

ООП ООО «ОЦ №7 Майкопского района»

Согласовано с родительским советом	Принято На Педагогическом совете Протокол № <u>7</u> от <u>29.08.2023</u>	Утверждаю: Директор МБОУ «ОЦ №7 Майкопского райо- на» О.А. Репникова Приказ № <u>65/4</u> от <u>29.08.2023</u>
------------------------------------------	---------------------------------------------------------------------------------	----------------------------------------------------------------------------------------------------------------------------

ОСНОВНАЯ ОБРАЗОВАТЕЛЬНАЯ ПРОГРАММА ОСНОВНОГО ОБЩЕГО ОБРАЗОВАНИЯ

МУНИЦИПАЛЬНОГО БЮДЖЕТНОГО
ОБЩЕОБРАЗОВАТЕЛЬНОГО УЧРЕЖДЕНИЯ
«ОБРАЗОВАТЕЛЬНЫЙ ЦЕНТР №7 МАЙКОПСКОГО РАЙОНА»

СОДЕРЖАНИЕ

<u>1. ЦЕЛЕВОЙ РАЗДЕЛ ОСНОВНОЙ ОБРАЗОВАТЕЛЬНОЙ ПРОГРАММЫ ОСНОВНОГО ОБЩЕГО ОБРАЗОВАНИЯ</u>	<u>4</u>
<u>1.1. ПОЯСНИТЕЛЬНАЯ ЗАПИСКА</u>	<u>4</u>
<u>1.1.1. Общие положения</u>	<u>4</u>
<u>1.1.2. Цели реализации основной образовательной программы основного общего образования</u>	<u>5</u>
<u>1.1.3. Принципы формирования и механизмы реализации основной образовательной программы основного общего образования</u>	<u>5</u>
<u>1.2. ПЛАНИРУЕМЫЕ РЕЗУЛЬТАТЫ ОСВОЕНИЯ ОБУЧАЮЩИМИСЯ ОСНОВНОЙ ОБРАЗОВАТЕЛЬНОЙ ПРОГРАММЫ ОСНОВНОГО ОБЩЕГО ОБРАЗОВАНИЯ: ОБЩАЯ ХАРАКТЕРИСТИКА</u>	<u>6</u>
<u>1.3. СИСТЕМА ОЦЕНКИ ДОСТИЖЕНИЯ ПЛАНИРУЕМЫХ РЕЗУЛЬТАТОВ ОСВОЕНИЯ ОСНОВНОЙ ОБРАЗОВАТЕЛЬНОЙ ПРОГРАММЫ</u>	<u>7</u>
<u>1.3.1. Общие положения</u>	<u>7</u>
<u>1.3.2. Особенности оценки личностных результатов</u>	<u>9</u>
<u>1.3.3. Особенности оценки метапредметных и предметных результатов</u>	<u>10</u>
<u>1.3.3.1. Особенности оценки метапредметных результатов</u>	<u>10</u>
<u>1.3.3.2. Особенности оценки предметных результатов</u>	<u>10</u>
<u>1.3.3.3. Особенности оценки функциональной грамотности</u>	<u>11</u>
<u>1.3.4. Организация и содержание оценочных процедур</u>	<u>12</u>
<u>2. СОДЕРЖАТЕЛЬНЫЙ РАЗДЕЛ ПРОГРАММЫ ОСНОВНОГО ОБЩЕГО ОБРАЗОВАНИЯ</u>	<u>15</u>
<u>2.1. РАБОЧИЕ ПРОГРАММЫ УЧЕБНЫХ ПРЕДМЕТОВ, УЧЕБНЫХ КУРСОВ (В ТОМ ЧИСЛЕ ВНЕУРОЧНОЙ ДЕЯТЕЛЬНОСТИ), УЧЕБНЫХ МОДУЛЕЙ</u>	<u>15</u>
<u>2.1.1. РУССКИЙ ЯЗЫК</u>	<u>15</u>
<u>2.1.2. ЛИТЕРАТУРА</u>	<u>44</u>
<u>2.1.3. РОДНОЙ ЯЗЫК (РУССКИЙ)</u>	<u>64</u>
<u>2.1.4. РОДНАЯ ЛИТЕРАТУРА (РУССКАЯ)</u>	<u>81</u>
<u>2.1.5. АНГЛИЙСКИЙ ЯЗЫК</u>	<u>95</u>
<u>2.1.6. НЕМЕЦКИЙ ЯЗЫК</u>	<u>124</u>
<u>2.1.7. ИСТОРИЯ</u>	<u>152</u>
<u>2.1.8. ВВЕДЕНИЕ В НОВЕЙШУЮ ИСТОРИЮ РОССИИ</u>	<u>175</u>
<u>2.1.9. ОБЩЕСТВОЗНАНИЕ</u>	<u>181</u>
<u>2.1.10. ГЕОГРАФИЯ</u>	<u>197</u>
<u>2.1.11. МАТЕМАТИКА</u>	<u>213</u>
<u>2.1.12. МАТЕМАТИКА (углубленный уровень)</u>	<u>235</u>
<u>2.1.13. ИНФОРМАТИКА</u>	<u>257</u>
<u>2.1.14. ИНФОРМАТИКА (углубленный уровень)</u>	<u>266</u>
<u>2.1.15. ФИЗИКА</u>	<u>376</u>
<u>2.1.16. ФИЗИКА (углубленный уровень)</u>	<u>289</u>
<u>2.1.17. БИОЛОГИЯ</u>	<u>305</u>
<u>2.1.18. БИОЛОГИЯ (углубленный уровень)</u>	<u>323</u>
<u>2.1.19. ХИМИЯ</u>	<u>346</u>
<u>2.1.20. ХИМИЯ (углубленный уровень)</u>	<u>355</u>
<u>2.1.21. ИЗОБРАЗИТЕЛЬНОЕ ИСКУССТВО</u>	<u>368</u>
<u>2.1.22. МУЗЫКА</u>	<u>386</u>
<u>2.1.23. ТЕХНОЛОГИЯ</u>	<u>395</u>
<u>2.1.24. ФИЗИЧЕСКАЯ КУЛЬТУРА</u>	<u>405</u>
<u>2.1.25. ОСНОВЫ БЕЗОПАСНОСТИ ЖИЗНЕДЕЯТЕЛЬНОСТИ (8–9 КЛАССЫ)</u>	<u>417</u>
<u>2.1.26. ОСНОВЫ ДУХОВНО-НРАВСТВЕННОЙ КУЛЬТУРЫ НАРОДОВ РОССИИ</u>	<u>428</u>
<u>2.1.27. РАБОЧАЯ ПРОГРАММА КУРСА ВНЕУРОЧНОЙ ДЕЯТЕЛЬНОСТИ "РАЗГОВОРЫ О ВАЖНОМ"</u>	<u>446</u>

<u>2.1.28. РАБОЧАЯ ПРОГРАММА КУРСА ВНЕУРОЧНОЙ ДЕЯТЕЛЬНОСТИ "ПРО-ФОРИЕНТАЦИЯ"</u>	<u>459</u>
<u>2.1.29. РАБОЧАЯ ПРОГРАММА КУРСА ВНЕУРОЧНОЙ ДЕЯТЕЛЬНОСТИ «ФУНКЦИОНАЛЬНАЯ ГРАМОТНОСТЬ: УЧИМСЯ ЖИТЬ»</u>	<u>474</u>
<u>2.1.30. ПРИМЕРНАЯ ПРОГРАММА КУРСА ВНЕУРОЧНОЙ ДЕЯТЕЛЬНОСТИ «БИЛЕТ В БУДУЩЕЕ»</u>	<u>496</u>
<u>2.1.31. ПРИМЕРНАЯ РАБОЧАЯ ПРОГРАММА КУРСА ВНЕУРОЧНОЙ ДЕЯТЕЛЬНОСТИ ОСНОВЫ ПРОГРАММИРОВАНИЯ (для 5—6 классов образовательных организаций)</u>	<u>509</u>
<u>2.1.32. ПРИМЕРНАЯ РАБОЧАЯ ПРОГРАММА «ИСКУССТВЕННЫЙ ИНТЕЛЛЕКТ» 7–9 КЛАССЫ (БАЗОВЫЙ УРОВЕНЬ)</u>	<u>516</u>
<u>2.1.33. ПРИМЕРНАЯ РАБОЧАЯ ПРОГРАММА «ИСКУССТВЕННЫЙ ИНТЕЛЛЕКТ» 7–9 КЛАССЫ (УГЛУБЛЕННЫЙ УРОВЕНЬ)</u>	<u>522</u>
<u>2.2. ПРОГРАММА ФОРМИРОВАНИЯ УНИВЕРСАЛЬНЫХ УЧЕБНЫХ ДЕЙСТВИЙ У УЧАЩИХСЯ</u>	<u>522</u>
<u>2.2.1. Целевой раздел</u>	<u>522</u>
<u>2.2.2. Содержательный раздел</u>	<u>523</u>
2.2.2.1. Описание взаимосвязи УУД с содержанием учебных предметов	<u>523</u>
Русский язык и литература	<u>523</u>
Иностранный язык.	<u>525</u>
Математика и информатика	<u>525</u>
Естественно-научные предметы	<u>526</u>
Общественно-научные предметы	<u>527</u>
2.2.2.2. Особенности реализации основных направлений и форм учебно-исследовательской и проектной деятельности в рамках урочной и внеурочной деятельности.	<u>529</u>
2.2.2.3. Особенности организации проектной деятельности	<u>531</u>
2.2.2.4. Программа формирования и развития ИКТ - компетентности	<u>533</u>
<u>2.2.3. Организационный раздел</u>	<u>537</u>
2.2.3.1. <i>Формы взаимодействия участников образовательного процесса при создании и реализации программы развития универсальных учебных действий</i>	<u>537</u>
2.2.3.2 <i>Технологии формирования УУД</i>	<u>540</u>
2.2.3.3. <i>Виды взаимодействия с учебными, научными и социальными организациями, формы привлечения консультантов, экспертов и научных руководителей</i>	<u>540</u>
2.2.3.4. <i>Система оценки деятельности образовательного учреждения по формированию и развитию универсальных учебных действий у учащихся</i>	<u>541</u>
2.2.3.5. Методика и инструментарий оценки успешности освоения и применения учащимися универсальных учебных действий	<u>542</u>
2.3 Рабочая программа воспитания	<u>550</u>
2.3.1. Пояснительная записка	<u>550</u>
2.3.2. Раздел 1. Целевой	<u>550</u>
2.3.3. Раздел 2. Содержательный	<u>553</u>
2.3.4. Раздел 3. Организационный	<u>565</u>
2.3.4.1. Кадровое обеспечение	<u>565</u>
2.3.4.2. Нормативно-методическое обеспечение	<u>566</u>
2.3.4.3. Требования к условиям работы с учащимися с особыми образовательными потребностями	<u>566</u>
2.3.4.4. Система поощрения социальной успешности и проявлений активной жизненной позиции учащихся	<u>566</u>
2.3.4.5. Анализ воспитательного процесса	<u>567</u>
<u>2.4. ПРОГРАММА КОРРЕКЦИОННОЙ РАБОТЫ</u>	<u>570</u>
<u>2.4.1. Цели, задачи и принципы построения программы коррекционной работы</u>	<u>571</u>

<u>2.4.2. Перечень и содержание направлений работы</u>	<u>572</u>
<u>2.4.3. Механизмы реализации программы</u>	<u>573</u>
<u>2.4.4. Требования к условиям реализации программы</u>	<u>574</u>
<u>2.4.5. Планируемые результаты коррекционной работы</u>	<u>575</u>
3. ОРГАНИЗАЦИОННЫЙ РАЗДЕЛ ПРОГРАММЫ ОСНОВНОГО ОБЩЕГО ОБРАЗОВАНИЯ	<u>576</u>
3.1. УЧЕБНЫЙ ПЛАН ПРОГРАММЫ ОСНОВНОГО ОБЩЕГО ОБРАЗОВАНИЯ	<u>576</u>
3.2. ПЛАН ВНЕУРОЧНОЙ ДЕЯТЕЛЬНОСТИ	<u>579</u>
3.2.1. Календарный учебный график	<u>579</u>
3.2.2. План внеурочной деятельности	<u>580</u>
3.3. КАЛЕНДАРНЫЙ ПЛАН ВОСПИТАТЕЛЬНОЙ РАБОТЫ	<u>586</u>
3.4. Характеристика условий реализации ООП	<u>587</u>
Приложение 1 Особенности оценки по отдельному учебному предмету	595
Приложение 2. Основные виды деятельности учащихся перечисленные при изучении каждой темы и направленные на достижение планируемых результатов обучения	629
Приложение 3. Список электронных (цифровых) образовательных ресурсов	630
Приложение 4. МЕТОДИЧЕСКИЕ РЕКОМЕНДАЦИИ по реализации проекта «Билет в будущее» по профессиональной ориентации учащихся 6-11 классов образовательных организаций Российской Федерации, реализующих образовательные программы основного общего и среднего общего образования	647
Приложение 5. Диагностический инструментарий для оценивания сформированности УУД	678
Приложение 6. Методика А.Н. Лутошкина «Какой у нас коллектив»;	742
Приложение 7. Определение уровня воспитанности (анкета) М.И. Шилова Н.П. Капустин	744
Приложение 8. Анкеты «Удовлетворенность родителей работой образовательного учреждения»	747
Приложение 9. . План внеурочной деятельности МБОУ «ОЦ №7 Майкопского района» на 2023-2024 учебный год	750
Приложение 8. Календарный план воспитательной работы	751
Приложение 5. Лист самооценки педагогической деятельности учителя	754
Приложение 3. Экспертный лист	758
Приложение 4 Листы самодиагностики (восемь направлений описания результатов)	768

1. ЦЕЛЕВОЙ РАЗДЕЛ ОСНОВНОЙ ОБРАЗОВАТЕЛЬНОЙ ПРОГРАММЫ ОСНОВНОГО ОБЩЕГО ОБРАЗОВАНИЯ

1.1. ПОЯСНИТЕЛЬНАЯ ЗАПИСКА

1.1.1. Общие положения.

Федеральная образовательная программа основного общего образования (далее - ФОП ООО) разработана в соответствии с Порядком разработки и утверждения федеральных основных общеобразовательных программ, утвержденным приказом Министерства просвещения Российской Федерации от 30 сентября 2022 г. N 874 (зарегистрирован Министерством юстиции Российской Федерации 2 ноября 2022 г., регистрационный N 70809).

Содержание ФОП ООО представлено учебно-методической документацией (федеральный учебный план, федеральный календарный учебный график, федеральные рабочие программы учебных предметов, курсов, дисциплин (модулей), иных компонентов, федеральная рабочая программа воспитания, федеральный календарный план воспитательной работы), определяющей единые для Российской Федерации базовые объем и содержание образования уровня основного общего образования, планируемые результаты освоения образовательной программы.

Организации, осуществляющие образовательную деятельность по имеющим государственную аккредитацию образовательным программам основного общего образования, разрабатывают основную образовательную программу основного общего образования (далее соответственно – образовательная организация, ООП ООО) в соответствии с федеральным государственным образовательным стандартом основного общего образования (далее - ФГОС ООО) и ФОП ООО. При этом содержание и планируемые результаты разработанной образовательной организацией ООП ООО должны быть не ниже соответствующих содержания и планируемых результатов ФОП ООО.

При разработке ООП ООО предусмотрено непосредственное применение при реализации обязательной части ООП ООО федеральных рабочих программ по учебным предметам «Русский язык», «Литература», «История», «Обществознание», «География» и «Основы безопасности жизнедеятельности».

ООП ООО включает три раздела: целевой, содержательный, организационный.

Целевой раздел определяет общее назначение, цели, задачи, планируемые результаты реализации ФОП ООО, а также способы определения достижения этих целей и результатов и включает:

- пояснительную записку;
- планируемые результаты освоения учащимися ООП ООО;
- систему оценки достижения планируемых результатов освоения ООП ООО.

Содержательный раздел ФОП ООО включает следующие программы, ориентированные на достижение предметных, метапредметных и личностных результатов:

- федеральные рабочие программы учебных предметов;
- программу формирования универсальных учебных действий у учащихся;
- рабочую программу воспитания.

Федеральные рабочие программы учебных предметов обеспечивают достижение планируемых результатов освоения ФОП ООО и разработаны на основе требований ФГОС ООО к результатам освоения программы основного общего образования.

Программа формирования универсальных учебных действий у учащихся содержит:

- описание взаимосвязи универсальных учебных действий с содержанием учебных предметов;
- характеристики регулятивных, познавательных, коммуникативных универсальных учебных действий учащихся.

Рабочая программа воспитания направлена на:

- сохранение и укрепление традиционных российских духовно-нравственных ценностей, к которым относятся жизнь, достоинство, права и свободы человека, патриотизм, гражданственность, служение Отечеству и ответственность за его судьбу, высокие нравственные идеалы, крепкая семья, созидательный труд, приоритет духовного над материальным, гуманизм, милосердие, справедливость, коллективизм, взаимопомощь и взаимоуважение, историческая память и преемственность поколений, единство народов России;
- развитие личности учащихся, в том числе укрепление психического здоровья и физическое воспитание, достижение ими результатов освоения программы основного общего образования.

Рабочая программа воспитания:

- реализуется в единстве урочной и внеурочной деятельности, осуществляемой образовательной организацией совместно с семьей и другими институтами воспитания;
- предусматривает приобщение учащихся к российским традиционным духовным ценностям, включая культурные ценности своей этнической группы, правилам и нормам поведения в российском обществе.

Организационный раздел ООП ООО определяет общие рамки организации образовательной деятельности, а также организационные механизмы и условия реализации программы основного общего образования и

включает:

- учебный план;
- план внеурочной деятельности;
- федеральный календарный учебный график;
- федеральный календарный план воспитательной работы, содержащий перечень событий и мероприятий воспитательной направленности, которые организуются и проводятся образовательной организацией или в которых образовательная организация принимает участие в учебном году или периоде обучения.

1.1.2. Цели реализации ООП ООО

ООП ООО является основным документом, определяющим содержание общего образования, а также регламентирующим образовательную деятельность организации в единстве урочной и внеурочной деятельности при учете установленного ФГОС ООО соотношения обязательной части программы и части, формируемой участниками образовательных отношений.

Целями реализации ООП ООО являются:

- организация учебного процесса с учетом целей, содержания и планируемых результатов основного общего образования, отраженных в ФГОС ООО;
- создание условий для становления и формирования личности учащегося;
- организация деятельности педагогического коллектива по созданию индивидуальных программ и учебных планов для одаренных, успешных учащихся и (или) для учащихся социальных групп, нуждающихся в особом внимании и поддержке.

Достижение поставленных целей реализации ООП ООО предусматривает решение следующих основных **задач**:

- формирование у учащихся нравственных убеждений, эстетического вкуса и здорового образа жизни, высокой культуры межличностного и межэтнического общения, овладение основами наук, государственным языком Российской Федерации, навыками умственного и физического труда, развитие склонностей, интересов, способностей к социальному самоопределению;
- обеспечение планируемых результатов по освоению учащимися целевых установок, приобретению знаний, умений, навыков, определяемых личностными, семейными, общественными, государственными потребностями и возможностями учащегося, индивидуальными особенностями его развития и состояния здоровья;
- обеспечение преемственности основного общего и среднего общего образования;
- достижение планируемых результатов освоения ФГОС ООО всеми учащимися, в том числе учащимися с ограниченными возможностями здоровья;
- обеспечение доступности получения качественного основного общего образования;
- выявление и развитие способностей учащихся, в том числе проявивших выдающиеся способности, через систему клубов, секций, студий и других, организацию общественно полезной деятельности;
- организация интеллектуальных и творческих соревнований, научно-технического творчества и проектно-исследовательской деятельности;
- участие учащихся, их родителей (законных представителей), педагогических работников в проектировании и развитии социальной среды образовательной организации;
- включение учащихся в процессы познания и преобразования социальной среды (населенного пункта, района, города) для приобретения опыта реального управления и действия;
- организация социального и учебно-исследовательского проектирования, профессиональной ориентации учащихся при поддержке педагогов, психологов, социальных педагогов, сотрудничество с базовыми предприятиями, организациями профессионального образования, центрами профессиональной работы;
- создание условий для сохранения и укрепления физического, психологического и социального здоровья учащихся, обеспечение их безопасности.

1.1.3. Принципы формирования и механизмы реализации ООП ООО

ООП ООО учитывает следующие принципы:

- принцип учета ФГОС ООО: ООП ООО базируется на требованиях, предъявляемых ФГОС ООО к целям, содержанию, планируемым результатам и условиям обучения на уровне основного общего образования;
- принцип учета языка обучения: с учетом условий функционирования образовательной организации ООП ООО характеризует право получения образования на родном языке из числа языков народов Российской Федерации и отражает механизмы реализации данного принципа в учебных планах, планах внеурочной деятельности;
- принцип учета ведущей деятельности учащегося: ООП ООО обеспечивает конструирование учебного процесса в структуре учебной деятельности, предусматривает механизмы формирования всех компонентов учебной деятельности (мотив, цель, учебная задача, учебные операции, контроль и самоконтроль);
- принцип индивидуализации обучения: ООП ООО предусматривает возможность и механизмы разработки индивидуальных программ и учебных планов для обучения детей с особыми способностями, потребностями и интересами с учетом мнения родителей (законных представителей) учащегося;
- системно-деятельностный подход, предполагающий ориентацию на результаты обучения, на развитие активной учебно-познавательной деятельности учащегося на основе освоения универсальных учебных действий, познания и освоения мира личности, формирование его готовности к саморазвитию и непрерывному

образованию;

- принцип учета индивидуальных возрастных, психологических и физиологических особенностей учащихся при построении образовательного процесса и определении образовательно-воспитательных целей и путей их достижения;

- принцип обеспечения фундаментального характера образования, учета специфики изучаемых учебных предметов;

- принцип интеграции обучения и воспитания: ООП ООО предусматривает связь урочной и внеурочной деятельности, предполагающий направленность учебного процесса на достижение личностных результатов освоения образовательной программы;

- принцип здоровьесбережения: при организации образовательной деятельности не допускается использование технологий, которые могут нанести вред физическому и (или) психическому здоровью учащихся, приоритет использования здоровьесберегающих педагогических технологий. Объем учебной нагрузки, организация учебных и внеурочных мероприятий должны соответствовать требованиям, предусмотренным санитарными правилами и нормами СанПиН 1.2.3685-21 "Гигиенические нормативы и требования к обеспечению безопасности и (или) безвредности для человека факторов среды обитания", утвержденными постановлением Главного государственного санитарного врача Российской Федерации от 28 января 2021 г. N 2 (зарегистрировано Министерством юстиции Российской Федерации 29 января 2021 г., регистрационный N 62296), действующими до 1 марта 2027 г. (далее - Гигиенические нормативы), и санитарными правилами СП 2.4.3648-20 "Санитарно-эпидемиологические требования к организациям воспитания и обучения, отдыха и оздоровления детей и молодежи", утвержденными постановлением Главного государственного санитарного врача Российской Федерации от 28 сентября 2020 г. N 28 (зарегистрировано Министерством юстиции Российской Федерации 18 декабря 2020 г., регистрационный N 61573), действующими до 1 января 2027 г. (далее - Санитарно-эпидемиологические требования).

ООП ООО учитывает возрастные и психологические особенности учащихся. Общий объем аудиторной работы учащихся за пять учебных лет не может составлять менее 5058 академических часов и более 5848 академических часов в соответствии с требованиями к организации образовательного процесса к учебной нагрузке при 5-дневной (или 6-дневной) учебной неделе, предусмотренными Гигиеническими нормативами и Санитарно-эпидемиологическими требованиями.

В целях удовлетворения образовательных потребностей и интересов учащихся могут разрабатываться индивидуальные учебные планы, в том числе для ускоренного обучения, в пределах осваиваемой программы основного общего образования в порядке, установленном локальными нормативными актами образовательной организации

1.2. ПЛАНИРУЕМЫЕ РЕЗУЛЬТАТЫ ОСВОЕНИЯ УЧАЩИМИСЯ ООП ООО: ОБЩАЯ ХАРАКТЕРИСТИКА

ФГОС ООО устанавливает требования к трем группам результатов освоения учащимися программ основного общего образования: личностным, метапредметным и предметным.

Требования к **личностным результатам** освоения учащимися программ основного общего образования включают осознание российской гражданской идентичности; готовность учащихся к саморазвитию, самостоятельности и личностному самоопределению; ценность самостоятельности и инициативы; наличие мотивации к целенаправленной социально значимой деятельности; сформированность внутренней позиции личности как особого ценностного отношения к себе, окружающим людям и жизни в целом.

Личностные результаты освоения ООП ООО достигаются в единстве учебной и воспитательной деятельности образовательной организации в соответствии с традиционными российскими социокультурными и духовно–нравственными ценностями, принятыми в обществе правилами и нормами поведения и способствуют процессам самопознания, самовоспитания и саморазвития, формирования внутренней позиции личности.

Личностные результаты освоения ООП ООО должны отражать готовность учащихся руководствоваться системой позитивных ценностных ориентаций и расширение опыта деятельности на ее основе и в процессе реализации основных направлений воспитательной деятельности, в том числе в части: гражданского воспитания, патриотического воспитания, духовно–нравственного воспитания, эстетического воспитания, физического воспитания, формирования культуры здоровья и эмоционального благополучия, трудового воспитания, экологического воспитания, осознание ценности научного познания, а также результаты, обеспечивающие адаптацию учащегося к изменяющимся условиям социальной и природной среды.

Метапредметные результаты включают:

- освоение учащимися межпредметных понятий (используются в нескольких предметных областях и позволяют связывать знания из различных учебных предметов, учебных курсов, модулей в целостную научную картину мира) и универсальных учебных действий (познавательные, коммуникативные, регулятивные);
- способность их использовать в учебной, познавательной и социальной практике;
- готовность к самостоятельному планированию и осуществлению учебной деятельности и организации учебного сотрудничества с педагогическими работниками и сверстниками, к участию в построении индивидуальной образовательной траектории;

– овладение навыками работы с информацией: восприятие и создание информационных текстов в различных форматах, в том числе цифровых, с учетом назначения информации и ее целевой аудитории.

Метапредметные результаты сгруппированы по трем направлениям и отражают способность учащихся использовать на практике универсальные учебные действия, составляющие умение овладевать:

- универсальными учебными познавательными действиями;
- универсальными учебными коммуникативными действиями;
- универсальными регулятивными действиями.

Овладение универсальными учебными познавательными действиями предполагает умение использовать базовые логические действия, базовые исследовательские действия, работать с информацией.

Овладение системой универсальных учебных коммуникативных действий обеспечивает сформированность социальных навыков общения, совместной деятельности.

Овладение универсальными учебными регулятивными действиями включает умения самоорганизации, самоконтроля, развитие эмоционального интеллекта

ФГОС ООО определяет предметные результаты освоения программ основного общего образования с учетом необходимости сохранения фундаментального характера образования, специфики изучаемых учебных предметов и обеспечения успешного продвижения учащихся на следующем уровне образования.

Предметные результаты включают:

- освоение учащимися в ходе изучения учебного предмета научных знаний, умений и способов действий, специфических для соответствующей предметной области; предпосылки научного типа мышления;
- виды деятельности по получению нового знания, его интерпретации, преобразованию и применению в различных учебных ситуациях, в том числе при создании учебных и социальных проектов.

Требования к предметным результатам:

- сформулированы в деятельностной форме с усилением акцента на применение знаний и конкретные умения;

– определяют минимум содержания гарантированного государством основного общего образования, построенного в логике изучения каждого учебного предмета;

– определяют требования к результатам освоения программ основного общего образования по учебным предметам «Русский язык», «Литература», «Родной язык (русский)», «Родная литература (русская)», «Английский язык», «История», «Обществознание», «География», «Изобразительное искусство», «Музыка», «Технология», «Физическая культура», «Основы безопасности жизнедеятельности» на базовом уровне;

– определяют требования к результатам освоения программ основного общего образования по учебным предметам «Математика», «Информатика», «Физика», «Химия», «Биология» на базовом и углубленном уровнях;

– усиливают акценты на изучение явлений и процессов современной России и мира в целом, современного состояния науки.

Планируемые результаты освоения ООП ООО конкретизированы в рабочих программах к соответствующим учебным предметам в разделе 2.1 настоящей ООП ООО.

1.3. СИСТЕМА ОЦЕНКИ ДОСТИЖЕНИЯ ПЛАНИРУЕМЫХ РЕЗУЛЬТАТОВ ОСВОЕНИЯ ОСНОВНОЙ ОБРАЗОВАТЕЛЬНОЙ ПРОГРАММЫ

1.3.1. Общие положения

Система оценки достижения планируемых результатов (далее – система оценки) призвана способствовать поддержанию единства всей системы образования, обеспечению преемственности в системе непрерывного образования. Ее основными **функциями** являются **ориентация образовательного процесса** на достижение планируемых результатов освоения ООП ООО и обеспечение эффективной **«обратной связи»**, позволяющей осуществлять **управление образовательным процессом**.

Основными направлениями и целями оценочной деятельности в образовательной организации являются:

- оценка образовательных достижений учащихся на различных этапах обучения как основа их промежуточной и итоговой аттестации, а также основа процедур внутреннего мониторинга образовательной организации, мониторинговых исследований муниципального, регионального и федерального уровней;
- оценка результатов деятельности педагогических кадров как основа аттестационных процедур;
- оценка результатов деятельности образовательной организации как основа аккредитационных процедур.

Основным объектом системы оценки, ее содержательной и критериальной базой выступают требования ФГОС, которые конкретизируются в планируемых результатах освоения учащимися основной образовательной программы образовательной организации. Система оценки включает процедуры внутренней и внешней оценки.

Внутренняя оценка включает:

- стартовую диагностику,
- текущую и тематическую оценку,

- портфолио,
- внутришкольный мониторинг образовательных достижений,
- промежуточную и итоговую аттестацию учащихся.

К **внешним процедурам** относятся:

- государственная итоговая аттестация¹,
- независимая оценка качества образования^{1 2} и
- мониторинговые исследования³ муниципального, регионального и федерального уровней.

Особенности каждой из указанных процедур описаны в п.1.3.3 настоящего документа.

Инструментарий оценки достижения планируемых предметных и метапредметных результатов:

- входящие работы на начало учебного года;
- интегрированные (комплексные работы);
- контрольные работы;
- диктанты с грамматическим заданием;
- индивидуальные и групповые проекты;
- зачёты;
- тесты;
- практические, лабораторные работы;
- творческие работы;
- диагностические задания;
- самоанализ/самооценка;
- итоговый индивидуальный проект.

Оценка предметных результатов ведётся каждым учителем в ходе процедур текущего контроля, промежуточной и итоговой аттестации, а также администрацией образовательной организации в ходе внутришкольного контроля.

Инструментарий оценки достижения планируемых личностных результатов:

- Анкеты
- Мониторинги
- Собеседование
- Портфолио

В соответствии с ФГОС ООО система оценки образовательной организации реализует системно-деятельностный, уровневый и комплексный подходы к оценке достижения учащимися трех групп результатов: образования: предметных, метапредметных и личностных (таблица 1)

Таблица 1

Результаты образования	Предмет оценивания	Процедуры оценивания
Личностные	Сформированность личностных УУД (самоопределение, смыслообразование, морально-этическая ориентация)	Внешние и внутренние мониторинговые исследования использование неперсонифицированных потоков информации
Метапредметные	Сформированность регулятивных, коммуникативных и познавательных УУД	Внутренняя накопительная оценка. Итоговая внешняя или внутренняя оценка
Предметные	Сформированность учебных действий с предметным содержанием	Внутренняя накопительная оценка. Итоговая внешняя и внутренняя оценка

Системно-деятельностный подход к оценке образовательных достижений проявляется в оценке способности учащихся к решению учебно-познавательных и учебно-практических задач, а также в оценке уровня функциональной грамотности учащихся. Он обеспечивается содержанием и критериями оценки, в качестве которых выступают планируемые результаты обучения, выраженные в деятельностной форме и в терминах, обозначающих компетенции функциональной грамотности учащихся.

Уровневый подход служит важнейшей основой для организации индивидуальной работы с учащимися. Он реализуется как по отношению к содержанию оценки, так и к представлению и интерпретации результатов измерений.

Уровневый подход реализуется за счет фиксации различных уровней достижения учащимися планируемых результатов: базового уровня и уровней выше и ниже базового. Достижение базового уровня свидетельствует о способности учащихся решать типовые учебные задачи, целенаправленно отрабатываемые со всеми учащимися в ходе учебного процесса. Овладение базовым уровнем является достаточным для продолжения обучения и усвоения последующего материала.

Комплексный подход к оценке образовательных достижений реализуется с помощью:

- оценки предметных и метапредметных результатов;

¹ Осуществляется в соответствии со статьей 92 Федерального закона «Об образовании в Российской Федерации»

² Осуществляется в соответствии со статьей 95 Федерального закона «Об образовании в Российской Федерации»

³ Осуществляется в соответствии со статьей 97 Федерального закона «Об образовании в Российской Федерации»

- использования комплекса оценочных процедур (стартовой, текущей, тематической, промежуточной) как основы для оценки динамики индивидуальных образовательных достижений и для итоговой оценки;
- использования контекстной информации (особенности учащихся, условия в процессе обучения и др.) для интерпретации полученных результатов в целях управления качеством образования;
- использования разнообразных методов и форм оценки, взаимно дополняющих друг друга (стандартизированных устных и письменных работ, проектов, практических работ, командных, исследовательских, творческих работ, самоанализа и самооценки, взаимооценки, наблюдения, испытаний (тестов), динамических показателей усвоения знаний и развитие умений, в том числе формируемых с использованием цифровых технологий).

1.3.2. Особенности оценки личностных результатов.

Целью оценки личностных достижений учащихся является не определение персонифицированного уровня развития качеств личности учащегося, а получение общего представления о воспитательной деятельности образовательной организации и ее влиянии на коллектив учащихся: что удалось достичь, изменить, скорректировать, а что является предметом специальной работы в будущем.

Наблюдение за тем, как изменяется учащийся под влиянием учебных занятий, внеклассных мероприятий, взаимодействия с одноклассниками, выполнения поручений и участия в разных видах деятельности, очень важно как для планирования воспитательной работы с учащимися, так и для работы с семьей, которая в процессе воспитания играет особую роль.

Оценка личностных результатов учащихся осуществляется через оценку достижения планируемых результатов освоения основной образовательной программы, которые устанавливаются требованиями ФГОС ООО.

Формирование личностных результатов обеспечивается в ходе реализации всех компонентов образовательной деятельности, включая внеурочную деятельность.

Во внутреннем мониторинге возможна оценка сформированности отдельных личностных результатов, проявляющихся в соблюдении норм и правил поведения, принятых в образовательной организации; участии в общественной жизни образовательной организации, ближайшего социального окружения, Российской Федерации, общественно-полезной деятельности; ответственности за результаты обучения; способности делать осознанный выбор своей образовательной траектории, в том числе выбор профессии; ценностно-смысловых установках учащихся, формируемых средствами учебных предметов.

Результаты ежедневных наблюдений за учащимися, осуществляемые классным руководителем в ходе учебных занятий и внеурочной деятельности, могут накапливаться в портфеле достижений учащихся и обобщаться в конце учебного года для оценки динамики формирования личностных результатов.

Результаты, полученные в ходе как внешних, так и внутренних мониторингов, допускается использовать только в виде агрегированных (усредненных, анонимных) данных

1.3.3. Особенности оценки метапредметных и предметных результатов

1.3.3.1. Особенности оценки метапредметных результатов

Оценка метапредметных результатов представляет собой оценку достижения планируемых результатов освоения основной образовательной программы, которые представлены в программе формирования универсальных учебных действий учащихся и отражают совокупность познавательных, коммуникативных и регулятивных универсальных учебных действий, а также систему междисциплинарных (межпредметных) понятий.

Формирование метапредметных результатов обеспечивается совокупностью всех учебных предметов и внеурочной деятельности.

Основным объектом и предметом оценки метапредметных результатов является овладение:

- универсальными учебными познавательными действиями (замещение, моделирование, кодирование и декодирование информации, логические операции, включая общие приемы решения задач);
- универсальными учебными коммуникативными действиями (приобретение умения учитывать позицию собеседника, организовывать и осуществлять сотрудничество, взаимодействие с педагогическими работниками и со сверстниками, адекватно передавать информацию и отображать предметное содержание и условия деятельности и речи, учитывать разные мнения и интересы, аргументировать и обосновывать свою позицию, задавать вопросы, необходимые для организации собственной деятельности и сотрудничества с партнером);
- универсальными учебными регулятивными действиями (способность принимать и сохранять учебную цель и задачу, планировать ее реализацию, контролировать и оценивать свои действия, вносить соответствующие коррективы в их выполнение, ставить новые учебные задачи, проявлять познавательную инициативу в учебном сотрудничестве, осуществлять констатирующий и предвосхищающий контроль по результату и способу действия, актуальный контроль на уровне произвольного внимания).

Оценка достижения метапредметных результатов осуществляется администрацией образовательной организации в ходе внутришкольного мониторинга. Содержание и периодичность внутришкольного мониторинга устанавливается решением педагогического совета. Инструментарий строится на межпредметной основе и

может включать диагностические материалы по оценке читательской и цифровой грамотности, сформированности регулятивных, коммуникативных и познавательных учебных действий.

Формамы оценки :

- для проверки читательской грамотности – письменная работа на межпредметной основе;
- для проверки цифровой грамотности – практическая работа в сочетании с письменной (компьютеризованной) частью;
- для проверки сформированности регулятивных, коммуникативных и познавательных учебных действий – экспертная оценка процесса и результатов выполнения групповых и индивидуальных учебных исследований и проектов.

Каждый из перечисленных видов диагностики проводится с периодичностью не менее чем один раз в два года.

Основной процедурой итоговой оценки достижения метапредметных результатов является защита итогового индивидуального проекта, которая может рассматриваться как допуск к государственной итоговой аттестации.

Итоговый проект представляет собой учебный проект, выполняемый учащимся в рамках одного из учебных предметов или на межпредметной основе с целью продемонстрировать свои достижения в самостоятельном освоении содержания избранных областей знаний и/или видов деятельности и способность проектировать и осуществлять целесообразную и результативную деятельность (учебно-познавательную, конструкторскую, социальную, художественно-творческую и др.). Выбор темы итогового проекта осуществляется учащимися.

Результатом (продуктом) проектной деятельности может быть одна из следующих работ:

- письменная работа (эссе, реферат, аналитические материалы, обзорные материалы, отчеты о проведенных исследованиях, стендовый доклад и др.);
- художественная творческая работа (в области литературы, музыки, изобразительного искусства, экранных искусств), представленная в виде прозаического или стихотворного произведения, инсценировки, художественной декламации, исполнения музыкального произведения, компьютерной анимации и др.;
- материальный объект, макет, иное конструкторское изделие;
- отчетные материалы по социальному проекту, которые могут включать как тексты, так и мультимедийные продукты.

Требования к организации проектной деятельности, к содержанию и направленности проекта, а также критерии оценки проектной работы разрабатываются с учетом целей и задач проектной деятельности на данном этапе образования и в соответствии с особенностями образовательной организации.

Общим требованием ко всем работам является необходимость соблюдения норм и правил цитирования, ссылок на различные источники. В случае заимствования текста работы (плагиата) без указания ссылок на источник проект к защите не допускается.

Защита проекта осуществляется в процессе специально организованной деятельности комиссии образовательной организации или на школьной конференции.

Результаты выполнения проекта оцениваются по итогам рассмотрения комиссией представленного продукта с краткой пояснительной запиской, презентации учащегося и отзыва руководителя.

Критерии⁴ оценки проектной работы разрабатываются с учетом целей и задач проектной деятельности на данном этапе образования. Проектную деятельность целесообразно оценивать по следующим критериям:

- сформированность познавательных универсальных учебных действий: способность к самостоятельному приобретению знаний и решению проблем, проявляющаяся в умении поставить проблему и выбрать адекватные способы ее решения, включая поиск и обработку информации, формулировку выводов и (или) обоснование и реализацию принятого решения, обоснование и создание модели, прогноза, макета, объекта, творческого решения и других;
- сформированность предметных знаний и способов действий: умение раскрыть содержание работы, грамотно и обоснованно в соответствии с рассматриваемой проблемой или темой использовать имеющиеся знания и способы действий;
- сформированность регулятивных универсальных учебных действий: умение самостоятельно планировать и управлять своей познавательной деятельностью во времени; использовать ресурсные возможности для достижения целей; осуществлять выбор конструктивных стратегий в трудных ситуациях;
- сформированность коммуникативных универсальных учебных действий: умение ясно изложить и оформить выполненную работу, представить ее результаты, аргументированно ответить на вопросы.

1.3.3.2. Особенности оценки предметных результатов

Оценка предметных результатов представляет собой оценку достижения учащимся планируемых результатов по отдельным предметам. Основой для оценки предметных результатов являются положения ФГОС ООО, представленные в разделах I «Общие положения» и IV «Требования к результатам освоения программы

⁴ **Критерий** — признак, на основании которого производится оценка, определение или классификация исследуемого объекта; свойство изучаемого объекта, которое позволяет судить о его состоянии и уровне функционирования и развития.

основного общего образования».

Формирование предметных результатов обеспечивается каждым учебным предметом.

Основным предметом оценки в соответствии с требованиями ФГОС ООО является способность к решению учебно–познавательных и учебно–практических задач, основанных на изучаемом учебном материале, с использованием способов действий, релевантных содержанию учебных предметов, в том числе метапредметных (познавательных, регулятивных, коммуникативных) действий, а также компетентностей, релевантных соответствующим моделям функциональной (математической, естественно–научной, читательской и др.).

Для оценки предметных результатов предлагаются следующие критерии: **знание и понимание, применение, функциональность**.

Обобщенный критерий «**Знание и понимание**» включает знание и понимание роли изучаемой области знания/вида деятельности в различных контекстах, знание и понимание терминологии, понятий и идей, а также процедурных знаний или алгоритмов.

Обобщенный критерий «**Применение**» включает:

- использование изучаемого материала при решении учебных задач/проблем, различающихся сложностью предметного содержания, сочетанием когнитивных операций и универсальных познавательных действий, степенью проработанности в учебном процессе;

- использование специфических для предмета способов действий и видов деятельности по получению нового знания, его интерпретации, применению и преобразованию при решении учебных задач/проблем, в том числе в ходе поисковой деятельности, учебно–исследовательской и учебно–проектной деятельности.

Обобщенный критерий «**Функциональность**» включает использование *теоретического материала, методологического и процедурного знания* при решении **внеучебных проблем**, различающихся сложностью предметного содержания, читательских умений, контекста, а также сочетанием когнитивных операций.

В отличие от оценки способности учащихся к решению учебно–познавательных и учебно–практических задач, основанных на изучаемом учебном материале, с использованием критериев «знание и понимание» и «применение», оценка функциональной грамотности направлена на выявление способности учащихся применять предметные знания и умения во внеучебной ситуации, в ситуациях, приближенных к реальной жизни.

При оценке сформированности предметных результатов по критерию «функциональность» разделяют:

- оценку сформированности отдельных элементов функциональной грамотности в ходе изучения отдельных предметов, т.е. способности применить изученные знания и умения при решении нетипичных задач, которые связаны с внеучебными ситуациями и не содержат явного указания на способ решения; эта оценка осуществляется учителем в рамках формирующего оценивания по предложенным критериям;

- оценку сформированности отдельных элементов функциональной грамотности в ходе изучения отдельных предметов, не связанных напрямую с изучаемым материалом, например элементов читательской грамотности (смыслового чтения); эта оценка также осуществляется учителем в рамках формирующего оценивания по предложенным критериям;

- оценку сформированности собственно функциональной грамотности, построенной на содержании различных предметов и внеучебных ситуациях. Такие процедуры строятся на специальном инструментарии, не опирающемся напрямую на изучаемый программный материал. В них оценивается способность применения (переноса) знаний и умений, сформированных на отдельных предметах, при решении различных задач. Эти процедуры целесообразно проводить в рамках внутришкольного мониторинга.

Оценка предметных результатов ведется каждым учителем в ходе процедур текущего, тематического, промежуточного и итогового контроля, а также администрацией образовательной организации в ходе внутришкольного мониторинга.

Особенности оценки по отдельному учебному предмету фиксируются в **приложении 1** к ООП ООО МБОУ «ОЦ №7 Майкопского района», которая утверждается педагогическим советом школы и доводится до сведения учащихся и их родителей (законных представителей). Описание включает:

- список итоговых планируемых результатов с указанием этапов их формирования и способов оценки (например, текущая/тематическая; устно/письменно/практика);

- требования к выставлению отметок за промежуточную аттестацию (при необходимости – с учетом степени значимости отметок за отдельные оценочные процедуры);

- график контрольных мероприятий.

1.3.3.3. Особенности оценки функциональной грамотности.

Функциональная грамотность как интегральная характеристика образовательных достижений учащихся в процессе освоения требований ФГОС общего образования проявляется в способности использовать (переносить) освоенные в учебном процессе знания, умения, отношения и ценности для решения внеучебных задач, приближенных к реалиям современной жизни. Формирование и оценка функциональной грамотности (читательской, математической, естественно–научной, финансовой грамотности, а также глобальной компетентности и креативного мышления и других составляющих, отнесенных к функциональной грамотности) имеют сложный комплексный характер и осуществляются практически на всех учебных предметах, в урочной и внеурочной деятельности.

Оценка уровня сформированности функциональной грамотности является проявлением системно-деятельностного подхода к оценке образовательных достижений учащихся. Он обеспечивается содержанием и критериями оценки личностных, метапредметных и предметных результатов. В учебном процессе используются специальные (комплексные) задания, которые отличаются от традиционных учебных задач тем, что в заданиях описывается жизненная проблемная ситуация, как правило, близкая и понятная учащимся. Используются разные форматы представления информации: рисунки, таблицы, диаграммы, комиксы и др. Способ решения проблемы явно не задан, допускаются альтернативные подходы к выполнению задания. Значительная часть заданий требует осознанного выбора модели поведения.

На отдельных предметах формируются специфические для данного предмета знания, а также компетенции, например, на уроках естественно-научного цикла формируются умения объяснять наблюдаемые явления, проводить исследования и интерпретировать полученные результаты. На всех предметах обучающиеся работают с информацией, представленной в различном виде, и решают специфические для данной предметной области задачи.

По результатам выполнения отдельных заданий нельзя делать вывод о сформированности функциональной грамотности. На основе выполнения предметной диагностической или контрольной работы делается вывод о качестве и уровне достижения планируемых результатов ФГОС по данному предмету на основе единой шкалы оценки. В построении данной шкалы свой вклад вносят задания на оценку сформированности знаний и понимания их применения в различных учебных и внеучебных ситуациях. Успешное выполнение заданий на применение освоенного учебного материала во внеучебном контексте позволяет определить высший уровень достижений по данному предмету.

Администрация образовательной организации принимает решение о включении в план внутришкольного оценивания комплексных работ по функциональной грамотности или диагностических работ по отдельным составляющим функциональной грамотности и последовательности их проведения.

1.3.4. Организация и содержание оценочных процедур

Система оценки достижения планируемых результатов освоения основной образовательной программы включает в себя следующие *направления*:

- стартовая диагностика;
- текущий контроль;
- промежуточная аттестация;
- итоговая аттестация

Стартовая диагностика представляет собой процедуру оценки готовности к обучению на данном уровне образования. Проводится администрацией образовательной организации в начале 5 класса и выступает как основа (точка отсчета) для оценки динамики образовательных достижений. Объектом оценки являются: структура мотивации, сформированность учебной деятельности, владение универсальными и специфическими для основных учебных предметов познавательными средствами, в том числе: средствами работы с информацией, знаково-символическими средствами, логическими операциями. Стартовая диагностика может проводиться также учителями с целью оценки готовности к изучению отдельных предметов (разделов). Результаты стартовой диагностики являются основанием для корректировки учебных программ и индивидуализации учебного процесса.

Текущая оценка представляет собой процедуру оценки индивидуального продвижения в освоении программы учебного предмета. Текущая оценка может быть формирующей, т.е. поддерживающей и направляющей усилия учащегося, и диагностической, способствующей выявлению и осознанию учителем и учащимся существующих проблем в обучении. Объектом текущей оценки являются тематические планируемые результаты, этапы освоения которых зафиксированы в тематическом планировании. В текущей оценке используется весь арсенал форм и методов проверки (устные и письменные опросы, практические работы, творческие работы, индивидуальные и групповые формы, само- и взаимооценка, рефлексия, листы продвижения и др.) с учетом особенностей учебного предмета и особенностей контрольно-оценочной деятельности учителя. Результаты текущей оценки являются основой для индивидуализации учебного процесса; при этом отдельные результаты, свидетельствующие об успешности обучения и достижении тематических результатов в более сжатые (по сравнению с планируемыми учителем) сроки, могут включаться в систему накопленной оценки и служить основанием, например, для освобождения ученика от необходимости выполнять тематическую проверочную работу⁵.

Тематическая оценка представляет собой процедуру оценки уровня достижения тематических планируемых результатов по предмету, которые фиксируются в учебных методических комплектах, рекомендованных

⁵ Накопленная оценка рассматривается как способ фиксации освоения учащимся основных умений, характеризующих достижение каждого планируемого результата на всех этапах его формирования.

Министерством просвещения РФ. По предметам, вводимым образовательной организацией самостоятельно, тематические планируемые результаты устанавливаются самой образовательной организацией. Тематическая оценка может вестись как в ходе изучения темы, так и в конце ее изучения. Оценочные процедуры подбираются так, чтобы они предусматривали возможность оценки достижения всей совокупности планируемых результатов и каждого из них. Результаты тематической оценки являются основанием для коррекции учебного процесса и его индивидуализации.

Портфолио представляет собой процедуру оценки динамики учебной и творческой активности учащегося, направленности, широты или избирательности интересов, выраженности проявлений творческой инициативы, а также уровня высших достижений, демонстрируемых данным учащимся. В портфолио включаются как работы учащегося (в том числе фотографии, видеоматериалы и т.п.), так и отзывы на эти работы (например, наградные листы, дипломы, сертификаты участия, рецензии и проч.). Отбор работ и отзывов для портфолио ведется самим учащимся совместно с классным руководителем и при участии семьи. Включение каких-либо материалов в портфолио без согласия учащегося не допускается. Портфолио в части подборки документов формируется в электронном виде в течение всех лет обучения в основной школе. Результаты, представленные в портфолио, используются при выработке рекомендаций по выбору индивидуальной образовательной траектории на уровне среднего общего образования и могут отражаться в характеристике.

Внутришкольный мониторинг представляет собой процедуры:

- оценки уровня достижения предметных и метапредметных результатов;
- оценки уровня функциональной грамотности;
- оценки уровня профессионального мастерства учителя, осуществляемого на основе административных проверочных работ, анализа посещенных уроков, анализа качества учебных заданий, предлагаемых учителем учащимся.

Содержание и периодичность внутришкольного мониторинга устанавливается решением педагогического совета. Результаты внутришкольного мониторинга являются основанием для рекомендаций как для текущей коррекции учебного процесса и его индивидуализации, так и для повышения квалификации учителя. Результаты внутришкольного мониторинга в части оценки уровня достижений учащихся обобщаются и отражаются в их характеристиках.

Промежуточная аттестация представляет собой процедуру аттестации учащихся, которая проводится в конце каждой четверти (или в конце каждого триместра) и в конце учебного года по каждому изучаемому предмету. Промежуточная аттестация проводится на основе результатов накопленной оценки и результатов выполнения тематических проверочных работ и фиксируется в документе об образовании (дневнике).

Промежуточная оценка, фиксирующая достижение предметных планируемых результатов и универсальных учебных действий, является основанием для перевода в следующий класс и для допуска учащегося к государственной итоговой аттестации. Порядок проведения промежуточной аттестации регламентируется Федеральным законом «Об образовании в РФ» (ст.58) и иными нормативными актами.

Средневзвешенный балл – автоматически подсчитываемый в системе электронного журнала аналитический показатель успеваемости учащегося, учитывающий вес каждого вида работы (устный ответ, письменная работа, зачет и т.п.), за которые выставлены отметки, в общем их числе.

Четвертные отметки выставляются в соответствии со средневзвешенным баллом.

В *таблице 2* указаны виды и значимость работ относительно друг друга (значения от 1 до 10). При подсчете средневзвешенного балла учитываются веса только тех типовых работ в журнале предмета, по которым были поставлены отметки. Суммарный вес оцененных типов работ и будет принят за 100%.

Таблица 2 Виды работ

Виды работ	Вес ответа
Домашнее задание	3
Самостоятельная работа	5
Контрольная работа	8
Сочинение	7
Доклад	3
Реферат	3
Ответ на уроке	4
Работа на уроке	3
Практическая работа	5
Административная контрольная работа	10
Итоговая контрольная работа	10
Диктант	8
Контрольный диктант	10

Виды работ	Вес ответа
Итоговый контрольный диктант	10
Изложение	8
Изложение с элементами сочинения	8
Работа с контурными картами	6
Диагностический срез	10
Коллоквиум	1
Проект	6
Тест	5
Зачет	10
Наизусть	10
Лабораторная работа	4
Рабочая тетрадь (Конспект)	3
Опрос	3
Портфолио	1

Виды работ	Вес ответа
Математический диктант	5
Недельное задание	3
Аудирование	8
Диалогическая речь	7
Устное изложение	8
Устное сочинение	1
Чтение вслух	9
Чтение молча	1
Говорение	7
Письмо	8
Чтение	8
Языковая тема	8
Списывание	5
Экскурсия	1
Государственная итоговая аттестация	10
Входная контрольная работа	10
Входной контрольный диктант	10
Контрольное списывание	10
Изложение по самостоятельно составленному плану	7
Обучающее изложение	9
Обучающее изложение по коллективно составленному плану	9
Обучающее сочинение	8
Сочинение по картине	10
Техника чтения	5
Пересказ	6

Виды работ	Вес ответа
Арифметический диктант	7
Устный счет	7
Словарный диктант	8
Орфографическая работа	6
Проверочная работа	8
Грамматическое задание	8
Письмо по памяти	7
Лекция	1
Семинар	1
Практическое занятие	6
Лабораторное занятие	6
Консультация	1
Обзорное занятие	5
Работа с таблицами	1
Творческая работа	7
Индивидуальный проект	7
Коллективный проект	7
Продуктивные задания	7
Комплексный анализ текста	7
Комплексная контрольная работа	8
Мониторинг индивидуальных учебных достижений	6
Дистанционный урок	1
Работа над ошибками	5
Промежуточная аттестация	10
Модульный зачет	8

Текущий контроль, промежуточная аттестация регламентируется «Положением о проведении промежуточной аттестации учащихся и осуществлении текущего контроля их успеваемости» МБОУ «Образовательный центр №7 Майкопского района».

Государственная итоговая аттестация

В соответствии со статьей 59 Федерального закона «Об образовании в РФ» государственная итоговая аттестация (далее – ГИА) является обязательной процедурой, завершающей освоение ООП ООО. Порядок проведения ГИА регламентируется Законом и иными нормативными актами.

Целью ГИА является установление уровня образовательных достижений выпускников. ГИА включает в себя два обязательных экзамена (по русскому языку и математике). Экзамены по другим учебным предметам обучающиеся сдают на добровольной основе по своему выбору. ГИА проводится в форме основного государственного экзамена (ОГЭ) с использованием контрольных измерительных материалов, представляющих собой комплексы заданий в стандартизированной форме и в форме устных и письменных экзаменов с использованием тем, билетов и иных форм по решению образовательной организации (государственный выпускной экзамен – ГВЭ).

Итоговая оценка (итоговая аттестация) по предмету складывается из результатов внутренней и внешней оценки. К результатам внешней оценки относятся результаты ГИА. К результатам внутренней оценки относятся предметные результаты, зафиксированные в системе накопленной оценки и результаты выполнения итоговой работы по предмету. Такой подход позволяет обеспечить полноту охвата планируемых результатов и выявить кумулятивный эффект обучения, обеспечивающий прирост в глубине понимания изучаемого материала и свободе оперирования им. По предметам, не вынесенным на ГИА, итоговая оценка ставится на основе результатов только внутренней оценки.

Формы представления образовательных результатов:

- электронные журналы;
- тексты итоговых диагностических контрольных работ, диктантов и анализ их выполнения учащимися (информация об элементах и уровнях проверяемого знания – знания, понимания, применения, систематизации);
- устная оценка результатов, формулировка причин неудач и рекомендации по устранению пробелов обученности по предметам;
- портфолио;
- результаты психолого-педагогических исследований, иллюстрирующих динамику развития отдельных интеллектуальных и личностных качеств обучающегося, УУД;
- карта мониторинга динамики индивидуальных достижений учащихся.

Итоговая оценка по предмету фиксируется в документе об уровне образования государственного образца – аттестате об основном общем образовании.

Итоговая оценка по междисциплинарным программам ставится на основе результатов внутришкольного мониторинга и фиксируется в характеристике учащегося.

Характеристика готовится на основании:

- объективных показателей образовательных достижений учащегося на уровне основного образования;
- портфолио выпускника;
- экспертных оценок классного руководителя и учителей, обучавших данного выпускника на уровне основного общего образования;

В характеристике выпускника:

- отмечаются образовательные достижения учащегося по освоению личностных, метапредметных и предметных результатов;
- даются педагогические рекомендации по выбору индивидуальной образовательной траектории на уровне среднего общего образования с учетом выбора учащимся направлений профильного образования, выявленных проблем и отмеченных образовательных достижений.

Рекомендации педагогического коллектива по выбору индивидуальной образовательной траектории доводятся до сведения выпускника и его родителей (законных представителей).

2. СОДЕРЖАТЕЛЬНЫЙ РАЗДЕЛ ПРОГРАММЫ ОСНОВНОГО ОБЩЕГО ОБРАЗОВАНИЯ

2.1. РАБОЧИЕ ПРОГРАММЫ УЧЕБНЫХ ПРЕДМЕТОВ, УЧЕБНЫХ КУРСОВ (В ТОМ ЧИСЛЕ ВНЕУРОЧНОЙ ДЕЯТЕЛЬНОСТИ), УЧЕБНЫХ МОДУЛЕЙ

Рабочие программы по предметам содержат:

- пояснительная записка
- одержание учебного предмета (по годам обучения)
- планируемые результаты освоения учебного предмета
- тематическое планирование (по годам обучения)

Тематическое планирование представлено по годам обучения, в нём указано рекомендуемое количество часов, отводимое на изучение тем, повторение и различного вида творческие/проверочные/ контрольные работы.

Порядок изучения тем в пределах одного класса может варьироваться.

Основные виды деятельности учащихся перечисленные при изучении каждой темы и направленные на достижение планируемых результатов обучения можно посмотреть по ссылкам к рабочим программам по соответствующим учебным предметам. (*приложение 2* к ООП ООО МБОУ «ОЦ №7 Майкопского района»).

При разработке рабочей программы в тематическом планировании должны быть учтены возможности использования электронных (цифровых) образовательных ресурсов, являющихся учебно-методическими материалами (мультимедийные программы, электронные учебники и задачки, электронные библиотеки, виртуальные лаборатории, игровые программы, коллекции цифровых образовательных ресурсов), используемыми для обучения и воспитания различных групп пользователей, представленными в электронном (цифровом) виде и реализующими дидактические возможности ИКТ, содержание которых соответствует законодательству об образовании.

Список электронных (цифровых) образовательных ресурсов зафиксирован в *приложении 3* к ООП ООО МБОУ «ОЦ №7 Майкопского района».

2.1.1. РУССКИЙ ЯЗЫК

ПОЯСНИТЕЛЬНАЯ ЗАПИСКА

Рабочая программа разработана с целью оказания методической помощи учителю русского языка в создании рабочей программы по учебному предмету, ориентированной на современные тенденции в школьном образовании и активные методики обучения.

Рабочая программа позволит учителю:

1) реализовать в процессе преподавания русского языка современные подходы к достижению личностных, метапредметных и предметных результатов обучения, сформулированных в Федеральном государственном образовательном стандарте основного общего образования;

2) определить и структурировать планируемые результаты обучения и содержание учебного предмета «Русский язык» по годам обучения в соответствии с ФГОС ООО; основной образовательной программой основного общего образования; программой воспитания (одобрена решением федерального учебно-методического объединения по общему образованию, протокол от 2 июня 2020 г. № 2/20);

3) разработать календарно-тематическое планирование с учётом особенностей конкретного класса, используя рекомендованное примерное распределение учебного времени на изучение определённого раздела/темы, а также предложенные основные виды учебной деятельности для освоения учебного материала разделов/тем курса.

Личностные и метапредметные результаты представлены с учётом особенностей преподавания русского языка

в основной общеобразовательной школе с учётом методических традиций построения школьного курса русского языка, реализованных в большей части входящих в Федеральный перечень УМК по русскому языку.

ОБЩАЯ ХАРАКТЕРИСТИКА УЧЕБНОГО ПРЕДМЕТА «РУССКИЙ ЯЗЫК»

Русский язык – государственный язык РФ, язык межнационального общения народов России, национальный язык русского народа. Как государственный язык и язык межнационального общения русский язык является средством коммуникации всех народов РФ, основой их социально–экономической, культурной и духовной консолидации.

Высокая функциональная значимость русского языка и выполнение им функций государственного языка и языка межнационального общения важны для каждого жителя России, независимо от места его проживания и этнической принадлежности. Знание русского языка и владение им в разных формах его существования и функциональных разновидностях, понимание его стилистических особенностей и выразительных возможностей, умение правильно и эффективно использовать русский язык в различных сферах и ситуациях общения определяют успешность социализации личности и возможности её самореализации в различных жизненно важных для человека областях.

Русский язык, выполняя свои базовые функции общения и выражения мысли, обеспечивает межличностное и социальное взаимодействие людей, участвует в формировании сознания, самосознания и мировоззрения личности, является важнейшим средством хранения и передачи информации, культурных традиций, истории русского и других народов России.

Обучение русскому языку в школе направлено на совершенствование нравственной и коммуникативной культуры ученика, развитие его интеллектуальных и творческих способностей, мышления, памяти и воображения, навыков самостоятельной учебной деятельности, самообразования.

Содержание обучения русскому языку ориентировано также на развитие функциональной грамотности как интегративного умения человека читать, понимать тексты, использовать информацию текстов разных форматов, оценивать её, размышлять о ней, чтобы достигать своих целей, расширять свои знания и возможности, участвовать в социальной жизни. Речевая и текстовая деятельность является системообразующей доминантой школьного курса русского языка. Соответствующие умения и навыки представлены в перечне метапредметных и предметных результатов обучения, в содержании обучения (разделы «Язык и речь», «Текст», «Функциональные разновидности языка»).

ЦЕЛИ ИЗУЧЕНИЯ УЧЕБНОГО ПРЕДМЕТА «РУССКИЙ ЯЗЫК»

- Целями изучения русского языка по программам основного общего образования являются:
- осознание и проявление общероссийской гражданственности, патриотизма, уважения к русскому языку как государственному языку РФ и языку межнационального общения; проявление сознательного отношения к языку как к общероссийской ценности, форме выражения и хранения духовного богатства русского и других народов России, как к средству общения и получения знаний в разных сферах человеческой деятельности; проявление уважения к общероссийской и русской культуре, к культуре и языкам всех народов РФ;
- овладение русским языком как инструментом личностного развития, инструментом формирования социальных взаимоотношений, инструментом преобразования мира;
- овладение знаниями о русском языке, его устройстве и закономерностях функционирования, о стилистических ресурсах русского языка; практическое овладение нормами русского литературного языка и речевого этикета; обогащение активного и потенциального словарного запаса и использование в собственной речевой практике разнообразных грамматических средств; совершенствование орфографической и пунктуационной грамотности; воспитание стремления к речевому самосовершенствованию;
- совершенствование речевой деятельности, коммуникативных умений, обеспечивающих эффективное взаимодействие с окружающими людьми в ситуациях формального и неформального межличностного и межкультурного общения; овладение русским языком как средством получения различной информации, в том числе знаний по разным учебным предметам;
- совершенствование мыслительной деятельности, развитие универсальных интеллектуальных умений сравнения, анализа, синтеза, абстрагирования, обобщения, классификации, установления определённых закономерностей и правил, конкретизации и т. п. в процессе изучения русского языка;
- развитие функциональной грамотности: умений осуществлять информационный поиск, извлекать и преобразовывать необходимую информацию, интерпретировать, понимать и использовать тексты разных форматов (сплошной, не сплошной текст, инфографика и др.); освоение стратегий и тактик информационно–смысловой переработки текста, овладение способами понимания текста, его назначения, общего смысла, коммуникативного намерения автора; логической структуры, роли языковых средств.

МЕСТО УЧЕБНОГО ПРЕДМЕТА «РУССКИЙ ЯЗЫК» В УЧЕБНОМ ПЛАНЕ

В соответствии с Федеральным государственным образовательным стандартом основного общего образования учебный предмет «Русский язык» входит в предметную область «Русский язык и литература» и является обязательным для изучения.

Содержание учебного предмета «Русский язык», представленное в рабочей программе, соответствует ФГОС ООО, основной образовательной программе основного общего образования.

В пределах одного класса последовательность изучения тем, представленных в содержании каждого класса, может варьироваться.

Учебным планом на изучение русского языка отводится 714 часов: в 5 классе – 170 часов (5 часов в неделю), в 6 классе – 204 часа (6 часов в неделю), в 7 классе 136 часов (4 часа в неделю), в 8 классе – 102 часа (3 часа в неделю), в 9 классе – 102 часа (3 часа в неделю).

СОДЕРЖАНИЕ УЧЕБНОГО ПРЕДМЕТА «РУССКИЙ ЯЗЫК»

5 КЛАСС

Общие сведения о языке

Богатство и выразительность русского языка.

Лингвистика как наука о языке.

Основные разделы лингвистики.

Язык и речь

Язык и речь. Речь устная и письменная, монологическая и диалогическая, полилог. Виды речевой деятельности (говорение, слушание, чтение, письмо), их особенности.

Создание устных монологических высказываний на основе жизненных наблюдений, чтения научно-учебной, художественной и научно-популярной литературы.

Устный пересказ прочитанного или прослушанного текста, в том числе с изменением лица рассказчика.

Участие в диалоге на лингвистические темы (в рамках изученного) и темы на основе жизненных наблюдений.

Речевые формулы приветствия, прощания, просьбы, благодарности.

Сочинения различных видов с опорой на жизненный и читательский опыт, сюжетную картину (в том числе сочинения-миниатюры).

Виды аудирования: выборочное, ознакомительное, детальное.

Виды чтения: изучающее, ознакомительное, просмотровое, поисковое.

Текст

Текст и его основные признаки. Тема и главная мысль текста. Микротема текста. Ключевые слова.

Функционально-смысловые типы речи: описание, повествование, рассуждение; их особенности.

Композиционная структура текста. Абзац как средство членения текста на композиционно-смысловые части.

Средства связи предложений и частей текста: формы слова, однокоренные слова, синонимы, антонимы, личные местоимения, повтор слова.

Повествование как тип речи. Рассказ.

Смысловый анализ текста: его композиционных особенностей, микротем и абзацев, способов и средств связи предложений в тексте; использование языковых средств выразительности (в рамках изученного).

Подробное, выборочное и сжатое изложение содержания прочитанного или прослушанного текста. Изложение содержания текста с изменением лица рассказчика.

Информационная переработка текста: простой и сложный план текста.

Функциональные разновидности языка

Общее представление о функциональных разновидностях языка (о разговорной речи, функциональных стилях, языке художественной литературы).

СИСТЕМА ЯЗЫКА

Фонетика. Графика. Орфоэпия

Фонетика и графика как разделы лингвистики.

Звук как единица языка. Смыслоразличительная роль звука.

Система гласных звуков.

Система согласных звуков.

Изменение звуков в речевом потоке. Элементы фонетической транскрипции.

Слог. Ударение. Свойства русского ударения.

Соотношение звуков и букв.

Фонетический анализ слова.

Способы обозначения [й'], мягкости согласных.

Основные выразительные средства фонетики.

Прописные и строчные буквы.

Интонация, её функции. Основные элементы интонации.

Орфография

Орфография как раздел лингвистики.

Понятие «орфограмма». Буквенные и небуквенные орфограммы.

Правописание разделительных **ъ** и **ь**.

Лексикология

Лексикология как раздел лингвистики.

Основные способы толкования лексического значения слова (подбор однокоренных слов; подбор синонимов и антонимов); основные способы разъяснения значения слова (по контексту, с помощью толкового словаря).

Слова однозначные и многозначные. Прямое и переносное значения слова. Тематические группы слов. Обозначение родовых и видовых понятий.

Синонимы. Антонимы. Омонимы. Паронимы.

Разные виды лексических словарей (толковый словарь, словари синонимов, антонимов, омонимов, паронимов) и их роль в овладении словарным богатством родного языка. Лексический анализ слов (в рамках изученного).

Морфемика. Орфография

Морфемика как раздел лингвистики.

Морфема как минимальная значимая единица языка. Основа слова. Виды морфем (корень, приставка, суффикс, окончание).

Чередование звуков в морфемах (в том числе чередование гласных с нулём звука).

Морфемный анализ слов.

Уместное использование слов с суффиксами оценки в собственной речи.

Правописание корней с безударными проверяемыми, непроверяемыми гласными (в рамках изученного).

Правописание корней с проверяемыми, непроверяемыми, непронизносимыми согласными (в рамках изученного).

Правописание *ѐ* – *о* после шипящих в корне слова.

Правописание неизменяемых на письме приставок и приставок на *-з* (*-с*).

Правописание *ы* – *и* после приставок.

Правописание *ы* – *и* после *ц*.

Морфология. Культура речи. Орфография

Морфология как раздел грамматики. Грамматическое значение слова.

Части речи как лексико-грамматические разряды слов. Система частей речи в русском языке. Самостоятельные и служебные части речи.

Имя существительное

Имя существительное как часть речи. Общее грамматическое значение, морфологические признаки и синтаксические функции имени существительного. Роль имени существительного в речи.

Лексико-грамматические разряды имён существительных по значению, имена существительные собственные и нарицательные; имена существительные одушевлённые и неодушевлённые.

Род, число, падеж имени существительного.

Имена существительные общего рода.

Имена существительные, имеющие форму только единственного или только множественного числа.

Типы склонения имён существительных. Разносклоняемые имена существительные. Несклоняемые имена существительные.

Морфологический анализ имён существительных.

Нормы произношения, нормы постановки ударения, нормы словоизменения имён существительных.

Правописание собственных имён существительных.

Правописание *ь* на конце имён существительных после шипящих.

Правописание безударных окончаний имён существительных.

Правописание *о* – *е* (*ѐ*) после шипящих и *ц* в суффиксах и окончаниях имён существительных.

Правописание суффиксов *-чик* – *-щик*; *-ек* – *-ик* (*-чик*) имён существительных.

Правописание корней с чередованием *а* // *о*: *-лаг* – *-лож*;

-раст – *-раш* – *-рос*; *-гар* – *-гор*, *-зар* – *-зор*;

-клан – *-клон*, *-скак* – *-скоч*.

Слитное и раздельное написание *не* с именами существительными.

Имя прилагательное

Имя прилагательное как часть речи. Общее грамматическое значение, морфологические признаки и синтаксические функции имени прилагательного. Роль имени прилагательного в речи.

Имена прилагательные полные и краткие, их синтаксические функции.

Склонение имён прилагательных.

Морфологический анализ имён прилагательных.

Нормы словоизменения, произношения имён прилагательных, постановки ударения (в рамках изученного).

Правописание безударных окончаний имён прилагательных.

Правописание *о* – *е* после шипящих и *ц* в суффиксах и окончаниях имён прилагательных.

Правописание кратких форм имён прилагательных с основой на шипящий.

Слитное и раздельное написание *не* с именами прилагательными.

Глагол

Глагол как часть речи. Общее грамматическое значение, морфологические признаки и синтаксические функции глагола. Роль глагола в словосочетании и предложении, в речи.

Глаголы совершенного и несовершенного вида, возвратные и невозвратные.

Инфинитив и его грамматические свойства. Основа инфинитива, основа настоящего (будущего простого) времени глагола.

Спряжение глагола.

Нормы словоизменения глаголов, постановки ударения в глагольных формах (в рамках изученного).

Правописание корней с чередованием *е // и*: *-бер-*—*-бир-*, *-блест-*—*-блист-*, *-дер-*—*-дир-*, *-жес-*—*-жис-*, *-мер-*—*-мир-*, *-пер-*—*-пир-*, *-стел-*—*-стил-*, *-тер-*—*-тир-*.

Использование *ь* как показателя грамматической формы в инфинитиве, в форме 2-го лица единственного числа после шипящих.

Правописание *-тся* и *-ться* в глаголах, суффиксов *-ова-*—*-ева-*, *-ыва-*—*-ива-*.

Правописание безударных личных окончаний глагола.

Правописание гласной перед суффиксом *-л-* в формах прошедшего времени глагола.

Слитное и раздельное написание *не* с глаголами.

Синтаксис. Культура речи. Пунктуация

Синтаксис как раздел грамматики. Словосочетание и предложение как единицы синтаксиса.

Словосочетание и его признаки. Основные виды словосочетаний по морфологическим свойствам главного слова (именные, глагольные, наречные). Средства связи слов в словосочетании.

Синтаксический анализ словосочетания.

Предложение и его признаки. Виды предложений по цели высказывания и эмоциональной окраске. Смысловые и интонационные особенности повествовательных, вопросительных, побудительных; восклицательных и невосклицательных предложений.

Главные члены предложения (грамматическая основа). Подлежащее и морфологические средства его выражения: именем существительным или местоимением в именительном падеже, сочетанием имени существительного в форме именительного падежа с существительным или местоимением в форме творительного падежа с предлогом; сочетанием имени числительного в форме именительного падежа с существительным в форме родительного падежа. Сказуемое и морфологические средства его выражения: глаголом, именем существительным, именем прилагательным.

Тире между подлежащим и сказуемым.

Предложения распространённые и нераспространённые. Второстепенные члены предложения: определение, дополнение, обстоятельство. Определение и типичные средства его выражения. Дополнение (прямое и косвенное) и типичные средства его выражения. Обстоятельство, типичные средства его выражения, виды обстоятельств по значению (времени, места, образа действия, цели, причины, меры и степени, условия, уступки).

Простое осложнённое предложение. Однородные члены предложения, их роль в речи. Особенности интонации предложений с однородными членами. Предложения с однородными членами (без союзов, с одиночным союзом *и*, союзами *а, но, однако, зато, да* (в значении *и*), *да* (в значении *но*). Предложения с обобщающим словом при однородных членах.

Предложения с обращением, особенности интонации. Обращение и средства его выражения.

Синтаксический анализ простого и простого осложнённого предложений.

Пунктуационное оформление предложений, осложнённых однородными членами, связанными бессоюзной связью, одиночным союзом *и*, союзами *а, но, однако, зато, да* (в значении *и*), *да* (в значении *но*).

Предложения простые и сложные. Сложные предложения с бессоюзной и союзной связью. Предложения сложносочинённые и сложноподчинённые (общее представление, практическое усвоение).

Пунктуационное оформление сложных предложений, состоящих из частей, связанных бессоюзной связью и союзами *и, но, а, однако, зато, да*.

Предложения с прямой речью.

Пунктуационное оформление предложений с прямой речью.

Диалог.

Пунктуационное оформление диалога на письме.

Пунктуация как раздел лингвистики.

6 КЛАСС

Общие сведения о языке

Русский язык – государственный язык РФ и язык межнационального общения.

Понятие о литературном языке.

Язык и речь

Монолог–описание, монолог–повествование, монолог–рассуждение; сообщение на лингвистическую тему.

Виды диалога: побуждение к действию, обмен мнениями.

Текст

Смысловый анализ текста: его композиционных особенностей, микротем и абзацев, способов и средств связи предложений в тексте; использование языковых средств выразительности (в рамках изученного).

Информационная переработка текста. План текста (простой, сложный; назывной, вопросный); главная и второстепенная информация текста; пересказ текста.

Описание как тип речи. Описание внешности человека. Описание помещения. Описание природы. Описание местности. Описание действий.

Функциональные разновидности языка

Официально–деловой стиль. Заявление. Расписка. Научный стиль. Словарная статья. Научное сообщение.

СИСТЕМА ЯЗЫКА

Лексикология. Культура речи

Лексика русского языка с точки зрения её происхождения: исконно русские и заимствованные слова.

Лексика русского языка с точки зрения принадлежности к активному и пассивному запасу: неологизмы, устаревшие слова (историзмы и архаизмы).

Лексика русского языка с точки зрения сферы употребления: общеупотребительная лексика и лексика ограниченного употребления (диалектизмы, термины, профессионализмы, жаргонизмы).

Стилистические пласты лексики: стилистически нейтральная, высокая и сниженная лексика.

Лексический анализ слов.

Фразеологизмы. Их признаки и значение.

Употребление лексических средств в соответствии с ситуацией общения.

Оценка своей и чужой речи с точки зрения точного, уместного и выразительного словоупотребления.

Эпитеты, метафоры, олицетворения.

Лексические словари.

Словообразование. Культура речи. Орфография

Формообразующие и словообразующие морфемы.

Производящая основа.

Основные способы образования слов в русском языке (приставочный, суффиксальный, приставочно–суффиксальный, бессуффиксный, сложение, переход из одной части речи в другую).

Морфемный и словообразовательный анализ слов.

Правописание сложных и сложносокращённых слов.

Нормы правописания корня *–кас–* – *–кос–* с чередованием *а // о*, гласных в приставках *пре–* и *при–*.

Морфология. Культура речи. Орфография

Имя существительное

Особенности словообразования.

Нормы произношения имён существительных, нормы постановки ударения (в рамках изученного).

Нормы словоизменения имён существительных.

Нормы слитного и дефисного написания *пол–* и *полу–* со словами.

Имя прилагательное

Качественные, относительные и притяжательные имена прилагательные.

Степени сравнения качественных имён прилагательных.

Словообразование имён прилагательных.

Морфологический анализ имён прилагательных.

Правописание *н* и *ни* в именах прилагательных.

Правописание суффиксов *–к–* и *–ск–* имён прилагательных.

Правописание сложных имён прилагательных.

Нормы произношения имён прилагательных, нормы ударения (в рамках изученного).

Имя числительное

Общее грамматическое значение имени числительного. Синтаксические функции имён числительных.

Разряды имён числительных по значению: количественные (целые, дробные, собирательные), порядковые числительные.

Разряды имён числительных по строению: простые, сложные, составные числительные.

Словообразование имён числительных.

Склонение количественных и порядковых имён числительных.

Правильное образование форм имён числительных.

Правильное употребление собирательных имён числительных.

Употребление имён числительных в научных текстах, деловой речи.

Морфологический анализ имён числительных.

Нормы правописания имён числительных: написание **ь** в именах числительных; написание двойных согласных; слитное, раздельное, дефисное написание числительных; нормы правописания окончаний числительных.

Местоимение

Общее грамматическое значение местоимения. Синтаксические функции местоимений.

Разряды местоимений: личные, возвратное, вопросительные, относительные, указательные, притяжательные, неопределённые, отрицательные, определительные.

Склонение местоимений.

Словообразование местоимений.

Роль местоимений в речи. Употребление местоимений в соответствии с требованиями русского речевого этикета, в том числе местоимения 3-го лица в соответствии со смыслом предшествующего текста (устранение двусмысленности, неточности); притяжательные и указательные местоимения как средства связи предложений в тексте.

Морфологический анализ местоимений.

Нормы правописания местоимений: правописание местоимений с **не** и **ни**; слитное, раздельное и дефисное написание местоимений.

Глагол

Переходные и непереходные глаголы.

Разноспрягаемые глаголы.

Безличные глаголы. Использование личных глаголов в безличном значении.

Изъявительное, условное и повелительное наклонения глагола.

Нормы ударения в глагольных формах (в рамках изученного).

Нормы словоизменения глаголов.

Видо-временная соотнесённость глагольных форм в тексте.

Морфологический анализ глаголов.

Использование **ь** как показателя грамматической формы в повелительном наклонении глагола.

7 КЛАСС

Общие сведения о языке

Русский язык как развивающееся явление. Взаимосвязь языка, культуры и истории народа.

Язык и речь

Монолог-описание, монолог-рассуждение, монолог-повествование.

Виды диалога: побуждение к действию, обмен мнениями, запрос информации, сообщение информации.

Текст

Текст как речевое произведение. Основные признаки текста (обобщение).

Структура текста. Абзац.

Информационная переработка текста: план текста (простой, сложный; назывной, вопросный, тезисный); главная и второстепенная информация текста.

Способы и средства связи предложений в тексте (обобщение).

Языковые средства выразительности в тексте: фонетические (звукопись), словообразовательные, лексические (обобщение).

Рассуждение как функционально-смысловой тип речи.

Структурные особенности текста-рассуждения.

Смысловый анализ текста: его композиционных особенностей, микротем и абзацев, способов и средств связи предложений в тексте; использование языковых средств выразительности (в рамках изученного).

Функциональные разновидности языка

Понятие о функциональных разновидностях языка: разговорная речь, функциональные стили (научный, публицистический, официально-деловой), язык художественной литературы.

Публицистический стиль. Сфера употребления, функции, языковые особенности.

Жанры публицистического стиля (репортаж, заметка, интервью).

Употребление языковых средств выразительности в текстах публицистического стиля.

Официально-деловой стиль. Сфера употребления, функции, языковые особенности. Инструкция.

СИСТЕМА ЯЗЫКА

Морфология. Культура речи

Морфология как раздел науки о языке (обобщение).

Причастие

Причастия как особая группа слов. Признаки глагола и имени прилагательного в причастии.

Причастия настоящего и прошедшего времени. Действительные и страдательные причастия. Полные и краткие формы страдательных причастий. Склонение причастий.

Причастие в составе словосочетаний. Причастный оборот.

Морфологический анализ причастий.

Употребление причастия в речи. Созвучные причастия и имена прилагательные (*висящий – висячий, горящий – горячий*). Употребление причастий с суффиксом *-ся*. Согласование причастий в словосочетаниях типа *прич. + сущ.*

Ударение в некоторых формах причастий.

Правописание падежных окончаний причастий. Правописание гласных в суффиксах причастий. Правописание *н* и *ни* в суффиксах причастий и отглагольных имён прилагательных. Правописание окончаний причастий. Слитное и раздельное написание *не* с причастиями.

Знаки препинания в предложениях с причастным оборотом.

Деепричастие

Деепричастия как особая группа слов. Признаки глагола и наречия в деепричастии. Синтаксическая функция деепричастия, роль в речи.

Деепричастия совершенного и несовершенного вида.

Деепричастие в составе словосочетаний. Деепричастный оборот.

Морфологический анализ деепричастий.

Постановка ударения в деепричастиях.

Правописание гласных в суффиксах деепричастий. Слитное и раздельное написание *не* с деепричастиями.

Правильное построение предложений с одиночными деепричастиями и деепричастными оборотами.

Знаки препинания в предложениях с одиночным деепричастием и деепричастным оборотом.

Наречие

Общее грамматическое значение наречий.

Разряды наречий по значению. Простая и составная формы сравнительной и превосходной степеней сравнения наречий.

Словообразование наречий.

Синтаксические свойства наречий.

Морфологический анализ наречий.

Нормы постановки ударения в наречиях, нормы произношения наречий. Нормы образования степеней сравнения наречий.

Роль наречий в тексте.

Правописание наречий: слитное, раздельное, дефисное написание; слитное и раздельное написание *не* с наречиями; *н* и *ни* в наречиях на *-о* (*-е*); правописание суффиксов *-а* и *-о* наречий с приставками *из-*, *до-*, *с-*, *в-*, *на-*, *за-*; употребление *ь* после шипящих на конце наречий; правописание суффиксов наречий *-о* и *-е* после шипящих.

Слова категории состояния

Вопрос о словах категории состояния в системе частей речи. Общее грамматическое значение, морфологические признаки и синтаксическая функция слов категории состояния. Роль слов категории состояния в речи.

Служебные части речи

Общая характеристика служебных частей речи. Отличие самостоятельных частей речи от служебных.

Предлог

Предлог как служебная часть речи. Грамматические функции предлогов.

Разряды предлогов по происхождению: предлоги производные и непроизводные. Разряды предлогов по строению: предлоги простые и составные.

Морфологический анализ предлогов.

Употребление предлогов в речи в соответствии с их значением и стилистическими особенностями.

Нормы употребления имён существительных и местоимений с предлогами. Правильное использование предлогов *из* – *с*, *в* – *на*. Правильное образование предложно-падежных форм с предлогами *по*, *благодаря*, *согласно*, *вопреки*, *наперез*.

Правописание производных предлогов.

Союз

Союз как служебная часть речи. Союз как средство связи однородных членов предложения и частей сложного

предложения.

Разряды союзов по строению: простые и составные. Правописание составных союзов. Разряды союзов по значению: сочинительные и подчинительные. Одиночные, двойные и повторяющиеся сочинительные союзы.

Морфологический анализ союзов.

Роль союзов в тексте. Употребление союзов в речи в соответствии с их значением и стилистическими особенностями. Использование союзов как средства связи предложений и частей текста.

Правописание союзов.

Знаки препинания в сложных союзных предложениях. Знаки препинания в предложениях с союзом *и*, связывающим однородные члены и части сложного предложения.

Частица

Частица как служебная часть речи.

Разряды частиц по значению и употреблению: формообразующие, отрицательные, модальные.

Роль частиц в передаче различных оттенков значения в слове и тексте, в образовании форм глагола. Употребление частиц в предложении и тексте в соответствии с их значением и стилистической окраской. Интонационные особенности предложений с частицами. Морфологический анализ частиц.

Смысловые различия частиц *не* и *ни*. Использование частиц *не* и *ни* в письменной речи. Различение приставки *не-* и частицы *не*. Слитное и раздельное написание *не* с разными частями речи (обобщение). Правописание частиц *бы, ли, же* с другими словами. Дефисное написание частиц *-то, -таки, -ка*.

Междометия и звукоподражательные слова

Междометия как особая группа слов.

Разряды междометий по значению (выражающие чувства, побуждающие к действию, этикетные междометия); междометия производные и непроизводные.

Морфологический анализ междометий.

Звукоподражательные слова.

Использование междометий и звукоподражательных слов в разговорной и художественной речи как средства создания экспрессии. Интонационное и пунктуационное выделение междометий и звукоподражательных слов в предложении.

Омонимия слов разных частей речи. Грамматическая омонимия. Использование грамматических омонимов в речи.

8 КЛАСС

Общие сведения о языке

Русский язык в кругу других славянских языков.

Язык и речь

Монолог–описание, монолог–рассуждение, монолог–повествование; выступление с научным сообщением. Диалог.

Текст

Текст и его основные признаки.

Особенности функционально–смысловых типов речи (повествование, описание, рассуждение).

Информационная переработка текста: извлечение информации из различных источников; использование лингвистических словарей; тезисы, конспект.

Функциональные разновидности языка

Официально–деловой стиль. Сфера употребления, функции, языковые особенности. Жанры официально–делового стиля (заявление, объяснительная записка, автобиография, характеристика).

Научный стиль. Сфера употребления, функции, языковые особенности.

Жанры научного стиля (реферат, доклад на научную тему). Сочетание различных функциональных разновидностей языка в тексте, средства связи предложений в тексте.

СИСТЕМА ЯЗЫКА

Синтаксис. Культура речи. Пунктуация

Синтаксис как раздел лингвистики.

Словосочетание и предложение как единицы синтаксиса.

Пунктуация. Функции знаков препинания.

Словосочетание

Основные признаки словосочетания.

Виды словосочетаний по морфологическим свойствам главного слова: глагольные, именные, наречные.

Типы подчинительной связи слов в словосочетании: согласование, управление, примыкание. Синтаксический анализ словосочетаний.

Грамматическая синонимия словосочетаний.

Нормы построения словосочетаний.

Предложение

Предложение. Основные признаки предложения: смысловая и интонационная законченность, грамматическая оформленность.

Виды предложений по цели высказывания (повествовательные, вопросительные, побудительные) и по эмоциональной окраске (восклицательные, невосклицательные). Их интонационные и смысловые особенности.

Употребление языковых форм выражения побуждения в побудительных предложениях.

Средства оформления предложения в устной и письменной речи (интонация, логическое ударение, знаки препинания).

Виды предложений по количеству грамматических основ (простые, сложные).

Виды простых предложений по наличию главных членов (двусоставные, односоставные).

Виды предложений по наличию второстепенных членов (распространённые, нераспространённые).

Предложения полные и неполные.

Употребление неполных предложений в диалогической речи, соблюдение в устной речи интонации неполного предложения.

Грамматические, интонационные и пунктуационные особенности предложений со словами *да, нет*.

Нормы построения простого предложения, использования инверсии.

Двусоставное предложение

Главные члены предложения

Подлежащее и сказуемое как главные члены предложения.

Способы выражения подлежащего.

Виды сказуемого (простое глагольное, составное глагольное, составное именное) и способы его выражения.

Тире между подлежащим и сказуемым.

Нормы согласования сказуемого с подлежащим, выраженным словосочетанием, сложносокращёнными словами, словами *большинство – меньшинство*, количественными сочетаниями.

Второстепенные члены предложения

Второстепенные члены предложения, их виды.

Определение как второстепенный член предложения. Определения согласованные и несогласованные.

Приложение как особый вид определения.

Дополнение как второстепенный член предложения.

Дополнения прямые и косвенные.

Обстоятельство как второстепенный член предложения. Виды обстоятельств (места, времени, причины, цели, образа действия, меры и степени, условия, уступки).

Односоставные предложения

Односоставные предложения, их грамматические признаки.

Грамматические различия односоставных предложений и двусоставных неполных предложений.

Виды односоставных предложений: назывные, определённо личные, неопределённо-личные, обобщённо-личные, безличные предложения.

Синтаксическая синонимия односоставных и двусоставных предложений.

Употребление односоставных предложений в речи.

Простое осложнённое предложение

Предложения с однородными членами

Однородные члены предложения, их признаки, средства связи.

Союзная и бессоюзная связь однородных членов предложения.

Однородные и неоднородные определения.

Предложения с обобщающими словами при однородных членах.

Нормы построения предложений с однородными членами, связанными двойными союзами *не только... но и, как так и*.

Нормы постановки знаков препинания в предложениях с однородными членами, связанными попарно, с помощью повторяющихся союзов (*и... и, или... или, либо... либо, ни... ни, то... то*).

Нормы постановки знаков препинания в предложениях с обобщающими словами при однородных членах.

Нормы постановки знаков препинания в простом и сложном предложениях с союзом *и*.

Предложения с обособленными членами

Обособление. Виды обособленных членов предложения (обособленные определения, обособленные приложения, обособленные обстоятельства, обособленные дополнения). Уточняющие члены предложения, пояснитель-

ные и присоединительные конструкции.

Нормы постановки знаков препинания в предложениях со сравнительным оборотом; нормы обособления согласованных и несогласованных определений (в том числе приложений), дополнений, обстоятельств, уточняющих членов, пояснительных и присоединительных конструкций.

Предложения с обращениями, вводными и вставными конструкциями

Обращение. Основные функции обращения. Распространённое и нераспространённое обращение.

Вводные конструкции.

Группы вводных конструкций по значению (вводные слова со значением различной степени уверенности, различных чувств, источника сообщения, порядка мыслей и их связи, способа оформления мыслей).

Вставные конструкции. Омонимия членов предложения и вводных слов, словосочетаний и предложений.

Нормы построения предложений с вводными словами и предложениями, вставными конструкциями, обращениями (распространёнными и нераспространёнными), междометиями.

Нормы постановки знаков препинания в предложениях с вводными и вставными конструкциями, обращениями и междометиями.

9 КЛАСС

Общие сведения о языке

Роль русского языка в РФ.

Русский язык в современном мире.

Язык и речь

Речь устная и письменная, монологическая и диалогическая, полилог (повторение). Виды речевой деятельности: говорение, письмо, аудирование, чтение (повторение).

Виды аудирования: выборочное, ознакомительное, детальное.

Виды чтения: изучающее, ознакомительное, просмотровое, поисковое.

Создание устных и письменных высказываний разной коммуникативной направленности в зависимости от темы и условий общения, с опорой на жизненный и читательский опыт, на иллюстрации, фотографии, сюжетную картину (в том числе сочинения–миниатюры).

Подробное, сжатое, выборочное изложение прочитанного или прослушанного текста.

Соблюдение языковых норм (орфоэпических, лексических, грамматических, стилистических, орфографических, пунктуационных) русского литературного языка в речевой практике при создании устных и письменных высказываний.

Приёмы работы с учебной книгой, лингвистическими словарями, справочной литературой.

Текст

Сочетание разных функционально–смысловых типов речи в тексте, в том числе сочетание элементов разных функциональных разновидностей языка в художественном произведении.

Особенности употребления языковых средств выразительности в текстах, принадлежащих к различным функционально – смысловым типам речи.

Информационная переработка текста.

Функциональные разновидности языка

Функциональные разновидности современного русского языка: разговорная речь; функциональные стили: научный (научно–учебный), публицистический, официально–деловой; язык художественной литературы (повторение, обобщение).

Научный стиль. Сфера употребления, функции, типичные ситуации речевого общения, задачи речи, языковые средства, характерные для научного стиля. Тезисы, конспект, реферат, рецензия.

Язык художественной литературы и его отличие от других разновидностей современного русского языка. Основные признаки художественной речи: образность, широкое использование изобразительно–выразительных средств, а также языковых средств других функциональных разновидностей языка.

Основные изобразительно–выразительные средства русского языка, их использование в речи (метафора, эпитет, сравнение, гиперболы, олицетворение и др.).

Синтаксис. Культура речи. Пунктуация

Сложное предложение

Понятие о сложном предложении (повторение).

Классификация сложных предложений.

Смысловое, структурное и интонационное единство частей сложного предложения.

Сложносочинённое предложение

Понятие о сложносочинённом предложении, его строении.

Виды сложносочинённых предложений. Средства связи частей сложносочинённого предложения.

Интонационные особенности сложносочинённых предложений с разными смысловыми отношениями между частями.

Употребление сложносочинённых предложений в речи. Грамматическая синонимия сложносочинённых предложений и простых предложений с однородными членами.

Нормы построения сложносочинённого предложения; нормы постановки знаков препинания в сложных предложениях (обобщение).

Синтаксический и пунктуационный анализ сложносочинённых предложений.

Сложноподчинённое предложение

Понятие о сложноподчинённом предложении. Главная и придаточная части предложения.

Союзы и союзные слова. Различия подчинительных союзов и союзных слов.

Виды сложноподчинённых предложений по характеру смысловых отношений между главной и придаточной частями, структуре, синтаксическим средствам связи.

Грамматическая синонимия сложноподчинённых предложений и простых предложений с обособленными членами.

Сложноподчинённые предложения с придаточными определительными. Сложноподчинённые предложения с придаточными изъяснительными. Сложноподчинённые предложения с придаточными обстоятельственными. Сложноподчинённые предложения с придаточными места, времени. Сложноподчинённые предложения с придаточными причины, цели и следствия. Сложноподчинённые предложения с придаточными условия, уступки. Сложноподчинённые предложения с придаточными образа действия, меры и степени и сравнительными.

Нормы построения сложноподчинённого предложения; место придаточного определительного в сложноподчинённом предложении; построение сложноподчинённого предложения с придаточным изъяснительным, присоединённым к главной части союзом *чтобы*, союзными словами *какой, который*. Типичные грамматические ошибки при построении сложноподчинённых предложений.

Сложноподчинённые предложения с несколькими придаточными. Однородное, неоднородное и последовательное подчинение придаточных частей.

Нормы постановки знаков препинания в сложноподчинённых предложениях. Синтаксический и пунктуационный анализ сложноподчинённых предложений.

Бессоюзное сложное предложение

Понятие о бессоюзном сложном предложении.

Смысловые отношения между частями бессоюзного сложного предложения. Виды бессоюзных сложных предложений. Употребление бессоюзных сложных предложений в речи. Грамматическая синонимия бессоюзных сложных предложений и союзных сложных предложений.

Бессоюзные сложные предложения со значением перечисления. Запятая и точка с запятой в бессоюзном сложном предложении.

Бессоюзные сложные предложения со значением причины, пояснения, дополнения. Двоеточие в бессоюзном сложном предложении.

Бессоюзные сложные предложения со значением противопоставления, времени, условия и следствия, сравнения. Тире в бессоюзном сложном предложении. Синтаксический и пунктуационный анализ бессоюзных сложных предложений.

Сложные предложения с разными видами союзной и бессоюзной связи

Типы сложных предложений с разными видами связи.

Синтаксический и пунктуационный анализ сложных предложений с разными видами союзной и бессоюзной связи.

Прямая и косвенная речь

Прямая и косвенная речь. Синонимия предложений с прямой и косвенной речью. Цитирование. Способы включения цитат в высказывание.

Нормы построения предложений с прямой и косвенной речью; нормы постановки знаков препинания в предложениях с косвенной речью, с прямой речью, при цитировании.

Применение знаний по синтаксису и пунктуации в практике правописания.

ПЛАНИРУЕМЫЕ РЕЗУЛЬТАТЫ ОСВОЕНИЯ УЧЕБНОГО ПРЕДМЕТА «РУССКИЙ ЯЗЫК»

ЛИЧНОСТНЫЕ РЕЗУЛЬТАТЫ

Личностные результаты освоения рабочей программы по русскому языку основного общего образования достигаются в единстве учебной и воспитательной деятельности в соответствии с традиционными российскими социокультурными и духовно–нравственными ценностями, принятыми в обществе правилами и нормами поведения и способствуют процессам самопознания, самовоспитания и саморазвития, формирования внутренней позиции личности.

Личностные результаты освоения рабочей программы по русскому языку для основного общего образования должны отражать готовность учащихся руководствоваться системой позитивных ценностных ориентаций и расширение опыта деятельности на её основе и в процессе реализации основных направлений воспитательной деятельности, в том числе в части:

Гражданского воспитания: готовность к выполнению обязанностей гражданина и реализации его прав, уважение прав, свобод и законных интересов других людей; активное участие в жизни семьи, образовательной организации, местного сообщества, родного края, страны, в том числе в сопоставлении с ситуациями, отражёнными в литературных произведениях, написанных на русском языке; неприятие любых форм экстремизма, дискриминации; понимание роли различных социальных институтов в жизни человека; представление об основных правах, свободах и обязанностях гражданина, социальных нормах и правилах межличностных отношений в поликультурном и многоконфессиональном обществе, формируемое в том числе на основе примеров из литературных произведений, написанных на русском языке; готовность к разнообразной совместной деятельности, стремление к взаимопониманию и взаимопомощи; активное участие в школьном самоуправлении; готовность к участию в гуманитарной деятельности (помощь людям, нуждающимся в ней; волонтерство).

Патриотического воспитания: осознание российской гражданской идентичности в поликультурном и многоконфессиональном обществе, понимание роли русского языка как государственного языка РФ и языка межнационального общения народов России; проявление интереса к познанию русского языка, к истории и культуре РФ, культуре своего края, народов России в контексте учебного предмета «Русский язык»; ценностное отношение к русскому языку, к достижениям своей Родины – России, к науке, искусству, боевым подвигам и трудовым достижениям народа, в том числе отражённым в художественных произведениях; уважение к символам России, государственным праздникам, историческому и природному наследию и памятникам, традициям разных народов, проживающих в родной стране.

Духовно–нравственного воспитания: ориентация на моральные ценности и нормы в ситуациях нравственного выбора; готовность оценивать своё поведение, в том числе речевое, и поступки, а также поведение и поступки других людей с позиции нравственных и правовых норм с учётом осознания последствий поступков; активное неприятие асоциальных поступков; свобода и ответственность личности в условиях индивидуального и общественного пространства.

Эстетического воспитания: восприимчивость к разным видам искусства, традициям и творчеству своего и других народов; понимание эмоционального воздействия искусства; осознание важности художественной культуры как средства коммуникации и самовыражения; осознание важности русского языка как средства коммуникации и самовыражения; понимание ценности отечественного и мирового искусства, роли этнических культурных традиций и народного творчества; стремление к самовыражению в разных видах искусства.

Физического воспитания, формирования культуры здоровья и эмоционального благополучия: осознание ценности жизни с опорой на собственный жизненный и читательский опыт; ответственное отношение к своему здоровью и установка на здоровый образ жизни (здоровое питание, соблюдение гигиенических правил, рациональный режим занятий и отдыха, регулярная физическая активность); осознание последствий и неприятие вредных привычек (употребление алкоголя, наркотиков, курение) и иных форм вреда для физического и психического здоровья; соблюдение правил безопасности, в том числе навыки безопасного поведения в интернет–среде в процессе школьного языкового образования; способность адаптироваться к стрессовым ситуациям и меняющимся социальным, информационным и природным условиям, в том числе осмысливая собственный опыт и выстраивая дальнейшие цели; умение принимать себя и других, не осуждая; умение осознавать своё эмоциональное состояние и эмоциональное состояние других, использовать адекватные языковые средства для выражения своего состояния, в том числе опираясь на примеры из литературных произведений, написанных на русском языке; сформированность навыков рефлексии, признание своего права на ошибку и такого же права другого человека.

Трудового воспитания: установка на активное участие в решении практических задач (в рамках семьи, школы, города, края) технологической и социальной направленности, способность инициировать, планировать и самостоятельно выполнять такого рода деятельность; интерес к практическому изучению профессий и труда различного рода, в том числе на основе применения изучаемого предметного знания и ознакомления с деятельностью филологов, журналистов, писателей; уважение к труду и результатам трудовой деятельности; осознанный выбор и построение индивидуальной траектории образования и жизненных планов с учётом личных и общественных интересов и потребностей; умение рассказать о своих планах на будущее.

Экологического воспитания: ориентация на применение знаний из области социальных и естественных наук для решения задач в области окружающей среды, планирования поступков и оценки их возможных последствий для окружающей среды; умение точно, логично выражать свою точку зрения на экологические проблемы; повышение уровня экологической культуры, осознание глобального характера экологических проблем и путей их решения; активное неприятие действий, приносящих вред окружающей среде, в том числе сформированное при зна-

комстве с литературными произведениями, поднимающими экологические проблемы; активное неприятие действий, приносящих вред окружающей среде; осознание своей роли как гражданина и потребителя в условиях взаимосвязи природной, технологической и социальной сред; готовность к участию в практической деятельности экологической направленности.

Ценности научного познания: ориентация в деятельности на современную систему научных представлений об основных закономерностях развития человека, природы и общества, взаимосвязях человека с природной и социальной средой; закономерностях развития языка; овладение языковой и читательской культурой, навыками чтения как средства познания мира; овладение основными навыками исследовательской деятельности с учётом специфики школьного языкового образования; установка на осмысление опыта, наблюдений, поступков и стремление совершенствовать пути достижения индивидуального и коллективного благополучия.

Адаптации учащегося к изменяющимся условиям социальной и природной среды: освоение учащимися социального опыта, основных социальных ролей, норм и правил общественного поведения, форм социальной жизни в группах и сообществах, включая семью, группы, сформированные по профессиональной деятельности, а также в рамках социального взаимодействия с людьми из другой культурной среды; потребность во взаимодействии в условиях неопределённости, открытость опыту и знаниям других; потребность в действии в условиях неопределённости, в повышении уровня своей компетентности через практическую деятельность, в том числе умение учиться у других людей, получать в совместной деятельности новые знания, навыки и компетенции из опыта других; необходимость в формировании новых знаний, умений связывать образы, формулировать идеи, понятия, гипотезы об объектах и явлениях, в том числе ранее неизвестных, осознание дефицита собственных знаний и компетенций, планирование своего развития; умение оперировать основными понятиями, терминами и представлениями в области концепции устойчивого развития, анализировать и выявлять взаимосвязь природы, общества и экономики, оценивать свои действия с учётом влияния на окружающую среду, достижения целей и преодоления вызовов, возможных глобальных последствий; способность осознавать стрессовую ситуацию, оценивать происходящие изменения и их последствия, опираясь на жизненный, речевой и читательский опыт; воспринимать стрессовую ситуацию как вызов, требующий контрмер; оценивать ситуацию стресса, корректировать принимаемые решения и действия; формулировать и оценивать риски и последствия, формировать опыт, уметь находить позитивное в сложившейся ситуации; быть готовым действовать в отсутствие гарантий успеха.

МЕТАПРЕДМЕТНЫЕ РЕЗУЛЬТАТЫ

1. Овладение универсальными учебными познавательными действиями

Базовые логические действия:

- выявлять и характеризовать существенные признаки языковых единиц, языковых явлений и процессов;
- устанавливать существенный признак классификации языковых единиц (явлений), основания для обобщения и сравнения, критерии проводимого анализа; классифицировать языковые единицы по существенному признаку;
- выявлять закономерности и противоречия в рассматриваемых фактах, данных и наблюдениях; предлагать критерии для выявления закономерностей и противоречий;
- выявлять дефицит информации текста, необходимой для решения поставленной учебной задачи;
- выявлять причинно–следственные связи при изучении языковых процессов; делать выводы с использованием дедуктивных и индуктивных умозаключений, умозаключений по аналогии, формулировать гипотезы о взаимосвязях;
- самостоятельно выбирать способ решения учебной задачи при работе с разными типами текстов, разными единицами языка, сравнивая варианты решения и выбирая оптимальный вариант с учётом самостоятельно выделенных критериев.

Базовые исследовательские действия:

- использовать вопросы как исследовательский инструмент познания в языковом образовании;
- формулировать вопросы, фиксирующие несоответствие между реальным и желательным состоянием ситуации, и самостоятельно устанавливать искомое и данное;
- формировать гипотезу об истинности собственных суждений и суждений других, аргументировать свою позицию, мнение;
- составлять алгоритм действий и использовать его для решения учебных задач;
- проводить по самостоятельно составленному плану небольшое исследование по установлению особенностей языковых единиц, процессов, причинно–следственных связей и зависимостей объектов между собой;
- оценивать на применимость и достоверность информацию, полученную в ходе лингвистического исследования (эксперимента);
- самостоятельно формулировать обобщения и выводы по результатам проведённого наблюдения, исследования; владеть инструментами оценки достоверности полученных выводов и обобщений;
- прогнозировать возможное дальнейшее развитие процессов, событий и их последствия в аналогичных или сходных ситуациях, а также выдвигать предположения об их развитии в новых условиях и контекстах.

Работа с информацией:

- применять различные методы, инструменты и запросы при поиске и отборе информации с учётом предло-

женной учебной задачи и заданных критериев;

- выбирать, анализировать, интерпретировать, обобщать и систематизировать информацию, представленную в текстах, таблицах, схемах;
- использовать различные виды аудирования и чтения для оценки текста с точки зрения достоверности и применимости содержащейся в нём информации и усвоения необходимой информации с целью решения учебных задач;
- использовать смысловое чтение для извлечения, обобщения и систематизации информации из одного или нескольких источников с учётом поставленных целей;
- находить сходные аргументы (подтверждающие или опровергающие одну и ту же идею, версию) в различных информационных источниках;
- самостоятельно выбирать оптимальную форму представления информации (текст, презентация, таблица, схема) и иллюстрировать решаемые задачи несложными схемами, диаграммами, иной графикой и их комбинациями в зависимости от коммуникативной установки;
- оценивать надёжность информации по критериям, предложенным учителем или сформулированным самостоятельно;
- эффективно запоминать и систематизировать информацию.

2. Овладение универсальными учебными коммуникативными действиями

Общение: воспринимать и формулировать суждения, выражать эмоции в соответствии с условиями и целями общения; выражать себя (свою точку зрения) в диалогах и дискуссиях, в устной монологической речи и в письменных текстах; распознавать невербальные средства общения, понимать значение социальных знаков; знать и распознавать предпосылки конфликтных ситуаций и смягчать конфликты, вести переговоры; понимать намерения других, проявлять уважительное отношение к собеседнику и в корректной форме формулировать свои возражения; в ходе диалога/дискуссии задавать вопросы по существу обсуждаемой темы и высказывать идеи, нацеленные на решение задачи и поддержание благожелательности общения; сопоставлять свои суждения с суждениями других участников диалога, обнаруживать различие и сходство позиций; публично представлять результаты проведённого языкового анализа, выполненного лингвистического эксперимента, исследования, проекта; самостоятельно выбирать формат выступления с учётом цели презентации и особенностей аудитории и в соответствии с ним составлять устные и письменные тексты с использованием иллюстративного материала.

Совместная деятельность: понимать и использовать преимущества командной и индивидуальной работы при решении конкретной проблемы, обосновывать необходимость применения групповых форм взаимодействия при решении поставленной задачи; принимать цель совместной деятельности, коллективно строить действия по её достижению; распределять роли, договариваться, обсуждать процесс и результат совместной работы; уметь обобщать мнения нескольких людей, проявлять готовность руководить, выполнять поручения, подчиняться; планировать организацию совместной работы, определять свою роль (с учётом предпочтений и возможностей всех участников взаимодействия), распределять задачи между членами команды, участвовать в групповых формах работы (обсуждения, обмен мнениями, «мозговой штурм» и иные); выполнять свою часть работы, достигать качественный результат по своему направлению и координировать свои действия с действиями других членов команды; оценивать качество своего вклада в общий продукт по критериям, самостоятельно сформулированным участниками взаимодействия; сравнивать результаты с исходной задачей и вклад каждого члена команды в достижение результатов, разделять сферу ответственности и проявлять готовность к представлению отчёта перед группой.

3. Овладение универсальными учебными регулятивными действиями

Самоорганизация: выявлять проблемы для решения в учебных и жизненных ситуациях; ориентироваться в различных подходах к принятию решений (индивидуальное, принятие решения в группе, принятие решения группой); самостоятельно составлять алгоритм решения задачи (или его часть), выбирать способ решения учебной задачи с учётом имеющихся ресурсов и собственных возможностей, аргументировать предлагаемые варианты решений; самостоятельно составлять план действий, вносить необходимые коррективы в ходе его реализации; делать выбор и брать ответственность за решение.

Самоконтроль: владеть разными способами самоконтроля (в том числе речевого), самомотивации и рефлексии; давать адекватную оценку учебной ситуации и предлагать план её изменения; предвидеть трудности, которые могут возникнуть при решении учебной задачи, и адаптировать решение к меняющимся обстоятельствам; объяснять причины достижения (недостижения) результата деятельности; понимать причины коммуникативных неудач и уметь предупреждать их, давать оценку приобретённому речевому опыту и корректировать собственную речь с учётом целей и условий общения; оценивать соответствие результата цели и условиям общения.

Эмоциональный интеллект: развивать способность управлять собственными эмоциями и эмоциями других; выявлять и анализировать причины эмоций; понимать мотивы и намерения другого человека, анализируя речевую ситуацию; регулировать способ выражения собственных эмоций.

Принятие себя и других: осознанно относиться к другому человеку и его мнению; признавать своё и чужое право на ошибку; принимать себя и других, не осуждая; проявлять открытость; осознавать невозможность контролировать всё вокруг.

ПРЕДМЕТНЫЕ РЕЗУЛЬТАТЫ**5 КЛАСС****Общие сведения о языке**

Осознавать богатство и выразительность русского языка, приводить примеры, свидетельствующие об этом.

Знать основные разделы лингвистики, основные единицы языка и речи (звук, морфема, слово, словосочетание, предложение).

Язык и речь

Характеризовать различия между устной и письменной речью, диалогом и монологом, учитывать особенности видов речевой деятельности при решении практико-ориентированных учебных задач и в повседневной жизни.

Создавать устные монологические высказывания объёмом не менее 5 предложений на основе жизненных наблюдений, чтения научно-учебной, художественной и научно-популярной литературы.

Участвовать в диалоге на лингвистические темы (в рамках изученного) и в диалоге/полилоге на основе жизненных наблюдений объёмом не менее 3 реплик.

Владеть различными видами аудирования: выборочным, ознакомительным, детальным – научно-учебных и художественных текстов различных функционально-смысловых типов речи.

Владеть различными видами чтения: просмотровым, ознакомительным, изучающим, поисковым.

Устно пересказывать прочитанный или прослушанный текст объёмом не менее 100 слов.

Понимать содержание прослушанных и прочитанных научно-учебных и художественных текстов различных функционально-смысловых типов речи объёмом не менее 150 слов: устно и письменно формулировать тему и главную мысль текста; формулировать вопросы по содержанию текста и отвечать на них; подробно и сжато передавать в письменной форме содержание исходного текста (для подробного изложения объём исходного текста должен составлять не менее 100 слов; для сжатого изложения – не менее 110 слов).

Осуществлять выбор языковых средств для создания высказывания в соответствии с целью, темой и коммуникативным замыслом.

Соблюдать на письме нормы современного русского литературного языка, в том числе во время списывания текста объёмом 90–100 слов; словарного диктанта объёмом 15–20 слов; диктанта на основе связного текста объёмом 90–100 слов, составленного с учётом ранее изученных правил правописания (в том числе содержащего изученные в течение первого года обучения орфограммы, пунктограммы и слова с непроверяемыми написаниями); уметь пользоваться разными видами лексических словарей; соблюдать в устной речи и на письме правила речевого этикета.

Текст

Распознавать основные признаки текста; членить текст на композиционно-смысловые части (абзацы); распознавать средства связи предложений и частей текста (формы слова, однокоренные слова, синонимы, антонимы, личные местоимения, повтор слова); применять эти знания при создании собственного текста (устного и письменного).

Проводить смысловый анализ текста, его композиционных особенностей, определять количество микротем и абзацев.

Характеризовать текст с точки зрения его соответствия основным признакам (наличие темы, главной мысли, грамматической связи предложений, цельности и относительной законченности); с точки зрения его принадлежности к функционально-смысловому типу речи.

Использовать знание основных признаков текста, особенностей функционально-смысловых типов речи, функциональных разновидностей языка в практике создания текста (в рамках изученного).

Применять знание основных признаков текста (повествование) в практике его создания.

Создавать тексты-повествования с опорой на жизненный и читательский опыт; тексты с опорой на сюжетную картину (в том числе сочинения-миниатюры объёмом 3 и более предложений; классные сочинения объёмом не менее 70 слов).

Восстанавливать деформированный текст; осуществлять корректировку восстановленного текста с опорой на образец.

Владеть умениями информационной переработки прослушанного и прочитанного научно-учебного, художественного и научно популярного текстов: составлять план (простой, сложный) с целью дальнейшего воспроизведения содержания текста в устной и письменной форме; передавать содержание текста, в том числе с изменением лица рассказчика; извлекать информацию из различных источников, в том числе из лингвистических словарей и справочной литературы, и использовать её в учебной деятельности.

Представлять сообщение на заданную тему в виде презентации.

Редактировать собственные/созданные другими учащимися тексты с целью совершенствования их содержания (проверка фактического материала, начальный логический анализ текста – целостность, связность, информа-

тивность).

Функциональные разновидности языка

Иметь общее представление об особенностях разговорной речи, функциональных стилей, языка художественной литературы.

СИСТЕМА ЯЗЫКА

Фонетика. Графика. Орфоэпия

Характеризовать звуки; понимать различие между звуком и буквой, характеризовать систему звуков.

Проводить фонетический анализ слов.

Использовать знания по фонетике, графике и орфоэпии в практике произношения и правописания слов.

Орфография

Оперировать понятием «орфограмма» и различать буквенные и небуквенные орфограммы при проведении орфографического анализа слова.

Распознавать изученные орфограммы.

Применять знания по орфографии в практике правописания (в том числе применять знание о правописании разделительных *ъ* и *ь*).

Лексикология

Объяснять лексическое значение слова разными способами (подбор однокоренных слов; подбор синонимов и антонимов; определение значения слова по контексту, с помощью толкового словаря).

Распознавать однозначные и многозначные слова, различать прямое и переносное значения слова.

Распознавать синонимы, антонимы, омонимы; различать многозначные слова и омонимы; уметь правильно употреблять слова-паронимы.

Характеризовать тематические группы слов, родовые и видовые понятия.

Проводить лексический анализ слов (в рамках изученного).

Уметь пользоваться лексическими словарями (толковым словарём, словарями синонимов, антонимов, омонимов, паронимов).

Морфемика. Орфография

Характеризовать морфему как минимальную значимую единицу языка.

Распознавать морфемы в слове (корень, приставку, суффикс, окончание), выделять основу слова.

Находить чередование звуков в морфемах (в том числе чередование гласных с нулём звука).

Проводить морфемный анализ слов.

Применять знания по морфемике при выполнении языкового анализа различных видов и в практике правописания неизменяемых приставок и приставок на *-з* (*-с*); *ы* – *и* после приставок; корней с безударными проверяемыми, непроверяемыми, чередующимися гласными (в рамках изученного); корней с проверяемыми, непроверяемыми, непроизносимыми согласными (в рамках изученного); *ѣ* – *о* после шипящих в корне слова; *ы* – *и* после *ц*.

Уместно использовать слова с суффиксами оценки в собственной речи.

Морфология. Культура речи. Орфография

Применять знания о частях речи как лексико-грамматических разрядах слов, о грамматическом значении слова, о системе частей речи в русском языке для решения практико-ориентированных учебных задач.

Распознавать имена существительные, имена прилагательные, глаголы.

Проводить морфологический анализ имён существительных, частичный морфологический анализ имён прилагательных, глаголов.

Применять знания по морфологии при выполнении языкового анализа различных видов и в речевой практике.

Имя существительное

Определять общее грамматическое значение, морфологические признаки и синтаксические функции имени существительного; объяснять его роль в речи.

Определять лексико-грамматические разряды имён существительных.

Различать типы склонения имён существительных, выявлять разносклоняемые и несклоняемые имена существительные.

Проводить морфологический анализ имён существительных.

Соблюдать нормы словоизменения, произношения имён существительных, постановки в них ударения (в рамках изученного), употребления несклоняемых имён существительных.

Соблюдать нормы правописания имён существительных: безударных окончаний; *о* – *е* (*ѣ*) после шипящих и *ц* в суффиксах и окончаниях; суффиксов *-чик* – *-щик*, *-ек* – *-ик* (*-чик*); корней с чередованием *а* // *о*: *-лаг* – *-лож*; *-раст* – *-раш* – *-рос*; *-гар* – *-гор*, *-зар* – *-зор*; *-клан* – *-клон*, *-скак* – *-скок*; употребление/неупотребление *ь* на конце имён существительных после шипящих; слитное и раздельное написание *не* с именами существительными; правописание собственных имён существительных.

Имя прилагательное

Определять общее грамматическое значение, морфологические признаки и синтаксические функции имени прилагательного; объяснять его роль в речи; различать полную и краткую формы имён прилагательных.

Проводить частичный морфологический анализ имён прилагательных (в рамках изученного).

Соблюдать нормы словоизменения, произношения имён прилагательных, постановки в них ударения (в рамках изученного).

Соблюдать нормы правописания имён прилагательных: безударных окончаний; *о* – *е* после шипящих и *ц* в суффиксах и окончаниях; кратких форм имён прилагательных с основой на шипящие; нормы слитного и раздельного написания *не* с именами прилагательными.

Глагол

Определять общее грамматическое значение, морфологические признаки и синтаксические функции глагола; объяснять его роль в словосочетании и предложении, а также в речи.

Различать глаголы совершенного и несовершенного вида, возвратные и невозвратные.

Называть грамматические свойства инфинитива (неопределённой формы) глагола, выделять его основу; выделять основу настоящего (будущего простого) времени глагола.

Определять спряжение глагола, уметь спрягать глаголы.

Проводить частичный морфологический анализ глаголов (в рамках изученного).

Соблюдать нормы словоизменения глаголов, постановки ударения в глагольных формах (в рамках изученного).

Соблюдать нормы правописания глаголов: корней с чередованием *е* // *и*; использования *ь* после шипящих как показателя грамматической формы в инфинитиве, в форме 2-го лица единственного числа; *-тся* и *-ться* в глаголах; суффиксов *-ова* – *-ева*-, *-ыва*– *-ива*-; личных окончаний глагола, гласной перед суффиксом *-л*– в формах прошедшего времени глагола; слитного и раздельного написания *не* с глаголами.

Синтаксис. Культура речи. Пунктуация

Распознавать единицы синтаксиса (словосочетание и предложение); проводить синтаксический анализ словосочетаний и простых предложений; проводить пунктуационный анализ простых осложнённых и сложных предложений (в рамках изученного); применять знания по синтаксису и пунктуации при выполнении языкового анализа различных видов и в речевой практике.

Распознавать словосочетания по морфологическим свойствам главного слова (именные, глагольные, наречные); простые неосложнённые предложения; простые предложения, осложнённые однородными членами, включая предложения с обобщающим словом при однородных членах, обращением; распознавать предложения по цели высказывания (повествовательные, побудительные, вопросительные), эмоциональной окраске (восклицательные и невосклицательные), количеству грамматических основ (простые и сложные), наличию второстепенных членов (распространённые и нераспространённые); определять главные (грамматическую основу) и второстепенные члены предложения, морфологические средства выражения подлежащего (именем существительным или местоимением в именительном падеже, сочетанием имени существительного в форме именительного падежа с существительным или местоимением в форме творительного падежа с предлогом; сочетанием имени числительного в форме именительного падежа с существительным в форме родительного падежа) и сказуемого (глаголом, именем существительным, именем прилагательным), морфологические средства выражения второстепенных членов предложения (в рамках изученного).

Соблюдать на письме пунктуационные нормы при постановке тире между подлежащим и сказуемым, выборе знаков препинания в предложениях с однородными членами, связанными бессоюзной связью, одиночным союзом *и*, союзами *а, но, однако, зато, да* (в значении *и*), *да* (в значении *но*); с обобщающим словом при однородных членах; с обращением; в предложениях с прямой речью; в сложных предложениях, состоящих из частей, связанных бессоюзной связью и союзами *и, но, а, однако, зато, да*; оформлять на письме диалог.

6 КЛАСС**Общие сведения о языке**

Характеризовать функции русского языка как государственного языка РФ и языка межнационального общения, приводить примеры использования русского языка как государственного языка РФ и как языка межнационального общения (в рамках изученного).

Иметь представление о русском литературном языке.

Язык и речь

Создавать устные монологические высказывания объёмом не менее 6 предложений на основе жизненных наблюдений, чтения научно-учебной, художественной и научно-популярной литературы (монолог-описание, монолог-повествование, монолог-рассуждение); выступать с сообщением на лингвистическую тему.

Участвовать в диалоге (побуждение к действию, обмен мнениями) объёмом не менее 4 реплик.

Владеть различными видами аудирования: выборочным, ознакомительным, детальным – научно-учебных и

художественных текстов различных функционально–смысловых типов речи.

Владеть различными видами чтения: просмотровым, ознакомительным, изучающим, поисковым.

Устно пересказывать прочитанный или прослушанный текст объёмом не менее 110 слов.

Понимать содержание прослушанных и прочитанных научно–учебных и художественных текстов различных функционально–смысловых типов речи объёмом не менее 180 слов: устно и письменно формулировать тему и главную мысль текста, вопросы по содержанию текста и отвечать на них; подробно и сжато передавать в устной и письменной форме содержание прочитанных научно–учебных и художественных текстов различных функционально–смысловых типов речи (для подробного изложения объём исходного текста должен составлять не менее 160 слов; для сжатого изложения – не менее 165 слов).

Осуществлять выбор лексических средств в соответствии с речевой ситуацией; пользоваться словарями иностранных слов, устаревших слов; оценивать свою и чужую речь с точки зрения точного, уместного и выразительного словоупотребления; использовать толковые словари.

Соблюдать в устной речи и на письме нормы современного русского литературного языка, в том числе во время списывания текста объёмом 100–110 слов; словарного диктанта объёмом 20–25 слов; диктанта на основе связного текста объёмом 100–110 слов, составленного с учётом ранее изученных правил правописания (в том числе содержащего изученные в течение второго года обучения орфограммы, пунктограммы и слова с непроверяемыми написаниями); соблюдать в устной речи и на письме правила речевого этикета.

Текст

Анализировать текст с точки зрения его соответствия основным признакам; с точки зрения его принадлежности к функционально–смысловому типу речи.

Характеризовать тексты различных функционально–смысловых типов речи; характеризовать особенности описания как типа речи (описание внешности человека, помещения, природы, местности, действий).

Выявлять средства связи предложений в тексте, в том числе притяжательные и указательные местоимения, видовременную соотнесённость глагольных форм.

Применять знания о функционально–смысловых типах речи при выполнении анализа различных видов и в речевой практике; использовать знание основных признаков текста в практике создания собственного текста.

Проводить смысловой анализ текста, его композиционных особенностей, определять количество микротем и абзацев.

Создавать тексты различных функционально–смысловых типов речи (повествование, описание внешности человека, помещения, природы, местности, действий) с опорой на жизненный и читательский опыт; произведение искусства (в том числе сочинения–миниатюры объёмом 5 и более предложений; классные сочинения объёмом не менее 100 слов с учётом функциональной разновидности и жанра сочинения, характера темы).

Владеть умениями информационной переработки текста: составлять план прочитанного текста (простой, сложный; назывной, вопросный) с целью дальнейшего воспроизведения содержания текста в устной и письменной форме; выделять главную и второстепенную информацию в прослушанном и прочитанном тексте; извлекать информацию из различных источников, в том числе из лингвистических словарей и справочной литературы, и использовать её в учебной деятельности.

Представлять сообщение на заданную тему в виде презентации.

Представлять содержание прослушанного или прочитанного научно–учебного текста в виде таблицы, схемы; представлять содержание таблицы, схемы в виде текста.

Редактировать собственные тексты с опорой на знание норм современного русского литературного языка.

Функциональные разновидности языка

Характеризовать особенности официально–делового стиля речи, научного стиля речи; перечислять требования к составлению словарной статьи и научного сообщения; анализировать тексты разных функциональных разновидностей языка и жанров (рассказ; заявление, расписка; словарная статья, научное сообщение).

Применять знания об официально–деловом и научном стиле при выполнении языкового анализа различных видов и в речевой практике.

СИСТЕМА ЯЗЫКА

Лексикология. Культура речи

Различать слова с точки зрения их происхождения: исконно русские и заимствованные слова; различать слова с точки зрения их принадлежности к активному или пассивному запасу: неологизмы, устаревшие слова (историзмы и архаизмы); различать слова с точки зрения сферы их употребления: общеупотребительные слова и слова ограниченной сферы употребления (диалектизмы, термины, профессионализмы, жаргонизмы); определять стилистическую окраску слова.

Распознавать эпитеты, метафоры, олицетворения; понимать их основное коммуникативное назначение в художественном тексте и использовать в речи с целью повышения её богатства и выразительности.

Распознавать в тексте фразеологизмы, уметь определять их значения; характеризовать ситуацию употребления фразеологизма.

Осуществлять выбор лексических средств в соответствии с речевой ситуацией; пользоваться словарями иностранных слов, устаревших слов; оценивать свою и чужую речь с точки зрения точного, уместного и выразительного словоупотребления; использовать толковые словари.

Словообразование. Культура речи. Орфография

Распознавать формообразующие и словообразующие морфемы в слове; выделять производящую основу.

Определять способы словообразования (приставочный, суффиксальный, приставочно-суффиксальный, бессуффиксный, сложение, переход из одной части речи в другую); проводить морфемный и словообразовательный анализ слов; применять знания по морфемике и словообразованию при выполнении языкового анализа различных видов.

Соблюдать нормы словообразования имён прилагательных.

Распознавать изученные орфограммы; проводить орфографический анализ слов; применять знания по орфографии в практике правописания.

Соблюдать нормы правописания сложных и сложносокращённых слов; нормы правописания корня *-кас-* — *кас-* с чередованием *а* // *о*, гласных в приставках *пре-* и *при-*.

Морфология. Культура речи. Орфография

Характеризовать особенности словообразования имён существительных.

Соблюдать нормы слитного и дефисного написания *пол-* и *полу-* со словами.

Соблюдать нормы произношения, постановки ударения (в рамках изученного), словоизменения имён существительных.

Различать качественные, относительные и притяжательные имена прилагательные, степени сравнения качественных имён прилагательных.

Соблюдать нормы словообразования имён прилагательных; нормы произношения имён прилагательных, нормы ударения (в рамках изученного); соблюдать нормы правописания *н* и *ни* в именах прилагательных, суффиксов *-к-* и *-ск-* имён прилагательных, сложных имён прилагательных.

Распознавать числительные; определять общее грамматическое значение имени числительного; различать разряды имён числительных по значению, по строению.

Уметь склонять числительные и характеризовать особенности склонения, словообразования и синтаксических функций числительных; характеризовать роль имён числительных в речи, особенности употребления в научных текстах, деловой речи.

Правильно употреблять собирательные имена числительные; соблюдать нормы правописания имён числительных, в том числе написание *ь* в именах числительных; написание двойных согласных; слитное, раздельное, дефисное написание числительных; нормы правописания окончаний числительных.

Распознавать местоимения; определять общее грамматическое значение; различать разряды местоимений; уметь склонять местоимения; характеризовать особенности их склонения, словообразования, синтаксических функций, роли в речи.

Правильно употреблять местоимения в соответствии с требованиями русского речевого этикета, в том числе местоимения 3-го лица в соответствии со смыслом предшествующего текста (устранение двусмысленности, неточности); соблюдать нормы правописания местоимений с *не* и *ни*, слитного, раздельного и дефисного написания местоимений.

Распознавать переходные и непереходные глаголы; разноспрягаемые глаголы; определять наклонение глагола, значение глаголов в изъявительном, условном и повелительном наклонении; различать безличные и личные глаголы; использовать личные глаголы в безличном значении.

Соблюдать нормы правописания *ь* в формах глагола повелительного наклонения.

Проводить морфологический анализ имён прилагательных, имён числительных, местоимений, глаголов; применять знания по морфологии при выполнении языкового анализа различных видов и в речевой практике.

Проводить фонетический анализ слов; использовать знания по фонетике и графике в практике произношения и правописания слов.

Распознавать изученные орфограммы; проводить орфографический анализ слов; применять знания по орфографии в практике правописания.

Проводить синтаксический анализ словосочетаний, синтаксический и пунктуационный анализ предложений (в рамках изученного); применять знания по синтаксису и пунктуации при выполнении языкового анализа различных видов и в речевой практике.

7 КЛАСС

Общие сведения о языке

Иметь представление о языке как развивающемся явлении. Осознавать взаимосвязь языка, культуры и истории народа (приводить примеры).

Язык и речь

Создавать устные монологические высказывания объёмом не менее 7 предложений на основе наблюдений, личных впечатлений, чтения научно–учебной, художественной и научно популярной литературы (монолог–описание, монолог–рассуждение, монолог–повествование); выступать с научным сообщением.

Участвовать в диалоге на лингвистические темы (в рамках изученного) и темы на основе жизненных наблюдений объёмом не менее 5 реплик.

Владеть различными видами диалога: диалог – запрос информации, диалог – сообщение информации.

Владеть различными видами аудирования (выборочное, ознакомительное, детальное) публицистических текстов различных функционально–смысловых типов речи.

Владеть различными видами чтения: просмотровым, ознакомительным, изучающим, поисковым.

Устно пересказывать прослушанный или прочитанный текст объёмом не менее 120 слов.

Понимать содержание прослушанных и прочитанных публицистических текстов (рассуждение–доказательство, рассуждение–объяснение, рассуждение–размышление) объёмом не менее 230 слов: устно и письменно формулировать тему и главную мысль текста; формулировать вопросы по содержанию текста и отвечать на них; подробно, сжато и выборочно передавать в устной и письменной форме содержание прослушанных публицистических текстов (для подробного изложения объём исходного текста должен составлять не менее 180 слов; для сжатого и выборочного изложения – не менее 200 слов).

Осуществлять адекватный выбор языковых средств для создания высказывания в соответствии с целью, темой и коммуникативным замыслом.

Соблюдать в устной речи и на письме нормы современного русского литературного языка, в том числе во время списывания текста объёмом 110–120 слов; словарного диктанта объёмом 25–30 слов; диктанта на основе связного текста объёмом 110–120 слов, составленного с учётом ранее изученных правил правописания (в том числе содержащего изученные в течение третьего года обучения орфограммы, пунктограммы и слова с непроверяемыми написаниями); соблюдать на письме правила речевого этикета.

Текст

Анализировать текст с точки зрения его соответствия основным признакам; выявлять его структуру, особенности абзачного членения, языковые средства выразительности в тексте: фонетические (звукопись), словообразовательные, лексические.

Проводить смысловой анализ текста, его композиционных особенностей, определять количество микротем и абзацев.

Выявлять лексические и грамматические средства связи предложений и частей текста.

Создавать тексты различных функционально–смысловых типов речи с опорой на жизненный и читательский опыт; на произведения искусства (в том числе сочинения–миниатюры объёмом 6 и более предложений; классные сочинения объёмом не менее 150 слов с учётом стиля и жанра сочинения, характера темы).

Владеть умениями информационной переработки текста: составлять план прочитанного текста (простой, сложный; назывной, вопросный, тезисный) с целью дальнейшего воспроизведения содержания текста в устной и письменной форме; выделять главную и второстепенную информацию в тексте; передавать содержание текста с изменением лица рассказчика; использовать способы информационной переработки текста; извлекать информацию из различных источников, в том числе из лингвистических словарей и справочной литературы, и использовать её в учебной деятельности.

Представлять сообщение на заданную тему в виде презентации.

Представлять содержание научно–учебного текста в виде таблицы, схемы; представлять содержание таблицы, схемы в виде текста.

Редактировать тексты: сопоставлять исходный и отредактированный тексты; редактировать собственные тексты с целью совершенствования их содержания и формы с опорой на знание норм современного русского литературного языка.

Функциональные разновидности языка

Характеризовать функциональные разновидности языка: разговорную речь и функциональные стили (научный, публицистический, официально–деловой), язык художественной литературы.

Характеризовать особенности публицистического стиля (в том числе сферу употребления, функции), употребления языковых средств выразительности в текстах публицистического стиля, нормы построения текстов публицистического стиля, особенности жанров (интервью, репортаж, заметка).

Создавать тексты публицистического стиля в жанре репортажа, заметки, интервью; оформлять деловые бумаги (инструкция).

Владеть нормами построения текстов публицистического стиля.

Характеризовать особенности официально–делового стиля (в том числе сферу употребления, функции, языковые особенности), особенности жанра инструкции.

Применять знания о функциональных разновидностях языка при выполнении языкового анализа различных видов и в речевой практике.

СИСТЕМА ЯЗЫКА

Распознавать изученные орфограммы; проводить орфографический анализ слов; применять знания по орфографии в практике правописания.

Использовать знания по морфемике и словообразованию при выполнении языкового анализа различных видов и в практике правописания.

Объяснять значения фразеологизмов, пословиц и поговорок, афоризмов, крылатых слов (на основе изученного), в том числе с использованием фразеологических словарей русского языка.

Распознавать метафору, олицетворение, эпитет, гиперболу, литоту; понимать их коммуникативное назначение в художественном тексте и использовать в речи как средство выразительности.

Характеризовать слово с точки зрения сферы его употребления, происхождения, активного и пассивного запаса и стилистической окраски; проводить лексический анализ слов; применять знания по лексике и фразеологии при выполнении языкового анализа различных видов и в речевой практике.

Распознавать омонимию слов разных частей речи; различать лексическую и грамматическую омонимию; понимать особенности употребления омонимов в речи.

Использовать грамматические словари и справочники в речевой практике.

Морфология. Культура речи

Распознавать причастия и деепричастия, наречия, служебные слова (предлоги, союзы, частицы), междометия, звукоподражательные слова и проводить их морфологический анализ: определять общее грамматическое значение, морфологические признаки, синтаксические функции.

Причастие

Характеризовать причастия как особую группу слов. Определять признаки глагола и имени прилагательного в причастии.

Распознавать причастия настоящего и прошедшего времени, действительные и страдательные причастия. Различать и характеризовать полные и краткие формы страдательных причастий. Склонять причастия.

Проводить морфологический анализ причастий, применять это умение в речевой практике.

Составлять словосочетания с причастием в роли зависимого слова. Конструировать причастные обороты. Определять роль причастия в предложении.

Уместно использовать причастия в речи. Различать созвучные причастия и имена прилагательные (*висящий – висячий, горящий – горячий*). Правильно употреблять причастия с суффиксом *–ся*. Правильно устанавливать согласование в словосочетаниях типа *прич. + суц.*

Правильно ставить ударение в некоторых формах причастий.

Применять правила правописания падежных окончаний и суффиксов причастий; *н* и *ни* в причастиях и отглагольных именах прилагательных; написания гласной перед суффиксом *–ви–* действительных причастий прошедшего времени, перед суффиксом *–ни–* страдательных причастий прошедшего времени; написания *не* с причастиями.

Правильно расставлять знаки препинания в предложениях с причастным оборотом.

Деепричастие

Характеризовать деепричастия как особую группу слов. Определять признаки глагола и наречия в деепричастии.

Распознавать деепричастия совершенного и несовершенного вида.

Проводить морфологический анализ деепричастий, применять это умение в речевой практике.

Конструировать деепричастный оборот. Определять роль деепричастия в предложении.

Уместно использовать деепричастия в речи.

Правильно ставить ударение в деепричастиях.

Применять правила написания гласных в суффиксах деепричастий; правила слитного и отдельного написания *не* с деепричастиями.

Правильно строить предложения с одиночными деепричастиями и деепричастными оборотами.

Правильно расставлять знаки препинания в предложениях с одиночным деепричастием и деепричастным оборотом.

Наречие

Распознавать наречия в речи. Определять общее грамматическое значение наречий; различать разряды наречий по

значению; характеризовать особенности словообразования наречий, их синтаксических свойств, роли в речи.

Проводить морфологический анализ наречий, применять это умение в речевой практике.

Соблюдать нормы образования степеней сравнения наречий, произношения наречий, постановки в них ударения.

Применять правила слитного, раздельного и дефисного написания наречий; написания *н* и *ни* в наречиях на *-о* и *-е*; написания суффиксов *-а* и *-о* наречий с приставками *из-*, *до-*, *с-*, *в-*, *на-*, *за-*; употребления *ь* на конце наречий после шипящих; написания суффиксов наречий *-о* и *-е* после шипящих; написания *е* и *и* в приставках *не-* и *ни-* наречий; слитного и раздельного написания *не* с наречиями.

Слова категории состояния

Определять общее грамматическое значение, морфологические признаки слов категории состояния, характеризовать их синтаксическую функцию и роль в речи.

Служебные части речи

Давать общую характеристику служебных частей речи; объяснять их отличия от самостоятельных частей речи.

Предлог

Характеризовать предлог как служебную часть речи; различать производные и непроизводные предлоги, простые и составные предлоги.

Употреблять предлоги в речи в соответствии с их значением и стилистическими особенностями; соблюдать нормы правописания производных предлогов.

Соблюдать нормы употребления имён существительных и местоимений с предлогами, предлогов *из – с, в – на* в составе словосочетаний; правила правописания производных предлогов.

Проводить морфологический анализ предлогов, применять это умение при выполнении языкового анализа различных видов и в речевой практике.

Союз

Характеризовать союз как служебную часть речи; различать разряды союзов по значению, по строению; объяснять роль союзов в тексте, в том числе как средств связи однородных членов предложения и частей сложного предложения.

Употреблять союзы в речи в соответствии с их значением и стилистическими особенностями; соблюдать нормы правописания союзов, постановки знаков препинания в сложных союзных предложениях, постановки знаков препинания в предложениях с союзом *и*.

Проводить морфологический анализ союзов, применять это умение в речевой практике.

Частица

Характеризовать частицу как служебную часть речи; различать разряды частиц по значению, по составу; объяснять роль частиц в передаче различных оттенков значения в слове и тексте, в образовании форм глагола; понимать интонационные особенности предложений с частицами.

Употреблять частицы в речи в соответствии с их значением и стилистической окраской; соблюдать нормы правописания частиц.

Проводить морфологический анализ частиц, применять это умение в речевой практике.

Междометия и звукоподражательные слова

Характеризовать междометия как особую группу слов, различать группы междометий по значению; объяснять роль междометий в речи. Характеризовать особенности звукоподражательных слов и их употребление в разговорной речи, в художественной литературе.

Проводить морфологический анализ междометий; применять это умение в речевой практике.

Соблюдать пунктуационные нормы оформления предложений с междометиями. Различать грамматические омонимы.

8 КЛАСС

Общие сведения о языке

Иметь представление о русском языке как одном из славянских языков.

Язык и речь

Создавать устные монологические высказывания объёмом не менее 8 предложений на основе жизненных наблюдений, личных впечатлений, чтения научно-учебной, художественной, научно-популярной и публицистической литературы (монолог- описание, монолог-рассуждение, монолог-повествование); выступать с научным сообщением.

Участвовать в диалоге на лингвистические темы (в рамках изученного) и темы на основе жизненных наблюдений (объём не менее 6 реплик).

Владеть различными видами аудирования: выборочным, ознакомительным, детальным – научно-учебных, художественных, публицистических текстов различных функционально-смысловых типов речи.

Владеть различными видами чтения: просмотровым, ознакомительным, изучающим, поисковым.

Устно пересказывать прочитанный или прослушанный текст объёмом не менее 140 слов.

Понимать содержание прослушанных и прочитанных научно учебных, художественных, публицистических текстов различных функционально–смысловых типов речи объёмом не менее 280 слов: подробно, сжато и выборочно передавать в устной и письменной форме содержание прослушанных и прочитанных научно–учебных, художественных, публицистических текстов различных функционально–смысловых типов речи (для подробного изложения объём исходного текста должен составлять не менее 230 слов; для сжатого и выборочного изложения – не менее 260 слов).

Осуществлять выбор языковых средств для создания высказывания в соответствии с целью, темой и коммуникативным замыслом.

Соблюдать в устной речи и на письме нормы современного русского литературного языка, в том числе во время списывания текста объёмом 120–140 слов; словарного диктанта объёмом 30–35 слов; диктанта на основе связного текста объёмом 120–140 слов, составленного с учётом ранее изученных правил правописания (в том числе содержащего изученные в течение четвёртого года обучения орфограммы, пунктограммы и слова с непроверяемыми написаниями); понимать особенности использования мимики и жестов в разговорной речи; объяснять национальную обусловленность норм речевого этикета; соблюдать в устной речи и на письме правила русского речевого этикета.

Текст

Анализировать текст с точки зрения его соответствия основным признакам: наличия темы, главной мысли, грамматической связи предложений, цельности и относительной законченности; указывать способы и средства связи предложений в тексте; анализировать текст с точки зрения его принадлежности к функционально–смысловому типу речи; анализировать языковые средства выразительности в тексте (фонетические, словообразовательные, лексические, морфологические).

Распознавать тексты разных функционально–смысловых типов речи; анализировать тексты разных функциональных разновидностей языка и жанров; применять эти знания при выполнении языкового анализа различных видов и в речевой практике.

Создавать тексты различных функционально–смысловых типов речи с опорой на жизненный и читательский опыт; тексты с опорой на произведения искусства (в том числе сочинения–миниатюры объёмом 7 и более предложений; классные сочинения объёмом не менее 200 слов с учётом стиля и жанра сочинения, характера темы).

Владеть умениями информационной переработки текста: создавать тезисы, конспект; извлекать информацию из различных источников, в том числе из лингвистических словарей и справочной литературы, и использовать её в учебной деятельности.

Представлять сообщение на заданную тему в виде презентации.

Представлять содержание прослушанного или прочитанного научно–учебного текста в виде таблицы, схемы; представлять содержание таблицы, схемы в виде текста.

Редактировать тексты: собственные/созданные другими учащимися тексты с целью совершенствования их содержания и формы; сопоставлять исходный и отредактированный тексты.

Функциональные разновидности языка

Характеризовать особенности официально–делового стиля (заявление, объяснительная записка, автобиография, характеристика) и научного стиля, основных жанров научного стиля (реферат, доклад на научную тему), выявлять сочетание различных функциональных разновидностей языка в тексте, средства связи предложений в тексте.

Создавать тексты официально–делового стиля (заявление, объяснительная записка, автобиография, характеристика), публицистических жанров; оформлять деловые бумаги.

Осуществлять выбор языковых средств для создания высказывания в соответствии с целью, темой и коммуникативным замыслом.

СИСТЕМА ЯЗЫКА

Синтаксис. Культура речи. Пунктуация

Иметь представление о синтаксисе как разделе лингвистики.

Распознавать словосочетание и предложение как единицы синтаксиса.

Различать функции знаков препинания.

Словосочетание

Распознавать словосочетания по морфологическим свойствам главного слова: именные, глагольные, наречные; определять типы подчинительной связи слов в словосочетании: согласование, управление, примыкание; выявлять грамматическую синонимию словосочетаний.

Применять нормы построения словосочетаний.

Предложение

Характеризовать основные признаки предложения, средства оформления предложения в устной и письменной речи; различать функции знаков препинания.

Распознавать предложения по цели высказывания, эмоциональной окраске, характеризовать их интонационные и смысловые особенности, языковые формы выражения побуждения в побудительных предложениях; использовать в текстах публицистического стиля риторическое восклицание, вопросно-ответную форму изложения.

Распознавать предложения по количеству грамматических основ; различать способы выражения подлежащего, виды сказуемого и способы его выражения. Применять нормы построения простого предложения, использования инверсии; применять нормы согласования сказуемого с подлежащим, в том числе выраженным словосочетанием, сложносокращёнными словами, словами *большинство – меньшинство*, количественными сочетаниями. Применять нормы постановки тире между подлежащим и сказуемым.

Распознавать предложения по наличию главных и второстепенных членов, предложения полные и неполные (понимать особенности употребления неполных предложений в диалогической речи, соблюдения в устной речи интонации неполного предложения).

Различать виды второстепенных членов предложения (согласованные и несогласованные определения, приложение как особый вид определения; прямые и косвенные дополнения, виды обстоятельств).

Распознавать односоставные предложения, их грамматические признаки, морфологические средства выражения главных членов; различать виды односоставных предложений (назывное предложение, определённо-личное предложение, неопределённо-личное предложение, обобщённо-личное предложение, безличное предложение); характеризовать грамматические различия односоставных предложений и двусоставных неполных предложений; выявлять синтаксическую синонимию односоставных и двусоставных предложений; понимать особенности употребления односоставных предложений в речи; характеризовать грамматические, интонационные и пунктуационные особенности предложений со словами *да, нет*.

Характеризовать признаки однородных членов предложения, средства их связи (союзная и бессоюзная связь); различать однородные и неоднородные определения; находить обобщающие слова при однородных членах; понимать особенности употребления в речи сочетаний однородных членов разных типов.

Применять нормы построения предложений с однородными членами, связанными двойными союзами *не только... но и, как, так и*.

Применять нормы постановки знаков препинания в предложениях с однородными членами, связанными попарно, с помощью повторяющихся союзов (*и... и, или... или, либо... либо, ни... ни, то... то*); нормы постановки знаков препинания в предложениях с обобщающим словом при однородных членах.

Распознавать простые неосложнённые предложения, в том числе предложения с неоднородными определениями; простые предложения, осложнённые однородными членами, включая предложения с обобщающим словом при однородных членах, осложнённые обособленными членами, обращением, вводными словами и предложениями, вставными конструкциями, междометиями.

Различать виды обособленных членов предложения, применять нормы обособления согласованных и несогласованных определений (в том числе приложений), дополнений, обстоятельств, уточняющих членов, пояснительных и присоединительных конструкций. Применять нормы постановки знаков препинания в предложениях со сравнительным оборотом; нормы обособления согласованных и несогласованных определений (в том числе приложений), дополнений, обстоятельств, уточняющих членов, пояснительных и присоединительных конструкций; нормы постановки знаков препинания в предложениях с вводными и вставными конструкциями, обращениями и междометиями.

Различать группы вводных слов по значению, различать вводные предложения и вставные конструкции; понимать особенности употребления предложений с вводными словами, вводными предложениями и вставными конструкциями, обращениями и междометиями в речи, понимать их функции; выявлять омонимию членов предложения и вводных слов, словосочетаний и предложений.

Применять нормы построения предложений с вводными словами и предложениями, вставными конструкциями, обращениями (распространёнными и нераспространёнными), междометиями.

Распознавать сложные предложения, конструкции с чужой речью (в рамках изученного).

Проводить синтаксический анализ словосочетаний, синтаксический и пунктуационный анализ предложений; применять знания по синтаксису и пунктуации при выполнении языкового анализа различных видов и в речевой практике.

9 КЛАСС

Общие сведения о языке

Осознавать роль русского языка в жизни человека, государства, общества; понимать внутренние и внешние функции русского языка и уметь рассказать о них.

Язык и речь

Создавать устные монологические высказывания объёмом не менее 80 слов на основе наблюдений, личных впечатлений, чтения научно-учебной, художественной и научно-популярной литературы: монолог-сообщение,

монолог–описание, монолог– рассуждение, монолог–повествование; выступать с научным сообщением.

Участвовать в диалогическом и полилогическом общении (побуждение к действию, обмен мнениями, запрос информации, сообщение информации) на бытовые, научно–учебные (в том числе лингвистические) темы (объём не менее 6 реплик).

Владеть различными видами аудирования: выборочным, ознакомительным, детальным – научно–учебных, художественных, публицистических текстов различных функционально–смысловых типов речи.

Владеть различными видами чтения: просмотровым, ознакомительным, изучающим, поисковым.

Устно пересказывать прочитанный или прослушанный текст объёмом не менее 150 слов.

Осуществлять выбор языковых средств для создания высказывания в соответствии с целью, темой и коммуникативным замыслом.

Соблюдать в устной речи и на письме нормы современного русского литературного языка, в том числе во время списывания текста объёмом 140–160 слов; словарного диктанта объёмом 35–40 слов; диктанта на основе связного текста объёмом 140–160 слов, составленного с учётом ранее изученных правил правописания (в том числе содержащего изученные в течение пятого года обучения орфограммы, пунктограммы и слова с непроверяемыми написаниями).

Текст

Анализировать текст: определять и комментировать тему и главную мысль текста; подбирать заголовок, отражающий тему или главную мысль текста.

Устанавливать принадлежность текста к функционально–смысловому типу речи.

Находить в тексте типовые фрагменты – описание, повествование, рассуждение–доказательство, оценочные высказывания.

Прогнозировать содержание текста по заголовку, ключевым словам, зачину или концовке.

Выявлять отличительные признаки текстов разных жанров.

Создавать высказывание на основе текста: выражать своё отношение к прочитанному или прослушанному в устной и письменной форме.

Создавать тексты с опорой на жизненный и читательский опыт; на произведения искусства (в том числе сочинения–миниатюры объёмом 8 и более предложений или объёмом не менее 6–7 предложений сложной структуры, если этот объём позволяет раскрыть тему, выразить главную мысль); классные сочинения объёмом не менее 250 слов с учётом стиля и жанра сочинения, характера темы.

Владеть умениями информационной переработки текста: выделять главную и второстепенную информацию в тексте; извлекать информацию из различных источников, в том числе из лингвистических словарей и справочной литературы, и использовать её в учебной деятельности.

Представлять сообщение на заданную тему в виде презентации.

Представлять содержание прослушанного или прочитанного научно–учебного текста в виде таблицы, схемы; представлять содержание таблицы, схемы в виде текста.

Подробно и сжато передавать в устной и письменной форме содержание прослушанных и прочитанных текстов различных функционально–смысловых типов речи (для подробного изложения объём исходного текста должен составлять не менее 280 слов; для сжатого и выборочного изложения – не менее 300 слов).

Редактировать собственные/созданные другими учащимися тексты с целью совершенствования их содержания (проверка фактического материала, начальный логический анализ текста – целостность, связность, информативность).

Функциональные разновидности языка

Характеризовать сферу употребления, функции, типичные ситуации речевого общения, задачи речи, языковые средства, характерные для научного стиля; основные особенности языка художественной литературы; особенности сочетания элементов разговорной речи и разных функциональных стилей в художественном произведении.

Характеризовать разные функционально–смысловые типы речи, понимать особенности их сочетания в пределах одного текста; понимать особенности употребления языковых средств выразительности в текстах, принадлежащих к различным функционально–смысловым типам речи, функциональным разновидностям языка.

Использовать при создании собственного текста нормы построения текстов, принадлежащих к различным функционально–смысловым типам речи, функциональным разновидностям языка, нормы составления тезисов, конспекта, написания реферата.

Составлять тезисы, конспект, писать рецензию, реферат.

Оценивать чужие и собственные речевые высказывания разной функциональной направленности с точки зрения соответствия их коммуникативным требованиям и языковой правильности; исправлять речевые недостатки, редактировать текст.

Выявлять отличительные особенности языка художественной литературы в сравнении с другими функцио-

нальными разновидностями языка. Распознавать метафору, олицетворение, эпитет, гиперболу, сравнение.

СИСТЕМА ЯЗЫКА

Синтаксис. Культура речи. Пунктуация

Сложносочинённое предложение

Выявлять основные средства синтаксической связи между частями сложного предложения.

Распознавать сложные предложения с разными видами связи, бессоюзные и союзные предложения (сложносочинённые и сложноподчинённые).

Характеризовать сложносочинённое предложение, его строение, смысловое, структурное и интонационное единство частей сложного предложения.

Выявлять смысловые отношения между частями сложносочинённого предложения, интонационные особенности сложносочинённых предложений с разными типами смысловых отношений между частями.

Понимать особенности употребления сложносочинённых предложений в речи.

Понимать основные нормы построения сложносочинённого предложения.

Понимать явления грамматической синонимии сложносочинённых предложений и простых предложений с однородными членами; использовать соответствующие конструкции в речи.

Проводить синтаксический и пунктуационный анализ сложносочинённых предложений. Применять нормы постановки знаков препинания в сложносочинённых предложениях.

Сложноподчинённое предложение

Распознавать сложноподчинённые предложения, выделять главную и придаточную части предложения, средства связи частей сложноподчинённого предложения.

Различать подчинительные союзы и союзные слова.

Различать виды сложноподчинённых предложений по характеру смысловых отношений между главной и придаточной частями, структуре, синтаксическим средствам связи, выявлять особенности их строения.

Выявлять сложноподчинённые предложения с несколькими придаточными, сложноподчинённые предложения с придаточной частью определительной, изъяснительной и обстоятельственной (места, времени, причины, образа действия, меры и степени, сравнения, условия, уступки, следствия, цели).

Выявлять однородное, неоднородное и последовательное подчинение придаточных частей.

Понимать явления грамматической синонимии сложноподчинённых предложений и простых предложений с обособленными членами; использовать соответствующие конструкции в речи.

Понимать основные нормы построения сложноподчинённого предложения, особенности употребления сложноподчинённых предложений в речи.

Проводить синтаксический и пунктуационный анализ сложноподчинённых предложений. Применять нормы построения сложноподчинённых предложений и постановки знаков препинания в них.

Бессоюзное сложное предложение

Характеризовать смысловые отношения между частями бессоюзного сложного предложения, интонационное и пунктуационное выражение этих отношений.

Понимать основные грамматические нормы построения бессоюзного сложного предложения, особенности употребления бессоюзных сложных предложений в речи. Проводить синтаксический и пунктуационный анализ бессоюзных сложных предложений.

Выявлять грамматическую синонимию бессоюзных сложных предложений и союзных сложных предложений, использовать соответствующие конструкции в речи; применять нормы постановки знаков препинания в бессоюзных сложных предложениях.

Сложные предложения с разными видами союзной и бессоюзной связи

Распознавать типы сложных предложений с разными видами связи.

Понимать основные нормы построения сложных предложений с разными видами связи.

Употреблять сложные предложения с разными видами связи в речи.

Проводить синтаксический и пунктуационный анализ сложных предложений с разными видами связи.

Применять правила постановки знаков препинания в сложных предложениях с разными видами связи.

Прямая и косвенная речь

Распознавать прямую и косвенную речь; выявлять синонимию предложений с прямой и косвенной речью.

Уметь цитировать и применять разные способы включения цитат в высказывание. Применять правила построения предложений с прямой и косвенной речью, при цитировании.

ТЕМАТИЧЕСКОЕ ПЛАНИРОВАНИЕ

Тематическое планирование представлено по годам обучения, в нём указано рекомендуемое количество часов, отводимое на изучение тем, повторение и различного вида контрольные работы.

Порядок изучения тем в пределах одного класса может варьироваться.

5 КЛАСС

Общее количество 170 часов.

Порядок изучения тем в пределах одного класса может варьироваться. Рекомендуемое количество часов для организации повторения – 10 часов, из них в начале учебного года — 5 часов; в конце учебного года – 5 часов.

Рекомендуемое количество часов для организации и проведения итогового контроля (включая сочинения, изложения, контрольные и проверочные работы) – 12 часов.

Тематические блоки	Тематические темы
Общие сведения о языке (2 ч)	Богатство и выразительность русского языка. Лингвистика как наука о языке
Язык и речь (6 ч)	Язык и речь. Монолог. Диалог. Полилог. Речь как деятельность
Текст (10 ч)	Текст и его основные признаки. Композиционная структура текста
	Функционально-смысловые типы речи. Повествование как тип речи. Рассказ. Смысловый анализ текста. Информационная переработка текста. Редактирование текста
	Функциональные разновидности языка (общее представление)
	Фонетика. Графика. Орфоэпия (6 ч)
Система языка (34 ч)	Фонетика. Графика. Орфоэпия (6 ч)
	Орфография (2 ч)
	Лексикология (14 ч)
	Морфемика. Орфография (12 ч)
Морфология. культура речи. орфография (70 ч)	Морфология как раздел лингвистики (1 ч)
	Имя существительное (24 ч)
	Имя прилагательное (15 ч)
	Глагол (30 ч)
Синтаксис. культура речи. пунктуация (24 ч)	Синтаксис и пунктуация как разделы лингвистики. Словосочетание (2 ч.0)
	Простое двусоставное предложение (5 ч)
	Простое осложнённое предложение (7 ч)
	Сложное предложение (5 ч)
	Предложения с прямой речью (3 ч)
	Диалог (2 ч)

6 КЛАСС

Общее количество – 204 часа.

Порядок изучения тем в пределах одного класса может варьироваться. Рекомендуемое количество часов для организации повторения – 12 часов, из них в начале учебного года – 6 часов; в конце учебного года – 6 часов.

Рекомендуемое количество часов для проведения итогового контроля (включая сочинения, изложения, тестовые работы и др. формы контроля) — 16 часов.

Тематические блоки	Тематические темы
Общие сведения о языке (3 ч)	Основные функции русского языка. Литературный язык
Язык и речь (5 ч)	Виды речи. Монолог и диалог. Их разновидности
Текст (23 ч)	Информационная переработка текста. Функционально-смысловые типы речи. Виды описания. Смысловый анализ текста
Функциональные разновидности языка (12 ч)	Официально-деловой стиль. Жанры. Научный стиль. Жанры
Система языка (133 ч)	
Лексикология. культура речи (20 ч)	Группы лексики по происхождению. Активный и пассивный запас лексики.
	Лексика с точки зрения сферы употребления. Стилистическая окраска слова. Лексические средства выразительности. Лексические словари
Словообразование. культура речи. орфография (14 ч)	Виды морфем. Основные способы образования слов в русском языке. Правописание сложных и сложносокращённых слов
Морфология. культура речи. орфография (99 ч)	Имя существительное (10 ч)
	Имя прилагательное (15 ч)
	Имя числительное (23 ч)
	Местоимение (15 ч)
	Глагол (36 ч)

7 КЛАСС

Общее количество – 136 часов.

Порядок изучения тем в пределах одного класса может варьироваться.

Рекомендуемое количество часов для организации повторения – 8 часов, из них в начале учебного года — 4 часа, в конце учебного года – 4 часа.

Рекомендуемое количество часов для проведения итогового контроля (включая сочинения, изложения, тестовые работы и другие формы контроля) — 10 часов.

Тематические блоки	Тематические темы
Общие сведения о языке (1 ч)	Язык как развивающееся явление
Язык и речь (2 ч)	Монолог и его виды. Диалог и его виды
Текст (8 ч)	Основные признаки текста (повторение). Рассуждение как функционально-смысловой тип речи. Информационная переработка текста. Смысловый анализ текста
Функциональные разновидности языка (6 ч)	Публицистический стиль. Официально-деловой стиль
Система языка	
Морфология. культура речи (101 ч)	Морфология как раздел науки о языке (обобщение) (1 ч)
	Причастие как особая группа слов (20 ч)
	Деепричастие как особая группа слов (14 ч)
	Наречие (21 ч)
	Слова категории состояния (2 ч)
	Служебные части речи (1 ч)
	Предлог (12 ч)
	Союз (12 ч)
	Частица (12 ч)
	Междометия и звукоподражательные слова (4 ч)
Омонимия слов разных частей речи (2 ч)	

8 КЛАСС

Общее количество – 102 часа.

Порядок изучения тем в пределах одного класса может варьироваться.

Рекомендуемое количество часов для организации повторения – 8 часов, из них в начале учебного года – 4 часа; в конце учебного года – 4 часа.

Рекомендуемое количество часов для проведения итогового контроля (включая сочинения, изложения, тестовые работы и другие формы контроля) – 9 часов.

Тематические блоки	Тематические темы
Общие сведения о языке (1 ч)	Русский язык в кругу других славянских языков
Язык и речь (4 ч)	Виды речи. Монолог и диалог. Их разновидности
Текст (5 ч)	Текст и его признаки. Функционально-смысловые типы речи. Смысловый анализ текста. Информационная переработка текста
Функциональные разновидности языка (5 ч)	Официально-деловой стиль. Жанры официально-делового стиля. Научный стиль. Жанры научного стиля
Система языка (70 ч)	
Синтаксис. культура речи. пунктуация (2 ч)	Синтаксис как раздел лингвистики. Пунктуация. Функции знаков препинания
Словосочетание (5 ч)	Словосочетание и его признаки. Виды словосочетаний по морфологическим свойствам главного слова. Типы подчинительной связи в словосочетании
Предложение (63 ч)	Предложение и его основные признаки. Виды предложений (6 ч)
	Двусоставное предложение. Главные члены предложения (грамматическая основа) (5 ч)
	Второстепенные члены предложения (10 ч)
	Односоставные предложения. Виды односоставных предложений (10 ч)
	Простое осложнённое предложение. Предложения с однородными членами (10 ч)
	Предложения с обособленными членами. Виды обособленных членов предложения. Уточняющие члены предложения, пояснительные и присоединительные конструкции (12 ч)
	Предложения с обращениями, вводными и вставными конструкциями.
	Обращение. Вводные конструкции. Вставные конструкции (10 ч)

9 КЛАСС

Общее количество – 102 часа.

Порядок изучения тем в пределах одного класса может варьироваться.

Рекомендуемое количество часов для организации повторения – 8 часов, из них в начале учебного года – 4 часа; в конце учебного года – 4 часа.

Рекомендуемое количество часов для проведения итогового контроля (включая сочинения, изложения, тестовые работы и другие формы контроля) – 9 часов.

Тематические блоки	Тематические темы
Общие сведения о языке (4 ч)	Роль русского языка в Российской Федерации (2 ч)
	Русский язык в современном мире (2 ч)
Язык и речь (4 ч)	Речь устная и письменная, монологическая и диалогическая (повторение). Виды речевой деятельности: аудирование, чтение, говорение, письмо
Текст (3 ч)	Текст и его признаки (обобщение). Функционально-смысловые типы речи (обобщение). Смысловый анализ текста (обобщение). Информационная переработка текста
	Функциональные разновидности языка. Язык художественной литературы и его отличия от других функциональных разновидностей современного русского языка. Научный стиль
Система языка	
Синтаксис. культура речи. пунктуация (69 ч)	Сложное предложение (1 ч)
	Сложносочинённое предложение (12 ч)
	Сложноподчинённое предложение (27 ч)
	Бессоюзное сложное предложение (16 ч)
	Сложные предложения с разными видами союжной и бессоюзной связи (9 ч)
	Прямая и косвенная речь. Цитирование (4 ч)

2.1.2. ЛИТЕРАТУРА

ПОЯСНИТЕЛЬНАЯ ЗАПИСКА

Рабочая программа разработана с целью оказания методической помощи учителю литературы в создании рабочей программы по учебному предмету, ориентированной на современные тенденции в школьном образовании и активные методики обучения.

Рабочая программа позволит учителю реализовать в процессе преподавания литературы современные подходы к формированию личностных, метапредметных и предметных результатов обучения, сформулированных в Федеральном государственном образовательном стандарте основного общего образования; определить обязательную (инвариантную) часть содержания учебного курса по литературе; определить и структурировать планируемые результаты обучения и содержание учебного предмета «Литература» по годам обучения в соответствии с ФГОС ООО (утв. приказом Министерства образования и науки РФ от 17 декабря 2010 г. № 1897, с изменениями и дополнениями от 29 декабря 2014 г., 31 декабря 2015 г., 11 декабря 2020 г.); основной образовательной программой основного общего образования (в редакции протокола № 1/20 от 04.02.2020 федерального учебно-методического объединения по общему образованию); программой воспитания (одобрена решением федерального учебно-методического объединения по общему образованию, протокол от 2 июня 2020 г. № 2/20).

Рабочая программа позволит учителю разработать календарно-тематическое планирование с учётом особенностей конкретного класса, распределить обязательное предметное содержание по годам обучения в соответствии с ресурсом учебного времени, выделяемого на изучение разделов/тем курса, последовательностью их изучения (в пределах одного класса), особенностей предмета «Литература» и возрастных особенностей учащихся; разработать основные виды учебной деятельности для освоения учебного материала разделов/тем курса.

Личностные и метапредметные результаты в рабочей программе представлены с учётом особенностей преподавания литературы в основной общеобразовательной школе, планируемые предметные результаты распределены по годам обучения с учётом методических традиций построения школьного курса литературы.

ОБЩАЯ ХАРАКТЕРИСТИКА УЧЕБНОГО ПРЕДМЕТА «ЛИТЕРАТУРА»

Учебный предмет «Литература» в наибольшей степени способствует формированию духовного облика и нравственных ориентиров молодого поколения, так как занимает ведущее место в эмоциональном, интеллектуальном и эстетическом развитии учащихся, в становлении основ их миропонимания и национального самосознания. Особенности литературы как школьного предмета связаны с тем, что литературные произведения являются феноменом культуры: в них заключено эстетическое освоение мира, а богатство и многообразие человеческого бытия выражено в художественных образах, которые содержат в себе потенциал воздействия на читателей и приобщают их к нравственно-эстетическим ценностям, как национальным, так и общечеловеческим.

Основу содержания литературного образования составляют чтение и изучение выдающихся художественных произведений русской и мировой литературы, что способствует постижению таких нравственных категорий, как добро, справедливость, честь, патриотизм, гуманизм, дом, семья. Целостное восприятие и понимание художественного произведения, его анализ и интерпретация возможны лишь при соответствующей эмоционально-эстетической реакции читателя, которая зависит от возрастных особенностей школьников, их психического и литературного развития, жизненного и читательского опыта.

Полноценное литературное образование в основной школе невозможно без учёта преемственности с курсом литературного чтения в начальной школе, межпредметных связей с курсом русского языка, истории и предметов

художественного цикла, что способствует развитию речи, историзма мышления, художественного вкуса, формированию эстетического отношения к окружающему миру и его воплощения в творческих работах различных жанров.

В рабочей программе учтены все этапы российского историко–литературного процесса (от фольклора до новейшей русской литературы) и представлены разделы, касающиеся литератур народов России и зарубежной литературы.

Основные виды деятельности учащихся перечислены при изучении каждой монографической или обзорной темы и направлены на достижение планируемых результатов обучения.

ЦЕЛИ ИЗУЧЕНИЯ ПРЕДМЕТА «ЛИТЕРАТУРА»

Цели изучения предмета «Литература» в основной школе состоят в формировании у учащихся потребности в качественном чтении, культуры читательского восприятия, понимания литературных текстов и создания собственных устных и письменных высказываний; в развитии чувства причастности к отечественной культуре и уважения к другим культурам, аксиологической сферы личности на основе высоких духовно–нравственных идеалов, воплощённых в отечественной и зарубежной литературе. Достижение указанных целей возможно при решении учебных задач, которые постепенно усложняются от 5 к 9 классу.

Задачи, связанные с пониманием литературы как одной из основных национально–культурных ценностей народа, как особого способа познания жизни, с обеспечением культурной самоидентификации, осознанием коммуникативно–эстетических возможностей родного языка на основе изучения выдающихся произведений отечественной культуры, культуры своего народа, мировой культуры, состоят в приобщении школьников к наследию отечественной и зарубежной классической литературы и лучшим образцам современной литературы; воспитании уважения к отечественной классике как высочайшему достижению национальной культуры, способствующей воспитанию патриотизма, формированию национально–культурной идентичности и способности к диалогу культур; освоению духовного опыта человечества, национальных и общечеловеческих культурных традиций и ценностей; формированию гуманистического мировоззрения.

Задачи, связанные с осознанием значимости чтения и изучения литературы для дальнейшего развития учащихся, с формированием их потребности в систематическом чтении как средстве познания мира и себя в этом мире, с гармонизацией отношений человека и общества, ориентированы на воспитание и развитие мотивации к чтению художественных произведений, как изучаемых на уроках, так и прочитанных самостоятельно, что способствует накоплению позитивного опыта освоения литературных произведений, в том числе в процессе участия в различных мероприятиях, посвящённых литературе, чтению, книжной культуре.

Задачи, связанные с воспитанием квалифицированного читателя, обладающего эстетическим вкусом, с формированием умений воспринимать, анализировать, критически оценивать и интерпретировать прочитанное, направлены на формирование у школьников системы знаний о литературе как искусстве слова, в том числе основных теоретико– и историко–литературных знаний, необходимых для понимания, анализа и интерпретации художественных произведений, умения воспринимать их в историко–культурном контексте, сопоставлять с произведениями других видов искусства; развитие читательских умений, творческих способностей, эстетического вкуса. Эти задачи направлены на развитие умения выявлять проблематику произведений и их художественные особенности, комментировать авторскую позицию и выражать собственное отношение к прочитанному; воспринимать тексты художественных произведений в единстве формы и содержания, реализуя возможность их неоднозначного толкования в рамках достоверных интерпретаций; сопоставлять и сравнивать художественные произведения, их фрагменты, образы и проблемы как между собой, так и с произведениями других искусств; формировать представления о специфике литературы в ряду других искусств и об историко–литературном процессе; развивать умения поиска необходимой информации с использованием различных источников, владеть навыками их критической оценки.

Задачи, связанные с осознанием учащимися коммуникативно–эстетических возможностей языка на основе изучения выдающихся произведений отечественной культуры, культуры своего народа, мировой культуры, направлены на совершенствование речи школьников на примере высоких образцов художественной литературы и умений создавать разные виды устных и письменных высказываний, редактировать их, а также выразительно читать произведения, в том числе наизусть, владеть различными видами пересказа, участвовать в учебном диалоге, адекватно воспринимая чужую точку зрения и аргументированно отстаивая свою.

МЕСТО УЧЕБНОГО ПРЕДМЕТА «ЛИТЕРАТУРА» В УЧЕБНОМ ПЛАНЕ

Предмет «Литература» входит в предметную область «Русский язык и литература» и является обязательным для изучения. Предмет «Литература» преемственен по отношению к предмету «Литературное чтение».

В 5, 6, 9 классах на изучение предмета отводится 3 часа в неделю, в 7 и 8 классах – 2 часа в неделю. Суммарно изучение литературы в основной школе по программам основного общего образования рассчитано на 442 часа в соответствии со всеми вариантами учебных планов.

СОДЕРЖАНИЕ УЧЕБНОГО ПРЕДМЕТА «ЛИТЕРАТУРА»

5 КЛАСС**Мифология**

Мифы народов России и мира.

Фольклор

Малые жанры: пословицы, поговорки, загадки. Сказки народов России и народов мира (не менее трёх).

Литература первой половины XIX века

И. А. Крылов. Басни (три по выбору). Например, «Волк на псарне», «Листы и Корни», «Свинья под Дубом», «Квартет», «Осёл и Соловей», «Ворона и Лисица». **А. С. Пушкин.** Стихотворения (не менее трёх). «Зимнее утро», «Зимний вечер», «Няне» и др. «Сказка о мёртвой царевне и о семи богатырях». **М. Ю. Лермонтов.** Стихотворение «Бородино». **Н. В. Гоголь.** Повесть «Ночь перед Рождеством» из сборника «Вечера на хуторе близ Диканьки».

Литература второй половины XIX века

И. С. Тургенев. Рассказ «Муму». **Н. А. Некрасов.** Стихотворения (не менее двух). «Крестьянские дети». «Школьник». Поэма «Мороз, Красный нос» (фрагмент). **Л. Н. Толстой.** Рассказ «Кавказский пленник».

Литература XIX–XX веков

Стихотворения отечественных поэтов XIX–XX веков о родной природе и о связи человека с Родиной (не менее пяти стихотворений трёх поэтов). Например, стихотворения А. К. Толстого, Ф. И. Тютчева, А. А. Фета, И. А. Бунина, А. А. Блока, С. А. Есенина, Н. М. Рубцова, Ю. П. Кузнецова.

Юмористические рассказы отечественных писателей XIX–XX веков

А. П. Чехов (два рассказа по выбору). Например, «Лошадиная фамилия», «Мальчики», «Хирургия» и др. **М. Зощенко** (два рассказа по выбору). Например, «Галоша», «Лёля и Минька», «Ёлка», «Золотые слова», «Встреча» и др.

Произведения отечественной литературы о природе и животных (не менее двух). Например, А. И. Куприна, М. М. Пришвина, К. Г. Паустовского.

А. П. Платонов. Рассказы (один по выбору). Например, «Корова», «Никита» и др.

А. П. Астафьев. Рассказ «Васюткино озеро».

Литература XX–XXI веков

Произведения отечественной прозы на тему «Человек на войне» (не менее двух). Например, Л. А. Кассиль. «Дорогие мои мальчишки»; Ю. Я. Яковлев. «Девочки с Васильевского острова»; В. П. Катаев. «Сын полка» и др.

Произведения отечественных писателей XIX–XXI веков на тему детства (не менее двух). Например, произведения В. Г. Короленко, В. П. Катаева, В. П. Крапивина, Ю. П. Казакова, А. Г. Алексина, В. П. Астафьева, В. К. Железникова, Ю. Я. Яковлева, Ю. И. Коваля, А. А. Гиваргизова, М. С. Аромштам, Н. Ю. Абгарян.

Произведения приключенческого жанра отечественных писателей (одно по выбору). Например, К. Булычёв. «Девочка, с которой ничего не случится», «Миллион приключений» и др. (главы по выбору).

Литература народов РФ

Стихотворения (одно по выбору). Например, Р. Г. Гамзатов. «Песня соловья»; М. Карим. «Эту песню мать мне пела».

Зарубежная литература

Х. К. Андерсен. Сказки (одна по выбору). Например, «Снежная королева», «Соловей» и др.

Зарубежная сказочная проза (одно произведение по выбору). Например, Л. Кэрролл. «Алиса в Стране Чудес» (главы по выбору), Дж. Р. Р. Толкин. «Хоббит, или Туда и обратно» (главы по выбору).

Зарубежная проза о детях и подростках (два произведения по выбору). Например, М. Твен. «Приключения Тома Сойера» (главы по выбору); Дж. Лондон. «Сказание о Кише»; Р. Брэдбери. Рассказы. Например, «Каникулы», «Звук бегущих ног», «Зелёное утро» и др.

Зарубежная приключенческая проза (два произведения по выбору). Например, Р. Л. Стивенсон. «Остров сокровищ», «Чёрная стрела» и др.

Зарубежная проза о животных (одно–два произведения по выбору). Э. Сетон–Томпсон. «Королевская аналостанка»; Дж. Даррелл. «Говорящий свёрток»; Дж. Лондон. «Белый клык»; Дж. Р. Киплинг. «Маугли», «Рикки–Тикки–Тави» и др.

6 КЛАСС**Античная литература**

Гомер. Поэмы. «Илиада», «Одиссея» (фрагменты).

Фольклор

Русские былины (не менее двух). Например, «Илья Муромец и Соловей–разбойник», «Садко». Народные песни и баллады народов России и мира (не менее трёх песен и одной баллады). Например, «Песнь о Роланде» (фрагменты). «Песнь о Нибелунгах» (фрагменты), баллада «Аника–воин» и др.

Древнерусская литература

«**Повесть временных лет**» (не менее одного фрагмента). Например, «Сказание о белгородском киселе», «Сказание о походе князя Олега на Царьград», «Предание о смерти князя Олега».

Литература первой половины XIX века

А.С. Пушкин. Стихотворения (не менее трёх). «Песнь о вещем Олеге», «Зимняя дорога», «Узнику», «Туча» и др. Роман «Дубровский». **М. Ю. Лермонтов.** Стихотворения (не менее трёх). «Три пальмы», «Листою», «Утёс» и др. **А. В. Кольцов.** Стихотворения (не менее двух). Например, «Косарь», «Соловей» и др.

Литература второй половины XIX века

Ф. И. Тютчев. Стихотворения (не менее двух). «Есть в осени первоначальной...», «С поляны коршун поднялся...». **А. А. Фет.** Стихотворения (не менее двух). «Учись у них – у дуба, у берёзы», «Я пришёл к тебе с приветом.». **И. С. Тургенев.** Рассказ «Бежин луг». **Н. С. Лесков.** Сказ «Левша». **Л. Н. Толстой.** Повесть «Детство» (главы). **А. П. Чехов.** Рассказы (три по выбору). Например, «Голстый и тонкий», «Хамелеон», «Смерть чиновника» и др. **А. И. Куприн.** Рассказ «Чудесный доктор».

Литература XX века

Стихотворения отечественных поэтов начала XX века (не менее двух). Например, стихотворения С. А. Есенина, В. В. Маяковского, А. А. Блока и др.

Стихотворения отечественных поэтов XX века (не менее четырёх стихотворений двух поэтов). Например, стихотворения О. Ф. Берггольц, В. С. Высоцкого, Е. А. Евтушенко, А. С. Кушнера, Ю. Д. Левитанского, Ю. П. Морриц, Б. Ш. Окуджавы, Д. С. Самойлова.

Проза отечественных писателей конца XX – начала XXI века, в том числе о Великой Отечественной войне (два произведения по выбору). Например, Б. Л. Васильев. «Экспонат №...»; Б. П. Екимов. «Ночь исцеления», А. В. Жвалевский и Е. Б. Пастернак. «Правдивая история Деда Мороза» (глава «Очень страшный 1942 Новый год») и др. **В. Г. Распутин.** Рассказ «Уроки французского».

Произведения отечественных писателей на тему взросления человека (не менее двух). Например, Р. П. Погодин. «Кирпичные острова»; Р. И. Фраерман. «Дикая собака Динго, или Повесть о первой любви»; Ю. И. Коваль. «Самая лёгкая лодка в мире» и др.

Произведения современных отечественных писателей–фантастов (не менее двух). Например, А. В. Жвалевский и Е. Б. Пастернак. «Время всегда хорошее»; С. В. Лукьяненко. «Мальчик и Тьма»; В. В. Ледерман. «Календарь ма(й)я» и др.

Литература народов РФ

Стихотворения (два по выбору). Например, М. Карим. «Бессмертие» (фрагменты); Г. Тукай. «Родная деревня», «Книга»; К. Кулиев. «Когда на меня навалилась беда...», «Каким бы малым ни был мой народ.», «Что б ни делалось на свете.».

Зарубежная литература

Д. Дефо. «Робинзон Крузо» (главы по выбору).

Дж. Свифт. «Путешествия Гулливера» (главы по выбору).

Произведения зарубежных писателей на тему взросления человека (не менее двух). Например, Ж. Верн. «Дети капитана Гранта» (главы по выбору). Х. Ли. «Убить пересмешника» (главы по выбору) и др.

Произведения современных зарубежных писателей–фантастов (не менее двух). Например, Дж. К. Роулинг. «Гарри Поттер» (главы по выбору), Д. У. Джонс. «Дом с характером» и др.

7 КЛАСС**Древнерусская литература**

Древнерусские повести (одна повесть по выбору). Например, «Поучение» Владимира Мономаха (в сокращении) и др.

Литература первой половины XIX века

А. С. Пушкин. Стихотворения (не менее четырёх). Например, «Во глубине сибирских руд.», «19 октября» («Роняет лес багряный свой убор.»), «И. И. Пущину», «На холмах Грузии лежит ночная мгла.», и др. «Повести Белкина» («Станционный смотритель»). Поэма «Полтава» (фрагмент) и др.

М. Ю. Лермонтов. Стихотворения (не менее четырёх). Например, «Узнику», «Парус», «Тучи», «Желанье» («Отворите мне темницу.»), «Когда волнуется желтеющая нива.», «Ангел», «Молитва» («В минуту жизни трудную.») и др. «Песня про царя Ивана Васильевича, молодого опричника и удалого купца Калашникова».

Н. В. Гоголь. Повесть «Тарас Бульба».

Литература второй половины XIX века

И. С. Тургенев. Рассказы из цикла «Записки охотника» (два по выбору). Например, «Бирюю», «Хорь и Калиныч» и др. Стихотворения в прозе. Например, «Русский язык», «Воробей» и др. **Л. Н. Толстой.** Рассказ «После бала». **Н. А. Некрасов.** Стихотворения (не менее двух). Например, «Размышления у парадного подъезда», «Железная дорога» и др.

Поэзия второй половины XIX века. Ф. И. Тютчев, А. А. Фет, А. К. Толстой и др. (не менее двух стихотворений по выбору).

М. Е. Салтыков–Щедрин. Сказки (две по выбору). Например, «Повесть о том, как один мужик двух генералов прокормил», «Дикий помещик», «Премудрый пескарёв» и др.

Произведения отечественных и зарубежных писателей на историческую тему (не менее двух). Например, А. К. Толстого, Р. Сабатини, Ф. Купера.

Литература конца XIX – начала XX века

А. П. Чехов. Рассказы (один по выбору). Например, «Госка», «Злоумышленник» и др. **М. Горький.** Ранние рассказы (одно произведение по выбору). Например, «Старуха Изергиль» (легенда о Данко), «Челкаш» и др.

Сатирические произведения отечественных и зарубежных писателей (не менее двух). Например, М. М. Зощенко, А. Т. Аверченко, Н. Тэффи, О. Генри, Я. Гашека.

Литература первой половины XX века

А.С. Грин. Повести и рассказы (одно произведение по выбору). Например, «Алые паруса», «Зелёная лампа» и др.

Отечественная поэзия первой половины XX века. Стихотворения на тему мечты и реальности (два–три по выбору). Например, стихотворения А. А. Блока, Н. С. Гумилёва, М. И. Цветаевой и др.

В.В. Маяковский. Стихотворения (одно по выбору). Например, «Необычайное приключение, бывшее с Владимиром Маяковским летом на даче», «Хорошее отношение к лошадям» и др. **А.П. Платонов.** Рассказы (один по выбору). Например, «Юшка», «Неизвестный цветок» и др.

Литература второй половины XX века

А.М. Шукшин. Рассказы (один по выбору). Например, «Чудик», «Стенька Разин», «Критики» и др.

Стихотворения отечественных поэтов XX–XXI веков (не менее 4-х стихотворений двух поэтов). Например, стихотворения М. И. Цветаевой, Е. А. Евтушенко, Б. А. Ахмадулиной, Ю. Д. Левитанского и др.

Произведения отечественных прозаиков второй половины XX – начала XXI века (не менее двух). Например, произведения Ф. А. Абрамова, В. П. Астафьева, В. И. Белова, Ф. А. Искандера и др.

Тема взаимоотношения поколений, становления человека, выбора им жизненного пути (не менее двух произведений современных отечественных и зарубежных писателей). Например, Л. Л. Волкова. «Всем выйти из кадра», Т. В. Михеева. «Лёгкие горы», У. Старк. «Умеешь ли ты свистеть, Йоханна?» и др.

Зарубежная литература

М. де Сервантес Сааведра. Роман «Хитроумный идальго Дон Кихот Ламанчский» (главы).

Зарубежная новеллистика (одно–два произведения по выбору). Например, П. Мериме. «Маттео Фальконе»; О. Генри. «Дары волхвов», «Последний лист». **А. де Сент Экзюпери.** Повесть–сказка «Маленький принц».

8 КЛАСС

Древнерусская литература

Житийная литература (одно произведение по выбору). Например, «Житие Сергия Радонежского», «Житие протопопа Аввакума, им самим написанное».

Литература XVIII века

Д. И. Фонвизин. Комедия «Недоросль».

Литература первой половины XIX века

А. С. Пушкин. Стихотворения (не менее двух). Например, «К Чаадаеву», «Анчар» и др. «Маленькие трагедии» (одна пьеса по выбору). Например, «Моцарт и Сальери», «Каменный гость». Роман «Капитанская дочка». **М. Ю. Лермонтов.** Стихотворения (не менее двух). Например, «Я не хочу, чтоб свет узнал...», «Из–под таинственной, холодной полумаски...», «Нищий» и др. Поэма «Мцыри». **Н. В. Гоголь.** Повесть «Шинель». Комедия «Ревизор».

Литература второй половины XIX века

И. С. Тургенев. Повести (одна по выбору). Например, «Ася», «Первая любовь». **Ф. М. Достоевский.** «Бедные люди», «Белые ночи» (одно произведение по выбору). **Л. Н. Толстой.** Повести и рассказы (одно произведение по выбору). Например, «Отрочество» (главы).

Литература первой половины XX века

Произведения писателей русского зарубежья (не менее двух по выбору). Например, произведения И. С. Шмелёва, М. А. Осоргина, В. В. Набокова, Н. Тэффи, А. Т. Аверченко и др.

Поэзия первой половины XX века (не менее трёх стихотворений на тему «Человек и эпоха» по выбору). Например, стихотворения В. В. Маяковского, М. И. Цветаевой, О. Э. Мандельштама, Б. Л. Пастернака и др.

М. А. Булгаков (одна повесть по выбору). Например, «Собачье сердце» и др.

Литература второй половины XX века

А. Т. Твардовский. Поэма «Василий Тёркин» (главы «Переправа», «Гармонь», «Два солдата», «Поединок» и др.). **М. А. Шолохов.** Рассказ «Судьба человека».

А. И. Солженицын. Рассказ «Матрёнин двор».

Произведения отечественных прозаиков второй половины XX–XXI века (не менее двух произведений). Например, произведения Е. И. Носова, А. Н. и Б. Н. Стругацких, В. Ф. Тендрякова, Б. П. Екимова и др.

Произведения отечественных и зарубежных прозаиков второй половины XX–XXI века (не менее двух произведений на тему «Человек в ситуации нравственного выбора»). Например, произведения В. П. Астафьева, Ю. В. Бондарева, Н. С. Дашевской, Дж. Сэлинджера, К. Патерсон, Б. Кауфман и др.).

Поэзия второй половины XX – начала XXI века (не менее трёх стихотворений). Например, стихотворения Н. А. Заболоцкого, М. А. Светлова, М. В. Исаковского, К. М. Симонова, Р. Г. Гамзатова, Б. Ш. Окуджавы, В. С. Высоцкого, А. А. Вознесенского, Е. А. Евтушенко, Р. И. Рождественского, И. А. Бродского, А. С. Кушнера и др.

Зарубежная литература

У. Шекспир. Сонеты (один–два по выбору). Например, № 66 «Измучась всем, я умереть хочу...», № 130 «Её глаза на звёзды не похожи.» и др. Трагедия «Ромео и Джульетта» (фрагменты по выбору).

Ж.–Б. Мольер. Комедия «Мещанин во дворянстве» (фрагменты по выбору).

9 КЛАСС

Древнерусская литература

«Слово о полку Игореве».

Литература XVIII века

М. В. Ломоносов. «Ода на день восшествия на Всероссийский престол Ея Величества Государыни Императрицы Елисаветы Петровны 1747 года» и другие стихотворения (по выбору). **Г. Р. Державин.** Стихотворения (два по выбору). Например, «Властителям и судиям», «Памятник» и др. **Н. М. Карамзин.** Повесть «Бедная Лиза».

Литература первой половины XIX века

В. А. Жуковский. Баллады, элегии (одна–две по выбору). Например, «Светлана», «Невыразимое», «Море» и др. **А. С. Грибоедов.** Комедия «Горе от ума».

Поэзия пушкинской эпохи. К. Н. Батюшков, А. А. Дельвиг, Н. М. Языков, Е. А. Баратынский (не менее трёх стихотворений по выбору).

А. С. Пушкин. Стихотворения. Например, «Бесы», «Брожу ли я вдоль улиц шумных.», «Вновь я посетил.», «Из Пиндемонти», «К морю», «К***» («Я помню чудное мгновенье.»), «Мадонна», «Осень» (отрывок), «Отцы–пустынники и жёны непорочны.», «Пора, мой друг, пора! Покоя сердце просит.», «Поэт», «Пророк», «Свободы сеятель пустынный.», «Элегия» («Безумных лет угасшее веселье.»), «Я вас люблю: любовь ещё, быть может.», «Я памятник себе воздвиг нерукотворный.» и др. Поэма «Медный всадник». Роман в стихах «Евгений Онегин».

М. Ю. Лермонтов. Стихотворения. Например, «Выхожу один я на дорогу.», «Дума», «И скучно и грустно», «Как часто, пёстрою толпою окружён.», «Молитва» («Я, Матерь Божия, ныне с молитвою...»), «Нет, не тебя так пылко я люблю...», «Нет, я не Байрон, я другой.», «Поэт» («Отделкой золотой блистает мой кинжал.»), «Пророк», «Родина», «Смерть Поэта», «Сон» («В полдневный жар в долине Дагестана.»), «Я жить хочу, хочу печали.» и др. Роман «Герой нашего времени».

Н. В. Гоголь. Поэма «Мёртвые души».

Отечественная проза первой половины XIX в. (одно произведение по выбору). Например, произведения: «Лафертовская маковница» Антония Погорельского, «Часы и зеркало» А. А. Бестужева–Марлинского, «Кто виноват?» (главы по выбору) А. И. Герцена и др.

Зарубежная литература

Данте. «Божественная комедия» (не менее двух фрагментов по выбору).

У. Шекспир. Трагедия «Гамлет» (фрагменты по выбору).

И.–В. Гёте. Трагедия «Фауст» (не менее двух фрагментов по выбору).

Дж. Г. Байрон. Стихотворения (одно по выбору). Например, «Душа моя мрачна. Скорей, певец, скорей!...», «Прощание Наполеона» и др. Поэма «Паломничество Чайльд–Гарольда» (не менее одного фрагмента по выбору).

Зарубежная проза первой половины XIX в. (одно произведение по выбору). Например, произведения Э. Т. А. Гофмана, В. Гюго, В. Скотта и др.

ПЛАНИРУЕМЫЕ РЕЗУЛЬТАТЫ ОСВОЕНИЯ ПРЕДМЕТА

«ЛИТЕРАТУРА»

Изучение литературы в основной школе направлено на достижение учащимися следующих личностных, метапредметных и предметных результатов освоения учебного предмета.

ЛИЧНОСТНЫЕ РЕЗУЛЬТАТЫ

Личностные результаты освоения рабочей программы по литературе для основного общего образования достигаются в единстве учебной и воспитательной деятельности в соответствии с традиционными российскими социокультурными и духовно–нравственными ценностями, отражёнными в произведениях русской литературы, принятыми в обществе правилами и нормами поведения и способствуют процессам самопознания, самовоспитания и саморазвития, формирования внутренней позиции личности.

Личностные результаты освоения рабочей программы по литературе для основного общего образования должны отражать готовность учащихся руководствоваться системой позитивных ценностных ориентаций и расширение опыта деятельности на её основе и в процессе реализации основных направлений воспитательной деятельности, в том числе в части:

Гражданского воспитания: готовность к выполнению обязанностей гражданина и реализации его прав, уважение прав, свобод и законных интересов других людей; активное участие в жизни семьи, образовательной организации, местного сообщества, родного края, страны, в том числе в сопоставлении с ситуациями, отражёнными в литературных произведениях; неприятие любых форм экстремизма, дискриминации; понимание роли различных социальных институтов в жизни человека; представление об основных правах, свободах и обязанностях гражданина, социальных нормах и правилах межличностных отношений в поликультурном и многоконфессиональном обществе, в том числе с опорой на примеры из литературы; представление о способах противодействия коррупции; готовность к разнообразной совместной деятельности, стремление к взаимопониманию и взаимопомощи, в том числе с опорой на примеры из литературы; активное участие в школьном самоуправлении; готовность к участию в гуманитарной деятельности (волонтерство; помощь людям, нуждающимся в ней).

Патриотического воспитания: осознание российской гражданской идентичности в поликультурном и многоконфессиональном обществе, проявление интереса к познанию родного языка, истории, культуры РФ, своего края, народов России в контексте изучения произведений русской и зарубежной литературы, а также литератур народов РФ; ценностное отношение к достижениям своей Родины – России, к науке, искусству, спорту, технологиям, боевым подвигам и трудовым достижениям народа, в том числе отражённым в художественных произведениях; уважение к символам России, государственным праздникам, историческому и природному наследию и памятникам, традициям разных народов, проживающих в родной стране, обращая внимание на их воплощение в литературе.

Духовно–нравственного воспитания:

ориентация на моральные ценности и нормы в ситуациях нравственного выбора с оценкой поведения и поступков персонажей литературных произведений; готовность оценивать своё поведение и поступки, а также поведение и поступки других людей с позиции нравственных и правовых норм с учётом осознания последствий поступков; активное неприятие асоциальных поступков, свобода и ответственность личности в условиях индивидуального и общественного пространства.

Эстетического воспитания: восприимчивость к разным видам искусства, традициям и творчеству своего и других народов, понимание эмоционального воздействия искусства, в том числе изучаемых литературных произведений; осознание важности художественной литературы и культуры как средства коммуникации и самовыражения; понимание ценности отечественного и мирового искусства, роли этнических культурных традиций и народного творчества; стремление к самовыражению в разных видах искусства.

Физического воспитания, формирования культуры здоровья и эмоционального благополучия: осознание ценности жизни с опорой на собственный жизненный и читательский опыт; ответственное отношение к своему здоровью и установка на здоровый образ жизни (здоровое питание, соблюдение гигиенических правил, сбалансированный режим занятий и отдыха, регулярная физическая активность); осознание последствий и неприятие вредных привычек (употребление алкоголя, наркотиков, курение) и иных форм вреда для физического и психического здоровья, соблюдение правил безопасности, в том числе навыки безопасного поведения в интернет–среде в процессе школьного литературного образования; способность адаптироваться к стрессовым ситуациям и меняющимся социальным, информационным и природным условиям, в том числе осмысливая собственный опыт и выстраивая дальнейшие цели; умение принимать себя и других, не осуждая; умение осознавать эмоциональное состояние себя и других, опираясь на примеры из литературных произведений; уметь управлять собственным эмоциональным состоянием; сформированность навыка рефлексии, признание своего права на ошибку и такого же права другого человека с оценкой поступков литературных героев.

Трудового воспитания: установка на активное участие в решении практических задач (в рамках семьи, школы, города, края) технологической и социальной направленности, способность инициировать, планировать и самостоятельно выполнять такого рода деятельность; интерес к практическому изучению профессий и труда различного рода, в том числе на основе применения изучаемого предметного знания и знакомства с деятельностью героев на страницах литературных произведений; осознание важности обучения на протяжении всей жизни для успешной профессиональной деятельности и развитие необходимых умений для этого; готовность адаптироваться в профессиональной среде; уважение к труду и результатам трудовой деятельности, в том числе при изучении произведений русского фольклора и литературы; осознанный выбор и построение индивидуальной траектории образования и жизненных планов с учетом личных и общественных интересов и потребностей.

Экологического воспитания: ориентация на применение знаний из социальных и естественных наук для решения задач в области окружающей среды, планирования поступков и оценки их возможных последствий для окружающей среды; повышение уровня экологической культуры, осознание глобального характера экологических

проблем и путей их решения; активное неприятие действий, приносящих вред окружающей среде, в том числе сформированное при знакомстве с литературными произведениями, поднимающими экологические проблемы; осознание своей роли как гражданина и потребителя в условиях взаимосвязи природной, технологической и социальной сред; готовность к участию в практической деятельности экологической направленности.

Ценности научного познания: ориентация в деятельности на современную систему научных представлений об основных закономерностях развития человека, природы и общества, взаимосвязях человека с природной и социальной средой с опорой на изученные и самостоятельно прочитанные литературные произведения; овладение языковой и читательской культурой как средством познания мира; овладение основными навыками исследовательской деятельности с учётом специфики школьного литературного образования; установка на осмысление опыта, наблюдений, поступков и стремление совершенствовать пути достижения индивидуального и коллективного благополучия.

Личностные результаты, обеспечивающие адаптацию учащегося к изменяющимся условиям социальной и природной среды:

- освоение учащимися социального опыта, основных социальных ролей, соответствующих ведущей деятельности возраста, норм и правил общественного поведения, форм социальной жизни в группах и сообществах, включая семью, группы, сформированные по профессиональной деятельности, а также в рамках социального взаимодействия с людьми из другой культурной среды; изучение и оценка социальных ролей персонажей литературных произведений;

- потребность во взаимодействии в условиях неопределённости, открытость опыту и знаниям других; в действии в условиях неопределённости, повышение уровня своей компетентности через практическую деятельность, в том числе умение учиться у других людей, осознавать в совместной деятельности новые знания, навыки и компетенции из опыта других; в выявлении и связывании образов, необходимость в формировании новых знаний, в том числе формулировать идеи, понятия, гипотезы об объектах и явлениях, в том числе ранее неизвестных, осознавать дефициты собственных знаний и компетентностей, планировать своё развитие; умение оперировать основными понятиями, терминами и представлениями в области концепции устойчивого развития; анализировать и выявлять взаимосвязи природы, общества и экономики; оценивать свои действия с учётом влияния на окружающую среду, достижений целей и преодоления вызовов, возможных глобальных последствий;

- способность осознавать стрессовую ситуацию, оценивать происходящие изменения и их последствия, опираясь на жизненный и читательский опыт; воспринимать стрессовую ситуацию как вызов, требующий контрмер; оценивать ситуацию стресса, корректировать принимаемые решения и действия; формулировать и оценивать риски и последствия, формировать опыт, уметь находить позитивное в произошедшей ситуации; быть готовым действовать в отсутствие гарантий успеха.

МЕТАПРЕДМЕТНЫЕ РЕЗУЛЬТАТЫ

Овладение универсальными учебными познавательными действиями:

Базовые логические действия:

- выявлять и характеризовать существенные признаки объектов (художественных и учебных текстов, литературных героев и др.) и явлений (литературных направлений, этапов историко-литературного процесса);

- устанавливать существенный признак классификации и классифицировать литературные объекты по существенному признаку, устанавливать основания для их обобщения и сравнения, определять критерии проводимого анализа;

- с учётом предложенной задачи выявлять закономерности и противоречия в рассматриваемых литературных фактах и наблюдениях над текстом; предлагать критерии для выявления закономерностей и противоречий с учётом учебной задачи;

- выявлять дефициты информации, данных, необходимых для решения поставленной учебной задачи;

- выявлять причинно-следственные связи при изучении литературных явлений и процессов; делать выводы с использованием дедуктивных и индуктивных умозаключений, умозаключений по аналогии; формулировать гипотезы об их взаимосвязях;

- самостоятельно выбирать способ решения учебной задачи при работе с разными типами текстов (сравнивать несколько вариантов решения, выбирать наиболее подходящий с учётом самостоятельно выделенных критериев).

Базовые исследовательские действия:

- использовать вопросы как исследовательский инструмент познания в литературном образовании;

- формулировать вопросы, фиксирующие разрыв между реальным и желательным состоянием ситуации, объекта, и самостоятельно устанавливать искомое и данное;

- формировать гипотезу об истинности собственных суждений и суждений других, аргументировать свою позицию, мнение;

- проводить по самостоятельно составленному плану небольшое исследование по установлению особенностей литературного объекта изучения, причинно-следственных связей и зависимостей объектов между собой;

- оценивать на применимость и достоверность информацию, полученную в ходе исследования (эксперимента);

- самостоятельно формулировать обобщения и выводы по результатам проведённого наблюдения, опыта, исследования; владеть инструментами оценки достоверности полученных выводов и обобщений;

- прогнозировать возможное дальнейшее развитие событий и их последствия в аналогичных или сходных ситуациях, а также выдвигать предположения об их развитии в новых условиях и контекстах, в том числе в литера-

турных произведениях.

Работа с информацией:

- применять различные методы, инструменты и запросы при поиске и отборе литературной и другой информации или данных из источников с учётом предложенной учебной задачи и заданных критериев;
- выбирать, анализировать, систематизировать и интерпретировать литературную и другую информацию различных видов и форм представления;
- находить сходные аргументы (подтверждающие или опровергающие одну и ту же идею, версию) в различных информационных источниках;
- самостоятельно выбирать оптимальную форму представления литературной и другой информации и иллюстрировать решаемые учебные задачи несложными схемами, диаграммами, иной графикой и их комбинациями;
- оценивать надёжность литературной и другой информации по критериям, предложенным учителем или сформулированным самостоятельно;
- эффективно запоминать и систематизировать эту информацию.

Овладение универсальными учебными коммуникативными действиями:

- *общение*: воспринимать и формулировать суждения, выражать эмоции в соответствии с условиями и целями общения; выражать себя (свою точку зрения) в устных и письменных текстах; распознавать невербальные средства общения, понимать значение социальных знаков, знать и распознавать предпосылки конфликтных ситуаций, находя аналогии в литературных произведениях, и смягчать конфликты, вести переговоры; понимать намерения других, проявлять уважительное отношение к собеседнику и корректно формулировать свои возражения; в ходе учебного диалога и/или дискуссии задавать вопросы по существу обсуждаемой темы и высказывать идеи, нацеленные на решение учебной задачи и поддержание благожелательности общения; сопоставлять свои суждения с суждениями других участников диалога, обнаруживать различие и сходство позиций; публично представлять результаты выполненного опыта (литературоведческого эксперимента, исследования, проекта); самостоятельно выбирать формат выступления с учётом задач презентации и особенностей аудитории и в соответствии с ним составлять устные и письменные тексты с использованием иллюстративных материалов;

- *совместная деятельность*: использовать преимущества командной (парной, групповой, коллективной) и индивидуальной работы при решении конкретной проблемы на уроках литературы, обосновывать необходимость применения групповых форм взаимодействия при решении поставленной задачи; принимать цель совместной учебной деятельности, коллективно строить действия по её достижению: распределять роли, договариваться, обсуждать процесс и результат совместной работы; уметь обобщать мнения нескольких людей; проявлять готовность руководить, выполнять поручения, подчиняться; планировать организацию совместной работы на уроке литературы и во внеурочной учебной деятельности, определять свою роль (с учётом предпочтений и возможностей всех участников взаимодействия), распределять задачи между членами команды, участвовать в групповых формах работы (обсуждения, обмен мнений, «мозговые штурмы» и иные); выполнять свою часть работы, достигать качественного результата по своему направлению, и координировать свои действия с другими членами команды; оценивать качество своего вклада в общий результат по критериям, сформулированным участниками взаимодействия на литературных занятиях; сравнивать результаты с исходной задачей и вклад каждого члена команды в достижение результатов, разделять сферу ответственности и проявлять готовность к предоставлению отчёта перед группой.

Овладение универсальными учебными регулятивными действиями:

- *самоорганизация*: выявлять проблемы для решения в учебных и жизненных ситуациях, анализируя ситуации, изображённые в художественной литературе; ориентироваться в различных подходах принятия решений (индивидуальное, принятие решения в группе, принятие решений группой); самостоятельно составлять алгоритм решения учебной задачи (или его часть), выбирать способ решения учебной задачи с учётом имеющихся ресурсов и собственных возможностей, аргументировать предлагаемые варианты решений; составлять план действий (план реализации намеченного алгоритма решения) и корректировать предложенный алгоритм с учётом получения новых знаний об изучаемом литературном объекте; делать выбор и брать ответственность за решение;

- *самоконтроль*: владеть способами самоконтроля, самомотивации и рефлексии в школьном литературном образовании; давать адекватную оценку учебной ситуации и предлагать план её изменения; учитывать контекст и предвидеть трудности, которые могут возникнуть при решении учебной задачи, адаптировать решение к меняющимся обстоятельствам; объяснять причины достижения (недостижения) результатов деятельности, давать оценку приобретённому опыту, уметь находить позитивное в произошедшей ситуации; вносить коррективы в деятельность на основе новых обстоятельств и изменившихся ситуаций, установленных ошибок, возникших трудностей; оценивать соответствие результата цели и условиям;

- *эмоциональный интеллект*: развивать способность различать и называть собственные эмоции, управлять ими и эмоциями других; выявлять и анализировать причины эмоций; ставить себя на место другого человека, понимать мотивы и намерения другого, анализируя примеры из художественной литературы; регулировать способ выражения своих эмоций;

- *принятие себя и других*: осознанно относиться к другому человеку, его мнению, размышляя над взаимоот-

ношениями литературных героев; признавать своё право на ошибку и такое же право другого; принимать себя и других, не осуждая; проявлять открытость себе и другим; осознавать невозможность контролировать всё вокруг.

Предметные результаты (5–9 классы)

Предметные результаты по литературе в основной школе должны обеспечивать:

- 1) понимание духовно–нравственной и культурной ценности литературы и её роли в формировании гражданской ответственности и патриотизма, укреплении единства многонационального народа РФ;
- 2) понимание специфики литературы как вида искусства, принципиальных отличий художественного текста от текста научного, делового, публицистического;
- 3) овладение умениями эстетического и смыслового анализа произведений устного народного творчества и художественной литературы, умениями воспринимать, анализировать, интерпретировать и оценивать прочитанное, понимать художественную картину мира, отражённую в литературных произведениях, с учётом неоднозначности заложенных в них художественных смыслов:
 - умение анализировать произведение в единстве формы и содержания; определять тематику и проблематику произведения, родовую и жанровую принадлежность произведения; выявлять позицию героя, повествователя, рассказчика, авторскую позицию, учитывая художественные особенности произведения и воплощённые в нём реалии; характеризовать авторский пафос; выявлять особенности языка художественного произведения, поэтической и прозаической речи;
 - овладение теоретико–литературными понятиями и использование их в процессе анализа, интерпретации произведений и оформления собственных оценок и наблюдений: художественная литература и устное народное творчество; проза и поэзия; художественный образ; факт, вымысел; литературные направления (классицизм, сентиментализм, романтизм, реализм), роды (лирика, эпос, драма), жанры (рассказ, притча, повесть, роман, комедия, драма, трагедия, поэма, басня, баллада, песня, ода, элегия, послание, отрывок, сонет, эпиграмма, лироэпические (поэма, баллада)); форма и содержание литературного произведения; тема, идея, проблематика, пафос (героический, трагический, комический); сюжет, композиция, эпиграф; стадии развития действия: экспозиция, завязка, развитие действия, кульминация, развязка, эпилог; авторское отступление; конфликт; система образов; образ автора, повествователь, рассказчик, литературный герой (персонаж), лирический герой, лирический персонаж, речевая характеристика героя; реплика, диалог, монолог; ремарка; портрет, пейзаж, интерьер, художественная деталь, символ, подтекст, психологизм; сатира, юмор, ирония, сарказм, гротеск; эпитет, метафора, сравнение; олицетворение, гиперболла; антитеза, аллегория, риторический вопрос, риторическое восклицание; инверсия; повтор, анафора; умолчание, параллелизм, звукопись (аллитерация, ассонанс); стиль; стих и проза; стихотворный метр (хорей, ямб, дактиль, амфибрахий, анапест), ритм, рифма, строфа; афоризм;
 - умение рассматривать изученные произведения в рамках историко–литературного процесса (определять и учитывать при анализе принадлежность произведения к историческому времени, определённому литературному направлению);
 - выявлять связь между важнейшими фактами биографии писателей (в том числе А. С. Грибоедова, А. С. Пушкина, М. Ю. Лермонтова, Н. В. Гоголя) и особенностями исторической эпохи, авторского мировоззрения, проблематики произведений;
 - умение сопоставлять произведения, их фрагменты (с учётом внутритекстовых и межтекстовых связей), образы персонажей, литературные явления и факты, сюжеты разных литературных произведений, темы, проблемы, жанры, приёмы, эпизоды текста;
 - умение сопоставлять изученные и самостоятельно прочитанные произведения художественной литературы с произведениями других видов искусства (живопись, музыка, театр, кино);
- 4) совершенствование умения выразительно (с учётом индивидуальных особенностей учащихся) читать, в том числе наизусть, не менее 12 произведений и / или фрагментов;
- 5) овладение умением пересказывать прочитанное произведение, используя подробный, сжатый, выборочный, творческий пересказ, отвечать на вопросы по прочитанному произведению и формулировать вопросы к тексту;
- 6) развитие умения участвовать в диалоге о прочитанном произведении, в дискуссии на литературные темы, соотносить собственную позицию с позицией автора и мнениями участников дискуссии; давать аргументированную оценку прочитанному;
- 7) совершенствование умения создавать устные и письменные высказывания разных жанров, писать сочинение–рассуждение по заданной теме с опорой на прочитанные произведения (не менее 250 слов), аннотацию, отзыв, рецензию; применять различные виды цитирования; делать ссылки на источник информации; редактировать собственные и чужие письменные тексты;

⁶ Здесь и далее по тексту в аналогичных предметных требованиях к результатам знания определений понятий не выносятся на промежуточную и итоговую аттестацию.

8) овладение умениями самостоятельной интерпретации и оценки текстуально изученных художественных произведений древнерусской, классической русской и зарубежной литературы и современных авторов (в том числе с использованием методов смыслового чтения и эстетического анализа):

«Слово о полку Игореве»; стихотворения М. В. Ломоносова, Г. Р. Державина; комедия Д. И. Фонвизина «Недоросль»; повесть Н. М. Карамзина «Бедная Лиза»; басни И. А. Крылова; стихотворения и баллады В. А. Жуковского; комедия А. С. Грибоедова «Горе от ума»; произведения А. С. Пушкина: стихотворения, поэма «Медный всадник», роман в стихах «Евгений Онегин», роман «Капитанская дочка», повесть «Станционный смотритель»; произведения М. Ю. Лермонтова: стихотворения, «Песня про царя Ивана Васильевича, молодого опричника и удалого купца Калашникова», поэма «Мцыри», роман «Герой нашего времени»; произведения Н. В. Гоголя: комедия «Ревизор», повесть «Шинель», поэма «Мёртвые души»; стихотворения Ф. И. Тютчева, А. А. Фета, Н. А. Некрасова; «Повесть о том, как один мужик двух генералов прокормил» М. Е. Салтыкова-Щедрина; по одному произведению (по выбору) следующих писателей: Ф. М. Достоевский, И. С. Тургенев, Л. Н. Толстой, Н. С. Лесков; рассказы А. П. Чехова; стихотворения И. А. Бунина, А. А. Блока, В. В. Маяковского, С. А. Есенина, А. А. Ахматовой, М. И. Цветаевой, О. Э. Мандельштама, Б. Л. Пастернака; рассказ М. А. Шолохова «Судьба человека»; поэма А. Т. Твардовского «Василий Тёркин» (избранные главы); рассказы В. М. Шукшина: «Чудик», «Стенька Разин»; рассказ А. И. Солженицына «Матрёнин двор»; рассказ В. Г. Распутина «Уроки французского»; по одному произведению (по выбору) А. П. Платонова, М. А. Булгакова; произведения литературы второй половины XX–XXI в.: не менее трёх прозаиков по выбору (в том числе Ф. А. Абрамов, Ч. Т. Айтматов, В. П. Астафьев, В. И. Белов, В. В. Быков, Ф. А. Искандер, Ю. П. Казаков, В. Л. Кондратьев, Е. И. Носов, А. Н. и Б. Н. Стругацкие, В. Ф. Тендряков); не менее трёх поэтов по выбору (в том числе Р. Г. Гамзатов, О. Ф. Берггольц, И. А. Бродский, А. А. Вознесенский, В. С. Высоцкий, Е. А. Евтушенко, Н. А. Заболоцкий, Ю. П. Кузнецов, А. С. Кушнер, Б. Ш. Окуджава, Р. И. Рождественский, Н. М. Рубцов); Гомера, М. Сервантеса, У. Шекспира;

9) понимание важности чтения и изучения произведений устного народного творчества и художественной литературы как способа познания мира, источника эмоциональных и эстетических впечатлений, а также средства собственного развития;

10) развитие умения планировать собственное досуговое чтение, формировать и обогащать свой круг чтения, в том числе за счёт произведений современной литературы;

11) формирование умения участвовать в проектной или исследовательской деятельности (с приобретением опыта публичного представления полученных результатов);

12) овладение умением использовать словари и справочники, в том числе информационно-справочные системы в электронной форме, подбирать проверенные источники в библиотечных фондах, в том числе из числа верифицированных электронных ресурсов, включённых в федеральный перечень, для выполнения учебной задачи; применять ИКТ, соблюдать правила информационной безопасности.

ПРЕДМЕТНЫЕ РЕЗУЛЬТАТЫ:

5 КЛАСС

1) Иметь начальные представления об общечеловеческой ценности литературы и её роли в воспитании любви к Родине и дружбы между народами РФ;

2) понимать, что литература – это вид искусства и что художественный текст отличается от текста научного, делового, публицистического;

3) владеть элементарными умениями воспринимать, анализировать, интерпретировать и оценивать прочитанные произведения:

– определять тему и главную мысль произведения, иметь начальные представления о родах и жанрах литературы, характеризовать героев-персонажей, давать их сравнительные характеристики; выявлять элементарные особенности языка художественного произведения, поэтической и прозаической речи;

– понимать смысловое наполнение теоретико-литературных понятий и учиться использовать их в процессе анализа и интерпретации произведений: художественная литература и устное народное творчество; проза и поэзия; художественный образ; литературные жанры (народная сказка, литературная сказка, рассказ, повесть, стихотворение, басня); тема, идея, проблематика; сюжет, композиция; литературный герой (персонаж), речевая характеристика персонажей; портрет, пейзаж, художественная деталь; эпитет, сравнение, метафора, олицетворение; аллегория; ритм, рифма;

– сопоставлять темы и сюжеты произведений, образы персонажей;

– сопоставлять с помощью учителя изученные и самостоятельно прочитанные произведения фольклора и художественной литературы с произведениями других видов искусства (с учётом возраста, литературного развития учащихся);

4) выразительно читать, в том числе наизусть (не менее 5 поэтических произведений, не выученных ранее), передавая личное отношение к произведению (с учётом литературного развития и индивидуальных особенностей учащихся);

5) пересказывать прочитанное произведение, используя подробный, сжатый, выборочный пересказ, отвечать

на вопросы по прочитанному произведению и с помощью учителя формулировать вопросы к тексту;

6) участвовать в беседе и диалоге о прочитанном произведении, подбирать аргументы для оценки прочитанного (с учётом литературного развития учащихся);

7) создавать устные и письменные высказывания разных жанров объемом не менее 70 слов (с учётом литературного развития учащихся);

8) владеть начальными умениями интерпретации и оценки текстуально изученных произведений фольклора и литературы;

9) осознавать важность чтения и изучения произведений устного народного творчества и художественной литературы для познания мира, формирования эмоциональных и эстетических впечатлений, а также для собственного развития;

10) планировать с помощью учителя собственное досуговое чтение, расширять свой круг чтения, в том числе за счёт произведений современной литературы для детей и подростков;

11) участвовать в создании элементарных учебных проектов под руководством учителя и учиться публично представлять их результаты (с учётом литературного развития учащихся);

12) владеть начальными умениями использовать словари и справочники, в том числе в электронной форме; пользоваться под руководством учителя электронными библиотеками и другими справочными материалами, в том числе из числа верифицированных электронных ресурсов, включённых в федеральный перечень.

6 КЛАСС

1) Понимать общечеловеческую и духовно–нравственную ценность литературы, осознавать её роль в воспитании любви к Родине и укреплении единства многонационального народа РФ;

2) понимать особенности литературы как вида словесного искусства, отличать художественный текст от текста научного, делового, публицистического;

3) осуществлять элементарный смысловой и эстетический анализ произведений фольклора и художественной литературы; воспринимать, анализировать, интерпретировать и оценивать прочитанное (с учётом литературного развития учащихся);

– определять тему и главную мысль произведения, основные вопросы, поднятые автором; указывать родовую и жанровую принадлежность произведения; выявлять позицию героя и авторскую позицию; характеризовать героев–персонажей, давать их сравнительные характеристики; выявлять основные особенности языка художественного произведения, поэтической и прозаической речи;

– понимать сущность теоретико–литературных понятий и учиться использовать их в процессе анализа и интерпретации произведений, оформления собственных оценок и наблюдений: художественная литература и устное народное творчество; проза и поэзия; художественный образ; роды (лирика, эпос), жанры (рассказ, повесть, роман, басня, послание); форма и содержание литературного произведения; тема, идея, проблематика; сюжет, композиция; стадии развития действия: экспозиция, завязка, развитие действия, кульминация, развязка; повествователь, рассказчик, литературный герой (персонаж), лирический герой, речевая характеристика героя; портрет, пейзаж, художественная деталь; юмор, ирония; эпитет, метафора, сравнение; олицетворение, гиперболы; антитеза, аллегория; стихотворный метр (хорей, ямб), ритм, рифма, строфа;

– выделять в произведениях элементы художественной формы и обнаруживать связи между ними;

– сопоставлять произведения, их фрагменты, образы персонажей, сюжеты разных литературных произведений, темы, проблемы, жанры (с учётом возраста и литературного развития учащихся);

– сопоставлять с помощью учителя изученные и самостоятельно прочитанные произведения художественной литературы с произведениями других видов искусства (живопись, музыка, театр, кино);

4) выразительно читать стихи и прозу, в том числе наизусть (не менее 7 поэтических произведений, не выученных ранее), передавая личное отношение к произведению (с учётом литературного развития, индивидуальных особенностей учащихся);

5) пересказывать прочитанное произведение, используя подробный, сжатый, выборочный, творческий пересказ, отвечать на вопросы по прочитанному произведению и с помощью учителя формулировать вопросы к тексту;

6) участвовать в беседе и диалоге о прочитанном произведении, давать аргументированную оценку прочитанному;

7) создавать устные и письменные высказывания разных жанров (объёмом не менее 100 слов), писать сочинение–рассуждение по заданной теме с опорой на прочитанные произведения, аннотацию, отзыв;

8) владеть умениями интерпретации и оценки текстуально изученных произведений фольклора, древнерусской, русской и зарубежной литературы и современных авторов с использованием методов смыслового чтения и эстетического анализа;

9) осознавать важность чтения и изучения произведений устного народного творчества и художественной литературы для познания мира, формирования эмоциональных и эстетических впечатлений, а также для собственного развития;

10) планировать собственное досуговое чтение, обогащать свой круг чтения по рекомендациям учителя, в том числе за счёт произведений современной литературы для детей и подростков;

11) развивать умения коллективной проектной или исследовательской деятельности под руководством учителя и учиться публично представлять полученные результаты;

12) развивать умение использовать словари и справочники, в том числе в электронной форме; пользоваться под руководством учителя электронными библиотеками и другими справочными материалами, в том числе из числа верифицированных электронных ресурсов, включённых в федеральный перечень.

7 КЛАСС

1) Понимать общечеловеческую и духовно–нравственную ценность литературы, осознавать её роль в воспитании любви к Родине и укреплении единства многонационального народа РФ;

2) понимать специфику литературы как вида словесного искусства, выявлять отличия художественного текста от текста научного, делового, публицистического;

3) проводить смысловую и эстетический анализ произведений фольклора и художественной литературы; воспринимать, анализировать, интерпретировать и оценивать прочитанное (с учётом литературного развития учащихся), понимать, что в литературных произведениях отражена художественная картина мира:

– анализировать произведение в единстве формы и содержания; определять тему, главную мысль и проблематику произведения, его родовую и жанровую принадлежность; выявлять позицию героя, рассказчика и авторскую позицию, учитывая художественные особенности произведения; характеризовать героев–персонажей, давать их сравнительные характеристики, оценивать систему персонажей; определять особенности композиции и основной конфликт произведения; объяснять своё понимание нравственно–философской, социально–исторической и эстетической проблематики произведений (с учётом литературного развития учащихся); выявлять основные особенности языка художественного произведения, поэтической и прозаической речи; находить основные образительно–выразительные средства, характерные для творческой манеры писателя, определять их художественные функции;

– понимать сущность и элементарные смысловые функции теоретико–литературных понятий и учиться самостоятельно использовать их в процессе анализа и интерпретации произведений, оформления собственных оценок и наблюдений: художественная литература и устное народное творчество; проза и поэзия; художественный образ; роды (лирика, эпос), жанры (рассказ, повесть, роман, послание, поэма, песня); форма и содержание литературного произведения; тема, идея, проблематика; пафос (героический, патриотический, гражданский и др.); сюжет, композиция, эпиграф; стадии развития действия: экспозиция, завязка, развитие действия, кульминация, развязка; автор, повествователь, рассказчик, литературный герой (персонаж), лирический герой, речевая характеристика героя; портрет, пейзаж, интерьер, художественная деталь; юмор, ирония, сатира; эпитет, метафора, сравнение; олицетворение, гиперболы; антитеза, аллегория; анафора; стихотворный метр (хорей, ямб, дактиль, амфибрахий, анапест), ритм, рифма, строфа;

– выделять в произведениях элементы художественной формы и обнаруживать связи между ними;

– сопоставлять произведения, их фрагменты, образы персонажей, сюжеты разных литературных произведений, темы, проблемы, жанры, художественные приёмы, особенности языка;

– сопоставлять изученные и самостоятельно прочитанные произведения художественной литературы с произведениями других видов искусства (живопись, музыка, театр, кино);

4) выразительно читать стихи и прозу, в том числе наизусть (не менее 9 поэтических произведений, не выученных ранее), передавая личное отношение к произведению (с учётом литературного развития, индивидуальных особенностей учащихся);

5) пересказывать прочитанное произведение, используя различные виды пересказов, отвечать на вопросы по прочитанному произведению и самостоятельно формулировать вопросы к тексту; пересказывать сюжет и вычленять фавбулу;

6) участвовать в беседе и диалоге о прочитанном произведении, соотносить собственную позицию с позицией автора, давать аргументированную оценку прочитанному;

7) создавать устные и письменные высказывания разных жанров (объёмом не менее 150 слов), писать сочинение–рассуждение по заданной теме с опорой на прочитанные произведения; под руководством учителя учиться исправлять и редактировать собственные письменные тексты; собирать материал и обрабатывать информацию, необходимую для составления плана, таблицы, схемы, доклада, конспекта, аннотации, эссе, литературно–творческой работы на самостоятельно или под руководством учителя выбранную литературную или публицистическую тему;

8) самостоятельно интерпретировать и оценивать текстуально изученные художественные произведения древнерусской, русской и зарубежной литературы и современных авторов с использованием методов смыслового чтения и эстетического анализа;

9) понимать важность чтения и изучения произведений фольклора и художественной литературы для самостоятельного познания мира, развития собственных эмоциональных и эстетических впечатлений;

10) планировать своё досуговое чтение, обогащать свой круг чтения по рекомендациям учителя и сверстников, в том числе за счёт произведений современной литературы для детей и подростков;

11) участвовать в коллективной и индивидуальной проектной или исследовательской деятельности и публично представлять полученные результаты;

12) развивать умение использовать энциклопедии, словари и справочники, в том числе в электронной форме; самостоятельно пользоваться электронными библиотеками и другими справочными материалами, в том числе из числа верифицированных электронных ресурсов, включённых в федеральный перечень.

8 КЛАСС

1) Понимать духовно–нравственную ценность литературы, осознавать её роль в воспитании патриотизма и укреплении единства многонационального народа РФ;

2) понимать специфику литературы как вида словесного искусства, выявлять отличия художественного текста от текста научного, делового, публицистического;

3) проводить самостоятельный смысловой и эстетический анализ произведений художественной литературы; воспринимать, анализировать, интерпретировать и оценивать прочитанное (с учётом литературного развития учащихся), понимать неоднозначность художественных смыслов, заложенных в литературных произведениях:

– анализировать произведение в единстве формы и содержания; определять тематику и проблематику произведения, его родовую и жанровую принадлежность; выявлять позицию героя, повествователя, рассказчика и авторскую позицию, учитывая художественные особенности произведения и отражённые в нём реалии; характеризовать героев–персонажей, давать их сравнительные характеристики, оценивать систему образов; выявлять особенности композиции и основной конфликт произведения; характеризовать авторский пафос; выявлять и осмысливать формы авторской оценки героев, событий, характер авторских взаимоотношений с читателем как адресатом произведения; объяснять своё понимание нравственно–философской, социально–исторической и эстетической проблематики произведений (с учётом возраста и литературного развития учащихся); выявлять языковые особенности художественного произведения, поэтической и прозаической речи; находить основные изобразительно–выразительные средства, характерные для творческой манеры и стиля писателя, определять их художественные функции;

– овладеть сущностью и пониманием смысловых функций теоретико–литературных понятий и самостоятельно использовать их в процессе анализа и интерпретации произведений, оформления собственных оценок и наблюдений: художественная литература и устное народное творчество; проза и поэзия; художественный образ, факт, вымысел; роды (лирика, эпос, драма), жанры (рассказ, повесть, роман, баллада, послание, поэма, песня, сонет, лироэпические (поэма, баллада)); форма и содержание литературного произведения; тема, идея, проблематика; пафос (героический, патриотический, гражданский и др.); сюжет, композиция, эпиграф; стадии развития действия: экспозиция, завязка, развитие действия, кульминация, развязка; конфликт; система образов; автор, повествователь, рассказчик, литературный герой (персонаж), лирический герой, речевая характеристика героя; портрет, пейзаж, интерьер, художественная деталь, символ, юмор, ирония, сатира, сарказм, гротеск; эпитет, метафора, сравнение; олицетворение, гипербола; антитеза, аллегория; анафора; звукопись (аллитерация, ассонанс); стихотворный метр (хорей, ямб, дактиль, амфибрахий, анапест), ритм, рифма, строфа; афоризм;

– рассматривать отдельные изученные произведения в рамках историко–литературного процесса (определять и учитывать при анализе принадлежность произведения к историческому времени, определённому литературному направлению);

– выделять в произведениях элементы художественной формы и обнаруживать связи между ними; определять родо–жанровую специфику изученного художественного произведения;

– сопоставлять произведения, их фрагменты, образы персонажей, литературные явления и факты, сюжеты разных литературных произведений, темы, проблемы, жанры, художественные приёмы, эпизоды текста, особенности языка;

– сопоставлять изученные и самостоятельно прочитанные произведения художественной литературы с произведениями других видов искусства (изобразительное искусство, музыка, театр, балет, кино, фотоискусство, компьютерная графика);

4) выразительно читать стихи и прозу, в том числе наизусть (не менее 11 поэтических произведений, не выученных ранее), передавая личное отношение к произведению (с учётом литературного развития, индивидуальных особенностей учащихся);

5) пересказывать изученное и самостоятельно прочитанное произведение, используя различные виды пересказов, обстоятельно отвечать на вопросы и самостоятельно формулировать вопросы к тексту; пересказывать сюжет и вычленять фабулу;

6) участвовать в беседе и диалоге о прочитанном произведении, соотносить собственную позицию с позицией автора и позициями участников диалога, давать аргументированную оценку прочитанному;

7) создавать устные и письменные высказывания разных жанров (объёмом не менее 200 слов), писать сочинение–рассуждение по заданной теме с опорой на прочитанные произведения; исправлять и редактировать собственные письменные тексты; собирать материал и обрабатывать информацию, необходимую для составления плана, таблицы, схемы, доклада, конспекта, аннотации, эссе, отзыва, литературно–творческой работы на самостоятельно выбранную литературную или публицистическую тему, применяя различные виды цитирования;

8) интерпретировать и оценивать текстуально изученные и самостоятельно прочитанные художественные произведения древнерусской, классической русской и зарубежной литературы и современных авторов с использованием методов смыслового чтения и эстетического анализа;

9) понимать важность чтения и изучения произведений фольклора и художественной литературы как способа познания мира и окружающей действительности, источника эмоциональных и эстетических впечатлений, а также

средства собственного развития;

10) самостоятельно планировать своё досуговое чтение, обогащать свой литературный кругозор по рекомендациям учителя и сверстников, а также проверенных интернет-ресурсов, в том числе за счёт произведений современной литературы;

11) участвовать в коллективной и индивидуальной проектной и исследовательской деятельности и публично представлять полученные результаты;

12) самостоятельно использовать энциклопедии, словари и справочники, в том числе в электронной форме; пользоваться электронными библиотеками и другими справочными материалами, в том числе из числа верифицированных электронных ресурсов, включённых в федеральный перечень.

9 КЛАСС

1) Понимать духовно-нравственную и культурно-эстетическую ценность литературы, осознавать её роль в формировании гражданственности и патриотизма, уважения к своей Родине и её героической истории, укреплении единства многонационального народа РФ;

2) понимать специфические черты литературы как вида словесного искусства, выявлять главные отличия художественного текста от текста научного, делового, публицистического;

3) владеть умением самостоятельного смыслового и эстетического анализа произведений художественной литературы (от древнерусской до современной); анализировать литературные произведения разных жанров; воспринимать, анализировать, интерпретировать и оценивать прочитанное (с учётом литературного развития учащихся), понимать условность художественной картины мира, отражённой в литературных произведениях с учётом неоднозначности заложенных в них художественных смыслов:

– анализировать произведение в единстве формы и содержания; определять тематику и проблематику произведения, его родовую и жанровую принадлежность; выявлять позицию героя, повествователя, рассказчика и авторскую позицию, учитывая художественные особенности произведения и отраженные в нём реалии; характеризовать героев-персонажей, давать их сравнительные характеристики, оценивать систему образов; выявлять особенности композиции и основной конфликт произведения; характеризовать авторский пафос; выявлять и осмысливать формы авторской оценки героев, событий, характер авторских взаимоотношений с читателем как адресатом произведения; объяснять своё понимание нравственно-философской, социально-исторической и эстетической проблематики произведений (с учётом литературного развития учащихся); выявлять языковые особенности художественного произведения, поэтической и прозаической речи; находить основные изобразительно-выразительные средства, характерные для творческой манеры писателя, определять их художественные функции, выявляя особенности авторского языка и стиля;

– овладеть сущностью и пониманием смысловых функций теоретико-литературных понятий и самостоятельно использовать их в процессе анализа и интерпретации произведений, оформления собственных оценок и наблюдений: художественная литература и устное народное творчество; проза и поэзия; художественный образ, факт, вымысел; литературные направления (классицизм, сентиментализм, романтизм, реализм); роды (лирика, эпос, драма), жанры (рассказ, притча, повесть, роман, комедия, драма, трагедия, баллада, послание, поэма, ода, элегия, песня, отрывок, сонет, лироэпические (поэма, баллада)); форма и содержание литературного произведения; тема, идея, проблематика; пафос (героический, патриотический, гражданский и др.); сюжет, композиция, эпиграф; стадии развития действия: экспозиция, завязка, развитие действия, кульминация, развязка, эпилог; авторское/лирическое отступление; конфликт; система образов; образ автора, повествователь, рассказчик, литературный герой (персонаж), лирический герой, лирический персонаж; речевая характеристика героя; портрет, пейзаж, интерьер, художественная деталь; символ, подтекст, психологизм; реплика, диалог, монолог; ремарка; юмор, ирония, сатира, сарказм, гротеск; эпитет, метафора, метонимия, сравнение, олицетворение, гипербола, умолчание, параллелизм; антитеза, аллегория; риторический вопрос, риторическое восклицание; инверсия, анафора, повтор; художественное время и пространство; звукопись (аллитерация, ассонанс); стиль; стихотворный метр (хорей, ямб, дактиль, амфибрахий, анапест), ритм, рифма, строфа; афоризм;

– рассматривать изученные и самостоятельно прочитанные произведения в рамках историко-литературного процесса (определять и учитывать при анализе принадлежность произведения к историческому времени, определённому литературному направлению);

– выявлять связь между важнейшими фактами биографии писателей (в том числе А. С. Грибоедова, А. С. Пушкина, М. Ю. Лермонтова, Н. В. Гоголя) и особенностями исторической эпохи, авторского мировоззрения, проблематики произведений;

– выделять в произведениях элементы художественной формы и обнаруживать связи между ними; определять родо-жанровую специфику изученного и самостоятельно прочитанного художественного произведения;

– сопоставлять произведения, их фрагменты (с учётом внутритекстовых и межтекстовых связей), образы персонажей, литературные явления и факты, сюжеты разных литературных произведений, темы, проблемы, жанры, художественные приёмы, эпизоды текста, особенности языка;

– сопоставлять изученные и самостоятельно прочитанные произведения художественной литературы с произведениями других видов искусства (изобразительное искусство, музыка, театр, балет, кино, фотоискусство, компьютерная графика);

4) выразительно читать стихи и прозу, в том числе наизусть (не менее 12 поэтических произведений, не выученных ранее), передавая личное отношение к произведению (с учётом литературного развития, индивидуальных

особенностей учащихся);

5) пересказывать изученное и самостоятельно прочитанное произведение, используя различные виды устных и письменных пересказов, обстоятельно отвечать на вопросы по прочитанному произведению и самостоятельно формулировать вопросы к тексту; пересказывать сюжет и вычленять фабулу;

6) участвовать в беседе и диалоге о прочитанном произведении, в учебной дискуссии на литературные темы, соотносить собственную позицию с позицией автора и мнениями участников дискуссии, давать аргументированную оценку прочитанному и отстаивать свою точку зрения, используя литературные аргументы;

7) создавать устные и письменные высказывания разных жанров (объёмом не менее 250 слов), писать сочинение–рассуждение по заданной теме с опорой на прочитанные произведения; представлять развёрнутый устный или письменный ответ на проблемный вопрос; исправлять и редактировать собственные и чужие письменные тексты; собирать материал и обрабатывать информацию, необходимую для составления плана, таблицы, схемы, доклада, конспекта, аннотации, эссе, отзыва, рецензии, литературно–творческой работы на самостоятельно выбранную литературную или публицистическую тему, применяя различные виды цитирования;

8) самостоятельно интерпретировать и оценивать текстуально изученные и самостоятельно прочитанные художественные произведения древнерусской, классической русской и зарубежной литературы и современных авторов с использованием методов смыслового чтения и эстетического анализа;

9) понимать важность вдумчивого чтения и изучения произведений фольклора и художественной литературы как способа познания мира и окружающей действительности, источника эмоциональных и эстетических впечатлений, а также средства собственного развития;

10) самостоятельно планировать своё досуговое чтение, обогащать свой литературный кругозор по рекомендациям учителя и сверстников, а также проверенных интернет–ресурсов, в том числе за счёт произведений современной литературы;

11) участвовать в коллективной и индивидуальной проектной и исследовательской деятельности и уметь публично презентовать полученные результаты;

12) уметь самостоятельно пользоваться энциклопедиями, словарями и справочной литературой, информационно–справочными системами, в том числе в электронной форме; пользоваться каталогами библиотек, библиографическими указателями, системой поиска в Интернете; работать с электронными библиотеками и другими справочными материалами, в том числе из числа верифицированных электронных ресурсов, включённых в федеральный перечень.

При планировании предметных результатов освоения рабочей программы следует учитывать, что формирование различных умений, навыков, компетенций происходит у разных учащихся с разной скоростью и в разной степени, что диктует необходимость дифференцированного и индивидуального подхода к ним и применения разных стратегий и создания индивидуальных образовательных траекторий достижения этих результатов

ТЕМАТИЧЕСКОЕ ПЛАНИРОВАНИЕ

В тематическом планировании, представленном по годам обучения, указано количество часов, отводимое на чтение, изучение и обсуждение литературных тем, на развитие речи, на уроки внеклассного чтения и итоговые контрольные работы, предусмотрены резервные часы для реализации принципа вариативности в выборе произведений (до 15 часов в год), в том числе и произведений региональной литературы. Количество резервных часов рассчитывается исходя из общего количества часов, отведённых на год обучения; зависит от уровня сложности содержания инварианта; от выбранного учителем УМК.

5 КЛАСС (102 ЧАСА)

Всего: на чтение, изучение и обсуждение 70 ч.

- 1) на развитие речи 8 ч;
- 2) на уроки внеклассного чтения 7 ч;
- 3) итоговые контрольные работы 2 ч;
- 4) резервные уроки 15 ч.

Тематический блок/раздел	Основное содержание
Мифология (3 ч)	Мифы народов России и мира (3 ч)
Фольклор (7 ч)	Малые жанры: пословицы, поговорки, загадки (2 ч) Сказки народов России и народов мира (5 ч)
Литература первой половины XIX века (14 ч)	И. А. Крылов. Басни (три по выбору). «Волк на псарне», «Листы и Корни», «Свинья под Дубом», «Квартет», «Осёл и Соловей», «Ворона и Лисица» (4 ч)
	А. С. Пушкин. Стихотворения (не менее трёх). «Зимнее утро», «Зимний вечер», «Няне» и др. «Сказка о мёртвой царевне и о семи богатырях» (6 ч)
	М. Ю. Лермонтов. Стихотворение «Бородино» (2 ч)
	Н. В. Гоголь. «Ночь перед Рождеством» (2 ч)

Тематический блок/раздел	Основное содержание
Литература второй половины XIX века (13 ч)	И. С. Тургенев. Рассказ «Муму» (5 ч)
	Н. А. Некрасов. Стихотворения (не менее двух). «Крестьянские дети». «Школьник». Поэма «Мороз, Красный нос» (фрагмент) (3 ч)
	Л. Н. Толстой. Рассказ «Кавказский пленник» (5 ч)
Литература XIX—XX веков (16 ч)	Стихотворения отечественных поэтов XIX—XX веков о родной природе и о связи человека с Родиной (не менее пяти). Например, стихотворения А. К. Толстого, Ф. И. Тютчева, А. А. Фета, И. А. Бунина, А. А. Блока, С. А. Есенина, Н. М. Рубцова, Ю. П. Кузнецова (4 ч)
	Юмористические рассказы отечественных писателей XIX—XX веков. А. П. Чехов (два рассказа по выбору). Например, «Лошадиная фамилия», «Мальчишки», «Хирургия» и др. (2 ч)
	М. М. Зощенко (два рассказа по выбору). Например, «Галоша», «Лёля и Минька», «Ёлка», «Золотые слова», «Встреча» и др. (2 ч)
	Произведения отечественной литературы о природе и животных (не менее трёх). Например, произведения А. И. Куприна, М. М. Пришвина, К. Г. Паустовского. (4 ч)
	А. П. Платонов. Рассказы (один по выбору). Например, «Корова», «Никита» и др. (2 ч)
	В. П. Астафьев. Рассказ «Васюткино озеро» (2 ч)
Литература XX—XXI веков (8 ч)	Произведения отечественной прозы на тему «Человек на войне» (не менее двух). Например, Л. А. Кассиль. «Дорогие мои мальчишки»; Ю. Я. Яковлев. «Девочки с Васильевского острова»; В. П. Катаев. «Сын полка» и др. (3 ч)
	Произведения отечественных писателей XIX—XXI веков на тему детства (не менее двух). Например, произведения В. Г. Короленко, В. П. Катаева, В. П. Крапивина, Ю. П. Казакова, А. Г. Алексина, В. П. Астафьева, В. К. Железникова, Ю. Я. Яковлева, Ю. И. Ковалёва, А. А. Гиваргизова, М. С. Аромштам, Н. Ю. Абгарян, А. В. Жвалевского и Е. Б. Пастернак и др. (3 ч)
	Произведения приключенческого жанра отечественных писателей (одно по выбору). Например, К. Булычёв «Девочка, с которой ничего не случится», «Миллион приключений» (главы по выбору) и др. (2 ч)
Литература народов Российской Федерации (1 ч)	Стихотворения (одно по выбору). Например, Р. Г. Гамзатов. «Песня соловья»; М. Карим. «Эту песню мать мне пела» (1 ч)
Зарубежная (8 ч)	Х. К. Андерсен. Сказки (одна по выбору). Например, «Снежная королева», «Соловей» (2 ч)
	Зарубежная сказочная проза (одно произведение по выбору). Например, Л. Кэрролл. «Алиса в Стране Чудес» (главы); Дж. Р. Р. Толкин. «Хоббит, или Туда и обратно» (главы) и др. (2 ч)
	Зарубежная проза о детях и подростках (два произведения по выбору). Например, М. Твен. «Приключения Тома Сойера» (главы); Дж. Лондон. «Сказание о Кише»; Р. Брэдли. Рассказы. Например, «Каникулы», «Звук бегущих ног», «Зелёное утро» и др. (1 ч)
	Зарубежная приключенческая проза (два произведения по выбору). Например, Р. Л. Стивенсон. «Остров сокровищ», «Чёрная стрела» (главы по выбору) и др. (1 ч)
	Зарубежная проза о животных (одно-два произведения по выбору). Например, Э. Сетон-Томпсон. «Королевская аналогистанка»; Дж. Даррелл. «Говорящий свёрток»; Дж. Лондон. «Белый Клык»; Дж. Р. Киплинг. «Маугли», «Рикки-Тикки-Тави» (2 ч)

Количество учебных часов на тему может варьироваться на усмотрение учителя, неизменным остаётся общее количество часов на весь год.

15 резервных уроков предназначены для самостоятельного распределения учителем количества часов на тематический контроль, на дополнительное включение в тематическое планирование авторов или произведений, на рекомендации по индивидуальному планированию самостоятельного чтения, на обучение подготовке элементарных учебных проектов, на развитие умения пользоваться словарями и справочной литературой, в том числе в электронной форме и в Интернете.

6 КЛАСС (102 ЧАСА)

Всего: на чтение, изучение и обсуждение 70 ч.

- 1) на развитие речи 8 ч;
- 2) на уроки внеклассного чтения 7 ч;
- 3) итоговые контрольные работы 2 ч;
- 4) резервные уроки 15 ч.

Тематический блок/раздел	Основное содержание
Античная литература (2 ч)	Гомер. Поэмы «Илиада», «Одиссея» (фрагменты) (2 ч)
Фольклор (7 ч)	Былины (не менее двух). Например, «Илья Муромец и Соловей-разбойник», «Садко» (4 ч) Народные песни и баллады народов России и мира (не менее трёх песен и одной баллады).

Тематический блок/раздел	Основное содержание
	«Песнь о Роланде» (фрагменты), «Песнь о Нибелунгах» (фрагменты), баллада «Аника-воин» и др. (3 ч)
Древнерусская литература (2 ч)	«Повесть временных лет» (не менее одного фрагмента). Например, «Сказание о белгородском киселе», «Сказание о походе князя Олега на Царь-град», «Предание о смерти князя Олега» (2 ч)
Литература первой половины XIX века (13 ч)	А. С. Пушкин. Стихотворения (не менее трёх). «Песнь о вещем Олеге», «Зимняя дорога», «Узнику», «Туча» и др. Роман «Дубровский». (8 ч)
	М. Ю. Лермонтов. Стихотворения (не менее трёх). «Три пальмы», «Листок», «Утёс» и др. (3 ч)
	А. В. Кольцов. Стихотворения (не менее двух). «Косарь», «Соловей и др. (2 ч)
Литература второй половины XIX века (16 ч)	Ф. И. Тютчев. Стихотворения (не менее двух). «Есть в осени первоначальной...», «С поляны коршун поднялся...» (2 ч)
	А. А. Фет. Стихотворения (не менее двух). «Учись у них — у дуба, у берёзы...», «Я пришёл к тебе с приветом...» (2 ч)
	И. С. Тургенев. Рассказ «Бежин луг» (2 ч)
	Н. С. Лесков. Сказ «Левша» (3 ч)
	Л. Н. Толстой. Повесть «Детство» (2 ч)
	А. П. Чехов. Рассказы (три по выбору). Например, «Толстый и тонкий», «Хамелеон», «Смерть чиновника» (3 ч)
	А. И. Куприн. Рассказ «Чудесный доктор» (2 ч)
Литература XX века (17 ч)	Стихотворения отечественных поэтов начала XX века (не менее двух). Например, стихотворения С. А. Есенина, В. В. Маяковского, А. А. Блока и др. (3 ч)
	Стихотворения отечественных поэтов XX века (не менее четырёх стихотворений двух поэтов). Например, стихотворения О. Ф. Берггольц, В. С. Высоцкого, Е. А. Евтушенко, А. С. Кушнера, Ю. Д. Левитанского, Ю. П. Мориц, Б. Ш. Окуджавы, Д. С. Самойлова (3 ч)
	Проза отечественных писателей конца XX — начала XXI века, в том числе о Великой Отечественной войне (два произведения по выбору). Например, Б. Л. Васильев. «Экспонат №»; Б. П. Екимов. «Ночь исцеления»; А. В. Жвалевский и Е. Б. Пастернак. «Правдивая история Деда
	Мороза» (глава «Очень страшный 1942 Новый год») (2 ч)
	В. Г. Распутин. Рассказ «Уроки французского» (2 ч)
	Произведения отечественных писателей на тему взросления человека (не менее двух). Например, Р. П. Погодин. «Кирпичные острова»; Р. И. Фраерман. «Дикая собака Динго, или Повесть о первой любви»; Ю. И. Коваль. «Самая лёгкая лодка в мире» (3 ч)
	Произведения современных отечественных писателей-фантастов (не менее двух). Например, А. В. Жвалевский и Е. Б. Пастернак. «Время всегда хорошее»; В. В. Ледерман. «Календарь ма(й)я» и др. (4 ч)
Литература народов Российской Федерации (2 ч)	Стихотворения (два по выбору). Например, М. Карим. «Бессмертие» (фрагменты); Г. Тукай. «Родная деревня», «Книга»; К. Кулиев. «Когда на меня нвалилась беда...», «Каким бы малым ни был мой народ...», «Что б ни делалось на свете...» (2 ч)
Зарубежная литература (11 ч)	Д. Дефо. «Робинзон Крузо» (главы по выбору) (2 ч)
	Дж. Свифт. «Путешествия Гулливера» (главы по выбору) (2 ч)
	Произведения зарубежных писателей на тему взросления человека (не менее двух). Например, Ж. Верн. «Дети капитана Гранта» (главы по выбору); Х. Ли. «Убить пересмешника» (главы по выбору) и др. (4 ч)
	Произведения современных зарубежных писателей-фантастов (не менее двух). Например, Дж. К. Роулинг. «Гарри Поттер» (главы по выбору), Д. У. Джонс. «Дом с характером» и др. (3 ч)

7 КЛАСС (68 ЧАСОВ)

Всего: на чтение, изучение и обсуждение 52 ч.

- 5) на развитие речи 5 ч;
- 6) на уроки внеклассного чтения 2 ч;
- 7) итоговые контрольные работы 2 ч;
- 8) резервные уроки 7 ч.

Тематический блок/раздел	Основное содержание
Древнерусская литература (1ч)	Древнерусские повести (одна повесть по выбору). Например, «Поучение Владимира Мономаха (в сокращении)» (1 ч)
Литература первой половины XIX века (13 ч)	А. С. Пушкин. Стихотворения (не менее четырёх). Например, «Во глубине сибирских руд...», «19 октября» («Роняет лес багряный свой убор...»), «И. И. Пущину», «На холмах Грузии лежит ночная мгла...» и др. «Повести Белкина» («Станционный смотритель» и др.). Поэма «Полтава» (фрагмент) и др. (6 ч)
	М. Ю. Лермонтов. Стихотворения (не менее четырёх). Например, «Узнику», «Парус», «Тучи», «Желанье» («Отворите мне темницу...»), «Когда волнуется желтеющая нива...», Ан-

	гел», «Молитва» («В минуту жизни трудную...») и др. «Песня про царя Ивана Васильевича, молодого опричника и удалого купца Калашникова» (4 ч) . В. Гоголь. Повесть «Тарас Бульба» (3 ч)
Литература второй половины XIX века (13 ч)	И. С. Тургенев. Рассказы из цикла «Записки охотника» (два по выбору). Например, «Бирюк», «Хорь и Калиныч» и др. Стихотворения в прозе. Например, «Русский язык», «Воробей» и др. (3 ч)
	. Н. Толстой. Рассказ «После бала» (3 ч)
	. А. Некрасов. Стихотворения (не менее двух). Например, «Железная дорога», «Фазмышления у парадного подъезда» и др. (2 ч)
	Поэзия второй половины XIX века. Ф. И. Тютчев, А. А. Фет, А. К. Толстой и др. (не менее двух стихотворений по выбору) (1 ч)
	М. Е. Салтыков-Щедрин. Сказки (две по выбору). Например, «Повесть о том, как один мужик двух генералов прокормил», «Дикий помещик», «Премудрый пискарь» и др. (2 ч)
	Произведения отечественных и зарубежных писателей на историческую тему (не менее двух). Например, произведения А. К. Толстого, Р. Сабатини, Ф. Купера (2 ч)
Литература конца XIX — начала XX века (5 ч)	А. П. Чехов. Рассказы (один по выбору). Например, «Госка», «Злоумышленник» и др. (1 ч)
	М. Горький. Ранние рассказы (одно произведение по выбору). Например, «Старуха Изергиль» (легенда о Данко), «Челкаш» и др. (2 ч)
	Сатирические произведения отечественной и зарубежной литературы (не менее двух). Например, М. М. Зощенко, А. Т. Аверченко, Н. Тэффи, О. Генри, Я. Гашека (2 ч)
Литература первой половины XX века (6 ч)	А. С. Грин. Повести и рассказы (одно произведение по выбору). Например, «Алые паруса», «Зелёная лампа» и др. (2 ч)
	Отечественная поэзия первой половины XX века. Стихотворения на тему мечты и реальности (два-три по выбору). Например, стихотворения А. А. Блока, Н. С. Гумилёва, М. И. Цветаевой и др. (1 ч)
	В. В. Маяковский. Стихотворения (одно по выбору). Например, «Необычайное приключение, бывшее с Владимиром Маяковским летом на даче», «Хорошее отношение к лошадям» и др. (2 ч)
	А. П. Платонов. Рассказы (один по выбору). Например, «Юшка», «Неизвестный цветку» и др. (1 ч)
Литература второй половины XX века (7 ч)	В. М. Шукшин. Рассказы (один по выбору). Например, «Чудик», «Стенька Разин», «Критики» и др. (1 ч)
	Стихотворения отечественных поэтов XX—XXI веков (не менее четырёх стихотворений двух поэтов): например, стихотворения М. И. Цветаевой, Е. А. Евтушенко, Б. А. Ахмадулиной, Ю. Д. Левитанского и др. (2 ч)
	Произведения отечественных прозаиков второй половины XX — начала XXI века (не менее двух). Например, произведения Ф. А. Абрамова, В. П. Астафьева, В. И. Белова, Ф. А. Искандера и др. (2 ч)
	Тема взаимоотношения поколений, становления человека, выбора им жизненного пути (не менее двух произведений современных отечественных и зарубежных писателей). Например, Л. Л. Волкова «Всем выйти из кадра», Т. В. Михеева. «Лёгкие горы», У. Старк «Умеешь ли ты свистеть, Йоханна?» и др. (2 ч)
Зарубежная литература (7 ч)	М. де Сервантес Сааведра. Роман «Хитроумный идальго Дон Кихот Ламанчский» (главы). Зарубежная новеллистика (одно-два произведения по выбору). Например, П. Мериме. «Матео Фальконе»; О. Генри. «Дары волхвов», «Последний лист». А. де Сент-Экзюпери. Повесть-сказка «Маленький принц». (7 ч)

Количество учебных часов на тему может варьироваться на усмотрение учителя, неизменным остаётся общее количество часов на весь год.

7 резервных уроков предназначены для самостоятельного распределения учителем количества часов на тематический контроль, на дополнительное включение в тематическое планирование авторов или произведений, на рекомендации по индивидуальному планированию самостоятельного чтения, на консультирование по подготовке учебных проектов.

8 КЛАСС (68 ЧАСОВ)

Всего: на чтение, изучение и обсуждение 53 ч.

- 1) на развитие речи 5 ч;
- 2) на уроки внеклассного чтения 2 ч;
- 3) итоговые контрольные работы 2 ч;
- 4) резервные уроки 6 ч.

Тематический блок/раздел	Основное содержание
Древнерусская литература (2 ч)	Житийная литература (одно произведение по выбору). Например, «Житие Сергия Радонежского», «Житие пророка Аввакума, им самим написанное» (2 ч)
Литература XVIII века (3 ч)	Д. И. Фонвизин. Комедия «Недоросль» (3 ч)
Литература первой половины XIX века (19 ч)	А. С. Пушкин. Стихотворения (не менее двух). Например, «К Чаадаеву», «Анчар» и др. «Маленькие трагедии» (одна пьеса по выбору). Например, «Моцарт и Сальери», «Каменный гость». Роман «Капитанская дочка» (8 ч)

	М. Ю. Лермонтов. Стихотворения (не менее двух). Например, «Я не хочу, чтоб свет узнал...», «Из-под таинственной, холодной полумаски...», «Нищий» и др. Поэма «Мцыри» (5 ч)
	Н. В. Гоголь. Повесть «Шинель», Комедия «Ревизор» (6 ч)
Литература второй половины XIX века (6 ч)	И. С. Тургенев. Повести (одна по выбору). Например, «Ася», «Первая любовь» (2 ч)
	Ф. М. Достоевский. «Бедные люди», «Белые ночи» (одно произведение по выбору) (2 ч)
	Л. Н. Толстой. Повести и рассказы (одно произведение по выбору). Например, «Отрочество» (главы) (2 ч)
Литература первой половины XX века (6 ч)	Произведения писателей русского зарубежья (не менее двух по выбору). Например, произведения И. С. Шмелёва, М. А. Осоргина, В. В. Набокова, Н. Тэффи, А. Т. Аверченко и др. (2 ч)
	Поэзия первой половины XX века (не менее трёх стихотворений на тему «Человек и эпоха» по выбору). Например, стихотворения В. В. Маяковского, М. И. Цветаевой, О. Э. Мандельштама, Б. Л. Пастернака и др. (1 ч)
	М. А. Булгаков (одна повесть по выбору). Например, «Собачье сердце» и др. (3 ч)
Литература второй половины XX века (12 ч)	А. Т. Твардовский. Поэма «Василий Тёркин» (главы «Переправа», «Гармонь», «Два солдата», «Поединок» и др.) (3 ч)
	М. Шолохов. Рассказ «Судьба человека» (2 ч)
	А. И. Солженицын. Рассказ «Матрёнин двор» (2 ч)
	Произведения отечественных прозаиков второй половины XX—XXI века (не менее двух). Например, произведения Е. И. Носова, А. Н. и Б. Н. Стругацких, В. Ф. Тендрякова, Б. П. Екимова и др. (2 ч)
	Произведения отечественных и зарубежных прозаиков второй половины XX—XXI века (не менее двух произведений на тему «Человек в ситуации нравственного выбора»). Например, произведения В. П. Астафьева, Ю. В. Бондарева, Н. С. Дашевской, Дж. Сэлинджера, К. Патерсон, Б. Кауфман и др.) (2 ч)
	Поэзия второй половины XX — начала XXI века (не менее трёх стихотворений). Например, стихотворения Н. А. Заболоцкого, М. А. Светлова, М. В. Исаковского, К. М. Симонова, Р. Г. Гамзатова, Б. Ш. Окуджавы, В. С. Высоцкого, А. А. Вознесенского, Е. А. Евтушенко, Р. И. Рождественского, И. А. Бродского, А. С. Кушнера и др. (1 ч)
Зарубежная литература (5 ч)	У. Шекспир. Сонеты (один-два по выбору). Например, № 66 «Измучась всем, я умереть хочу...», № 130 «Её глаза на звёзды не похожи...» и др. Трагедия «Ромео и Джульетта» (фрагменты по выбору). Ж.-Б. Мольер. Комедия «Мещанин во дворянстве» (фрагменты по выбору) (5 ч)

Количество учебных часов на тему может варьироваться на усмотрение учителя, неизменным остаётся общее количество часов на весь год.

6 резервных уроков предназначены для самостоятельного распределения учителем количества часов на тематический контроль, на дополнительное включение в тематическое планирование авторов или произведений, на рекомендации по индивидуальному планированию самостоятельного чтения, на консультирование по подготовке учебных проектов.

9 КЛАСС (102 ЧАСА)

Всего: на чтение, изучение и обсуждение 68 ч.

- 1) на развитие речи 11 ч;
- 2) на уроки внеклассного чтения 4 ч;
- 3) итоговые контрольные работы 4 ч;
- 4) резервные уроки 15 ч.

Тематический блок/раздел	Основное содержание
Древнерусская литература (3 ч)	«Слово о полку Игореве» (3 ч)
Литература XVIII века (6 ч)	М. В. Ломоносов. «Ода на день восшествия на Всероссийский престол Ея Величества Государыни Императрицы Елисаветы Петровны 1747 года» и др. стихотворения (по выбору) (2 ч)
	Г. Р. Державин. Стихотворения (два по выбору). Например, «Властителям и судиям», «Памятник» и др. (2 ч)
	Н. М. Карамзин. Повесть «Бедная Лиза» (2 ч)
Литература первой половины XIX века (49 ч)	В. А. Жуковский. Баллады, элегии (1-2 по выбору). Например, «Светлана» «Невыразимое», «Море» и др. (3 ч)
	А. С. Грибоедов. Комедия «Горе от ума» (8 ч)
	Поэзия пушкинской эпохи. К. Н. Батюшков, А. А. Дельвиг, Н. М. Языков, Е. А. Баратынский (не менее трёх стихотворений по выбору) (2 ч)
	А. С. Пушкин. Стихотворения. Например, «Бесы», «Брожу ли я вдоль улиц шумных...», «... Вновь я посетил...», «Из Пиндемонти», «К морю», «К***» («Я помню чудное мгновенье...»), «Мадонна», «Осень» (отрывок), «Отцы-пустынники и жены непорочны...», «Пора, мой друг, пора! Покоя сердце просит...», «Поэт», «Пророку», «Свободы сеятель пустынный...», «Элегия» («Безумных лет угасшее веселье...»), «Я вас любил: любовь ещё, быть может...», «Я памятник себе воздвиг нерукотворный...» и др. Поэма «Медный всадник». Роман в стихах «Евгений Онегин» (15 ч)
	М. Ю. Лермонтов. Стихотворения. Например, «Выхожу один я на дорогу...», «Дума», «И скучно и грустно», «Как часто, пёстрою толпою окружён...», «Молитва» («Я, Матерь Божия, ныне с молитвою...»), «Нет, не тебя так пылко я люблю...», «Нет, я не Байрон, я другой...», «Поэт» («Отделкой золотой блистает мой кинжал...»), «Пророку»,

Тематический блок/раздел	Основное содержание
	«Родина», «Смерть Поэта», «Сон» («В полдневный жар в долине Дагестана. . .»), «Я жить хочу, хочу печали. . .» и др. Роман «Герой нашего времени» (11 ч)
	Н. В. Гоголь. Поэма «Мёртвые души» (8 ч)
	Отечественная проза первой половины XIX в. (одно произведение по выбору). Например, «Лафертовская маковница» Антония Погорельского, «Часы и зеркало» А. А. Бестужева-Марлинского, «Кто виноват?» (главы по выбору) А. И. Герцена и др. (2 ч)
Зарубежная литература (10 ч)	Данте. «Божественная комедия» (не менее двух фрагментов по выбору). У. Шекспир. Трагедия «Гамлет» (фрагменты по выбору). И.-В. Гёте. Трагедия «Фауст» (не менее двух фрагментов по выбору). Дж. Г. Байрон. Стихотворения (одно по выбору). Например, «Душа моя мрачна. Скорей, певец, скорей!..», «Прощание Наполеона» и др. Поэма «Паломничество Чайльд-Гарольда» (не менее одного фрагмента по выбору). Зарубежная проза первой половины XIX в. (1 произведение по выбору). Например, произведения Э. Т. А. Гофмана, В. Гюго, В. Скотта и др. (10 ч)

Количество учебных часов на тему может варьироваться на усмотрение учителя, неизменным остаётся общее количество часов на весь год.

15 резервных уроков предназначены для самостоятельного распределения учителем количества часов на дополнительное включение в тематическое планирование авторов или произведений, а также на рекомендации по индивидуальному планированию самостоятельного чтения, тематический контроль, консультирование по подготовке учебных проектов.

В разделе тематического планирования рабочей программы должны быть учтены возможности использования электронных (цифровых) образовательных ресурсов, являющихся учебно-методическими материалами, реализующими дидактические возможности ИКТ, содержание которых соответствует законодательству об образовании (мультимедийные программы, электронные учебники и задачки, электронные библиотеки, виртуальные лаборатории, игровые программы, коллекции цифровых образовательных ресурсов)

2.1.3. РОДНОЙ ЯЗЫК (РУССКИЙ)

ПОЯСНИТЕЛЬНАЯ ЗАПИСКА

Рабочая программа по родному языку (русскому) на уровне основного общего образования подготовлена на основе Федерального государственного образовательного стандарта основного общего образования (Приказ Минпросвещения России от 31.05.2021 г. № 287, зарегистрирован Министерством юстиции РФ 05.07.2021 г., № 64101) (далее – ФГОС ООО), Концепции преподавания русского языка и литературы в РФ (утверждена распоряжением Правительства РФ от 9 апреля 2016 г. № 637–р), а также программы воспитания с учётом распределённых по классам проверяемых требований к результатам освоения ООП ООО.

Рабочая программа разработана с целью оказания методической помощи учителю русского языка в создании рабочей программы по учебному предмету, ориентированной на современные тенденции в школьном образовании и активные методики обучения. Рабочая программа позволит учителю:

- 1) реализовать в процессе преподавания родного языка (русского) современные подходы к достижению личностных, мета– предметных и предметных результатов обучения, сформулированных в Федеральном государственном образовательном стандарте основного общего образования;
- 2) определить и структурировать планируемые результаты обучения и содержание учебного предмета «Родной язык (русский)» по годам обучения в соответствии с ФГОС ООО; основной образовательной программой основного общего образования; программой воспитания;
- 3) разработать календарно–тематическое планирование с учётом особенностей конкретного класса, используя рекомендованное примерное распределение учебного времени на изучение определённого раздела/темы, а также предложенные основные виды учебной деятельности для освоения учебного материала разделов/тем курса.

Личностные и метапредметные результаты представлены с учётом особенностей преподавания курса русского языка в основной общеобразовательной школе.

ОБЩАЯ ХАРАКТЕРИСТИКА УЧЕБНОГО ПРЕДМЕТА «РОДНОЙ ЯЗЫК (РУССКИЙ)»

Содержание программы обеспечивает достижение результатов освоения ООП ООО в части требований, заданных Федеральным государственным образовательным стандартом основного общего образования к предметной области «Родной язык и родная литература». Программа ориентирована на сопровождение и поддержку курса русского языка, входящего в предметную область «Русский язык и литература». Цели курса русского языка в рамках образовательной области «Родной язык и родная литература» имеют специфику, обусловленную дополнительным по своему содержанию характером курса, а также особенностями функционирования русского языка в разных регионах РФ.

Курс «Родной язык (русский)» направлен на удовлетворение потребности учащихся в изучении родного языка как инструмента познания национальной культуры и самореализации в ней. Учебный предмет «Родной язык (русский)» не ущемляет права учащихся, изучающих иные родные языки (не русский). Поэтому учебное время, отведённое на изучение данной дисциплины, не может рассматриваться как время для углублённого изучения основно-

го курса «Русский язык».

В содержании курса «Родной язык (русский)» предусматривается расширение сведений, имеющих отношение не к внутреннему системному устройству языка, а к вопросам реализации языковой системы в речи, внешней стороне существования языка: к многообразным связям русского языка с цивилизацией и культурой, государством и обществом. Программа учебного предмета отражает социокультурный контекст существования русского языка, в частности те языковые аспекты, которые обнаруживают прямую, непосредственную культурно–историческую обусловленность.

ЦЕЛИ ИЗУЧЕНИЯ УЧЕБНОГО ПРЕДМЕТА «РОДНОЙ ЯЗЫК (РУССКИЙ)»

Целями изучения родного языка (русского) по программам основного общего образования являются:

- воспитание гражданина и патриота; формирование российской гражданской идентичности в поликультурном и многоконфессиональном обществе; развитие представлений о родном русском языке как духовной, нравственной и культурной ценности народа; осознание национального своеобразия русского языка; формирование познавательного интереса, любви, уважительного отношения к русскому языку, а через него – к родной культуре; воспитание ответственного отношения к сохранению и развитию родного языка, формирование волонтерской позиции в отношении популяризации родного языка; воспитание уважительного отношения к культурам и языкам народов России; овладение культурой межнационального общения;
- расширение знаний о национальной специфике русского языка и языковых единицах, прежде всего о лексике и фразеологии с национально–культурным компонентом значения; о таких явлениях и категориях современного русского литературного языка, которые обеспечивают его нормативное, уместное, этичное использование в различных сферах и ситуациях общения; об основных нормах русского литературного языка; о национальных особенностях русского речевого этикета;
- совершенствование коммуникативных умений и культуры речи, обеспечивающих свободное владение русским литературным языком в разных сферах и ситуациях его использования; обогащение словарного запаса и грамматического строя речи учащихся; развитие готовности и способности к речевому взаимодействию и взаимопониманию, потребности к речевому самосовершенствованию;
- совершенствование познавательных и интеллектуальных умений опознавать, анализировать, сравнивать, классифицировать языковые факты, оценивать их с точки зрения нормативности, соответствия ситуации и сфере общения;
- совершенствование текстовой деятельности; развитие умений функциональной грамотности осуществлять информационный поиск, извлекать и преобразовывать необходимую информацию; понимать и использовать тексты разных форматов (сплошной, не сплошной текст, инфографика и др.);
- развитие проектного и исследовательского мышления, приобретение практического опыта исследовательской работы по родному языку (русскому), воспитание самостоятельности в приобретении знаний.

МЕСТО УЧЕБНОГО ПРЕДМЕТА «РОДНОЙ ЯЗЫК (РУССКИЙ)» В УЧЕБНОМ ПЛАНЕ

В соответствии с Федеральным государственным образовательным стандартом основного общего образования учебный предмет «Родной язык (русский)» входит в предметную область «Родной язык и родная литература» и является обязательным для изучения.

Содержание учебного предмета «Родной язык (русский)», представленное в рабочей программе, соответствует ФГОС ООО, основной образовательной программе основного общего образования и рассчитано на общую учебную нагрузку в объёме 238 часов: 5 класс – 34 часов, 6 класс – 68 часов, 7 класс – 68 часа, 8 класс – 34 часа, 9 класс – 34 часа.

В пределах одного класса последовательность изучения тем, представленных в содержании каждого класса, может варьироваться.

ОСНОВНЫЕ СОДЕРЖАТЕЛЬНЫЕ ЛИНИИ ПРОГРАММЫ УЧЕБНОГО ПРЕДМЕТА «РОДНОЙ ЯЗЫК (РУССКИЙ)»

Как курс, имеющий частный характер, школьный курс родного русского языка опирается на содержание основного курса, представленного в образовательной области «Русский язык и литература», сопровождает и поддерживает его. Основные содержательные линии настоящей программы (блоки программы) соотносятся с основными содержательными линиями основного курса русского языка на уровне основного общего образования, но не дублируют их в полном объёме и имеют преимущественно практико–ориентированный характер.

В соответствии с этим в программе выделяются следующие блоки.

В первом блоке – «**Язык и культура**» – представлено содержание, изучение которого позволит раскрыть взаимосвязь языка и истории, языка и материальной и духовной культуры русского народа, национально–культурную специфику русского языка, обеспечит овладение нормами русского речевого этикета в различных сферах общения, выявление общего и специфического в языках и культурах русского и других народов России и мира, овладение культурой межнационального общения.

Второй блок – «**Культура речи**» – ориентирован на формирование у учащихся ответственного и осознанного отношения

к использованию русского языка во всех сферах жизни, повышение речевой культуры подрастающего поколения, практическое овладение культурой речи: навыками сознательного использования норм русского литературного языка в устной и письменной форме с учётом требований уместности, точности, логичности, чистоты, богат-

ства и выразительности; понимание вариантов норм; развитие потребности обращаться к нормативным словарям современного русского литературного языка и совершенствование умений пользоваться ими.

В третьем блоке – **«Речь. Речевая деятельность. Текст»** – представлено содержание, направленное на совершенствование видов речевой деятельности в их взаимосвязи и культуры устной и письменной речи, развитие базовых умений и навыков использования языка в жизненно важных для школьников ситуациях общения: умений определять цели коммуникации, оценивать речевую ситуацию, учитывать коммуникативные намерения партнёра, выбирать адекватные стратегии коммуникации; понимать, анализировать и создавать тексты разных функционально–смысловых типов, жанров, стилистической принадлежности.

СОДЕРЖАНИЕ УЧЕБНОГО ПРЕДМЕТА «РОДНОЙ ЯЗЫК (РУССКИЙ)»

5 КЛАСС

Раздел 1. Язык и культура

Русский язык – национальный язык русского народа. Роль родного языка в жизни человека. Русский язык в жизни общества и государства. Бережное отношение к родному языку как одно из необходимых качеств современного культурного человека. Русский язык – язык русской художественной литературы.

Краткая история русской письменности. Создание славянского алфавита.

Язык как зеркало национальной культуры. Слово как хранилище материальной и духовной культуры народа. Слова, обозначающие предметы и явления традиционного русского быта (национальную одежду, пищу, игры, народные танцы и т. п.), слова с национально–культурным компонентом значения, народно–поэтические символы, народно–поэтические эпитеты, прецедентные имена в русских народных и литературных сказках, народных песнях, былинах, художественной литературе.

Слова с суффиксами субъективной оценки как изобразительное средство. Уменьшительно–ласкательные формы как средство выражения задушевности и иронии. Особенности употребления слов с суффиксами субъективной оценки в произведениях устного народного творчества и произведениях художественной литературы разных исторических эпох.

Национальная специфика слов с живой внутренней формой. Метафоры общезыковые и художественные, их национально–культурная специфика. Метафора, олицетворение, эпитет как изобразительные средства. Загадки. Метафоричность русской загадки. Слова со специфическим оценочно–характеризующим значением. Связь определённых наименований с некоторыми качествами, эмоциональными состояниями и т. п. человека (*барышня – об изнеженной, избалованной девушке; сухарь – о сухом, неотзывчивом человеке; сорока – о болтливой женщине* и т. п.).

Крылатые слова и выражения из русских народных и литературных сказок, источники, значение и употребление в современных ситуациях речевого общения. Русские пословицы и поговорки как воплощение опыта, наблюдений, оценок, народного ума и особенностей национальной культуры народа.

Русские имена. Имена исконно русские (славянские) и заимствованные, краткие сведения по их этимологии. Имена, которые не являются исконно русскими, но воспринимаются как таковые. Имена, входящие в состав пословиц и поговорок, и имеющие в силу этого определённую стилистическую окраску.

Общеизвестные старинные русские города. Происхождение их названий.

Ознакомление с историей и этимологией некоторых слов.

Раздел 2. Культура речи

Основные орфоэпические нормы современного русского литературного языка. Понятие о варианте нормы. Равноправные и допустимые варианты произношения. Нерекомендуемые и неправильные варианты произношения. Запретительные пометы в орфоэпических словарях.

Постоянное и подвижное ударение в именах существительных, именах прилагательных, глаголах. Омографы: ударение как маркер смысла слова. Произносительные варианты орфоэпической нормы.

Основные лексические нормы современного русского литературного языка. Лексические нормы употребления имён существительных, прилагательных, глаголов в современном русском литературном языке. Стилистические варианты лексической нормы (книжный, общеупотребительный, разговорный и просторечный) употребления имён существительных, прилагательных, глаголов в речи. Типичные примеры нарушения лексической нормы, связанные с употреблением имён существительных, прилагательных, глаголов в современном русском литературном языке.

Основные грамматические нормы современного русского литературного языка. Род заимствованных несклоняемых имён существительных; род сложных существительных; род имён собственных (географических названий). Формы существительных мужского рода множественного числа с окончаниями –а(–я), –ы(–и), различающиеся по смыслу. Литературные, разговорные, устарелые и профессиональные особенности формы именительного падежа множественного числа существительных мужского рода.

Правила речевого этикета: нормы и традиции. Устойчивые формулы речевого этикета в общении. Обращение в русском речевом этикете. История этикетной формулы обращения в русском языке. Особенности употребления в

качестве обращений собственных имён, названий людей по степени родства, по положению в обществе, по профессии, должности; по возрасту и полу. Обращение как показатель степени воспитанности человека, отношения к собеседнику, эмоционального состояния. Обращения в официальной и неофициальной речевой ситуации. Современные формулы обращения к незнакомому человеку.

Раздел 3. Речь. Речевая деятельность. Текст

Язык и речь. Средства выразительной устной речи (тон, тембр, темп), способы тренировки (скороговорки). Интонация и жесты.

Текст. Композиционные формы описания, повествования, рассуждения.

Функциональные разновидности языка. Разговорная речь. Просьба, извинение как жанры разговорной речи.

Официально–деловой стиль. Объявление (устное и письменное).

Учебно–научный стиль. План ответа на уроке, план текста.

Публицистический стиль. Устное выступление. Девиз, слоган.

Язык художественной литературы. Литературная сказка. Рассказ.

Особенности языка фольклорных текстов. Загадка, поговорка. Сказка. Особенности языка сказки (сравнения, синонимы, антонимы, слова с уменьшительными суффиксами и т. д.).

6 КЛАСС

Раздел 1. Язык и культура

Краткая история русского литературного языка. Роль церковнославянского (старославянского) языка в развитии русского языка. Национально–культурное своеобразие диалектизмов. Диалекты как часть народной культуры. Диалектизмы. Сведения о диалектных названиях предметов быта, значениях слов, понятиях, несвойственных литературному языку и несущих информацию о способах ведения хозяйства, особенностях семейного уклада, обрядах, обычаях, народном календаре и др. Использование диалектной лексики в произведениях художественной литературы.

Лексические заимствования как результат взаимодействия национальных культур. Лексика, заимствованная русским языком из языков народов России и мира. Заимствования из славянских и неславянских языков. Причины заимствований. Особенности освоения иноязычной лексики (общее представление).

Пополнение словарного состава русского языка новой лексикой. Современные неологизмы и их группы по сфере употребления и стилистической окраске.

Национально–культурная специфика русской фразеологии. Исторические прототипы фразеологизмов. Отражение во фразеологии обычаев, традиций, быта, исторических событий, культуры и т. п.

Раздел 2. Культура речи

Основные орфоэпические нормы современного русского литературного языка. Произносительные различия в русском языке, обусловленные темпом речи. Стилистические особенности произношения и ударения (литературные, разговорные, устарелые и профессиональные).

Нормы и варианты нормы произношения заимствованных слов, отдельных грамматических форм; нормы ударения в отдельных формах: ударение в форме родительного падежа множественного числа существительных; ударение в кратких формах прилагательных; подвижное ударение в глаголах; ударение в формах глагола прошедшего времени; ударение в возвратных глаголах в формах прошедшего времени мужского рода; ударение в формах глаголов II спряжения на –ить.

Основные лексические нормы современного русского литературного языка. Синонимы и точность речи. Смысловые, стилистические особенности употребления синонимов. Антонимы и точность речи. Смысловые, стилистические особенности употребления антонимов. Лексические омонимы и точность речи. Смысловые, стилистические особенности употребления лексических омонимов.

Типичные речевые ошибки, связанные с употреблением синонимов, антонимов и лексических омонимов в речи.

Основные грамматические нормы современного русского литературного языка. Отражение вариантов грамматической нормы в словарях и справочниках. Склонение русских и иностранных имён и фамилий; названий географических объектов; именительный падеж множественного числа существительных на –а/–я и –ы/–и; родительный падеж множественного числа существительных мужского и среднего рода с нулевым окончанием и окончанием –ов; родительный падеж множественного числа существительных женского рода на –ня; творительный падеж множественного числа существительных 3–го склонения; родительный падеж единственного числа существительных мужского рода.

Варианты грамматической нормы: литературные и разговорные падежные формы имён существительных. Нормативные и ненормативные формы имён существительных. Типичные грамматические ошибки в речи.

Нормы употребления имён прилагательных в формах сравнительной степени, в краткой форме; местоимений, порядковых и количественных числительных.

Национальные особенности речевого этикета. Принципы этикетного общения, лежащие в основе национального речевого этикета. Устойчивые формулы речевого этикета в общении. Этикетные формулы начала и конца общения, похвалы и комплимента, благодарности, сочувствия, утешения.

Раздел 3. Речь. Речевая деятельность. Текст

Эффективные приёмы чтения. Предтекстовый, текстовый и послетекстовый этапы работы. Текст. Тексты описательного типа: определение, собственно описание, пояснение.

Разговорная речь. Рассказ о событии, «бывальщины».

Учебно-научный стиль. Словарная статья, её строение. Научное сообщение (устный ответ). Содержание и строение учебного сообщения (устного ответа). Структура устного ответа. Различные виды ответов: ответ-анализ, ответ-обобщение, ответ-добавление, ответ-группировка. Языковые средства, которые используются в разных частях учебного сообщения (устного ответа). Компьютерная презентация. Основные средства и правила создания и предъявления презентации слушателям.

Публицистический стиль. Устное выступление.

7 КЛАСС

Раздел 1. Язык и культура

Развитие языка как объективный процесс. Связь исторического развития языка с историей общества. Факторы, влияющие на развитие языка: социально-политические события и изменения в обществе, развитие науки и техники, влияние других языков. Устаревшие слова как живые свидетели истории. Историзмы как слова, обозначающие предметы и явления предшествующих эпох, вышедшие из употребления по причине ухода из общественной жизни обозначенных ими предметов и явлений, в том числе национально-бытовых реалий. Архаизмы как слова, имеющие в современном русском языке синонимы. Группы лексических единиц по степени устарелости. Перераспределение пластов лексики между активным и пассивным запасом слов. Актуализация устаревшей лексики в новом речевом контексте.

Лексические заимствования последних десятилетий. Употребление иноязычных слов как проблема культуры речи.

Раздел 2. Культура речи

Основные орфоэпические нормы современного русского литературного языка. Нормы ударения в глаголах, полных причастиях, кратких формах страдательных причастий прошедшего времени, деепричастиях, наречиях. Нормы постановки ударения в словоформах с непроемными предлогами. Основные и допустимые варианты акцентологической нормы.

Основные лексические нормы современного русского литературного языка. Паронимы и точность речи. Смысловые различия, характер лексической сочетаемости, способы управления, функционально-стилевая окраска и употребление паронимов в речи. Типичные речевые ошибки, связанные с употреблением паронимов в речи.

Основные грамматические нормы современного русского литературного языка. Отражение вариантов грамматической нормы в словарях и справочниках. Типичные грамматические ошибки в речи. Глаголы 1-го лица единственного числа настоящего и будущего времени (в том числе способы выражения формы 1-го лица настоящего и будущего времени глаголов *очутиться, победить, убедить, учредить, утвердить*), формы глаголов совершенного и несовершенного вида, формы глаголов в повелительном наклонении.

Литературный и разговорный варианты грамматической нормы (*махаешь – машешь; обуславливать, сосредоточивать, уполномочивать, оспаривать, удастивать, облагораживать*). Варианты грамматической нормы: литературные и разговорные падежные формы причастий; типичные ошибки употребления деепричастий, наречий.

Русская этикетная речевая манера общения. Запрет на употребление грубых слов, выражений, фраз. Исключение категоричности в разговоре. Невербальный (несловесный) этикет общения. Этикет использования изобразительных жестов. Замещающие и сопровождающие жесты.

Раздел 3. Речь. Речевая деятельность. Текст

Традиции русского речевого общения. Коммуникативные стратегии и тактики устного общения: убеждение, комплимент, уговаривание, похвала.

Текст. Виды абзацев. Основные типы текстовых структур. Заголовки текстов, их типы. Информативная функция заголовков. Тексты аргументативного типа: рассуждение, доказательство, объяснение.

Разговорная речь. Спор, виды спора. Корректные приёмы ведения спора. Дискуссия.

Публицистический стиль. Путевые записки. Текст рекламного объявления, его языковые и структурные особенности.

Язык художественной литературы. Фактуальная и подтекстовая информация в текстах художественного стиля речи. Сильные позиции в художественных текстах. Притча.

8 КЛАСС

Раздел 1. Язык и культура

Исконно русская лексика: слова общеиндоевропейского фонда, слова праславянского (общеславянского) языка, древнерусские (общеюжнорусские) слова, собственно русские слова. Собственно русские слова как база и основной источник развития лексики русского литературного языка.

Роль старославянизмов в развитии русского литературного языка и их приметы. Стилистически нейтральные, книжные, устаревшие старославянизмы.

Иноязычная лексика в разговорной речи, современной публицистике, в том числе в дисплейных текстах.

Речевой этикет. Благопожелание как ключевая идея речевого этикета. Речевой этикет и вежливость. «Ты» и «вы» в русском речевом этикете и в западноевропейском, американском речевых этикетах. Специфика приветствий у русских и других народов.

Раздел 2. Культура речи

Основные орфоэпические нормы современного русского литературного языка. Типичные орфоэпические ошибки в современной речи: произношение гласных [э], [о] после мягких согласных и шипящих; безударный [о] в словах иноязычного происхождения; произношение парных по твёрдости–мягкости согласных перед е в словах иноязычного происхождения; произношение безударного [а] после *ж* и *ш*; произношение сочетания *чи* и *чи*; произношение женских отчеств на *-ична*, *-инич-на*; произношение твёрдого [н] перед мягкими [ф'] и [в']; произношение мягкого [н] перед *ч* и *щ*.

Типичные акцентологические ошибки в современной речи.

Основные лексические нормы современного русского литературного языка. Терминология и точность речи. Нормы употребления терминов в научном стиле речи. Особенности употребления терминов в публицистике, художественной литературе, разговорной речи. Типичные речевые ошибки, связанные с употреблением терминов. Нарушение точности словоупотребления заимствованных слов.

Основные грамматические нормы. Отражение вариантов грамматической нормы в современных грамматических словарях и справочниках. Варианты грамматической нормы согласования сказуемого с подлежащим. Типичные грамматические ошибки в согласовании и управлении.

Активные процессы в речевом этикете. Новые варианты приветствия и прощания, возникшие в СМИ: изменение обращений, использования собственных имён. Этикетные речевые тактики и приёмы в коммуникации, помогающие противостоять речевой агрессии. Синонимия речевых формул.

Раздел 3. Речь. Речевая деятельность. Текст

Эффективные приёмы слушания. Предтекстовый, текстовый и послетекстовый этапы работы.

Основные способы и средства получения и переработки информации.

Структура аргументации: тезис, аргумент. Способы аргументации. Правила эффективной аргументации.

Доказательство и его структура. Прямые и косвенные доказательства. Способы опровержения доводов оппонента: критика тезиса, критика аргументов, критика демонстрации. Разговорная речь. Самохарактеристика, самопрезентация, поздравление.

Научный стиль речи. Специфика оформления текста как результата проектной (исследовательской) деятельности. Реферат. Слово на защите реферата. Учебно–научная дискуссия. Стандартные обороты речи для участия в учебно–научной дискуссии. Язык художественной литературы. Сочинение в жанре письма другу (в том числе электронного), страницы дневника.

9 КЛАСС**Раздел 1. Язык и культура**

Русский язык как зеркало национальной культуры и истории народа (обобщение). Примеры ключевых слов (концептов) русской культуры, их национально–историческая значимость. Крылатые слова и выражения (прецедентные тексты) из произведений художественной литературы, кинофильмов, песен, рекламных текстов и т. п.

Развитие языка как объективный процесс. Общее представление о внешних и внутренних факторах языковых изменений, об активных процессах в современном русском языке (основные тенденции, отдельные примеры). Стремительный рост словарного состава языка: активизация процесса заимствования иноязычных слов, «неологический бум» – рождение новых слов, изменение значений и переосмысление имеющихся в языке слов, их стилистическая переоценка, создание новой фразеологии.

Раздел 2. Культура речи

Основные орфоэпические нормы современного русского литературного языка (обобщение). Активные процессы в области произношения и ударения. Отражение произносительных вариантов в современных орфоэпических словарях.

Основные лексические нормы современного русского литературного языка (обобщение). Лексическая сочетаемость слова и точность. Свободная и несвободная лексическая сочетаемость. Типичные ошибки, связанные с нарушением лексической сочетаемости.

Речевая избыточность и точность. Тавтология. Плеоназм. Типичные ошибки, связанные с речевой избыточностью.

Современные толковые словари. Отражение вариантов лексической нормы в современных словарях. Словарные пометы.

Основные грамматические нормы современного русского литературного языка (обобщение). Отражение вариантов грамматической нормы в современных грамматических словарях и справочниках. Словарные пометы.

Типичные грамматические ошибки в предложно–падежном управлении. Нормы употребления причастных и деепричастных оборотов, предложений с косвенной речью; типичные ошибки в построении сложных предложений.

Этика и этикет в интернет–общении. Этикет интернет–переписки. Этические нормы, правила этикета интернет–дискуссии, интернет–полемики. Этикетное речевое поведение в ситуациях делового общения.

Раздел 3. Речь. Речевая деятельность. Текст

Русский язык в Интернете. Правила информационной безопасности при общении в социальных сетях. Контактное и дистантное общение.

Виды преобразования текстов: аннотация, конспект. Использование графиков, диаграмм, схем для представления информации.

Разговорная речь. Анекдот, шутка.

Официально–деловой стиль. Деловое письмо, его структурные элементы и языковые особенности.

Учебно–научный стиль. Доклад, сообщение. Речь оппонента на защите проекта.

Публицистический стиль. Проблемный очерк.

Язык художественной литературы. Диалогичность в художественном произведении. Текст и интертекст. Афоризмы. Прецедентные тексты.

ПЛАНИРУЕМЫЕ РЕЗУЛЬТАТЫ ОСВОЕНИЯ УЧЕБНОГО ПРЕДМЕТА «РОДНОЙ ЯЗЫК (РУССКИЙ)»

ЛИЧНОСТНЫЕ РЕЗУЛЬТАТЫ

Личностные результаты освоения рабочей программы по родному языку (русскому) на уровне основного общего образования достигаются в единстве учебной и воспитательной деятельности в соответствии с традиционными российскими социокультурными и духовно–нравственными ценностями, принятыми в обществе правилами и нормами поведения и способствуют процессам самопознания, самовоспитания и саморазвития, формирования внутренней позиции личности.

Личностные результаты освоения рабочей программы по родному языку (русскому) для основного общего образования должны отражать готовность учащихся руководствоваться системой позитивных ценностных ориентаций и расширение опыта деятельности на её основе и в процессе реализации основных направлений воспитательной деятельности, в том числе в части:

гражданского воспитания: готовность к выполнению обязанностей гражданина и реализации его прав, уважение прав, свобод и законных интересов других людей; активное участие в жизни семьи, образовательной организации, местного сообщества, родного края, страны, в том числе в сопоставлении с ситуациями, отражёнными в литературных произведениях, написанных на русском языке; неприятие любых форм экстремизма, дискриминации; понимание роли различных социальных институтов в жизни человека; представление об основных правах, свободах и обязанностях гражданина, социальных нормах и правилах межличностных отношений в поликультурном и многоконфессиональном обществе, формируемое в том числе на основе примеров из литературных произведений, написанных на русском языке; готовность к разнообразной совместной деятельности, стремление к взаимопониманию и взаимопомощи; активное участие в школьном самоуправлении; готовность к участию в гуманитарной деятельности (помощь людям, нуждающимся в ней; волонтерство);

патриотического воспитания: осознание российской гражданской идентичности в поли– культурном и многоконфессиональном обществе, понимание роли русского языка как государственного языка РФ и языка межнационального общения народов России; проявление интереса к познанию русского языка, к истории и культуре РФ, культуре своего края, народов России в контексте учебного предмета «Родной язык (русский)»; ценностное отношение к русскому языку, к достижениям своей Родины – России, к науке, искусству, боевым подвигам и трудовым достижениям народа, в том числе отражённым в художественных произведениях; уважение к символам России, государственным праздникам, историческому и природному наследию и памятникам, традициям разных народов, проживающих в родной стране;

духовно–нравственного воспитания: ориентация на моральные ценности и нормы в ситуациях нравственного выбора; готовность оценивать своё поведение, в том числе речевое, и поступки, а также поведение и поступки других людей с позиции нравственных и правовых норм с учётом осознания последствий поступков; активное неприятие асоциальных поступков; свобода и ответственность личности в условиях индивидуального и обще-

ственного пространства;

эстетического воспитания: восприимчивость к разным видам искусства, традициям и творчеству своего и других народов; понимание эмоционального воздействия искусства; осознание важности художественной культуры как средства коммуникации и самовыражения; осознание важности русского языка как средства коммуникации и самовыражения; понимание ценности отечественного и мирового искусства, роли этнических культурных традиций и народного творчества; стремление к самовыражению в разных видах искусства;

физического воспитания, формирования культуры здоровья и эмоционального благополучия: осознание ценности жизни с опорой на собственный жизненный и читательский опыт; ответственное отношение к своему здоровью и установка на здоровый образ жизни (здоровое питание, соблюдение гигиенических правил, сбалансированный режим занятий и отдыха, регулярная физическая активность); осознание последствий и неприятие вредных привычек (употребление алкоголя, наркотиков, курение) и иных форм вреда для физического и психического здоровья; соблюдение правил безопасности, в том числе навыки безопасного поведения в интернет-среде в процессе школьного языкового образования; способность адаптироваться к стрессовым ситуациям и меняющимся социальным, информационным и природным условиям, в том числе осмысливая собственный опыт и выстраивая дальнейшие цели; умение принимать себя и других не осуждая; умение осознавать своё эмоциональное состояние и эмоциональное состояние других, использовать адекватные языковые средства для выражения своего состояния, в том числе опираясь на примеры из литературных произведений, написанных на русском языке; сформированность навыков рефлексии, признание своего права на ошибку и такого же права другого человека;

трудового воспитания: установка на активное участие в решении практических задач (в рамках семьи, школы, города, края) технологической и социальной направленности, способность инициировать, планировать и самостоятельно выполнять такого рода деятельность; интерес к практическому изучению профессий и труда различного рода, в том числе на основе применения изучаемого предметного знания и ознакомления с деятельностью филологов, журналистов, писателей; уважение к труду и результатам трудовой деятельности; осознанный выбор и построение индивидуальной траектории образования и жизненных планов с учётом личных и общественных интересов и потребностей; умение рассказать о своих планах на будущее;

экологического воспитания: ориентация на применение знаний из области социальных и естественных наук для решения задач в области окружающей среды, планирования поступков и оценки их возможных последствий для окружающей среды; умение точно, логично выражать свою точку зрения на экологические проблемы; повышение уровня экологической культуры, осознание глобального характера экологических проблем и путей их решения; активное неприятие действий, приносящих вред окружающей среде, в том числе сформированное при знакомстве с литературными произведениями, поднимающими экологические проблемы; активное неприятие действий, приносящих вред окружающей среде; осознание своей роли как гражданина и потребителя в условиях взаимосвязи природной, технологической и социальной сред; готовность к участию в практической деятельности экологической направленности;

ценности научного познания: ориентация в деятельности на современную систему научных представлений об основных закономерностях развития человека, природы и общества, взаимосвязях человека с природной и социальной средой; закономерностях развития языка; овладение языковой и читательской культурой, навыками чтения как средства познания мира; овладение основными навыками исследовательской деятельности с учётом специфики школьного языкового образования; установка на осмысление опыта, наблюдений, поступков и стремление совершенствовать пути достижения индивидуального и коллективного благополучия.

Личностные результаты, обеспечивающие **адаптацию учащегося** к изменяющимся условиям социальной и природной среды:

— освоение учащимися социального опыта, основных социальных ролей, норм и правил общественного поведения, форм социальной жизни в группах и сообществах, включая семью, группы, сформированные по профессиональной деятельности, а также в рамках социального взаимодействия с людьми из другой культурной среды;

— способность учащихся к взаимодействию в условиях неопределённости, открытость опыту и знаниям других; способность действовать в условиях неопределённости, повышать уровень своей компетентности через практическую деятельность, в том числе умение учиться у других людей, получать в совместной деятельности новые знания, навыки и компетенции из опыта других;

— навык выявления и связывания образов, способность формировать новые знания, способность формулировать идеи, понятия, гипотезы об объектах и явлениях, в том числе ранее не известных, осознавать дефицит собственных знаний и компетенций, планировать своё развитие;

— умение оперировать основными понятиями, терминами и представлениями в области концепции устойчивого развития, анализировать и выявлять взаимосвязь природы, общества и экономики, оценивать свои действия с учётом влияния на окружающую среду, достижения целей и преодоления вызовов, возможных глобальных последствий;

— способность осознавать стрессовую ситуацию, оценивать происходящие изменения и их последствия, опираясь на жизненный, речевой и читательский опыт; воспринимать стрессовую ситуацию как вызов, требующий контрмер; оценивать ситуацию стресса, корректировать принимаемые решения и действия; формулировать и оце-

нить риски и последствия, формировать опыт, уметь находить позитивное в сложившейся ситуации; быть готовым действовать в отсутствие гарантий успеха.

МЕТАПРЕДМЕТНЫЕ РЕЗУЛЬТАТЫ

Овладение универсальными учебными **познавательными действиями**.

Базовые логические действия:

- выявлять и характеризовать существенные признаки языковых единиц, языковых явлений и процессов;
- устанавливать существенный признак классификации языковых единиц (явлений), основания для обобщения и сравнения, критерии проводимого анализа; классифицировать языковые единицы по существенному признаку;
- выявлять закономерности и противоречия в рассматриваемых фактах, данных и наблюдениях; предлагать критерии для выявления закономерностей и противоречий;
- выявлять дефицит информации, необходимой для решения поставленной учебной задачи;
- выявлять причинно–следственные связи при изучении языковых процессов; делать выводы с использованием дедуктивных и индуктивных умозаключений, умозаключений по аналогии, формулировать гипотезы о взаимосвязях;
- самостоятельно выбирать способ решения учебной задачи при работе с разными типами текстов, разными единицами языка, сравнивая варианты решения и выбирая оптимальный вариант с учётом самостоятельно выделенных критериев.

Базовые исследовательские действия:

- использовать вопросы как исследовательский инструмент познания в языковом образовании;
- формулировать вопросы, фиксирующие несоответствие между реальным и желательным состоянием ситуации, и самостоятельно устанавливать искомое и данное;
- формировать гипотезу об истинности собственных суждений и суждений других, аргументировать свою позицию, мнение;
- составлять алгоритм действий и использовать его для решения учебных задач;
- проводить по самостоятельно составленному плану небольшое исследование по установлению особенностей языковых единиц, процессов, причинно–следственных связей и зависимостей объектов между собой;
- оценивать на применимость и достоверность информацию, полученную в ходе лингвистического исследования (эксперимента);
- самостоятельно формулировать обобщения и выводы по результатам проведённого наблюдения, исследования; владеть инструментами оценки достоверности полученных выводов и обобщений;
- прогнозировать возможное дальнейшее развитие процессов, событий и их последствия в аналогичных или сходных ситуациях, а также выдвигать предположения об их развитии в новых условиях и контекстах.

Работа с информацией:

- применять различные методы, инструменты и запросы при поиске и отборе информации с учётом предложенной учебной задачи и заданных критериев;
- выбирать, анализировать, интерпретировать, обобщать и систематизировать информацию, представленную в текстах, таблицах, схемах;
- использовать различные виды аудирования и чтения для оценки текста с точки зрения достоверности и применимости содержащейся в нём информации и усвоения необходимой информации с целью решения учебных задач;
- использовать смысловое чтение для извлечения, обобщения и систематизации информации из одного или нескольких источников с учётом поставленных целей;
- находить сходные аргументы (подтверждающие или опровергающие одну и ту же идею, версию) в различных информационных источниках;
- самостоятельно выбирать оптимальную форму представления информации (текст, презентация, таблица, схема) и иллюстрировать решаемые задачи несложными схемами, диаграммами, иной графикой и их комбинациями в зависимости от коммуникативной установки;
- оценивать надёжность информации по критериям, предложенным учителем или сформулированным самостоятельно;
- эффективно запоминать и систематизировать информацию.

Овладение универсальными учебными **коммуникативными действиями**.

Общение: воспринимать и формулировать суждения, выражать эмоции в соответствии с условиями и целями общения; выражать себя (свою точку зрения) в диалогах и дискуссиях, в устной монологической речи и в письменных текстах; распознавать невербальные средства общения, понимать значение социальных знаков; знать и распознавать предпосылки конфликтных ситуаций и смягчать конфликты, вести переговоры; понимать намерения других, проявлять уважительное отношение к собеседнику и в корректной форме формулировать свои возражения; в ходе диалога/дискуссии задавать вопросы по существу обсуждаемой темы и высказывать идеи, нацеленные на решение задачи и поддержание благожелательности общения; сопоставлять свои суждения с суждениями других участников диалога, обнаруживать различие и сходство позиций; публично представлять результаты проведённого языкового анализа, выполненного лингвистического эксперимента, исследования, проекта; самостоятельно выбирать формат выступления с учётом цели презентации и особенностей аудитории и в соответствии с ним составлять

устные и письменные тексты с использованием иллюстративного материала.

Совместная деятельность: понимать и использовать преимущества командной и индивидуальной работы при решении конкретной проблемы, обосновывать необходимость применения групповых форм взаимодействия при решении поставленной задачи; принимать цель совместной деятельности, коллективно планировать и выполнять действия по её достижению: распределять роли, договариваться, обсуждать процесс и результат совместной работы; уметь обобщать мнения нескольких людей, проявлять готовность руководить, выполнять поручения, подчиняться; планировать организацию совместной работы, определять свою роль (с учётом предпочтений и возможностей всех участников взаимодействия), распределять задачи между членами команды, участвовать в групповых формах работы (обсуждения, обмен мнениями, «мозговой штурм» и иные); выполнять свою часть работы, достигать качественный результат по своему направлению и координировать свои действия с действиями других членов команды; оценивать качество своего вклада в общий продукт по критериям, самостоятельно сформулированным участниками взаимодействия; сравнивать результаты с исходной задачей и вклад каждого члена команды в достижение результатов, разделять сферу ответственности и проявлять готовность к представлению отчёта перед группой.

Овладение универсальными учебными **регулятивными действиями.**

Самоорганизация: выявлять проблемы для решения в учебных и жизненных ситуациях; ориентироваться в различных подходах к принятию решений (индивидуальное, принятие решения в группе, принятие решения группой); самостоятельно составлять алгоритм решения задачи (или его часть), выбирать способ решения учебной задачи с учётом имеющихся ресурсов и собственных возможностей, аргументировать предлагаемые варианты решений; самостоятельно составлять план действий, вносить необходимые коррективы в ходе его реализации; делать выбор и брать ответственность за решение.

Самоконтроль:

владеть разными способами самоконтроля (в том числе речевого), самомотивации и рефлексии; давать адекватную оценку учебной ситуации и предлагать план её изменения; предвидеть трудности, которые могут возникнуть при решении учебной задачи, и адаптировать решение к меняющимся обстоятельствам; объяснять причины достижения (недостижения) результата деятельности; понимать причины коммуникативных неудач и уметь предупреждать их, давать оценку приобретённому речевому опыту и корректировать собственную речь с учётом целей и условий общения; оценивать соответствие результата цели и условиям общения.

Эмоциональный интеллект: развивать способность управлять собственными эмоциями и эмоциями других; выявлять и анализировать причины эмоций; понимать мотивы и намерения другого человека, анализируя речевую ситуацию; регулировать способ выражения собственных эмоций.

Принятие себя и других: осознанно относиться к другому человеку и его мнению; признавать своё и чужое право на ошибку; принимать себя и других не осуждая; проявлять открытость; осознавать невозможность контролировать всё вокруг.

ПРЕДМЕТНЫЕ РЕЗУЛЬТАТЫ

5 КЛАСС

Язык и культура:

- характеризовать роль русского родного языка в жизни общества и государства, в современном мире, в жизни человека; осознавать важность бережного отношения к родному языку;
- приводить примеры, доказывающие, что изучение русского языка позволяет лучше узнать историю и культуру страны (в рамках изученного);
- распознавать и правильно объяснять значения изученных слов с национально–культурным компонентом; характеризовать особенности употребления слов с суффиксами субъективной оценки в произведениях устного народного творчества и в произведениях художественной литературы;
- распознавать и характеризовать слова с живой внутренней формой, специфическим оценочно–характеризующим значением (в рамках изученного); понимать и объяснять национальное своеобразие общеязыковых и художественных метафор, народных и поэтических слов–символов, обладающих традиционной метафорической образностью; правильно употреблять их;
- распознавать крылатые слова и выражения из русских народных и литературных сказок, пословицы и поговорки, объяснять их значения (в рамках изученного), правильно употреблять их в речи;
- иметь представление о личных именах исконно русских (славянских) и заимствованных (в рамках изученного), именах, входящих в состав пословиц и поговорок и имеющих в силу этого определённую стилистическую окраску;
- понимать и объяснять взаимосвязь происхождения названий старинных русских городов и истории народа, истории языка (в рамках изученного);
- использовать толковые словари, словари пословиц и поговорок; словари синонимов, антонимов; словари эпитетов, метафор и сравнений; учебные этимологические словари, грамматические словари и справочники, орфо-

графические словари, справочники по пунктуации (в том числе мультимедийные).

Культура речи:

- иметь общее представление о современном русском литературном языке;
- иметь общее представление о показателях хорошей и правильной речи;
- иметь общее представление о роли А. С. Пушкина в развитии современного русского литературного языка (в рамках изученного);
- различать варианты орфоэпической и акцентологической нормы; употреблять слова с учётом произносительных вариантов орфоэпической нормы (в рамках изученного);
- различать постоянное и подвижное ударение в именах существительных, именах прилагательных, глаголах (в рамках изученного); соблюдать нормы ударения в отдельных грамматических формах имён существительных, прилагательных, глаголов (в рамках изученного); анализировать смыслообразительную роль ударения на примере омографов; корректно употреблять омографы в письменной речи;
- соблюдать нормы употребления синонимов, антонимов, омонимов (в рамках изученного); употреблять слова в соответствии с их лексическим значением и правилами лексической сочетаемости; употреблять имена существительные, прилагательные, глаголы с учётом стилистических норм современного русского языка;
- различать типичные речевые ошибки; выявлять и исправлять речевые ошибки в устной речи; различать типичные ошибки, связанные с нарушением грамматической нормы; выявлять и исправлять грамматические ошибки в устной и письменной речи;
- соблюдать этикетные формы и формулы обращения в официальной и неофициальной речевой ситуации; современные формулы обращения к незнакомому человеку; соблюдать принципы этикетного общения, лежащие в основе национального речевого этикета; соблюдать русскую этикетную вербальную и невербальную манеру общения;
- использовать толковые, орфоэпические словари, словари синонимов, антонимов, грамматические словари и справочники, в том числе мультимедийные; использовать орфографические словари и справочники по пунктуации.

Речь. Речевая деятельность. Текст:

- использовать разные виды речевой деятельности для решения учебных задач; владеть элементами интонации; выразительно читать тексты; уместно использовать коммуникативные стратегии и тактики устного общения (просьба, принесение извинений); инициировать диалог и поддерживать его, сохранять инициативу в диалоге, завершать диалог;
- анализировать и создавать (в том числе с опорой на образец) тексты разных функционально–смысловых типов речи; составлять планы разных видов; план устного ответа на уроке, план прочитанного текста;
- создавать объявления (в устной и письменной форме) с учётом речевой ситуации;
- распознавать и создавать тексты публицистических жанров (девиз, слоган);
- анализировать и интерпретировать фольклорные и художественные тексты или их фрагменты (народные и литературные сказки, рассказы, былины, пословицы, загадки);
- редактировать собственные тексты с целью совершенствования их содержания и формы; сопоставлять черновой и отредактированный тексты;
- создавать тексты как результат проектной (исследовательской) деятельности; оформлять результаты проекта (исследования), представлять их в устной форме.

6 КЛАСС

Язык и культура:

- понимать взаимосвязи исторического развития русского языка с историей общества, приводить примеры исторических изменений значений и форм слов (в рамках изученного);
- иметь представление об истории русского литературного языка; характеризовать роль старославянского языка в становлении современного русского литературного языка (в рамках изученного);
- выявлять и характеризовать различия между литературным языком и диалектами; распознавать диалектизмы; объяснять национально–культурное своеобразие диалектизмов (в рамках изученного);
- устанавливать и характеризовать роль заимствованной лексики в современном русском языке; комментировать причины лексических заимствований; характеризовать процессы заимствования иноязычных слов как результат взаимодействия национальных культур, приводить примеры; характеризовать особенности освоения иноязычной лексики; целесообразно употреблять иноязычные слова и заимствованные фразеологизмы;
- характеризовать причины пополнения лексического состава языка; определять значения современных неологизмов (в рамках изученного);
- понимать и истолковывать значения фразеологических оборотов с национально–культурным компонентом (с помощью фразеологического словаря); комментировать (в рамках изученного) историю происхождения таких

фразеологических оборотов; уместно употреблять их;

– использовать толковые словари, словари пословиц и поговорок; фразеологические словари; словари иностранных слов; словари синонимов, антонимов; учебные этимологические словари; грамматические словари и справочники, орфографические словари, справочники по пунктуации (в том числе мультимедийные).

Культура речи:

– соблюдать нормы ударения в отдельных грамматических формах имён существительных, имён прилагательных; глаголов (в рамках изученного); различать варианты орфоэпической и акцентологической нормы; употреблять слова с учётом произносительных вариантов современной орфоэпической нормы;

– употреблять слова в соответствии с их лексическим значением и требованием лексической сочетаемости; соблюдать нормы употребления синонимов, антонимов, омонимов;

– употреблять имена существительные, имена прилагательные, местоимения, порядковые и количественные числительные в соответствии с нормами современного русского литературного языка (в рамках изученного);

– выявлять, анализировать и исправлять типичные речевые ошибки в устной и письменной речи;

– анализировать и оценивать с точки зрения норм современного русского литературного языка чужую и собственную речь (в рамках изученного); корректировать свою речь с учётом её соответствия основным нормам современного литературного языка;

– соблюдать русскую этикетную вербальную и невербальную манеру общения; использовать принципы этикетного общения, лежащие в основе национального русского речевого этикета; этикетные формулы начала и конца общения, похвалы и комплимента, благодарности, сочувствия, утешения и т. д.;

– использовать толковые, орфоэпические словари, словари синонимов, антонимов, грамматические словари и справочники, в том числе мультимедийные; использовать орфографические словари и справочники по пунктуации.

Речь. Речевая деятельность. Текст:

– использовать разные виды речевой деятельности для решения учебных задач; выбирать и использовать различные виды чтения в соответствии с его целью; владеть умениями информационной переработки прослушанного или прочитанного текста; основными способами и средствами получения, переработки и преобразования информации; использовать информацию словарных статей энциклопедического и лингвистических словарей для решения учебных задач;

– анализировать и создавать тексты описательного типа (определение понятия, пояснение, собственно описание);

– уместно использовать жанры разговорной речи (рассказ о событии, «бывальщины» и др.) в ситуациях неформального общения;

– анализировать и создавать учебно-научные тексты (различные виды ответов на уроке) в письменной и устной форме;

– использовать при создании устного научного сообщения языковые средства, способствующие его композиционному оформлению;

– создавать тексты как результат проектной (исследовательской) деятельности; оформлять результаты проекта (исследования), представлять их в устной форме.

7 КЛАСС

Язык и культура:

– характеризовать внешние причины исторических изменений в русском языке (в рамках изученного); приводить примеры; распознавать и характеризовать устаревшую лексику с национально-культурным компонентом значения (историзмы, архаизмы); понимать особенности её употребления в текстах;

– характеризовать процессы перераспределения пластов лексики между активным и пассивным запасом; приводить примеры актуализации устаревшей лексики в современных контекстах;

– характеризовать лингвистические и нелингвистические причины лексических заимствований; определять значения лексических заимствований последних десятилетий; целесообразно употреблять иноязычные слова;

– использовать толковые словари, словари пословиц и поговорок; фразеологические словари; словари иностранных слов; словари синонимов, антонимов; учебные этимологические словари, грамматические словари и справочники, орфографические словари, справочники по пунктуации (в том числе мультимедийные).

Культура речи:

– соблюдать нормы ударения в глаголах, причастиях, деепричастиях, наречиях; в словоформах с непроезными предлогами (в рамках изученного); различать основные и допустимые нормативные варианты постановки ударения в глаголах, причастиях, деепричастиях, наречиях, в словоформах с непроезными предлогами;

– употреблять слова в соответствии с их лексическим значением и требованием лексической сочетаемости; соблюдать нормы употребления паронимов;

- анализировать и различать типичные грамматические ошибки (в рамках изученного); корректировать устную и письменную речь с учётом её соответствия основным нормам современного литературного языка;
- употреблять слова с учётом вариантов современных орфоэпических, грамматических и стилистических норм;
- анализировать и оценивать с точки зрения норм современного русского литературного языка чужую и собственную речь;
- использовать принципы этикетного общения, лежащие в основе национального русского речевого этикета (запрет на употребление грубых слов, выражений, фраз; исключение категоричности в разговоре и т. д.); соблюдать нормы русского невербального этикета;
- использовать толковые, орфоэпические словари, словари синонимов, антонимов, паронимов; грамматические словари и справочники, в том числе мультимедийные; использовать орфографические словари и справочники по пунктуации.

Речь. Речевая деятельность. Текст:

- использовать разные виды речевой деятельности для решения учебных задач; владеть умениями информационной переработки прослушанного или прочитанного текста; основными способами и средствами получения, переработки и преобразования информации; использовать информацию словарных статей энциклопедического и лингвистических словарей для решения учебных задач;
- характеризовать традиции русского речевого общения; уместно использовать коммуникативные стратегии и тактики при контактном общении: убеждение, комплимент, спор, дискуссия;
- анализировать логико–смысловую структуру текста; распознавать виды абзацев; распознавать и анализировать разные типы заголовков текста; использовать различные типы заголовков при создании собственных текстов;
- анализировать и создавать тексты рекламного типа; текст в жанре путевых заметок; анализировать художественный текст с опорой на его сильные позиции;
- создавать тексты как результат проектной (исследовательской) деятельности; оформлять результаты проекта (исследования), представлять их в устной и письменной форме;
- владеть правилами информационной безопасности при общении в социальных сетях.

8 КЛАСС

Язык и культура:

- иметь представление об истории развития лексического состава русского языка, характеризовать лексику русского языка с точки зрения происхождения (в рамках изученного, с использованием словарей);
- комментировать роль старославянского языка в развитии русского литературного языка; характеризовать особенности употребления старославянизмов в современном русском языке (в рамках изученного, с использованием словарей);
- характеризовать заимствованные слова по языку–источнику (из славянских и неславянских языков), времени вхождения (самые древние и более поздние) (в рамках изученного, с использованием словарей); сфере функционирования;
- определять значения лексических заимствований последних десятилетий и особенности их употребления в разговорной речи, современной публицистике, в том числе в дисплейных текстах; оценивать целесообразность их употребления; целесообразно употреблять иноязычные слова;
- комментировать исторические особенности русского речевого этикета (обращение); характеризовать основные особенности современного русского речевого этикета;
- использовать толковые словари, словари иностранных слов, фразеологические словари, словари пословиц и поговорок, крылатых слов и выражений; словари синонимов, антонимов; учебные этимологические словари; грамматические словари и справочники, орфографические словари, справочники по пунктуации (в том числе мультимедийные).

Культура речи:

- различать варианты орфоэпической и акцентологической нормы; употреблять слова с учётом произносительных и стилистических вариантов современной орфоэпической нормы;
- иметь представление об активных процессах современного русского языка в области произношения и ударения (в рамках изученного);
- употреблять слова в соответствии с их лексическим значением и требованием лексической сочетаемости; соблюдать нормы употребления синонимов, антонимов, омонимов, паронимов;
- корректно употреблять термины в текстах учебно–научного стиля, в публицистических и художественных текстах (в рамках изученного);
- анализировать и оценивать с точки зрения норм современного русского литературного языка чужую и соб-

ственную речь; корректировать речь с учётом её соответствия основным нормам современного литературного языка;

- распознавать типичные ошибки согласования и управления в русском языке; редактировать предложения с целью исправления синтаксических грамматических ошибок;
- характеризовать и оценивать активные процессы в речевой этикете (в рамках изученного); использовать приёмы, помогающие противостоять речевой агрессии; соблюдать русскую этикетную вербальную и невербальную манеру общения;
- использовать толковые, орфоэпические словари, словари синонимов, антонимов, паронимов; грамматические словари и справочники, в том числе мультимедийные; использовать орфографические словари и справочники по пунктуации.

Речь. Речевая деятельность. Текст:

- использовать разные виды речевой деятельности для решения учебных задач; владеть умениями информационной переработки прослушанного или прочитанного текста; основными способами и средствами получения, переработки и преобразования информации; использовать графики, диаграммы, план, схемы для представления информации;
- использовать основные способы и правила эффективной аргументации в процессе учебно–научного общения; стандартные обороты речи и знание правил корректной дискуссии; участвовать в дискуссии;
- анализировать структурные элементы и языковые особенности письма как жанра публицистического стиля речи; создавать сочинение в жанре письма (в том числе электронного);
- создавать тексты как результат проектной (исследовательской) деятельности; оформлять результаты проекта (исследования), представлять их в устной и письменной форме;
- строить устные учебно–научные сообщения различных видов, составлять рецензию на реферат, на проектную работу одноклассника, доклад; принимать участие в учебно–научной дискуссии;
- владеть правилами информационной безопасности при общении в социальных сетях.

9 КЛАСС

Язык и культура:

- понимать и истолковывать значения русских слов с национально–культурным компонентом (в рамках изученного), правильно употреблять их в речи; иметь представление о русской языковой картине мира; приводить примеры национального своеобразия, богатства, выразительности родного русского языка; анализировать национальное своеобразие общезыковых и художественных метафор;
- иметь представление о ключевых словах русской культуры; комментировать тексты с точки зрения употребления в них ключевых слов русской культуры (в рамках изученного);
- понимать и истолковывать значения фразеологических оборотов с национально–культурным компонентом; анализировать и комментировать историю происхождения фразеологических оборотов; уместно употреблять их; распознавать источники крылатых слов и выражений (в рамках изученного); правильно употреблять пословицы, поговорки, крылатые слова и выражения в различных ситуациях речевого общения (в рамках изученного);
- характеризовать влияние внешних и внутренних факторов изменений в русском языке (в рамках изученного); иметь представление об основных активных процессах в современном русском языке (основные тенденции, отдельные примеры в рамках изученного);
- комментировать особенности новых иноязычных заимствований в современном русском языке; определять значения лексических заимствований последних десятилетий;
- характеризовать словообразовательные неологизмы по сфере употребления и стилистической окраске; целесообразно употреблять иноязычные слова;
- объяснять причины изменения лексических значений слов и их стилистической окраски в современном русском языке (на конкретных примерах);
- использовать толковые словари, словари иностранных слов, фразеологические словари, словари пословиц и поговорок, крылатых слов и выражений; словари синонимов, антонимов; учебные этимологические словари; грамматические словари и справочники, орфографические словари, справочники по пунктуации (в том числе мультимедийные).

Культура речи:

- понимать и характеризовать активные процессы в области произношения и ударения (в рамках изученного); способы фиксации произносительных норм в современных орфоэпических словарях;
- различать варианты орфоэпической и акцентологической нормы; соблюдать нормы произношения и ударения в отдельных грамматических формах самостоятельных частей речи (в рамках изученного); употреблять слова с учётом произносительных вариантов современной орфоэпической нормы;
- употреблять слова в соответствии с их лексическим значением и требованием лексической сочетаемости (в

рамках изученного); опознавать частотные примеры тавтологии и плеоназма;

– соблюдать синтаксические нормы современного русского литературного языка: предложно–падежное управление; построение простых предложений, сложных предложений разных видов; предложений с косвенной речью;

– распознавать и исправлять типичные ошибки в предложно–падежном управлении; построении простых предложений, сложных предложений разных видов; предложений с косвенной речью;

– анализировать и оценивать с точки зрения норм, вариантов норм современного русского литературного языка чужую и собственную речь; корректировать речь с учётом её соответствия основным нормам и вариантам норм современного литературного языка;

– использовать при общении в интернет–среде этикетные формы и устойчивые формулы, принципы этикетного общения, лежащие в основе национального русского речевого этикета; соблюдать нормы русского этикетного речевого поведения в ситуациях делового общения;

– использовать толковые, орфоэпические словари, словари синонимов, антонимов, паронимов; грамматические словари и справочники, в том числе мультимедийные; использовать орфографические словари и справочники по пунктуации.

Речь. Речевая деятельность. Текст:

– пользоваться различными видами чтения (просмотровым, ознакомительным, изучающим, поисковым) учебно–научных, художественных, публицистических текстов различных функционально–смысловых типов, в том числе сочетающих разные форматы представления информации (инфографика, диаграмма, дисплейный текст и др.);

– владеть умениями информационной переработки прослушанного или прочитанного текста; основными способами и средствами получения, переработки и преобразования информации (аннотация, конспект); использовать графики, диаграммы, схемы для представления информации;

– анализировать структурные элементы и языковые особенности анекдота, шутки; уместно использовать жанры разговорной речи в ситуациях неформального общения;

– анализировать структурные элементы и языковые особенности делового письма;

– создавать устные учебно–научные сообщения различных видов, отзыв на проектную работу одноклассника; принимать участие в учебно–научной дискуссии;

– понимать и использовать в собственной речевой практике прецедентные тексты;

– анализировать и создавать тексты публицистических жанров (проблемный очерк);

– создавать тексты как результат проектной (исследовательской) деятельности; оформлять реферат в письменной форме и представлять его в устной и письменной форме;

– владеть правилами информационной безопасности при общении в социальных сетях.

ТЕМАТИЧЕСКОЕ ПЛАНИРОВАНИЕ

Общее количество — 68 часов, из них проверочные работы/представление результатов проектных, исследовательских работ — 6 часов; резерв — 1 час.

Тематические блоки, темы	Основное содержание
Язык и культура (23 ч)	Русский язык — национальный язык русского народа (2 ч)
	Краткая история русской письменности (2 ч)
	Язык как зеркало национальной культуры (3 ч)
	Слово как хранилище материальной и духовной культуры народа (4 ч)
	Загадки. Метафоричность русской загадки. Метафоры общеязыковые и художественные, их национально–культурная специфика. Метафора, олицетворение, эпитет как изобразительные средства (3 ч)
	Национальная специфика русского фольклора (3 ч)
	Крылатые слова, пословицы, поговорки (2 ч)
	Русские имена (2 ч)
	Язык как зеркало национальной культуры.
	Представление проектных, исследовательских работ. Проверочная работа № 1 (2 ч)
Культура речи (22 ч)	Современный русский литературный язык (2 ч)
	Русская орфоэпия. Нормы произношения и ударения (4 ч)
	Основные лексические нормы современного русского литературного языка (7 ч)
	Речь правильная. Основные грамматические нормы (4 ч)
	Речевой этикет: нормы и традиции (3 ч)
	«Живой как жизнь». Норма и её варианты.
	Представление проектных, исследовательских работ. Проверочная работа № 2 (2 ч)
Речь. речевая деятельность. текст (22 ч)	Язык и речь. Средства выразительности устной речи (4 ч)
	Текст и его строение. Композиционные особенности описания, повествования, рассуждения (6 ч)
	Функциональные разновидности языка (2 ч)

Тематические блоки, темы	Основное содержание
	Разговорная речь. Просьба, извинение (1 ч)
	Официально-деловой стиль. Объявление (1 ч)
	Научно-учебный подстиль. План ответа на уроке, план текста (1 ч)
	Публицистический стиль.
	Устное выступление (1 ч)
	Язык художественной литературы. Литературная сказка (1 ч)
	Язык художественной литературы. Рассказ (1 ч)
	Особенности языка фольклорных текстов (2 ч)
	Текст и его строение. Представление проектных, исследовательских работ. Проверочная работа №3 (2 ч)

6 КЛАСС

Общее количество — 68 часов, из них на проверочные работы и представление результатов проектных, исследовательских работ — 6 часов; резерв — 1 час.

Тематические блоки, темы	Основное содержание
Язык и культура (22 ч)	Краткая история русского литературного языка (3 ч)
	Диалекты как часть народной культуры (3 ч)
	Лексические заимствования как результат взаимодействия национальных культур.
	Особенности освоения иноязычной лексики (6 ч)
	Современные неологизмы (2 ч)
	Национально-культурная специфика русской фразеологии (6 ч)
	Лексика и фразеология русского языка с точки зрения отражения в ней культуры и истории народа - носителя языка. Представление проектных, исследовательских работ. <i>Проверочная работа №1 (2 ч)</i>
Культура речи (22 ч)	Основные орфоэпические нормы современного русского литературного языка. Стилистические особенности произношения и ударения (3 ч)
	Основные лексические нормы современного русского литературного языка. Синонимы, антонимы, омонимы и точность речи (7 ч)
	Основные грамматические нормы современного русского литературного языка. Особенности словоизменения имён существительных, имён прилагательных, местоимений, порядковых и количественных числительных (6 ч)
	Речевой этикет (4 ч)
	«Правила хорошей речи». Представление проектных, исследовательских работ. <i>Проверочная работа №2 (2 ч)</i>
Речь, речевая деятельность, текст (23 ч)	Эффективные приёмы чтения. Этапы работы с текстом (6 ч)
	Тематическое единство текста (3 ч)
	Тексты описательного типа (3 ч)
	Разговорная речь. Рассказ о событии. Бывальщина (2 ч)
	Научный стиль. Словарная статья (2 ч)
	Научное сообщение. Устный ответ. Виды ответов (5 ч)
	Диалог с текстом. Представление проектных, исследовательских работ. Проверочная работа №3 (2 ч)

7 КЛАСС

Общее количество — 34 часа, из них проверочные работы/представление результатов проектных, исследовательских работ — 3 часа; резерв — 1 час.

Тематические блоки, темы	Основное содержание
Язык и культура (11 ч)	Русский язык как развивающееся явление (2 ч)
	Устаревшие слова — живые свидетели истории. Историзмы (2 ч)
	Архаизмы в составе устаревших слов русского языка, их особенности (2 ч)
	Перераспределение пластов лексики между активным и пассивным запасом слов (2 ч)
	Употребление иноязычных слов как проблема культуры речи (2 ч)
	Русский язык как развивающееся явление. Представление проектных, исследовательских работ. Проверочная работа №1 (1 ч)
Культура речи (12 ч)	Основные орфоэпические нормы современного русского литературного языка. Нормы акцентологии (2 ч)
	Основные лексические нормы современного русского литературного языка. Паронимы и точность речи (3 ч)
	Основные грамматические нормы современного русского литературного языка. Типичные грамматические ошибки (3 ч)
	Речевой этикет: русская этикетная речевая манера общения (2 ч)
	«Давайте поговорим о русском речевом этикете!». Представление проектных, исследовательских работ. Проверочная работа №2 (2 ч)
Речь, текст (10 ч)	Традиции русского речевого общения (1 ч)
	Текст. Виды абзацев. Заголовки текстов, их типы (2 ч)
	Разговорная речь. Спор и дискуссия (2 ч)
	Публицистический стиль. Путевые заметки (1 ч)
	Текст рекламного объявления, его языковые и структурные особенности (1 ч)
	Язык художественной литературы. Притча (1 ч)

	Основные признаки текста. Представление проектных, исследовательских работ. <i>Проверочная работа №3 (2 ч)</i>
--	----------------------------------------------------------------------------------------------------------------

8 КЛАСС

Общее количество — 34 часа, из них проверочные работы/представление результатов проектных, исследовательских работ — 3 часа; резерв — 1 час.

Тематические блоки, темы	Основное содержание
Язык и культура (11 ч)	Исконно русская лексика и её особенности (2 ч)
	Старославянизмы и их роль в развитии русского литературного языка (2 ч)
	Иноязычные слова в разговорной речи, дисплейных текстах, современной публицистике (2 ч)
	Речевой этикет в русской культуре и его основные особенности. Русский человек в обращении к другим (4 ч)
	Развитие лексического состава русского языка: история и современность. Представление проектных, исследовательских работ. <i>Проверочная работа №1 (1 ч)</i>
Культура речи (11 ч)	Основные орфоэпические нормы современного русского литературного языка. Типичные орфоэпические и акцентологические ошибки в современной речи (2 ч)
	Основные лексические нормы современного русского литературного языка. Терминология и точность речи (2 ч)
	Основные грамматические нормы. Типичные грамматические ошибки в согласовании и управлении (3 ч)
	Особенности современного речевого этикета (2 ч)
	«Без грамматической ошибки я русской речи не люблю (А. С. Пушкин). Ошибки в речи современного школьника». Презентация проектных, исследовательских работ. <i>Проверочная работа №2 (2 ч)</i>
Речь, речевая деятельность. Текст (11 ч)	Информация: способы и средства её получения и переработки. Слушание как вид речевой деятельности. Эффективные приёмы слушания (2 ч)
	Аргументация. Правила эффективной аргументации. Доказательство и его структура. Виды доказательств (2 ч)
	Разговорная речь. Самопрезентация (1 ч)
	Научный стиль речи. Реферат. Учебно-научная дискуссия (2 ч)
	Язык художественной литературы. Сочинение в жанре письма (2 ч)
	Эффективные приёмы работы с текстом.
	Представление проектных, исследовательских работ. <i>Проверочная работа №3 (2 ч)</i>

9 КЛАСС

Общее количество — 34 часа, из них проверочные работы/представление результатов проектных, исследовательских работ — 3 часа; резерв — 1 час.

Тематические блоки, темы	Основное содержание
Язык и культура (11 ч)	Отражение в русском языке культуры и истории русского народа. Ключевые слова русской культуры (3 ч)
	Крылатые слова и выражения в русском языке (1 ч)
	Развитие русского языка как закономерный процесс (3 ч)
	Активизация процесса заимствования иноязычных слов. Словообразовательные неологизмы в современном русском языке (2 ч)
	Переосмысление значений слов в современном русском языке. Стилистическая переоценка слов в современном русском литературном языке (1 ч)
	Русский язык как зеркало национальной культуры и истории народа. Представление проектных, исследовательских работ. <i>Проверочная работа №1 (1 ч)</i>
Культура речи (12 ч)	Основные орфоэпические нормы современного русского литературного языка. Активные процессы в области произношения и ударения (2 ч)
	Основные лексические нормы современного русского литературного языка. Лексическая сочетаемость слова и точность (3 ч)
	Основные грамматические нормы современного русского литературного языка. Типичные ошибки в предложно-падежном управлении, в построении простого и сложного предложений (3 ч)
	Речевой этикет в электронной коммуникации, в ситуациях делового общения (2 ч)
	«Языковой вкус интернет-эпохи в России». Общение в Интернете. Представление результатов проектных работ. <i>Проверочная работа №2 (1 ч)</i>
	Русский язык в Интернете (1 ч)
Речь, речевая деятельность. Текст (10 ч)	Виды преобразования текстов (1 ч)
	Разговорная речь. Анекдот, шутка (1 ч)
	Официально-деловой стиль. Деловое письмо (1 ч)
	Учебно-научный стиль. Доклад, сообщение (1 ч)
	Публицистический стиль. Проблемный очерк (1 ч)
	Язык художественной литературы. Прецедентные тексты (2 ч)
	Текст и способы его представления. Язык Интернета. Представление результатов проектных работ. <i>Проверочная работа №3 (2 ч)</i>

ПРИМЕРНЫЕ ТЕМЫ ПРОЕКТНЫХ И ИССЛЕДОВАТЕЛЬСКИХ РАБОТ

Простор как одна из главных ценностей в русской языковой картине мира.

Образ человека в языке: слова-концепты *дух* и *душа*. Из этимологии фразеологизмов.

Из истории русских имён.

Русские пословицы и поговорки о гостеприимстве и хлебосольстве.

О происхождении фразеологизмов. Источники фразеологизмов.

Словарик пословиц о характере человека, его качествах; словарь одного слова; словарь юного болельщика, дизайнера, музыканта и др.

Календарь пословиц о временах года; карта «Интересные названия городов моего края/России».

Лексическая группа существительных, обозначающих понятие «время» в русском языке.

Мы живём в мире знаков.

Роль и уместность заимствований в современном русском языке.

Понимаем ли мы язык Пушкина?

Этимология обозначений имён числительных в русском языке.

Футбольный сленг в русском языке. Компьютерный сленг в русском языке. Названия денежных единиц в русском языке. Интернет-сленг.

Этикетные формы обращения. Как быть вежливым?

Являются ли жесты универсальным языком человечества? Как назвать новорождённого?

Межнациональные различия невербального общения. Искусство комплимента в русском и иностранных языках.

Формы выражения вежливости (на примере иностранного и русского языков).

Этикет приветствия в русском и иностранном языках. Анализ типов заголовков в современных СМИ, видов интервью в современных СМИ.

Сетевой знак @ в разных языках. Слоганы в языке современной рекламы.

Девизы и слоганы любимых спортивных команд. Синонимический ряд: врач — доктор — лекарь — эскулап — целитель — врачеватель. Что общего и в чём различие.

Язык и юмор.

Анализ примеров языковой игры в шутках и анекдотах. Подготовка сборника «Бывальщин», альманаха рассказов

сборника стилизаций, разработка личной странички для школьного портала и др.

Разработка рекомендаций «Вредные советы оратору», «Как быть убедительным в споре», «Успешное резюме», «Правила информационной безопасности при общении в социальных сетях» и др.

2.1.4. РОДНАЯ ЛИТЕРАТУРА (РУССКАЯ)

ПОЯСНИТЕЛЬНАЯ ЗАПИСКА

ОБЩАЯ ХАРАКТЕРИСТИКА УЧЕБНОГО ПРЕДМЕТА

«РОДНАЯ ЛИТЕРАТУРА (РУССКАЯ)»

Русская литература, являясь одной из самых богатых литератур мира, предоставляет широкие возможности для отражения эстетически ценной художественной модели мира и духовного познания жизни с позиций гуманистического сознания. Лучшие образцы русской литературы обладают высокой степенью эмоционального воздействия на внутренний мир школьников, способствуют их приобщению к гуманистическим ценностям и культурно-историческому опыту человечества, поэтому в поликультурной языковой среде русская литература должна изучаться на основе диалога культур. Гуманистический потенциал русской литературы позволяет рассматривать её как общенациональную российскую ценность, как средство воспитания школьников в духе уважительного отношения к языку и культуре народов РФ и мира, формирования культуры межнационального общения.

Как часть предметной области «Родной язык и родная литература» учебный предмет «Родная литература (русская)» тесно связан с предметом «Родной язык (русский)». Изучение предмета «Родная литература (русская)» способствует обогащению речи школьников, развитию их речевой культуры, коммуникативной и межкультурной компетенций. Вместе с тем учебный предмет «Родная литература (русская)» имеет особенности, отличающие его от учебного предмета «Литература», входящего в предметную область «Русский язык и литература».

Специфика курса родной русской литературы обусловлена:

а) отбором произведений русской литературы, в которых наиболее ярко выражено их национально-культурное своеобразие, например, русский национальный характер, обычаи и традиции русского народа, духовные основы русской культуры;

б) более подробным освещением историко-культурного фона эпохи создания изучаемых литературных произведений, расширенным историко-культурным комментарием к ним.

Содержание курса «Родная литература (русская)» направлено на удовлетворение потребности школьников в изучении русской литературы как особого, эстетического, средства познания русской национальной культуры и самореализации в ней. Учебный предмет «Родная литература (русская)» не ущемляет права тех школьников, кото-

рые изучают иные родные языки и родные литературы, поэтому учебное время, отведённое на изучение данного предмета, не может рассматриваться как время для углублённого изучения основного курса литературы, входящего в предметную область «Русский язык и литература».

Содержание программы по родной русской литературе не включает произведения, изучаемые в основном курсе литературы, его задача – расширить литературный и культурный кругозор учащихся за счёт их знакомства с дополнительными произведениями фольклора, русской классики и современной литературы, наиболее ярко воплотившими национальные особенности русской литературы и культуры, которые могут быть включены в проблемно–тематические блоки в соответствии со спецификой курса.

В содержании курса родной русской литературы в программе выделяются три содержательные линии (три проблемно–тематических блока):

- «Россия – родина моя»;
- «Русские традиции»;
- «Русский характер – русская душа».

Каждая содержательная линия предусматривает вариативный компонент содержания курса родной русской литературы, разработка которого в рабочих программах предполагает обращение к литературе народов России и мира в целях выявления национально–специфического и общего в произведениях, близких по тематике и проблематике. Например, поэты народов России о русском и родном языках; новогодние традиции в литературе народов России и мира; образ степи в фольклоре и литературе народов России и др.

Программа учебного предмета «Родная литература (русская)» для 5–9 классов основной школы строится на сочетании проблемно–тематического, концентрического и хронологического принципов. Содержание программы для каждого класса включает произведения фольклора, русской классики и современной литературы, актуализирующие вечные проблемы и ценности.

Проблемно–тематические блоки объединяют произведения в соответствии с выделенными сквозными линиями (например: *родные просторы – русский лес – берёза*). Внутри проблемно–тематических блоков произведений выделяются отдельные подтемы, связанные с национально–культурной спецификой русских *традиций, быта и нравов* (например: *праздники русского мира, Масленица, блины* и т. п.).

В каждом тематическом блоке выделяются ключевые слова, которые позволяют на различном литературно–художественном материале показать, как важные для национального сознания понятия проявляются в культурном пространстве на протяжении длительного времени – вплоть до наших дней (например: *сила духа, доброта, милосердие*).

В отдельные тематические блоки программы вводятся литературные произведения, включающие в сферу выделяемых национально–специфических явлений образы и мотивы, отражённые средствами других видов искусства – живописи, музыки, кино, театра. Это позволяет прослеживать связи между ними (диалог искусств в русской культуре).

ЦЕЛИ ИЗУЧЕНИЯ УЧЕБНОГО ПРЕДМЕТА «РОДНАЯ ЛИТЕРАТУРА (РУССКАЯ)»

Программа учебного предмета «Родная литература (русская)» ориентирована на сопровождение и поддержку учебного предмета «Литература», входящего в образовательную область «Русский язык и литература». Цели курса родной русской литературы в рамках предметной области «Родной язык и родная литература» имеют свою специфику, обусловленную дополнительным по своему содержанию характером курса, а также особенностями функционирования русского языка и русской литературы в разных регионах РФ.

Изучение предмета «Родная литература (русская)» должно обеспечить достижение следующих целей:

- воспитание и развитие личности, способной понимать и эстетически воспринимать произведения родной русской литературы и обладающей гуманистическим мировоззрением, общероссийским гражданским сознанием и национальным самосознанием, чувством патриотизма и гордости от принадлежности к многонациональному народу России;
- формирование познавательного интереса к родной русской литературе, воспитание ценностного отношения к ней как хранителю историко–культурного опыта русского народа, включение учащегося в культурно–языковое поле своего народа и приобщение к его культурному наследию;
- осознание исторической преемственности поколений, формирование причастности к свершениям и традициям своего народа и ответственности за сохранение русской культуры;
- развитие у учащихся интеллектуальных и творческих способностей, необходимых для успешной социализации и самореализации личности в многонациональном российском государстве.

Учебный предмет «Родная литература (русская)» направлен на решение следующих задач:

- приобщение к литературному наследию русского народа в контексте единого исторического и культурного пространства России, диалога культур всех народов РФ;
- осознание роли родной русской литературы в передаче от поколения к поколению историко–культурных, нравственных, эстетических ценностей;
- выявление взаимосвязи родной русской литературы с отечественной историей, формирование представлений о многообразии национально–специфичных форм художественного отражения материальной и духовной

культуры русского народа в русской литературе;

- получение знаний о родной русской литературе как о развивающемся явлении в контексте её взаимодействия с литературой других народов РФ, их взаимовлияния;
- выявление культурных и нравственных смыслов, заложенных в родной русской литературе; создание устных и письменных высказываний, содержащих суждения и оценки по поводу прочитанного;
- формирование опыта общения с произведениями родной русской литературы в повседневной жизни и учебной деятельности;
- накопление опыта планирования собственного досугового чтения, определения и обоснования собственных читательских предпочтений произведений родной русской литературы;
- формирование потребности в систематическом чтении произведений родной русской литературы как средстве познания мира и себя в этом мире, гармонизации отношений человека и общества, многоаспектного диалога;
- развитие умений работы с источниками информации, осуществление поиска, анализа, обработки и презентации информации из различных источников, в том числе из числа верифицированных электронных ресурсов, включённых в федеральный перечень.

МЕСТО УЧЕБНОГО ПРЕДМЕТА «РОДНАЯ ЛИТЕРАТУРА (РУССКАЯ)» В УЧЕБНОМ ПЛАНЕ

На обязательное изучение предмета «Родная литература (русская)» на этапе основного общего образования отводится 170 часов. В 5–9 классах выделяется по 34 часа в год (из расчёта 1 учебный час в неделю).

На изучение инвариантной части программы по родной русской литературе отводится 135 учебных часов. Резерв учебного времени, составляющий 35 учебных часов (или 20 %), отводится на вариативную часть программы, которая предусматривает изучение произведений, отобранных составителями рабочих программ для реализации регионального компонента содержания литературного образования, учитывающего в том числе национальные и этнокультурные особенности народов РФ.

СОДЕРЖАНИЕ УЧЕБНОГО ПРЕДМЕТА «РОДНАЯ ЛИТЕРАТУРА (РУССКАЯ)»

5 КЛАСС

Раздел 1. Россия – Родина моя

Преданья старины глубокой

Малые жанры фольклора: пословицы и поговорки о Родине, России, русском народе (не менее пяти произведений).

Русские народные и литературные сказки (не менее двух произведений). Например: «Лиса и медведь» (русская народная сказка), К. Г. Паустовский «Дремучий медведь».

Города земли русской

Москва в произведениях русских писателей

Стихотворения (не менее двух). Например: А. С. Пушкин «На тихих берегах Москвы...», М. Ю. Лермонтов «Москва, Москва!.. люблю тебя как сын.», Л. Н. Мартынов «Красные ворота» и др. **А. П. Чехов.** «В Москве на Трубной площади».

Родные просторы

Русский лес

Стихотворения (не менее двух). Например: А. В. Кольцов «Лес», В. А. Рождественский «Берёза», В. А. Солоухин «Седьмую ночь без перерыва.» и др.

И. С. Соколов–Микитов. «Русский лес».

Раздел 2. Русские традиции

Праздники русского мира

Рождество

Стихотворения (не менее двух). Например: Б. Л. Пастернак «Рождественская звезда» (фрагмент), В. Д. Берестов «Перед Рождеством» и др. **И. Куприн.** «Бедный принц». **Н. Д. Телешов.** «Ёлка Митрича».

Тепло родного дома

Семейные ценности **И. А. Крылов.** Басни (одно произведение по выбору). Например: «Дерево» и др. **И. А. Бунин.** «Снежный бык». **И. Белов.** «Скворцы».

Раздел 3. Русский характер – русская душа

Не до ордена – была бы Родина

Отечественная война 1812 года

Стихотворения (не менее двух). Например: Ф. Н. Глинка «Авангардная песнь», Д. В. Давыдов «Партизан» (отрывок) и др.

Загадки русской души

Парадоксы русского характера

К. Г. Паустовский. «Похождения жука-носорога» (солдатская сказка).

Ю. Я. Яковлев. «Сыновья Пешеходова».

О ваших ровесниках

Школьные контрольные

К. И. Чуковский. «Серебряный герб» (фрагмент).

А. А. Гиваргизов. «Контрольный диктант».

Лишь слову жизнь дана

Родной язык, родная речь

Стихотворения (не менее двух). Например: И. А. Бунин «Слово», В. Г. Гордейчев «Родная речь» и др.

6 КЛАСС

Раздел 1. Россия – Родина моя

Преданья старины глубокой

Богатыри и богатырство

Былины (одна былина по выбору). Например: «Илья Муромец и Святогор».

Былинные сюжеты и герои в русской литературе

Стихотворения (не менее одного). Например: И. А. Бунин «Святогор и Илья».

М. М. Пришвин. «Певец былин».

Города земли русской

Русский Север

А. Г. Писахов. «Ледяна колокольня» (не менее одной главы по выбору, например: «Морожены песни»).

Б. В. Шергин. «Поморские были и сказания» (не менее двух глав по выбору, например: «Детство в Архангельске», «Миша Ласкин»).

Родные просторы

Зима в русской поэзии

Стихотворения (не менее 2х). Например: И. С. Никитин «Встреча Зимы», А. А. Блок «Снег да снег. Всю избу занесло...», Н. М. Рубцов «Первый снег» и др.

По мотивам русских сказок о зиме

Е. Л. Шварц. «Два брата».

Раздел 2. Русские традиции

Праздники русского мира

Масленица

Стихотворения (не менее двух). Например: М. Ю. Лермонтов «Посреди небесных тел...», А. Д. Дементьев «Прощёное воскресенье» и др.

А. П. Чехов. «Блины». **Тэффи.** «Блины».

Тепло родного дома

Всюду родимую Русь узнаю

Стихотворения (не менее одного). Например: В. А. Рождественский «Русская природа» и др. **К. Г. Паустовский.** «Заботливый цветок». **Ю. В. Бондарев.** «Поздним вечером».

Раздел 3. Русский характер – русская душа

Не до ордена – была бы Родина

Оборона Севастополя

Стихотворения (не менее трех). Например: А. Н. Апухтин «Солдатская песня о Севастополе», А. А. Фет «Севастопольское братское кладбище», Рюрик Ивнев «Севастополь» и др.

Загадки русской души

Чудеса нужно делать своими руками

Стихотворения (не менее одного). Например: Ф. И. Тютчев «Чему бы жизнь нас ни учила.» и др.

Н. С. Лесков. «Неразменный рубль». **П. Астафьев.** «Бабушка с малиной».

О ваших ровесниках

Реальность и мечты

Р. П. Погодин. «Кирпичные острова» (рассказы «Как я с ним познакомился», «Кирпичные острова»).

Е. С. Велпистов. «Миллион и один день каникул» (один фрагмент по выбору).

Лишь слову жизнь дана

На русском дьячим языке

Стихотворения (не менее двух). Например: К. Д. Бальмонт «Русский язык», Ю. П. Мориц «Язык обид – язык не русский...» и др.

7 КЛАСС

Раздел 1. Россия – Родина моя

Преданья старины глубокой

Русские народные песни

Исторические и лирические песни (не менее двух). Например: «На заре то было, братцы, на утренней.», «Ах вы, ветры, ветры буйные.» и др.

Фольклорные сюжеты и мотивы в русской литературе

А. С. Пушкин. «Песни о Стеньке Разине» (песня 1).

Стихотворения (не менее двух). Например: И. З. Суриков «Я ли в поле да не травушка была.», А. К. Толстой «Моя душа летит приветом.» и др.

Города земли русской

Сибирский край

В. Г. Распутин. «Сибирь, Сибирь.» (одна глава по выбору, например «Тобольск»). **А. И. Солженицын.** «Колокол Углича».

Родные просторы

Русское поле

Стихотворения (не менее двух). Например: И. С. Никитин «Поле», И. А. Гофф «Русское поле» и др.

Д. В. Григорович. «Пахарь» (не менее одной главы по выбору).

Раздел 2. Русские традиции

Праздники русского мира

Пасха

Стихотворения (не менее двух). Например: К. Д. Бальмонт «Благовещение в Москве», А. С. Хомяков «Кремлевская заутрениа на Пасху», А. А. Фет «Христос Воскресе!» (П. П. Боткину). **А. П. Чехов.** «Казак».

Тепло родного дома

Русские мастера

В. А. Солоухин. «Камешки на ладони» (не менее двух миниатюр по выбору).

Ф. А. Абрамов. «Дом» (один фрагмент по выбору).

Стихотворения (не менее одного). Например: Р. И. Рождественский «О мастерах» и др.

Раздел 3. Русский характер – русская душа

Не до ордена – была бы Родина

На Первой мировой войне

Стихотворения (не менее двух). Например: С. М. Городецкий «Воздушный витязь», Н. С. Гумилёв «Наступление», «Война» и др.

М. М. Пришвин. «Голубая стрекоза».

Загадки русской души

Долюшка женская

Стихотворения (не менее двух). Например: Ф. И. Тютчев «Русской женщине», Н. А. Некрасов «Внимая ужасам вой- ны», Ю. В. Друнина «И откуда вдруг берутся силы...», В. М. Тушнова «Вот говорят: Россия.» и др. **Ф. А. Абрамов.** «Золотые руки».

О ваших ровесниках

Взрослые детские проблемы

А. С. Игнатова. «Джинн Сева».

Н. Н. Назаркин. «Изумрудная рыбка» (не менее двух глав по выбору, например, «Изумрудная рыбка», «Ах, миледи!», «Про личную жизнь»).

Лишь слову жизнь дана

Такого языка на свете не бывало

Стихотворения (не менее одного). Например: Вс. Рождественский «В родной поэзии совсем не старовер.» и др.

8 КЛАСС

Раздел 1. Россия – Родина моя

Легендарный герой земли русской Иван Сусанин

Стихотворения (не менее одного). Например: С. Н. Марков «Сусанин», О. А. Ильина «Во время грозного и злого поединка.» и др.

П. Н. Полевой. «Избранник Божий» (не менее двух глав по выбору).

Города земли русской

По Золотому кольцу

Стихотворения (не менее трёх). Например: Ф. К. Сологуб «Сквозь туман едва заметный...», М. А. Кузмин «Я знаю вас не понаслышке...», И. И. Кобзев «Поездка в Суздаль», В. А. Степанов «Золотое кольцо» и др.

Родные просторы

Волга – русская река

Русские народные песни о Волге (одна по выбору). Например: «Уж ты, Волга–река, Волга–матушка!...»,

«Вниз по матушке по Волге.» и др.

Стихотворения (не менее двух). Например: Н. А. Некрасов «Люблю я краткой той поры.» (из поэмы «Горе старого Наума»), В. С. Высоцкий «Песня о Волге» и др.

В. В. Розанов. «Русский Нил» (один фрагмент по выбору).

Раздел 2. Русские традиции

Праздники русского мира

Троица

Стихотворения (не менее двух). Например: И. А. Бунин «Троица», С. А. Есенин «Троицыно утро, утренний канон.», Н. И. Рыленков «Возможно ль высказать без слов.» и др. **И. А. Новиков.** «Троицкая кукушка».

Тепло родного дома

Родство души

Ф. А. Абрамов. «Валенки».

Т. В. Михеева. «Не предавай меня!» (две главы по выбору).

Раздел 3. Русский характер – русская душа

Не до ордена – была бы Родина

Дети на войне

Э. Н. Веркин. «Облачный полк» (не менее двух глав по выбору).

Загадки русской души

Сеятель твой и хранитель

И. С. Тургенев. «Сфинкс». **Ф. М. Достоевский.** «Мужик Марей».

О ваших ровесниках

Пора взросления

Б. Л. Васильев. «Завтра была война» (не менее одной главы по выбору).

Г. Н. Щербакова. «Вам и не снилось» (не менее одной главы по выбору)

Лишь слову жизнь дана

Язык поэзии

Стихотворения (не менее одного). Например: И. Ф. Анненский «Третий мучительный сонет» и др. **Дон Аминадо.** «Наука стихосложения».

9 КЛАСС

Раздел 1. Россия – Родина моя

Преданья старины глубокой

Гроза двенадцатого года

Русские народные песни об Отечественной войне 1812 года (не менее одной). Например: «Как не две тученьки не две грозныя»

Стихотворения (не менее двух). Например: В. А. Жуковский «Певец во стане русских воинов» (в сокращении), А. С. Пушкин «Полководец», «Бородинская годовщина», М. И. Цветаева «Генералам двенадцатого года» и др.

И. И. Лажечников. «Новобранец 1812 года» (один фрагмент по выбору).

Города земли русской

Петербург в русской литературе

Стихотворения (не менее трёх). Например: А. С. Пушкин «Город пышный, город бедный...», О. Э. Мандельштам «Петербургские строфы», А. А. Ахматова «Стихи о Петербурге» («Вновь Исакий в облаченье.»), Д. С. Самойлов «Над Невой» («Весь город в плавных разворотах.») и др.

Л. В. Успенский. «Записки старого петербуржца» (одна глава по выбору, например, «Фонарики–сударики»).

Родные просторы

Степь раздольная

Русские народные песни о степи (одна по выбору). Например: «Уж ты, степь ли моя, степь Моздокская.», «Ах ты, степь широкая.» и др.

Стихотворения (не менее двух). Например: П. А. Вяземский «Степь», И. З. Суриков «В степи» и др. **А. П. Чехов.** «Степь» (один фрагмент по выбору).

Раздел 2. Русские традиции

Праздники русского мира

Августовские Спасы

Стихотворения (не менее трёх). Например: К. Д. Бальмонт «Первый спас», Б. А. Ахмадулина «Ночь упаданья яблок», Е. А. Евтушенко «Само упало яблоко с небес...» **Е. И. Носов.** «Яблочный спас».

Тепло родного дома

Родительский дом

А. П. Платонов. «На заре туманной юности» (две главы по выбору).

В. П. Астафьев. «Далёкая и близкая сказка» (рассказ из повести «Последний поклон»).

Раздел 3. Русский характер – русская душа*Не до ордена – была бы Родина**Великая Отечественная война*

Стихотворения (**не менее двух**). Например: **Н. П. Майоров** «Мь», **М. В. Кульчицкий** «Мечтатель, фантазёр, лентяй– завистник!..» и др. **Ю. М. Нагибин.** «Ваганов». **Е. И. Носов.** «Переправа».

*Загадки русской души**Судьбы русских эмигрантов*

Б. К. Зайцев. «Лёгкое бремя». **А. Т. Аверченко.** «Русское искусство».

*О ваших ровесниках**Прощание с детством*

Ю. И. Коваль. «От Красных ворот» (не менее одного фрагмента по выбору).

*Лишь слову жизнь дана**«Припадаю к великой реке...»*

Стихотворения (не менее двух). Например: **И. А. Бродский** «Мой народ», **С. А. Каргашин** «Я – русский! Спасибо, Господи!..» и др.

ПЛАНИРУЕМЫЕ РЕЗУЛЬТАТЫ ОСВОЕНИЯ УЧЕБНОГО ПРЕДМЕТА «РОДНАЯ ЛИТЕРАТУРА (РУССКАЯ)»

Изучение учебного предмета «Родная литература (русская)» в основной школе направлено на достижение учащимися следующих личностных, метапредметных и предметных результатов.

ЛИЧНОСТНЫЕ РЕЗУЛЬТАТЫ

Личностные результаты освоения рабочей программы по предмету «Родная литература (русская)» на уровне основного общего образования достигаются в единстве учебной и воспитательной деятельности образовательной организации, реализующей программы основного общего образования, в соответствии с традиционными российскими социокультурными и духовно–нравственными ценностями, принятыми в обществе правилами и нормами поведения, и способствуют процессам самопознания, самовоспитания и саморазвития, формирования внутренней позиции личности.

Личностные результаты освоения рабочей программы по предмету «Родная литература (русская)» на уровне основного общего образования должны отражать готовность учащихся руководствоваться системой позитивных ценностных ориентаций и расширением опыта деятельности на её основе и в процессе реализации основных направлений воспитательной деятельности, в том числе в части:

гражданского воспитания: готовность к выполнению обязанностей гражданина и реализации его прав, уважение прав, свобод и законных интересов других людей; активное участие в жизни семьи, образовательной организации, реализующей программы основного общего образования, местного сообщества, родного края, страны; неприятие любых форм экстремизма, дискриминации; понимание роли различных социальных институтов в жизни человека; представление об основных правах, свободах и обязанностях гражданина, социальных нормах и правилах межличностных отношений в поликультурном и многоконфессиональном обществе; представление о способах противодействия коррупции; готовность к разнообразной совместной деятельности, стремление к взаимопониманию и взаимопомощи, активное участие в школьном самоуправлении; готовность к участию в гуманитарной деятельности (волонтерство, помощь людям, нуждающимся в ней);

патриотического воспитания: осознание российской гражданской идентичности в поликультурном и многоконфессиональном обществе, проявление интереса к познанию родного языка, истории, культуры РФ, своего края, народов России; ценностное отношение к достижениям своей Родины – России, к науке, искусству, спорту, технологиям, боевым подвигам и трудовым достижениям народа; уважение к символам России, государственным праздникам, историческому и природному наследию и памятникам, традициям разных народов, проживающих в родной стране;

духовно–нравственного воспитания: ориентация на моральные ценности и нормы в ситуациях нравственного выбора; готовность оценивать своё поведение и поступки, а также поведение и поступки других людей с позиции нравственных и правовых норм с учётом осознания последствий поступков; активное неприятие асоциальных поступков, свобода и ответственность личности в условиях индивидуального и общественного пространства;

эстетического воспитания: восприимчивость к разным видам искусства, традициям и творчеству своего и других народов, понимание эмоционального воздействия искусства; осознание важности художественной культуры как средства коммуникации и самовыражения; понимание ценности отечественного и мирового искусства, роли этнических культурных традиций и народного творчества; стремление к самовыражению в разных видах искусства;

физического воспитания, формирования культуры здоровья и эмоционального благополучия:

осознание ценности жизни; ответственное отношение к своему здоровью и установка на здоровый образ жизни (здоровое питание, соблюдение гигиенических правил, сбалансированный режим занятий и отдыха, регулярная физическая активность); осознание последствий и неприятие вредных привычек (употребление алкоголя, наркотиков, курение) и иных форм вреда для физического и психического здоровья; соблюдение правил безопасности, в том числе навыков безопасного поведения в интернет-среде; способность адаптироваться к стрессовым ситуациям и меняющимся социальным, информационным и природным условиям, в том числе осмысливая собственный опыт и выстраивая дальнейшие цели; умение принимать себя и других, не осуждая; умение осознавать эмоциональное состояние себя и других, умение управлять собственным эмоциональным состоянием; сформированность навыка рефлексии, признание своего права на ошибку и такого же права другого человека; трудового воспитания: установка на активное участие в решении практических задач (в рамках семьи, образовательной организации, реализующей программы основного общего образования, города, края) технологической и социальной направленности, способность инициировать, планировать и самостоятельно выполнять такого рода деятельность; интерес к практическому изучению профессий и труда различного рода, в том числе на основе применения изучаемого предметного знания; осознание важности обучения на протяжении всей жизни для успешной профессиональной деятельности и развитие необходимых умений для этого; готовность адаптироваться в профессиональной среде; уважение к труду и результатам трудовой деятельности; осознанный выбор и построение индивидуальной траектории образования и жизненных планов с учётом личных и общественных интересов и потребностей;

экологического воспитания: ориентация на применение знаний из социальных и естественных наук для решения задач в области окружающей среды, планирования поступков и оценки их возможных последствий для окружающей среды; повышение уровня экологической культуры, осознание глобального характера экологических проблем и путей их решения; активное неприятие действий, приносящих вред окружающей среде; осознание своей роли как гражданина и потребителя в условиях взаимосвязи природной, технологической и социальной среды; готовность к участию в практической деятельности экологической направленности;

ценности научного познания: ориентация в деятельности на современную систему научных представлений об основных закономерностях развития человека, природы и общества, взаимосвязях человека с природной и социальной средой; овладение языковой и читательской культурой как средством познания мира; овладение основными навыками исследовательской деятельности, установка на осмысление опыта, наблюдений, поступков и стремление совершенствовать пути достижения индивидуального и коллективного благополучия.

Личностные результаты, обеспечивающие адаптацию учащегося к изменяющимся условиям социальной и природной среды:

- освоение учащимися социального опыта, основных социальных ролей, соответствующих ведущей деятельности возраста, норм и правил общественного поведения, форм социальной жизни в группах и сообществах, включая семью, группы, сформированные по профессиональной деятельности, а также в рамках социального взаимодействия с людьми из другой культурной среды;
- способность учащегося ко взаимодействию в условиях неопределённости, открытость опыту и знаниям других;
- способность действовать в условиях неопределённости, повышать уровень своей компетентности через практическую деятельность, в том числе умение учиться у других людей, воспринимать в совместной деятельности новые знания, навыки и компетенции из опыта других;
- навык выявления и связывания образов, способность формирования новых знаний, в том числе способность формулировать идеи, понятия, гипотезы об объектах и явлениях, в том числе ранее не известных, осознавать дефициты собственных знаний и компетентностей, планировать своё развитие;
- умение оперировать основными понятиями, терминами и представлениями в области концепции устойчивого развития;
- умение анализировать и выявлять взаимосвязи природы, общества и экономики;
- умение оценивать свои действия с учётом влияния на окружающую среду, достижения целей и преодоления вызовов, возможных глобальных последствий;
- способность учащегося осознавать стрессовую ситуацию, оценивать происходящие изменения и их последствия; воспринимать стрессовую ситуацию как вызов, требующий контрмер; оценивать ситуацию стресса, корректировать принимаемые решения и действия; формулировать и оценивать риски и последствия, формировать опыт, уметь находить позитивное в произошедшей ситуации; быть готовым действовать в отсутствие гарантий успеха.

МЕТАПРЕДМЕТНЫЕ РЕЗУЛЬТАТЫ

Овладение универсальными учебными **познавательными действиями.**

Базовые логические действия:

- выявлять и характеризовать существенные признаки объектов (явлений);
- устанавливая существенный признак классификации, основания для обобщения и сравнения, критерии проводимого анализа;
- с учётом предложенной задачи выявлять закономерности и противоречия в рассматриваемых фактах, данных и наблюдениях; предлагать критерии для выявления закономерностей и противоречий;

- выявлять дефициты информации, данных, необходимых для решения поставленной задачи;
- выявлять причинно–следственные связи при изучении явлений и процессов; делать выводы с использованием дедуктивных и индуктивных умозаключений, умозаключений по аналогии, формулировать гипотезы о взаимосвязях;
- самостоятельно выбирать способ решения учебной задачи (сравнивать несколько вариантов решения, выбирать наиболее подходящий с учётом самостоятельно выделенных критериев).

Базовые исследовательские действия:

- использовать вопросы как исследовательский инструмент познания;
- формулировать вопросы, фиксирующие разрыв между реальным и желательным состоянием ситуации, объекта, самостоятельно устанавливать искомое и данное;
- формировать гипотезу об истинности собственных суждений и суждений других, аргументировать свою позицию, мнение;
- проводить по самостоятельно составленному плану опыт, несложный эксперимент, небольшое исследование по установлению особенностей объекта изучения, причинно–следственных связей и зависимостей объектов между собой;
- оценивать на применимость и достоверность информации, полученной в ходе исследования (эксперимента);
- самостоятельно формулировать обобщения и выводы по результатам проведённого наблюдения, опыта, исследования, владеть инструментами оценки достоверности полученных выводов и обобщений;
- прогнозировать возможное дальнейшее развитие процессов, событий и их последствия в аналогичных или сходных ситуациях, а также выдвигать предположения об их развитии в новых условиях и контекстах.

Работа с информацией:

- применять различные методы, инструменты и запросы при поиске и отборе информации или данных из источников с учётом предложенной учебной задачи и заданных критериев;
- выбирать, анализировать, систематизировать и интерпретировать информацию различных видов и форм представления;
- находить сходные аргументы (подтверждающие или опровергающие одну и ту же идею, версию) в различных информационных источниках;
- самостоятельно выбирать оптимальную форму представления информации и иллюстрировать решаемые задачи несложными схемами, диаграммами, иной графикой и их комбинациями;
- оценивать надёжность информации по критериям, предложенным педагогическим работником или сформулированным самостоятельно;
- эффективно запоминать и систематизировать информацию.

Овладение универсальными учебными коммуникативными действиями.

Общение: воспринимать и формулировать суждения, выражать эмоции в соответствии с целями и условиями общения; выражать себя (свою точку зрения) в устных и письменных текстах; распознавать невербальные средства общения, понимать значение социальных знаков, знать и распознавать предпосылки конфликтных ситуаций и смягчать конфликты, вести переговоры; понимать намерения других, проявлять уважительное отношение к собеседнику и в корректной форме формулировать свои возражения; в ходе диалога и (или) дискуссии задавать вопросы по существу обсуждаемой темы и высказывать идеи, нацеленные на решение задачи и поддержание благожелательности общения; сопоставлять свои суждения с суждениями других участников диалога, обнаруживать различие и сходство позиций; публично представлять результаты выполненного опыта (эксперимента, исследования, проекта); самостоятельно выбирать формат выступления с учётом задач презентации и особенностей аудитории и в соответствии с ним составлять устные и письменные тексты с использованием иллюстративных материалов.

Совместная деятельность: понимать и использовать преимущества командной и индивидуальной работы при решении конкретной проблемы, обосновывать необходимость применения групповых форм взаимодействия при решении поставленной задачи; принимать цель совместной деятельности, коллективно строить действия по её достижению: распределять роли, договариваться, обсуждать процесс и результат совместной работы; уметь обобщать мнения нескольких людей, проявлять готовность руководить, выполнять поручения, подчиняться; планировать организацию совместной работы, определять свою роль (с учётом предпочтений и возможностей всех участников взаимодействия), распределять задачи между членами команды, участвовать в групповых формах работы (обсуждения, обмен мнений, «мозговые штурмы» и иные); выполнять свою часть работы, достигать качественного результата по своему направлению и координировать свои действия с другими членами команды; оценивать качество своего вклада в общий продукт по критериям, самостоятельно сформулированным участниками взаимодействия; сравнивать результаты с исходной задачей и вклад каждого члена команды в достижение результатов, разделять сферу ответственности и проявлять готовность к предоставлению отчёта перед группой.

Овладение универсальными учебными регулятивными действиями.

Самоорганизация: выявлять проблемы для решения в жизненных и учебных ситуациях; ориентироваться в различных подходах принятия решений (индивидуальное, принятие решения в группе, принятие решений группой); самостоятельно составлять алгоритм решения задачи (или его часть), выбирать способ решения учебной задачи с

учётом имеющихся ресурсов и собственных возможностей, аргументировать предлагаемые варианты решений; составлять план действий (план реализации намеченного алгоритма решения), корректировать предложенный алгоритм с учётом получения новых знаний об изучаемом объекте; делать выбор и брать ответственность за решение.

Самоконтроль: владеть способами самоконтроля, самомотивации и рефлексии; давать адекватную оценку ситуации и предлагать план её изменения; учитывать контекст и предвидеть трудности, которые могут возникнуть при решении учебной задачи, адаптировать решение к меняющимся обстоятельствам; объяснять причины достижения (недостижения) результатов деятельности, давать оценку приобретённому опыту, уметь находить позитивное в произошедшей ситуации; вносить коррективы в деятельность на основе новых обстоятельств, изменившихся ситуаций, установленных ошибок, возникших трудностей; оценивать соответствие результата цели и условиям.

Эмоциональный интеллект: различать, называть и управлять собственными эмоциями и эмоциями других; выявлять и анализировать причины эмоций; ставить себя на место другого человека, понимать мотивы и намерения другого; регулировать способ выражения эмоций.

Принятие себя и других: осознанно относиться к другому человеку, его мнению; признавать своё право на ошибку и такое же право другого; принимать себя и других, не осуждая; открытость себе и другим; осознавать невозможность контролировать всё вокруг.

ПРЕДМЕТНЫЕ РЕЗУЛЬТАТЫ

Предметные результаты освоения программы по учебному предмету «Родная литература (русская)» должны отражать:

- 1) осознание значимости чтения и изучения родной литературы для своего дальнейшего развития; формирование потребности в систематическом чтении как средстве познания мира и себя в этом мире, гармонизации отношений человека и общества, многоаспектного диалога;
- 2) понимание родной литературы как одной из основных национально-культурных ценностей народа, особого способа познания жизни;
- 3) обеспечение культурной самоидентификации, осознание коммуникативно-эстетических возможностей родного языка на основе изучения выдающихся произведений культуры своего народа, российской и мировой культуры;
- 4) воспитание квалифицированного читателя со сформированным эстетическим вкусом, способного аргументировать своё мнение и оформлять его словесно в устных и письменных высказываниях разных жанров, создавать развёрнутые высказывания аналитического и интерпретирующего характера, участвовать в обсуждении прочитанного, сознательно планировать своё досуговое чтение;
- 5) развитие способности понимать литературные художественные произведения, отражающие разные этнокультурные традиции;
- 6) овладение процедурами смыслового и эстетического анализа текста на основе понимания принципиальных отличий литературного художественного текста от научного, делового, публицистического; формирование умений воспринимать, анализировать, критически оценивать и интерпретировать прочитанное, осознавать художественную картину жизни, отражённую в литературном произведении, на уровне не только эмоционального восприятия, но и интеллектуального осмысления.

ПРЕДМЕТНЫЕ РЕЗУЛЬТАТЫ ПО КЛАССАМ

5 КЛАСС:

- выделять проблематику русских народных и литературных сказок, пословиц и поговорок как основу для развития представлений о нравственном идеале русского народа в контексте диалога культур с другими народами России; осознавать ключевые для русского национального сознания культурные и нравственные смыслы в произведениях о Москве как столице России и о русском лесе;
- иметь начальные представления о богатстве русской литературы и культуры в контексте культур народов России; о русских национальных традициях в рождественских произведениях и произведениях о семейных ценностях;
- иметь начальное понятие о русском национальном характере, его парадоксах и загадках русской души в произведениях о защите Родины в Отечественной войне 1812 года, о проблемах подростков и о своеобразии русского языка и родной речи;
- владеть умением давать смысловой анализ фольклорного и литературного текста на основе наводящих вопросов; под руководством учителя создавать элементарные историко-культурные комментарии и собственные тексты интерпретирующего характера в формате ответа на вопрос, сопоставлять произведения словесного искусства с произведениями других искусств и учиться отбирать произведения для самостоятельного чтения;
- иметь начальные представления о проектно-исследовательской деятельности, оформлении и предъявлении её результатов, владеть элементарными умениями работы с разными источниками информации.

6 КЛАСС:

- выделять проблематику русских былин и былинных сюжетов в фольклоре и русской литературе для развития представлений о нравственном идеале русского народа в контексте героического эпоса разных народов, устанавливать связи между ними на уровне тематики, проблематики, образов; осознавать ключевые для русского наци-

онального сознания культурные и нравственные смыслы в произведениях о русском севере и русской зиме;

- иметь представления о богатстве русской литературы и культуры в контексте культур народов России, о русских национальных традициях в произведениях о русской масленице, о родном крае и русском доме;

- иметь начальное понятие о русском национальном характере, его парадоксах и загадках русской души в произведениях о защите Родины в Крымской войне 1853–1856 годов, об оптимизме и взаимопомощи как основных чертах русского человека, реальности и мечтах в книгах о подростках и о богатстве русского языка и родной речи;

- владеть умением давать смысловой анализ фольклорного и литературного текста на основе наводящих вопросов или по предложенному плану; создавать краткие историко–культурные комментарии и собственные тексты интерпретирующего характера в формате ответа на вопрос, анализа поэтического текста, характеристики героя; под руководством учителя сопоставлять произведения словесного искусства с произведениями других искусств; самостоятельно отбирать произведения для внеклассного чтения;

- владеть начальными навыками осуществления самостоятельной проектно–исследовательской деятельности и оформления ее результатов, работы с разными источниками информации и простейшими способами её обработки и презентации.

7 КЛАСС:

- выделять проблематику и понимать эстетическое своеобразие русских народных песен (исторических и лирических), выявлять фольклорные сюжеты и мотивы в русской литературе для развития представлений о нравственном идеале русского народа; осознавать ключевые для русского национального сознания культурные и нравственные смыслы в произведениях о сибирском крае и русском поле;

- иметь устойчивые представления о богатстве русской литературы и культуры в контексте культур народов России; русских национальных традициях в произведениях о православном праздновании Пасхи и о русских умельцах и мастерах;

- иметь понятие о русском национальном характере, истоках русского патриотизма и героизма в произведениях о защите Родины; о загадках русской души; взрослых проблемах, которые приходится решать подросткам; об уникальности русского языка и родной речи;

- владеть умением давать смысловой анализ фольклорного и литературного текста по предложенному плану и воспринимать художественный текст как послание автора читателю, современнику и потомку; создавать историко–культурные комментарии и собственные тексты интерпретирующего характера в формате сравнительной характеристики героев, ответа на проблемный вопрос; под руководством учителя сопоставлять произведения словесного искусства с произведениями других искусств; самостоятельно отбирать произведения для внеклассного чтения;

- владеть умениями самостоятельной проектно–исследовательской деятельности и оформления её результатов, навыками работы с разными источниками информации и основными способами её обработки и презентации.

8 КЛАСС:

- выделять проблематику и понимать эстетическое своеобразие произведений о легендарных героях земли Русской для развития представлений о нравственных идеалах русского народа; осознавать ключевые для русского национального сознания культурные и нравственные смыслы в произведениях о Золотом кольце России и великой русской реке Волге;

- иметь устойчивые представления о богатстве русской литературы и культуры в контексте культур народов России; русских национальных традициях в произведениях о православном праздновании Троицы и о родстве душ русских людей;

- иметь понятие о русском национальном характере в произведениях о войне; о русском человеке как хранителе национального сознания; трудной поре взросления; о языке русской поэзии;

- владеть умением давать самостоятельный смысловой и идейно–эстетический анализ фольклорного и литературного текста и воспринимать художественный текст как послание автора читателю, современнику и потомку; создавать развёрнутые историко–культурные комментарии и собственные тексты интерпретирующего характера в формате анализа эпизода, ответа на проблемный вопрос; самостоятельно сопоставлять произведения словесного искусства с произведениями других искусств; самостоятельно отбирать произведения для внеклассного чтения;

- владеть умениями самостоятельной проектно–исследовательской деятельности и оформления её результатов, навыками работы с разными источниками информации и основными способами её обработки и презентации.

9 класс:

- выделять проблематику и понимать эстетическое своеобразие произведений разных жанров и эпох об Отечественной войне 1812 года для развития представлений о нравственных идеалах русского народа; осознавать ключевые для русского национального сознания культурные и нравственные смыслы в произведениях об образе Петербурга и российской степи в русской литературе;

- понимать духовно–нравственную и культурно–эстетическую ценность русской литературы и культуры в контексте культур народов России; осознавать роль русских национальных традиций в произведениях об августовских Спасах и о родительском доме как вечной ценности;

- осмысливать характерные черты русского национального характера в произведениях о Великой Отечественной войне, о судьбах русских эмигрантов в литературе русского зарубежья; выделять нравственные проблемы в книгах о прощании с детством;

- осознанно воспринимать художественное произведение в единстве формы и содержания, устанавливать поле собственных читательских ассоциаций, давать самостоятельный смысловой и идейно–эстетический анализ художественного текста; создавать развёрнутые историко–культурные комментарии и собственные тексты интерпретирующего характера в различных форматах; самостоятельно сопоставлять произведения словесного искусства и их воплощение в других искусствах; самостоятельно формировать круг внеклассного чтения, определяя для себя

актуальную и перспективную цели чтения художественной литературы;

– осуществлять самостоятельную проектно–исследовательскую деятельность и оформлять её результаты, владеть навыками работы с разными источниками информации и различными способами её обработки и презентации.

ТЕМАТИЧЕСКОЕ ПЛАНИРОВАНИЕ

5 КЛАСС

Всего:

- на чтение, изучение и обсуждение — 24 ч;
- на развитие речи — 2 ч;
- итоговые контрольные работы — 1 ч;
- резервные уроки — 7 ч.

Тематический блок/раздел	Основное содержание
Раздел 1. РОССИЯ — РОДИНА МОЯ	
Преданья старины глубокой (3 ч)	Малые жанры фольклора. Пословицы и поговорки о Родине, России, русском народе (не менее пяти произведений). Русские народные и литературные сказки (не менее двух произведений). Например: «Лиса и медведь» (русская народная сказка), К. Г. Паустовский «Дремучимедведь»
Города земли русской (3 ч)	<i>Москва в произведениях русских писателей Стихотворения</i> (не менее двух). Например: А. С. Пушкин «На тихих берегах Москвы...», М. Ю. Лермонтов «Москва, Москва!.. люблю тебя как сын...», Л. Н. Мартынов «Красные ворота» и др. А. П. Чехов. «В Москве на Трубной площади»
Родные просторы (2 ч)	<i>Русский лес Стихотворения</i> (не менее двух). Например: А. В. Кольцов «Лес», В. А. Рождественский «Берёза», В. А. Солоухин «Седьмую ночь без перерыва...» и др. И. С. Соколов-Микитов. «Русский лес»
Раздел 2. РУССКИЕ ТРАДИЦИИ	
Праздники русского мира (5 ч)	<i>Рождество Стихотворения</i> (не менее двух). Например: Б. Л. Пастернак «Рождественская звезда» (фрагмент), В. Д. Берестов «Перед Рождеством» и др. А. И. Куприн. «Бедный принц». Н. Д. Телешов. «Ёлка Митрича»
Тепло родного дома (3 ч)	<i>Семейные ценности</i> И. А. Крылов. Басни (одно произведение по выбору). Например: «Дерево» и др. И. А. Бунин. «Снежный бык». В. И. Белов. «Скворць»
Раздел 3. РУССКИЙ ХАРАКТЕР — РУССКАЯ ДУША	
Не до ордена — была бы Родина (2 ч)	<i>Отечественная война 1812 года Стихотворения</i> (не менее двух). Например: Ф. Н. Глинка «Авангардная песнь», Д. В. Давыдов «Партизан» (отрывок) и др.
Загадки русской души (3 ч)	<i>Парадоксы русского характера</i> К. Г. Паустовский. «Похождения жука-носорога» (солдатская сказка). Ю. Я. Яковлев. «Сыновья Пешеходова»
О ваших ровесниках (2 ч)	<i>Школьные контрольные</i> К. И. Чуковский. «Серебряный герб» (фрагмент). А. А. Гиваргизов. «Контрольный диктант»
Лишь слову жизнь дана (1 ч)	<i>Родной язык, родная речь Стихотворения</i> (не менее двух). Например: И. А. Бунин «Слово», В. Г. Гордейчев «Родная речь» и др.

6 КЛАСС

Всего:

- на чтение, изучение и обсуждение — 24 ч;
- на развитие речи — 2 ч;
- итоговые контрольные работы — 1 ч;
- резервные уроки — 7 ч.

Тематический блок/раздел	Основное содержание
Раздел 1. РОССИЯ — РОДИНА МОЯ	
Преданья старины глубокой (3 ч)	<i>Богатыри и богатырство. Былины</i> (одна былина по выбору). Например: «Илья Муромец и Святогор». <i>Былинные сюжеты и герои в русской литературе Стихотворения</i> (не менее одного). Например: И. А. Бунин «Святогор и Илья». М. М. Пришвин. «Певец былин»
Города земли русской (3 ч)	<i>Русский Север</i> С. Г. Писахов. «Ледяна колокольня» (не менее одной главы по выбору, например: «Морожены песни») Б. В. Шергин. «Поморские были и сказания» (не менее двух глав по выбору, например: «Детство в Архангельске»), «Миша Ласкин»
Родные просторы (2 ч)	<i>Зима в русской поэзии Стихотворения</i> (не менее двух). Например: И. С. Никитин «Встреча Зимь», А. А. Блок «Снег да снег. Всю избу занесло...», Н. М. Рубцов «Первый снег» и др. <i>По мотивам русских сказок о зиме Е. Л. Шварц.</i> «Два брата»
Раздел 2. РУССКИЕ ТРАДИЦИИ	
Праздники русского мира (4 ч)	<i>Масленица Стихотворения</i> (не менее двух). Например: М. Ю. Лермонтов «Посреди небесных тел...», А. Д. Дементьев «Прощёное воскресенье» и др. А. П. Чехов. «Блины». Тэффи. «Блины»
Тепло родного дома (4 ч)	<i>Всюду родимую Русь узнаю Стихотворения</i> (не менее одного). Например: В. А. Рождественский «Рус-

	ская природа» и др. К. Г. Паустовский. «Заботливый цветок». Ю. В. Бондарев. «Поздним вечером»
Раздел 3. РУССКИЙ ХАРАКТЕР — РУССКАЯ ДУША	
Не до ордена — была бы Родина (2 ч)	Оборона Севастополя Стихотворения (не менее трёх). Например: А. Н. Апухтин «Солдатская песня о Севастополе», А. А. Фет «Севастопольское братское кладбище», Рюрик Ивнев «Севастополь» и др.
Загадки русской души (3 ч)	Чудеса нужно делать своими руками Стихотворения (не менее одного). Например: Ф. И. Тютчев «Чему бы жизнь нас ни учила. . .» и др. Н. С. Лесков. «Неразменный рубль». В. П. Астафьев. «Бабушка с малиной»
О ваших ровесниках (2 ч)	Реальность и мечты Р. П. Погодин. «Кирпичные острова» (рассказы «Как я с ним познакомился», «Кирпичные острова»). Е. С. Велтистов. «Миллион и один день каникул» (один фрагмент по выбору)
Лишь слову жизнь дана (1 ч)	На русском бышем языке Стихотворения (не менее двух). Например: К. Д. Бальмонт «Русский язык», Ю. П. Мориз «Язык обид — язык не русский. . .» и др

7 КЛАСС

Всего:

- на чтение, изучение и обсуждение — 24 ч;
- на развитие речи — 2 ч;
- итоговые контрольные работы — 1 ч;
- резервные уроки — 7 ч.

Тематический блок/раздел	Основное содержание
Раздел 1. РОССИЯ — РОДИНА МОЯ	
Преданья старины глубокой (3 ч)	Русские народные песни: исторические и лирические песни (не менее двух). Например: «На заре то было, братцы, на утренней. . .», «Ах вы, ветры, ветры буйные. . .» и др. Фольклорные сюжеты и мотивы в русской литературе А. С. Пушкин. «Песни о Стеньке Разине» (песня 1). Стихотворения (не менее двух). Например: И. З. Суриков «Я ли в поле да не травушка была. . .», А. К. Толстой «Моя душа летит приветом. . .» и др.
Города земли Русской (2 ч)	Сибирский край В. Г. Распутин. «Сибирь, Сибирь. . .» (одна глава по выбору, например, «Тобольск»). А. И. Солженицын. «Колокол Углича»
Родные просторы (3 ч)	Русское поле Стихотворения (не менее двух). Например: И. С. Никитин «Поле», И. А. Гофф «Русское поле» и др. Д. В. Григорович. «Пахарь» (не менее одной главы по выбору)
Раздел 2. РУССКИЕ ТРАДИЦИИ	
Праздники русского мира (5 ч)	Пасха Стихотворения (не менее двух). Например: К. Д. Бальмонт «Благовещение в Москве», А. С. Хомяков «Кремлевская зауреня на Пасху», А. А. Фет «Христос Воскресе!» (П. П. Боткину). А. П. Чехов. «Казаку»
Тепло родного дома (3 ч)	Русские мастера В. А. Солоухин. «Камешки на ладони» (не менее двух миниатюр по выбору). Ф. А. Абрамов. «Дом» (один фрагмент по выбору). Стихотворения (не менее одного). Например: Р. И. Рождественский «О мастерах» и др.
Раздел 3. РУССКИЙ ХАРАКТЕР — РУССКАЯ ДУША	
Не до ордена — была бы Родина (2 ч)	На Первой мировой войне Стихотворения (не менее двух). Например: С. М. Городецкий «Воздушный витьязь», Н. С. Гумилёв «Наступление», «Война» и др. М. М. Пришвин. «Голубая стрекоза»
Загадки русской души (3 ч)	Долголика женская Стихотворения (не менее двух). Например: Ф. И. Тютчев «Русской женщине», Н. А. Некрасов «Внимая ужасам войны. . .», Ю. В. Друнина «И откуда вдруг берутся силы. . .», В. М. Тушнова «Вот говорят: Россия. . .» и др. Ф. А. Абрамов. «Золотые руки»
О ваших ровесниках (2 ч)	Взрослые детские проблемы А. С. Игнатова. «Джинн Сева». Н. Н. Назаркин. «Изумрудная рыбка» (не менее двух глав по выбору, например, «Изумрудная рыбка», «Ах, миледи!», «Про личную жизнь»)
Лишь слову жизнь дана (1 ч)	Такого языка на свете не бывало Стихотворения (не менее одного). Например: Вс. Рождественский «В родной поэзии совсем не старовер. . .» и др.

8 КЛАСС

Всего:

- на чтение, изучение и обсуждение — 24 ч;
- на развитие речи — 2 ч;
- итоговые контрольные работы — 1 ч;
- резервные уроки — 7 ч.

Тематический блок/раздел	Основное содержание
Раздел 1. РОССИЯ — РОДИНА МОЯ	
Преданья старины глубокой (3 ч)	Легендарный герой земли русской Иван Сусанин Стихотворения (не менее одного). Например: С. Н. Марков «Сусанин», О. А. Ильина «Во время грозного и злого поединка. . .» и др. П. Н. Полевой. «Избранник Божий» (не менее двух глав по выбору)

Города земли русской (2 ч)	<i>По Золотому кольцу Стихотворения</i> (не менее трёх). Например: Ф. К. Сологуб «Сквозь туман едва заметный. . .», М. А. Кузмин «Я знаю вас не понаслышке. . .», И. И. Кобзев «Поездка в Суздаль», В. А. Степанов «Золотое кольцо» и др.
Родные просторы (3 ч)	<i>Волга — русская река</i> Русские народные песни о Волге (одна по выбору). Например: «Уж ты, Волга-река, Волга-матушка!..», «Вниз по матушке по Волге. . .» и др. Стихотворения (не менее двух). Например: Н. А. Некрасов «Люблю я краткой той поры. . .» (из поэмы «Горе старого Наума»), В. С. Высоцкий «Песня о Волге» и др. В. В. Розанов. «Русский Нил» (один фрагмент по выбору)
Праздники русского мира (4 ч)	<i>Троица</i> Стихотворения (не менее двух). Например: И. А. Бунин «Троица», С. А. Есенин «Троицыно утро, утренний канон. . .», Н. И. Рьленков «Возможно ль высказать без слов. . .» и др. И. А. Новиков. «Троицкая кукушка»
Тепло родного дома (4 ч)	<i>Родство души</i> Ф. А. Абрамов. «Валенки». Т. В. Михеева. «Не предавай меня!» (главы по выбору)
Раздел 3. РУССКИЙ ХАРАКТЕР — РУССКАЯ ДУША	
Не до ордена — была бы Родина (2 ч)	<i>Дети на войне</i> Э. Н. Веркин. «Облачный полк» (не менее двух глав по выбору)
Загадки русской души (2 ч)	<i>Сеятель твой и хранитель</i> И. С. Тургенев. «Сфинкс». Ф. М. Достоевский. «Мужик Марей»
О ваших ровесниках (3 ч)	<i>Пора взросления</i> Б. Л. Васильев. «Завтра была война» (не менее одной главы по выбору). Г. Н. Щербакова. «Вам и не снилось» (не менее одной главы по выбору)
Лишь слову жизнь дана (1 ч)	<i>Язык поэзии</i> Стихотворения (не менее одного). Например: И. Ф. Анненский «Третий мучительный сонет» и др. Дон Аминадо. «Наука стихосложения»

9 КЛАСС

Всего:

- на чтение, изучение и обсуждение — 24 ч;
- на развитие речи — 2 ч;
- итоговые контрольные работы — 1 ч;
- резервные уроки — 7 ч.

Тематический блок/раздел	Основное содержание
Раздел 1. РОССИЯ — РОДИНА МОЯ	
Преданья старины глубокой (3 ч)	<i>Гроза двенадцатого года</i> Русские народные песни об Отечественной войне 1812 года (не менее одной). Например: «Как не две тученьки не две грозныя. . .» Стихотворения (не менее двух). Например: В. А. Жуковский «Певец во стане русских воинов» (в сокращении), А. С. Пушкин «Полководец», «Бородинская годовщина», М. И. Цветаева «Генералам двенадцатого года» и др. И. И. Лажечников. «Новобранец 1812 года» (один фрагмент по выбору)
Города земли русской (3 ч)	<i>Петербург в русской литературе</i> Стихотворения (не менее трёх). Например: А. С. Пушкин «Город пышный, город бедный. . .», О. Э. Манделштам «Петербургские строфы», А. А. Ахматова «Стихи о Петербурге» («Вновь Исакий в облаченьи. . .»), Д. С. Самойлов «Над Невой» («Весь город в плавных разворотах. . .») и др. Л. В. Успенский. «Записки старого петербуржца» (одна глава по выбору, например, «Фонарики-сударики»)
Родные просторы (2 ч)	<i>Степь раздольная</i> Русские народные песни о степи (одна по выбору). Например: «Уж ты, степь ли моя, степь Моздокская. . .», «Ах ты, степь широкая. . .» и др. Стихотворения (не менее двух). Например: П. А. Вяземский «Степь», И. З. Суриков «В степи» и др. А. П. Чехов. «Степь» (один фрагмент по выбору)
Раздел 2. РУССКИЕ ТРАДИЦИИ	
Праздники русского мира (4 ч)	<i>Августовские Спасы</i> Стихотворения (не менее трёх). Например: К. Д. Бальмонт «Первый спас», Б. А. Ахмадулина «Ночь упаданья яблоко», Е. А. Евтушенко «Само упало яблоко с небес. . .» и др. Е. И. Носов. «Яблочный спас»
Тепло родного дома (4 ч)	<i>Родительский дом</i> А. П. Платонов. «На заре туманной юности» (две главы по выбору). В. П. Астафьев. «Далёкая и близкая сказка» (рассказ из повести «Последний поклон»)
Раздел 3. РУССКИЙ ХАРАКТЕР — РУССКАЯ ДУША	
Не до ордена — была бы Родина (3 ч)	<i>Великая Отечественная война</i> Стихотворения (не менее двух). Например: Н. П. Майоров «Мь», М. В. Кульчицкий «Мечтатель, фантазёр, лентяй-завистник!..» и др. Ю. М. Нагибин. «Ваганов». Е. И. Носов. «Переправа»
Загадки русской души (2 ч)	<i>Судьбы русских эмигрантов</i> Б. К. Зайцев. «Лёгкое бремя». А. Т. Аверченко. «Русское искусство»
О ваших ровесниках (2 ч)	<i>Прощание с детством</i> Ю. И. Коваль. «От Красных ворот» (не менее одного фрагмента по выбору)
Лишь слову жизнь дана (1 ч)	<i>«Припадаю к великой реке. . .»</i> Стихотворения (не менее двух). Например: И. А. Бродский «Мой народ», С. А. Каргашин «Я — русский! Спасибо, Господи!..» и др.

2.1.5. АНГЛИЙСКИЙ ЯЗЫК

ПОЯСНИТЕЛЬНАЯ ЗАПИСКА

ОБЩАЯ ХАРАКТЕРИСТИКА УЧЕБНОГО ПРЕДМЕТА «ИНОСТРАННЫЙ (АНГЛИЙСКИЙ) ЯЗЫК»

Предмету «Иностранный (английский) язык» принадлежит важное место в системе среднего общего образования и воспитания современного школьника в условиях поликультурного и многоязычного мира. Изучение иностранного языка направлено на формирование коммуникативной культуры учащихся, осознание роли языков как инструмента межличностного и межкультурного взаимодействия, способствует их общему речевому развитию, воспитанию гражданской идентичности, расширению кругозора, воспитанию чувств и эмоций. Наряду с этим иностранный язык выступает инструментом овладения другими предметными областями в сфере гуманитарных, математических, естественно–научных и других наук и становится важной составляющей базы для общего и специального образования.

Построение программы имеет нелинейный характер и основано на концентрическом принципе. В каждом классе даются новые элементы содержания и новые требования. В процессе обучения освоенные на определённом этапе грамматические формы и конструкции повторяются и закрепляются на новом лексическом материале и расширяющемся тематическом содержании речи.

В последние десятилетия наблюдается трансформация взглядов на владение иностранным языком, усиление общественных запросов на квалифицированных и мобильных людей, способных быстро адаптироваться к изменяющимся потребностям общества, овладеть новыми компетенциями. Владение иностранным языком обеспечивает быстрый доступ к передовым международным научным и технологическим достижениям и расширяет возможности образования и самообразования. Владение иностранным языком сейчас рассматривается как часть профессии, поэтому он является универсальным предметом, которым стремятся овладеть современные школьники независимо от выбранных ими профильных предметов (математика, история, химия, физика и др.). Таким образом, владение иностранным языком становится одним из важнейших средств социализации и успешной профессиональной деятельности выпускника школы.

Возрастает значимость владения разными иностранными языками как в качестве первого, так и в качестве второго. Расширение номенклатуры изучаемых языков соответствует стратегическим интересам России в эпоху постглобализации и многополярного мира. Знание родного языка экономического или политического партнёра обеспечивает более эффективное общение, учитывающее особенности культуры партнёра, что позволяет успешнее решать возникающие проблемы и избегать конфликтов.

Естественно, возрастание значимости владения иностранными языками приводит к переосмыслению целей и содержания обучения предмету.

ЦЕЛИ УЧЕБНОГО ПРЕДМЕТА «ИНОСТРАННЫЙ (АНГЛИЙСКИЙ) ЯЗЫК»

В свете сказанного выше цели иноязычного образования становятся более сложными по структуре, формулируются на ценностном, когнитивном и прагматическом уровнях и, соответственно, воплощаются в личностных, метапредметных/обще– учебных/универсальных и предметных результатах обучения. А иностранные языки признаются средством общения и ценным ресурсом личности для самореализации и социальной адаптации; инструментом развития умений поиска, обработки и использования информации в познавательных целях, одним из средств воспитания качеств гражданина, патриота; развития национального самосознания, стремления к взаимопониманию между людьми разных стран.

На прагматическом уровне *целью иноязычного образования* провозглашено формирование коммуникативной компетенции учащихся в единстве таких её составляющих, как речевая, языковая, социокультурная, компенсаторная компетенции: – *речевая компетенция* – развитие коммуникативных умений в четырёх основных видах речевой деятельности (говорении, аудировании, чтении, письме);

– *языковая компетенция* – овладение новыми языковыми средствами (фонетическими, орфографическими, лексическими, грамматическими) в соответствии с отобранными темами общения; освоение знаний о языковых явлениях изучаемого языка, разных способах выражения мысли в родном и иностранном языках;

– *социокультурная/межкультурная компетенция* – приобщение к культуре, традициям реалиям стран/страны изучаемого языка в рамках тем и ситуаций общения, отвечающих опыту, интересам, психологическим особенностям учащихся основной школы на разных её этапах; формирование умения представлять свою страну, её культуру в условиях межкультурного общения;

– *компенсаторная компетенция* – развитие умений выходить из положения в условиях дефицита языковых средств при получении и передаче информации.

Наряду с иноязычной коммуникативной компетенцией средствами иностранного языка формируются *ключевые универсальные учебные компетенции*, включающие образовательную, ценностно–ориентационную, общекультурную, учебно–познавательную, информационную, социально–трудовую и компетенцию личностного самосовершенствования.

В соответствии с личностно ориентированной парадигмой образования основными подходами к обучению *иностранному языку* признаются компетентностный, системно–деятельностный, межкультурный и коммуникативно–когнитивный. Совокупность перечисленных подходов предполагает возможность реализовать поставленные цели, добиться достижения планируемых результатов в рамках содержания, отобранного для основной школы, использования новых педагогических технологий (дифференциация, индивидуализация, проектная деятельность и др.) и использования современных средств обучения.

МЕСТО УЧЕБНОГО ПРЕДМЕТА «ИНОСТРАННЫЙ (АНГЛИЙСКИЙ) ЯЗЫК» В УЧЕБНОМ ПЛАНЕ

Обязательный учебный предмет «Иностранный (английский) язык» входит в предметную область «Иностранные языки».

Учебный предмет «Иностранный (английский) язык» изучается обязательно со 2 по 11 класс. На этапе основного общего образования минимально допустимое количество учебных часов, выделяемых на изучение первого иностранного языка, – 3 часа в неделю, что составляет по 102 учебных часа на каждом году обучения с 5 по 9 класс.

Требования к *предметным результатам* для основного общего образования констатируют необходимость к окончанию 9 класса владения умением общаться на иностранном (английском) языке в разных формах (устно/письменно, непосредственно/опосредованно, в том числе через Интернет) на допороговом уровне (уровне А2 в соответствии с Общеευропейскими компетенциями владения иностранным языком)⁷.

Данный уровень позволит выпускникам основной школы использовать иностранный язык для продолжения образования на уровне среднего общего образования и для дальнейшего самообразования.

Рабочая программа состоит из четырёх разделов: введение; содержание образования по английскому языку по годам обучения (5–9 классы), планируемые результаты (личностные, метапредметные результаты освоения учебного предмета «Иностранный (английский) язык» на уровне основного общего образования), предметные результаты по английскому языку по годам обучения (5–9 классы); тематическое планирование по годам обучения (5–9 классы).

СОДЕРЖАНИЕ ОБУЧЕНИЯ УЧЕБНОМУ ПРЕДМЕТУ «АНГЛИЙСКИЙ ЯЗЫК»

5 КЛАСС

Коммуникативные умения

Формирование умения общаться в устной и письменной форме, используя рецептивные и продуктивные виды речевой деятельности в рамках тематического содержания речи. Моя семья. Мои друзья. Семейные праздники: день рождения, Новый год.

Внешность и характер человека/литературного персонажа.

Досуг и увлечения/хобби современного подростка (чтение, кино, спорт).

Здоровый образ жизни: режим труда и отдыха, здоровое питание.

Покупки: одежда, обувь и продукты питания.

Школа, школьная жизнь, школьная форма, изучаемые предметы. Переписка с зарубежными сверстниками.

Каникулы в различное время года. Виды отдыха.

Природа: дикие и домашние животные. Погода.

Родной город/село. Транспорт.

Родная страна и страна/страны изучаемого языка. Их географическое положение, столицы, достопримечательности, культурные особенности (национальные праздники, традиции, обычаи). Выдающиеся люди родной страны и страны/стран изучаемого языка: писатели, поэты.

Говорение

Развитие коммуникативных умений *диалогической речи* на базе умений, сформированных в начальной школе:

диалог этикетного характера: начинать, поддерживать и заканчивать разговор (в том числе разговор по телефону); поздравлять с праздником и вежливо реагировать на поздравление; выражать благодарность; вежливо соглашаться на предложение/отказываться от предложения собеседника;

диалог – побуждение к действию: обращаться с просьбой, вежливо соглашаться/не соглашаться выполнить просьбу; приглашать собеседника к совместной деятельности, вежливо соглашаться/не соглашаться на предложение собеседника;

диалог–расспрос: сообщать фактическую информацию, отвечая на вопросы разных видов; запрашивать интересующую информацию.

Вышеперечисленные умения диалогической речи развиваются в стандартных ситуациях неофициального общения в рамках тематического содержания речи класса с опорой на речевые ситуации, ключевые слова и/или иллюстрации, фотографии с соблюдением норм речевого этикета, принятых в стране/странах изучаемого языка.

⁷ Common European Framework of Reference for Languages: Learning, teaching, assessment. <https://www.coe.int/en/web/common-european-framework-reference-languages>

Объём диалога – до 5 реплик со стороны каждого собеседника.

Развитие коммуникативных умений *монологической речи* на базе умений, сформированных в начальной школе:

– создание устных связных монологических высказываний с использованием основных коммуникативных типов речи:

- описание (предмета, внешности и одежды человека), в том числе характеристика (черты характера реального человека или литературного персонажа);
- повествование/сообщение;
- изложение (пересказ) основного содержания прочитанного текста;
- краткое изложение результатов выполненной проектной работы.

Данные умения монологической речи развиваются в стандартных ситуациях неофициального общения в рамках тематического содержания речи с опорой на ключевые слова, вопросы, план и/или иллюстрации, фотографии.

Объём монологического высказывания – 5–6 фраз.

Аудирование

Развитие коммуникативных умений аудирования на базе умений, сформированных в начальной школе:

при непосредственном общении: понимание на слух речи учителя и одноклассников и вербальная/невербальная реакция на услышанное;

при опосредованном общении: дальнейшее развитие умений восприятия и понимания на слух несложных адаптированных аутентичных текстов, содержащих отдельные незнакомые слова, с разной глубиной проникновения в их содержание в зависимости от поставленной коммуникативной задачи: с пониманием основного содержания, с пониманием запрашиваемой информации с опорой и без опоры на иллюстрации.

Аудирование с пониманием основного содержания текста предполагает умение определять основную тему и главные факты/события в воспринимаемом на слух тексте; игнорировать незнакомые слова, несущественные для понимания основного содержания.

Аудирование с пониманием запрашиваемой информации предполагает умение выделять запрашиваемую информацию, представленную в эксплицитной (явной) форме, в воспринимаемом на слух тексте.

Тексты для аудирования: диалог (беседа), высказывания собеседников в ситуациях повседневного общения, рассказ, сообщение информационного характера.

Время звучания текста/текстов для аудирования – до 1 минуты.

Смысловое чтение

Развитие сформированных в начальной школе умений читать про себя и понимать учебные и несложные адаптированные аутентичные тексты разных жанров и стилей, содержащие отдельные незнакомые слова, с различной глубиной проникновения в их содержание в зависимости от поставленной коммуникативной задачи: с пониманием основного содержания, с пониманием запрашиваемой информации.

Чтение с пониманием основного содержания текста предполагает умение определять основную тему и главные факты/события в прочитанном тексте, игнорировать незнакомые слова, несущественные для понимания основного содержания.

Чтение с пониманием запрашиваемой информации предполагает умение находить в прочитанном тексте и понимать запрашиваемую информацию, представленную в эксплицитной (явной) форме.

Чтение несплошных текстов (таблиц) и понимание представленной в них информации.

Тексты для чтения: беседа/диалог, рассказ, сказка, сообщение личного характера, отрывок из статьи научно-популярного характера, сообщение информационного характера, стихотворение; несплошной текст (таблица).

Объём текста/текстов для чтения – 180–200 слов.

Письменная речь

Развитие умений письменной речи на базе умений, сформированных в начальной школе:

- списывание текста и выписывание из него слов, словосочетаний, предложений в соответствии с решаемой коммуникативной задачей;
- написание коротких поздравлений с праздниками (с Новым годом, Рождеством, днём рождения);
- заполнение анкет и формуляров: сообщение о себе основных сведений в соответствии с нормами, принятыми в стране/странах изучаемого языка;
- написание электронного сообщения личного характера: сообщение кратких сведений о себе; оформление обращения, завершающей фразы и подписи в соответствии с нормами неофициального общения, принятыми в стране/странах изучаемого языка. Объём сообщения – до 60 слов.

Языковые знания и умения

Фонетическая сторона речи

Различение на слух и адекватное, без ошибок, ведущих к сбою в коммуникации, произнесение слов с соблюдением правильного ударения и фраз с соблюдением их ритмико-интонационных особенностей, в том числе отсутствия фразового ударения на служебных словах; чтение новых слов согласно основным правилам чтения.

Чтение вслух небольших адаптированных аутентичных текстов, построенных на изученном языковом материале, с соблюдением правил чтения и соответствующей интонации, демонстрирующее понимание текста.

Тексты для чтения вслух: беседа/диалог, рассказ, отрывок из статьи научно-популярного характера, сообщение информационного характера.

Объём текста для чтения вслух – до 90 слов.

Графика, орфография и пунктуация

Правильное написание изученных слов.

Правильное использование знаков препинания: точки, вопросительного и восклицательного знаков в конце предложения; запятой при перечислении и обращении; апострофа.

Пунктуационно правильное, в соответствии с нормами речевого этикета, принятыми в стране/странах изучаемого языка, оформление электронного сообщения личного характера.

Лексическая сторона речи

Распознавание в письменном и звучащем тексте и употребление в устной и письменной речи лексических единиц (слов, словосочетаний, речевых клише), обслуживающих ситуации общения в рамках тематического содержания речи, с соблюдением существующей в английском языке нормы лексической сочетаемости.

Объём изучаемой лексики: 625 лексических единиц для продуктивного использования (включая 500 лексических единиц, изученных в начальной школе) и 675 лексических единиц для рецептивного усвоения (включая 625 лексических единиц продуктивного минимума).

Основные способы словообразования:

а) аффиксация:

- образование имён существительных при помощи суффиксов –er/–or (teacher/visitor), –ist (scientist, tourist), –sion/–tion (dis– cussion/invitation);
- образование имён прилагательных при помощи суффиксов –ful (wonderful), –ian/–an (Russian/American);
- образование наречий при помощи суффикса –ly (recently);
- образование имён прилагательных, имён существительных и наречий при помощи отрицательного префикса un– (unhappy, unreality, unusually).

Грамматическая сторона речи

Распознавание в письменном и звучащем тексте и употребление в устной и письменной речи изученных морфологических форм и синтаксических конструкций английского языка.

Предложения с несколькими обстоятельствами, следующими в определённом порядке.

Вопросительные предложения (альтернативный и разделительный вопросы в Present/Past/Future Simple Tense).

Глаголы в видо–временных формах действительного залога в изъявительном наклонении в Present Perfect Tense в повествовательных (утвердительных и отрицательных) и вопросительных предложениях.

Имена существительные во множественном числе, в том числе имена существительные, имеющие форму только множественного числа.

Имена существительные с причастиями настоящего и прошедшего времени.

Наречия в положительной, сравнительной и превосходной степенях, образованные по правилу, и исключения.

Социокультурные знания и умения

Знание и использование социокультурных элементов речевого поведенческого этикета в стране/странах изучаемого языка в рамках тематического содержания (в ситуациях общения, в том числе «В семье», «В школе», «На улице»).

Знание и использование в устной и письменной речи наиболее употребительной тематической фоновой лексики и реалий в рамках отобранного тематического содержания (некоторые национальные праздники, традиции в проведении досуга и питания).

Знание социокультурного портрета родной страны и страны/ стран изучаемого языка: знакомство с традициями проведения основных национальных праздников (Рождества, Нового года и т. д.); с особенностями образа жизни и культуры страны/ стран изучаемого языка (известных достопримечательностях, выдающихся людях); с доступными в языковом отношении образцами детской поэзии и прозы на английском языке.

Формирование умений:

- писать свои имя и фамилию, а также имена и фамилии своих родственников и друзей на английском языке;
- правильно оформлять свой адрес на английском языке (в анкете, формуляре);
- кратко представлять Россию и страну/страны изучаемого языка;
- кратко представлять некоторые культурные явления родной страны и страны/стран изучаемого языка (основные национальные праздники, традиции в проведении досуга и питания).

Компенсаторные умения

Использование при чтении и аудировании языковой, в том числе контекстуальной, догадки.

Использование в качестве опоры при порождении собственных высказываний ключевых слов, плана.

Игнорирование информации, не являющейся необходимой для понимания основного содержания прочитан-

ного/прослушанного текста или для нахождения в тексте запрашиваемой информации.

6 класс

Коммуникативные умения

Формирование умения общаться в устной и письменной форме, используя рецептивные и продуктивные виды речевой деятельности в рамках тематического содержания речи.

Взаимоотношения в семье и с друзьями. Семейные праздники.

Внешность и характер человека/литературного персонажа. Досуг и увлечения/хобби современного подростка (чтение, кино, театр, спорт).

Здоровый образ жизни: режим труда и отдыха, фитнес, сбалансированное питание.

Покупки: одежда, обувь и продукты питания.

Школа, школьная жизнь, школьная форма, изучаемые предметы, любимый предмет, правила поведения в школе. Переписка с зарубежными сверстниками.

Каникулы в различное время года. Виды отдыха.

Путешествия по России и зарубежным странам.

Природа: дикие и домашние животные. Климат, погода.

Жизнь в городе и сельской местности. Описание родного го–рода/села. Транспорт.

Родная страна и страна/страны изучаемого языка. Их географическое положение, столицы, население; официальные языки, достопримечательности, культурные особенности (национальные праздники, традиции, обычаи).

Выдающиеся люди родной страны и страны/стран изучаемого языка: писатели, поэты, учёные.

Говорение

Развитие коммуникативных умений диалогической речи, а именно умений вести:

диалог этикетного характера: начинать, поддерживать и заканчивать разговор, вежливо переспрашивать; поздравлять с праздником, выражать пожелания и вежливо реагировать на поздравление; выражать благодарность; вежливо соглашаться на предложение/отказываться от предложения собеседника;

диалог – побуждение к действию: обращаться с просьбой, вежливо соглашаться/не соглашаться выполнить просьбу; приглашать собеседника к совместной деятельности, вежливо соглашаться/не соглашаться на предложение собеседника, объясняя причину своего решения;

диалог – расспрос: сообщать фактическую информацию, отвечая на вопросы разных видов; выражать своё отношение к обсуждаемым фактам и событиям; запрашивать интересующую информацию; переходить с позиции спрашивающего на позицию отвечающего и наоборот.

Вышеперечисленные умения диалогической речи развиваются в стандартных ситуациях неофициального общения в рамках тематического содержания речи с опорой на речевые ситуации, ключевые слова и/или иллюстрации, фотографии с соблюдением норм речевого этикета, принятых в стране/странах изучаемого языка.

Объём диалога – до 5 реплик со стороны каждого собеседника.

Развитие коммуникативных умений *монологической речи*:

– создание устных связных монологических высказываний с использованием основных коммуникативных типов речи:

– описание (предмета, внешности и одежды человека), в том числе характеристика (черты характера реального человека или литературного персонажа);

– повествование/сообщение;

– изложение (пересказ) основного содержания прочитанного текста;

– краткое изложение результатов выполненной проектной работы.

Данные умения монологической речи развиваются в стандартных ситуациях неофициального общения в рамках тематического содержания речи с опорой на ключевые слова, план, вопросы, таблицы и/или иллюстрации, фотографии.

Объём монологического высказывания – 7–8 фраз.

Аудирование

При непосредственном общении: понимание на слух речи учителя и одноклассников и вербальная/невербальная реакция на услышанное.

При опосредованном общении: дальнейшее развитие восприятия и понимания на слух несложных адаптированных аутентичных аудиотекстов, содержащих отдельные незнакомые слова, с разной глубиной проникновения в их содержание в зависимости от поставленной коммуникативной задачи: с пониманием основного содержания, с пониманием запрашиваемой информации.

Аудирование с пониманием основного содержания текста предполагает умение определять основную тему и главные факты/события в воспринимаемом на слух тексте; игнорировать незнакомые слова, несущественные для понимания основного содержания.

Аудирование с пониманием запрашиваемой информации, предполагает умение выделять запрашиваемую

информацию, представленную в эксплицитной (явной) форме, в воспринимаемом на слух тексте.

Тексты для аудирования: высказывания собеседников в ситуациях повседневного общения, диалог (беседа), рассказ, сообщение информационного характера.

Время звучания текста/текстов для аудирования – до 1,5 минут.

Смысловое чтение

Развитие умения читать про себя и понимать адаптированные аутентичные тексты разных жанров и стилей, содержащие отдельные незнакомые слова, с различной глубиной проникновения в их содержание в зависимости от поставленной коммуникативной задачи: с пониманием основного содержания, с пониманием запрашиваемой информации.

Чтение с пониманием основного содержания текста предполагает умение определять тему/основную мысль, главные факты/события; прогнозировать содержание текста по заголовку/ началу текста; игнорировать незнакомые слова, несущественные для понимания основного содержания; понимать интернациональные слова в контексте. Чтение с пониманием запрашиваемой информации предполагает умения находить в прочитанном тексте и понимать запрашиваемую информацию.

Чтение несплошных текстов (таблиц) и понимание представленной в них информации.

Тексты для чтения: беседа; отрывок из художественного произведения, в том числе рассказ, сказка; отрывок из статьи научно-популярного характера; сообщение информационного характера; сообщение личного характера; объявление; кулинарный рецепт; стихотворение; несплошной текст (таблица).

Объём текста/текстов для чтения – 250–300 слов.

Письменная речь

Развитие умений письменной речи:

– списывание текста и выписывание из него слов, словосочетаний, предложений в соответствии с решаемой коммуникативной задачей;

– заполнение анкет и формуляров: сообщение о себе основных сведений в соответствии с нормами, принятыми в англоговорящих странах;

– написание электронного сообщения личного характера: сообщать краткие сведения о себе; расспрашивать друга/подругу по переписке о его/её увлечениях; выражать благодарность, извинение; оформлять обращение, завершающую фразу и подпись в соответствии с нормами неофициального общения, принятыми в стране/странах изучаемого языка. Объём письма – до 70 слов;

– создание небольшого письменного высказывания с опорой на образец, план, иллюстрацию. Объём письменного высказывания – до 70 слов.

Языковые знания и умения

Фонетическая сторона речи

Различение на слух и адекватное, без фонематических ошибок, ведущих к сбою в коммуникации, произнесение слов с соблюдением правильного ударения и фраз с соблюдением их ритмико-интонационных особенностей, в том числе отсутствия фразового ударения на служебных словах; чтение новых слов согласно основным правилам чтения.

Чтение вслух небольших адаптированных аутентичных текстов, построенных на изученном языковом материале, с соблюдением правил чтения и соответствующей интонации, демонстрирующее понимание текста.

Тексты для чтения вслух: сообщение информационного характера, отрывок из статьи научно-популярного характера, рассказ, диалог (беседа).

Объём текста для чтения вслух – до 95 слов.

Графика, орфография и пунктуация

Правильное написание изученных слов.

Правильное использование знаков препинания: точки, вопросительного и восклицательного знаков в конце предложения; запятой при перечислении и обращении; апострофа.

Пунктуационно правильное, в соответствии с нормами речевого этикета, принятыми в стране/странах изучаемого языка, оформление электронного сообщения личного характера.

Лексическая сторона речи

Распознавание в письменном и звучащем тексте и употребление в устной и письменной речи лексических единиц (слов, словосочетаний, речевых клише), обслуживающих ситуации общения в рамках тематического содержания речи, с соблюдением существующей в английском языке нормы лексической сочетаемости.

Распознавание в звучащем и письменном тексте и употребление в устной и письменной речи различных средств связи для обеспечения логичности и целостности высказывания.

Объём: около 750 лексических единиц для продуктивного использования (включая 650 лексических единиц, изученных ранее) и около 800 лексических единиц для рецептивного усвоения (включая 750 лексических единиц продуктивного минимума).

Основные способы словообразования:

аффиксация:

- образование имён существительных при помощи суффикса –ing (reading);
- образование имён прилагательных при помощи суффиксов –al (typical), –ing (amazing), –less (useless), –ive (impressive).

Синонимы. Антонимы. Интернациональные слова.

Грамматическая сторона речи

Распознавание в письменном и звучащем тексте и употребление в устной и письменной речи изученных морфологических форм и синтаксических конструкций английского языка.

Сложноподчинённые предложения с придаточными определительными с союзными словами who, which, that.

Сложноподчинённые предложения с придаточными времени с союзами for, since.

Предложения с конструкциями as ... as, not so ... as.

Все типы вопросительных предложений (общий, специальный, альтернативный, разделительный вопросы) в Present/Past Continuous Tense.

Глаголы в видо-временных формах действительного залога в изъявительном наклонении в Present/Past Continuous Tense.

Модальные глаголы и их эквиваленты (can/be able to, must/ have to, may, should, need).

Слова, выражающие количество (little/a little, few/a few).

Возвратные, неопределённые местоимения (some, any) и их производные (somebody, anybody, something, anything, etc.) every и производные (everybody, everything, etc.) в повествовательных (утвердительных и отрицательных) и вопросительных предложениях.

Числительные для обозначения дат и больших чисел (100– 1000).

Социокультурные знания и умения

Знание и использование отдельных социокультурных элементов речевого поведенческого этикета в стране/странах изучаемого языка в рамках тематического содержания речи (в ситуациях общения, в том числе «Дома», «В магазине»).

Знание и использование в устной и письменной речи наиболее употребительной тематической фоновой лексики и реалий в рамках тематического содержания (некоторые национальные праздники, традиции в питании и проведении досуга, этикетные особенности посещения гостей).

Знание социокультурного портрета родной страны и страны/стран изучаемого языка: знакомство с государственной символикой (флагом), некоторыми национальными символами; традициями проведения основных национальных праздников (Рождества, Нового года, Дня матери и т. д.); с особенностями образа жизни и культуры страны/стран изучаемого языка (известными достопримечательностями, некоторыми выдающимися людьми); с доступными в языковом отношении образцами детской поэзии и прозы на английском языке.

Развитие умений:

- писать свои имя и фамилию, а также имена и фамилии своих родственников и друзей на английском языке;
- правильно оформлять свой адрес на английском языке (в анкете, формуляре);
- кратко представлять Россию и страну/страны изучаемого языка;
- кратко представлять некоторые культурные явления родной страны и страны/стран изучаемого языка (основные национальные праздники, традиции в проведении досуга и питании); наиболее известные достопримечательности;
- кратко рассказывать о выдающихся людях родной страны и страны/стран изучаемого языка (учёных, писателях, поэтах).

Компенсаторные умения

Использование при чтении и аудировании языковой догадки, в том числе контекстуальной. Использование в качестве опоры при порождении собственных высказываний ключевых слов, плана.

Игнорирование информации, не являющейся необходимой для понимания основного содержания прочитанного/прослушанного текста или для нахождения в тексте запрашиваемой информации.

Сравнение (в том числе установление основания для сравнения) объектов, явлений, процессов, их элементов и основных функций в рамках изученной тематики.

7 КЛАСС

Коммуникативные умения

Формирование умения общаться в устной и письменной форме, используя рецептивные и продуктивные виды речевой деятельности в рамках тематического содержания речи.

Взаимоотношения в семье и с друзьями. Семейные праздники. Обязанности по дому. Внешность и характер человека/литературного персонажа.

Досуг и увлечения/хобби современного подростка (чтение, кино, театр, музей, спорт, музыка).

Здоровый образ жизни: режим труда и отдыха, фитнес, сбалансированное питание. Покупки: одежда, обувь и продукты питания.

Школа, школьная жизнь, школьная форма, изучаемые предметы, любимый предмет, правила поведения в

школе, посещение школьной библиотеки/ресурсного центра. Переписка с зарубежными сверстниками.

Каникулы в различное время года. Виды отдыха. Путешествия по России и зарубежным странам.

Природа: дикие и домашние животные. Климат, погода.

Жизнь в городе и сельской местности. Описание родного города/села. Транспорт. Средства массовой информации (телевидение, журналы, Интернет).

Родная страна и страна/страны изучаемого языка. Их географическое положение, столицы; население; официальные языки; достопримечательности, культурные особенности (национальные праздники, традиции, обычаи).

Выдающиеся люди родной страны и страны/стран изучаемого языка: учёные, писатели, поэты, спортсмены.

Говорение

Развитие коммуникативных умений *диалогической речи*, а именно умений вести: диалог этикетного характера, диалог – побуждение к действию, диалог–расспрос; комбинированный диалог, включающий различные виды диалогов:

диалог этикетного характера: начинать, поддерживать и заканчивать разговор, вежливо переспрашивать; поздравлять с праздником, выражать пожелания и вежливо реагировать на поздравление; выражать благодарность; вежливо соглашаться на предложение/отказываться от предложения собеседника;

диалог – побуждение к действию: обращаться с просьбой, вежливо соглашаться/не соглашаться выполнить просьбу; приглашать собеседника к совместной деятельности, вежливо соглашаться/не соглашаться на предложение собеседника, объясняя причину своего решения;

диалог–расспрос: сообщать фактическую информацию, отвечая на вопросы разных видов; выражать своё отношение к обсуждаемым фактам и событиям; запрашивать интересующую информацию; переходить с позиции спрашивающего на позицию отвечающего и наоборот.

Названные умения диалогической речи развиваются в стандартных ситуациях неофициального общения в рамках тематического содержания речи с использованием ключевых слов, речевых ситуаций и/или иллюстраций, фотографий с соблюдением норм речевого этикета, принятых в стране/странах изучаемого языка.

Объём диалога – до 6 реплик со стороны каждого собеседника.

Развитие коммуникативных умений *монологической речи*:

– создание устных связных монологических высказываний с использованием основных коммуникативных типов речи:

- описание (предмета, местности, внешности и одежды человека), в том числе характеристика (черты характера реального человека или литературного персонажа);
- повествование/сообщение;
- изложение (пересказ) основного содержания прочитанного/ прослушанного текста;
- краткое изложение результатов выполненной проектной работы.

Данные умения монологической речи развиваются в стандартных ситуациях неофициального общения в рамках тематического содержания речи с опорой на ключевые слова, план, вопросы и/или иллюстрации, фотографии, таблицы.

Объём монологического высказывания – 8–9 фраз.

Аудирование

При непосредственном общении: понимание на слух речи учителя и одноклассников и вербальная/невербальная реакция на услышанное.

При опосредованном общении: дальнейшее развитие восприятия и понимания на слух несложных аутентичных текстов, содержащих отдельные незнакомые слова, с разной глубиной проникновения в их содержание в зависимости от поставленной коммуникативной задачи: с пониманием основного содержания; с пониманием запрашиваемой информации.

Аудирование с пониманием основного содержания текста предполагает умение определять основную тему/идею и главные факты/события в воспринимаемом на слух тексте; игнорировать незнакомые слова, не существенные для понимания основного содержания.

Аудирование с пониманием запрашиваемой информации предполагает умение выделять запрашиваемую информацию, представленную в эксплицитной (явной) форме, в воспринимаемом на слух тексте.

Тексты для аудирования: диалог (беседа), высказывания собеседников в ситуациях повседневного общения, рассказ, сообщение информационного характера.

Время звучания текста/текстов для аудирования – до 1,5 минут.

Смысловое чтение

Развитие умения читать про себя и понимать несложные аутентичные тексты разных жанров и стилей, содержащие отдельные незнакомые слова, с различной глубиной проникновения в их содержание в зависимости от поставленной коммуникативной задачи: с пониманием основного содержания; с пониманием нужной/запрашиваемой информации; с полным пониманием содержания текста.

Чтение с пониманием основного содержания текста предполагает умение определять тему/основную мысль, главные факты/события; прогнозировать содержание текста по заголовку/началу текста; последовательность главных фактов/событий; умение игнорировать незнакомые слова, несущественные для понимания основного содержания; понимать интернациональные слова.

Чтение с пониманием нужной/запрашиваемой информации предполагает умение находить в прочитанном тексте и понимать запрашиваемую информацию.

Чтение с полным пониманием предполагает полное и точное понимание информации, представленной в тексте, в эксплицитной (явной) форме.

Чтение несплошных текстов (таблиц, диаграмм) и понимание представленной в них информации.

Тексты для чтения: интервью; диалог (беседа); отрывок из художественного произведения, в том числе рассказ; отрывок из статьи научно-популярного характера; сообщение информационного характера; объявление; кулинарный рецепт; сообщение личного характера; стихотворение; несплошной текст (таблица, диаграмма).

Объём текста/текстов для чтения – до 350 слов.

Письменная речь

Развитие умений письменной речи:

– списывание текста и выписывание из него слов, словосочетаний, предложений в соответствии с решаемой коммуникативной задачей; составление плана прочитанного текста;

– заполнение анкет и формуляров: сообщение о себе основных сведений в соответствии с нормами, принятыми в стране/странах изучаемого языка;

– написание электронного сообщения личного характера: сообщать краткие сведения о себе, расспрашивать друга/подругу по переписке о его/её увлечениях, выражать благодарность, извинение, просьбу; оформлять обращение, завершающую фразу и подпись в соответствии с нормами неофициального общения, принятыми в стране/странах изучаемого языка. Объём письма – до 90 слов;

– создание небольшого письменного высказывания с опорой на образец, план, таблицу. Объём письменного высказывания – до 90 слов.

Языковые знания и умения

Фонетическая сторона речи

Различение на слух и адекватное, без фонематических ошибок, ведущих к сбою в коммуникации, произнесение слов с соблюдением правильного ударения и фраз с соблюдением их ритмико-интонационных особенностей, в том числе отсутствия фразового ударения на служебных словах; чтение новых слов согласно основным правилам чтения.

Чтение вслух небольших аутентичных текстов, построенных на изученном языковом материале, с соблюдением правил чтения и соответствующей интонации, демонстрирующее понимание текста.

Тексты для чтения вслух: диалог (беседа), рассказ, сообщение информационного характера, отрывок из статьи научно-популярного характера.

Объём текста для чтения вслух – до 100 слов.

Графика, орфография и пунктуация

Правильное написание изученных слов.

Правильное использование знаков препинания: точки, вопросительного и восклицательного знаков в конце предложения; запятой при перечислении и обращении; апострофа.

Пунктуационно правильное, в соответствии с нормами речевого этикета, принятыми в стране/странах изучаемого языка, оформление электронного сообщения личного характера.

Лексическая сторона речи

Распознавание в письменном и звучащем тексте и употребление в устной и письменной речи лексических единиц (слов, словосочетаний, речевых клише), обслуживающих ситуации общения в рамках тематического содержания речи, с соблюдением существующей в английском языке нормы лексической сочетаемости.

Распознавание в звучащем и письменном тексте и употребление в устной и письменной речи различных средств связи для обеспечения логичности и целостности высказывания.

Объём – 900 лексических единиц для продуктивного использования (включая 750 лексических единиц, изученных ранее) и 1000 лексических единиц для рецептивного усвоения (включая 900 лексических единиц продуктивного минимума).

Основные способы словообразования:

а) аффиксация:

– образование имён существительных при помощи префикса un- (unreality) и при помощи суффиксов: –ment (development), –ness (darkness);

– образование имён прилагательных при помощи суффиксов –ly (friendly), –ous (famous), –y (busy);

– образование имён прилагательных и наречий при помощи префиксов in-/im- (informal, independently, impossible);

б) словосложение:

– образование сложных прилагательных путём соединения основы прилагательного с основой существительного с добавлением суффикса –ed (blue-eyed).

Многозначные лексические единицы. Синонимы. Антонимы. Интернациональные слова. Наиболее частотные фразовые глаголы.

Грамматическая сторона речи

Распознавание в письменном и звучащем тексте и употребление в устной и письменной речи изученных морфологических форм и синтаксических конструкций английского языка.

Предложения со сложным дополнением (Complex Object). Условные предложения реального (Conditional 0, Conditional I) характера;

предложения с конструкцией to be going to + инфинитив и формы Future Simple Tense и Present Continuous Tense для выражения будущего действия.

Конструкция used to + инфинитив глагола. Глаголы в наиболее употребительных формах страдательного залога (Present/Past Simple Passive).

Предлоги, употребляемые с глаголами в страдательном залоге.

Модальный глагол might.

Наречия, совпадающие по форме с прилагательными (fast, high; early).

Местоимения other/another, both, all, one.

Количественные числительные для обозначения больших чисел (до 1 000 000).

Социокультурные знания и умения

Знание и использование отдельных социокультурных элементов речевого поведенческого этикета в стране/странах изучаемого языка в рамках тематического содержания (в ситуациях общения, в том числе «В городе», «Проведение досуга», «Во время путешествия»).

Знание и использование в устной и письменной речи наиболее употребительной тематической фоновой лексики и реалий в рамках отобранного тематического содержания (основные национальные праздники, традиции в питании и проведении досуга, система образования).

Социокультурный портрет родной страны и страны/стран изучаемого языка: знакомство с традициями проведения основных национальных праздников (Рождества, Нового года, Дня матери и т. д.); с особенностями образа жизни и культуры страны/стран изучаемого языка (известными достопримечательностями; некоторыми выдающимися людьми); с доступными в языковом отношении образцами поэзии и прозы для подростков на английском языке.

Развитие умений:

- писать свои имя и фамилию, а также имена и фамилии своих родственников и друзей на английском языке;
- правильно оформлять свой адрес на английском языке (в анкете);
- правильно оформлять электронное сообщение личного характера в соответствии с нормами неофициального общения, принятыми в стране/странах изучаемого языка;
- кратко представлять Россию и страну/страны изучаемого языка;
- кратко представлять некоторые культурные явления родной страны и страны/стран изучаемого языка (основные национальные праздники, традиции в проведении досуга и питании); наиболее известные достопримечательности;
- кратко рассказывать о выдающихся людях родной страны и страны/стран изучаемого языка (учёных, писателях, поэтах, спортсменах).

Компенсаторные умения

Использование при чтении и аудировании языковой, в том числе контекстуальной, догадки; при непосредственном общении догадываться о значении незнакомых слов с помощью используемых собеседником жестов и мимики. Переспрашивать, просить повторить, уточняя значение незнакомых слов.

Использование в качестве опоры при порождении собственных высказываний ключевых слов, плана.

Игнорирование информации, не являющейся необходимой для понимания основного содержания прочитанного/прослушанного текста или для нахождения в тексте запрашиваемой информации.

Сравнение (в том числе установление основания для сравнения) объектов, явлений, процессов, их элементов и основных функций в рамках изученной тематики.

8 КЛАСС

Коммуникативные умения

Формирование умения общаться в устной и письменной форме, используя рецептивные и продуктивные виды речевой деятельности в рамках тематического содержания речи.

Взаимоотношения в семье и с друзьями.

Внешность и характер человека/литературного персонажа.

Досуг и увлечения/хобби современного подростка (чтение, кино, театр, музей, спорт, музыка).

Здоровый образ жизни: режим труда и отдыха, фитнес, сбалансированное питание. Посещение врача.

Покупки: одежда, обувь и продукты питания. Карманные деньги.

Школа, школьная жизнь, школьная форма, изучаемые предметы и отношение к ним. Посещение школьной библиотеки/ресурсного центра. Переписка с зарубежными сверстниками.

Виды отдыха в различное время года. Путешествия по России и зарубежным странам.

Природа: флора и фауна. Проблемы экологии. Климат, погода. Стихийные бедствия.

Условия проживания в городской/сельской местности. Транспорт.

Средства массовой информации (телевидение, радио, пресса, Интернет).

Родная страна и страна/страны изучаемого языка. Их географическое положение, столицы; население; официальные языки; достопримечательности, культурные особенности (национальные праздники, традиции, обычаи).

Выдающиеся люди родной страны и страны/стран изучаемого языка: учёные, писатели, поэты, художники, музыканты, спортсмены.

Говорение

Развитие коммуникативных умений **диалогической речи**, а именно умений вести разные виды диалогов (диалог этикетного характера, диалог – побуждение к действию, диалог–расспрос; комбинированный диалог, включающий различные виды диалогов):

диалог этикетного характера: начинать, поддерживать и заканчивать разговор, вежливо переспрашивать; поздравлять с праздником, выражать пожелания и вежливо реагировать на поздравление; выражать благодарность; вежливо соглашаться на предложение/отказываться от предложения собеседника;

диалог – побуждение к действию: обращаться с просьбой, вежливо соглашаться/не соглашаться выполнить просьбу; приглашать собеседника к совместной деятельности, вежливо соглашаться/не соглашаться на предложение собеседника, объясняя причину своего решения;

диалог–расспрос: сообщать фактическую информацию, отвечая на вопросы разных видов; выражать своё отношение к обсуждаемым фактам и событиям; запрашивать интересующую информацию; переходить с позиции спрашивающего на позицию отвечающего и наоборот.

Названные умения диалогической речи развиваются в стандартных ситуациях неофициального общения в рамках тематического содержания речи с использованием ключевых слов, речевых ситуаций и/или иллюстраций, фотографий с соблюдением нормы речевого этикета, принятых в стране/странах изучаемого языка.

Объём диалога – до 7 реплик со стороны каждого собеседника.

Развитие коммуникативных умений **монологической речи**:

– создание устных связных монологических высказываний с использованием основных коммуникативных типов речи:

- описание (предмета, местности, внешности и одежды человека), в том числе характеристика (черты характера реального человека или литературного персонажа);
- повествование/сообщение;
- выражение и аргументирование своего мнения по отношению к услышанному/прочитанному;
- изложение (пересказ) основного содержания прочитанного/ прослушанного текста;
- составление рассказа по картинкам;
- изложение результатов выполненной проектной работы.

Данные умения монологической речи развиваются в стандартных ситуациях неофициального общения в рамках тематического содержания речи с опорой на вопросы, ключевые слова, план и/или иллюстрации, фотографии, таблицы.

Объём монологического высказывания – 9–10 фраз.

Аудирование

При непосредственном общении: понимание на слух речи учителя и одноклассников и вербальная/невербальная реакция на услышанное; использование переспрос или просьбу повторить для уточнения отдельных деталей.

При опосредованном общении: дальнейшее развитие восприятия и понимания на слух несложных аутентичных текстов, содержащих отдельные неизученные языковые явления, с разной глубиной проникновения в их содержание в зависимости от поставленной коммуникативной задачи: с пониманием основного содержания; с пониманием нужной/интересующей/запрашиваемой информации.

Аудирование с пониманием основного содержания текста предполагает умение определять основную тему/идею и главные факты/события в воспринимаемом на слух тексте, отделять главную информацию от второстепенной, прогнозировать содержание текста по началу сообщения; игнорировать незнакомые слова, не существенные для понимания основного содержания.

Аудирование с пониманием нужной/интересующей/запрашиваемой информации предполагает умение выделять нужную/ интересующую/ запрашиваемую информацию, представленную в эксплицитной (явной) форме, в воспринимаемом на слух тексте.

Тексты для аудирования: диалог (беседа), высказывания собеседников в ситуациях повседневного общения, рассказ, сообщение информационного характера.

Время звучания текста/текстов для аудирования – до 2 минут.

Смысловое чтение

Развитие умения читать про себя и понимать несложные аутентичные тексты разных жанров и стилей, содержащие отдельные неизученные языковые явления, с различной глубиной проникновения в их содержание в зависимости от поставленной коммуникативной задачи: с пониманием основного содержания; с пониманием нужной/интересующей/запрашиваемой информации; с полным пониманием содержания.

Чтение *с пониманием основного содержания текста* предполагает умения: определять тему/основную мысль, выделять главные факты/события (опуская второстепенные); прогнозировать содержание текста по заголовку/началу текста; определять логическую последовательность главных фактов, событий; игнорировать незнакомые слова, несущественные для понимания основного содержания; понимать интернациональные слова.

Чтение *с пониманием нужной/интересующей/запрашиваемой информации* предполагает умение находить прочитанном тексте и понимать запрашиваемую информацию, представленную в эксплицитной (явной) форме; оценивать найденную информацию с точки зрения её значимости для решения коммуникативной задачи.

Чтение несплошных текстов (таблиц, диаграмм, схем) и понимание представленной в них информации.

Чтение *с полным пониманием содержания* несложных аутентичных текстов, содержащих отдельные неизученные языковые явления. В ходе чтения с полным пониманием формируются и развиваются умения полно и точно понимать текст на основе его информационной переработки (смыслового и структурного анализа отдельных частей текста, выборочного перевода), устанавливать причинно–следственную взаимосвязь изложенных в тексте фактов и событий, восстанавливать текст из разрозненных абзацев.

Тексты для чтения: интервью, диалог (беседа), рассказ, отрывок из художественного произведения, отрывок из статьи научно–популярного характера, сообщение информационного характера, объявление, кулинарный рецепт, меню, электронное сообщение личного характера, стихотворение.

Объём текста/текстов для чтения – 350–500 слов.

Письменная речь

Развитие умений письменной речи:

- составление плана/тезисов устного или письменного сообщения;
- заполнение анкет и формуляров: сообщение о себе основных сведений в соответствии с нормами, принятыми в стране/странах изучаемого языка;
- написание электронного сообщения личного характера: сообщать краткие сведения о себе, излагать различные события, делиться впечатлениями, выражать благодарность/извинения/ просьбу, запрашивать интересующую информацию; оформлять обращение, завершающую фразу и подпись в соответствии с нормами неофициального общения, принятыми в стране/ странах изучаемого языка. Объём письма – до 110 слов;
- создание небольшого письменного высказывания с опорой на образец, план, таблицу и/или прочитанный/прослушанный текст. Объём письменного высказывания – до 110 слов.

Языковые знания и умения

Фонетическая сторона речи

Различение на слух и адекватное, без фонематических ошибок, ведущих к сбою в коммуникации, произнесение слов с соблюдением правильного ударения и фраз с соблюдением их ритмико–интонационных особенностей, в том числе отсутствия фразового ударения на служебных словах; чтение новых слов согласно основным правилам чтения.

Чтение вслух небольших аутентичных текстов, построенных на изученном языковом материале, с соблюдением правил чтения и соответствующей интонации, демонстрирующее понимание текста.

Тексты для чтения вслух: сообщение информационного характера, отрывок из статьи научно–популярного характера, рассказ, диалог (беседа).

Объём текста для чтения вслух – до 110 слов.

Графика, орфография и пунктуация

Правильное написание изученных слов.

Правильное использование знаков препинания: точки, вопросительного и восклицательного знаков в конце предложения; запятой при перечислении и обращении; при вводных словах, обозначающих порядок мыслей и их связь (например, в английском языке: firstly/first of all, secondly, finally; on the one hand, on the other hand); апострофа.

Пунктуационно правильно в соответствии с нормами речевого этикета, принятыми в стране/странах изучаемого языка, оформлять электронное сообщение личного характера.

Лексическая сторона речи

Распознавание в письменном и звучащем тексте и употребление в устной и письменной речи лексических единиц (слов, словосочетаний, речевых клише), обслуживающих ситуации общения в рамках тематического содержания речи, с соблюдением существующей в английском языке нормы лексической сочетаемости.

Объём – 1050 лексических единиц для продуктивного использования (включая лексические единицы, изученные ранее) и 1250 лексических единиц для рецептивного усвоения (включая 1050 лексических единиц продуктивного минимума).

Основные способы словообразования:

а) аффиксация:

– образование имен существительных при помощи суффиксов: –ance/–ence (performance/residence); –ity (activity); –ship (friendship);

– образование имен прилагательных при помощи префикса inter– (international);

– образование имен прилагательных при помощи –ed и –ing (interested–interesting);

б) конверсия:

– образование имени существительного от неопределённой формы глагола (to walk – a walk);

– образование глагола от имени существительного (a present – to present);

– образование имени существительного от прилагательного (rich – the rich);

Многозначные лексические единицы. Синонимы. Антонимы. Интернациональные слова. Наиболее частотные фразовые глаголы. Сокращения и аббревиатуры.

Различные средства связи в тексте для обеспечения его целостности (firstly, however, finally, at last, etc.).

Грамматическая сторона речи

Распознавание в письменном и звучащем тексте и употребление в устной и письменной речи изученных морфологических форм и синтаксических конструкций английского языка.

Предложения со сложным дополнением (Complex Object) (I saw her cross/crossing the road.).

Повествовательные (утвердительные и отрицательные), вопросительные и побудительные предложения в косвенной речи в настоящем и прошедшем времени.

Все типы вопросительных предложений в Past Perfect Tense.

Согласование времен в рамках сложного предложения.

Согласование подлежащего, выраженного собирательным существительным (family, police) со сказуемым.

Конструкции с глаголами на –ing: to love/hate doing something.

Конструкции, содержащие глаголы–связки to be/to look/to feel/to seem.

Конструкции be/get used to + инфинитив глагола; be/get used to + инфинитив глагола; be/get used to doing something; be/get used to something.

Конструкция both ... and

Конструкции с глаголами to stop, to remember, to forget (разница в значении to stop doing smth и to stop to do smth).

Глаголы в видо–временных формах действительного залога в изъявительном наклонении (Past Perfect Tense, Present Perfect Continuous Tense, Future–in–the–Past). Модальные глаголы в косвенной речи в настоящем и прошедшем времени. Неличные формы глагола (инфинитив, герундий, причастия настоящего и прошедшего времени).

Наречия too – enough.

Отрицательные местоимения no (и его производные nobody, nothing, etc.), none.

Социокультурные знания и умения

Осуществление межличностного и межкультурного общения с использованием знаний о национально–культурных особенностях своей страны и страны/стран изучаемого языка, основных социокультурных элементов речевого поведенческого этикета в англоязычной среде; знание и использование в устной и письменной речи наиболее употребительной тематической фоновой лексики и реалий в рамках тематического содержания.

Понимание речевых различий в ситуациях официального и неофициального общения в рамках отобранного тематического содержания и использование лексико–грамматических средств с их учётом.

Социокультурный портрет родной страны и страны/стран изучаемого языка: знакомство с традициями проведения основных национальных праздников (Рождества, Нового года, Дня матери, Дня благодарения и т. д.); с особенностями образа жизни и культуры страны/стран изучаемого языка (известными достопримечательностями; некоторыми выдающимися людьми); с доступными в языковом отношении образцами поэзии и прозы для подростков на английском языке.

Осуществление межличностного и межкультурного общения с использованием знаний о национально–культурных особенностях своей страны и страны/стран изучаемого языка.

Соблюдение нормы вежливости в межкультурном общении.

Знание социокультурного портрета родной страны и страны/ стран изучаемого языка: символики, достопримечательностей; культурных особенностей (национальные праздники, традиции), образцов поэзии и прозы, доступ-

ных в языковом отношении.

Развитие умений:

- кратко представлять Россию и страну/страны изучаемого языка (культурные явления, события, достопримечательности);
- кратко рассказывать о некоторых выдающихся людях родной страны и страны/стран изучаемого языка (учёных, писателях, поэтах, художниках, музыкантах, спортсменах и т. д.);
- оказывать помощь зарубежным гостям в ситуациях повседневного общения (объяснить местонахождение объекта, сообщить возможный маршрут и т. д.).

Компенсаторные умения

Использование при чтении и аудировании языковой, в том числе контекстуальной, догадки; использование при говорении и письме перифраз/толкование, синонимические средства, описание предмета вместо его названия; при непосредственном общении догадываться о значении незнакомых слов с помощью используемых собеседником жестов и мимики.

Переспрашивать, просить повторить, уточняя значение незнакомых слов.

Использование в качестве опоры при порождении собственных высказываний ключевых слов, плана.

Игнорирование информации, не являющейся необходимой для понимания основного содержания прочитанного/прослушанного текста или для нахождения в тексте запрашиваемой информации.

Сравнение (в том числе установление основания для сравнения) объектов, явлений, процессов, их элементов и основных функций в рамках изученной тематики.

9 КЛАСС

Коммуникативные умения

Формирование умения общаться в устной и письменной форме, используя рецептивные и продуктивные виды речевой деятельности в рамках тематического содержания речи.

Взаимоотношения в семье и с друзьями. Конфликты и их разрешение.

Внешность и характер человека/литературного персонажа.

Досуг и увлечения/хобби современного подростка (чтение, кино, театр, музыка, музей, спорт, живопись; компьютерные игры). Роль книги в жизни подростка.

Здоровый образ жизни: режим труда и отдыха, фитнес, сбалансированное питание. Посещение врача.

Покупки: одежда, обувь и продукты питания. Карманные деньги. Молодёжная мода.

Школа, школьная жизнь, изучаемые предметы и отношение к ним. Взаимоотношения в школе: проблемы и их решение. Переписка с зарубежными сверстниками.

Виды отдыха в различное время года. Путешествия по России и зарубежным странам. Транспорт.

Природа: флора и фауна. Проблемы экологии. Защита окружающей среды. Климат, погода. Стихийные бедствия.

Средства массовой информации (телевидение, радио, пресса, Интернет).

Родная страна и страна/страны изучаемого языка. Их географическое положение, столицы и крупные города, регионы; население; официальные языки; достопримечательности, культурные особенности (национальные праздники, знаменательные даты, традиции, обычаи); страницы истории.

Выдающиеся люди родной страны и страны/стран изучаемого языка, их вклад в науку и мировую культуру: государственные деятели, учёные, писатели, поэты, художники, музыканты, спортсмены.

Говорение

Развитие коммуникативных умений *диалогической речи*, а именно умений вести комбинированный диалог, включающий различные виды диалогов (этикетный диалог, диалог – побуждение к действию, диалог–расспрос); диалог – обмен мнениями:

диалог этикетного характера: начинать, поддерживать и заканчивать разговор, вежливо переспрашивать; поздравлять с праздником, выражать пожелания и вежливо реагировать на поздравление; выражать благодарность; вежливо соглашаться на предложение/отказываться от предложения собеседника;

диалог – побуждение к действию: обращаться с просьбой, вежливо соглашаться/не соглашаться выполнить просьбу; приглашать собеседника к совместной деятельности, вежливо соглашаться/не соглашаться на предложение собеседника, объясняя причину своего решения;

диалог–расспрос: сообщать фактическую информацию, отвечая на вопросы разных видов; выражать своё отношение к обсуждаемым фактам и событиям; запрашивать интересующую информацию; переходить с позиции спрашивающего на позицию отвечающего и наоборот;

диалог – обмен мнениями: выражать свою точку зрения и обосновывать её, высказывать своё согласие/несогласие с точкой зрения собеседника, выражать сомнение, давать эмоциональную оценку обсуждаемым событиям: восхищение, удивление, радость, огорчение и т. д.).

Названные умения диалогической речи развиваются в стандартных ситуациях неофициального общения в

рамках тематического содержания речи с использованием ключевых слов, речевых ситуаций и/или иллюстраций, фотографий или без опор с соблюдением норм речевого этикета, принятых в стране/странах изучаемого языка.

Объём диалога – до 8 реплик со стороны каждого собеседника в рамках комбинированного диалога; до 6 реплик со стороны каждого собеседника в рамках диалога – обмена мнениями.

Развитие коммуникативных умений *монологической речи*: создание устных связанных монологических высказываний с использованием основных коммуникативных типов речи:

- описание (предмета, местности, внешности и одежды человека), в том числе характеристика (черты характера реального человека или литературного персонажа);
- повествование/сообщение;
- рассуждение;
- выражение и краткое аргументирование своего мнения по отношению к услышанному/прочитанному;
- изложение (пересказ) основного содержания прочитанного/ прослушанного текста с выражением своего отношения к событиям и фактам, изложенным в тексте;
- составление рассказа по картинкам;
- изложение результатов выполненной проектной работы.

Данные умения монологической речи развиваются в стандартных ситуациях неофициального общения в рамках тематического содержания речи с опорой на вопросы, ключевые слова, план и/или иллюстрации, фотографии, таблицы или без опоры.

Объём монологического высказывания – 10–12 фраз.

Аудирование

При непосредственном общении: понимание на слух речи учителя и одноклассников и вербальная/невербальная реакция на услышанное; использование переспрос или просьбу повторить для уточнения отдельных деталей.

При опосредованном общении: дальнейшее развитие восприятия и понимания на слух несложных аутентичных текстов, содержащих отдельные неизученные языковые явления, с разной глубиной проникновения в их содержание в зависимости от поставленной коммуникативной задачи: с пониманием основного содержания; с пониманием нужной/интересующей/запрашиваемой информации.

Аудирование с пониманием основного содержания текста предполагает умение определять основную тему/идею и главные факты/события в воспринимаемом на слух тексте, отделять главную информацию от второстепенной, прогнозировать содержание текста по началу сообщения; игнорировать незнакомые слова, несущественные для понимания основного содержания.

Аудирование с пониманием нужной/интересующей/запрашиваемой информации предполагает умение выделять нужную/интересующую/запрашиваемую информацию, представленную в эксплицитной (явной) форме, в воспринимаемом на слух тексте.

Тексты для аудирования: диалог (беседа), высказывания собеседников в ситуациях повседневного общения, рассказ, сообщение информационного характера.

Языковая сложность текстов для аудирования должна соответствовать базовому уровню (A2 – допороговому уровню по общеевропейской шкале).

Время звучания текста/текстов для аудирования – до 2 минут.

Смысловое чтение

Развитие умения читать про себя и понимать несложные аутентичные тексты разных жанров и стилей, содержащие отдельные неизученные языковые явления, с различной глубиной проникновения в их содержание в зависимости от поставленной коммуникативной задачи: с пониманием основного содержания; с пониманием нужной/интересующей/запрашиваемой информации; с полным пониманием содержания текста.

Чтение с пониманием основного содержания текста предполагает умения: определять тему/основную мысль, выделять главные факты/события (опуская второстепенные); прогнозировать содержание текста по заголовку/началу текста; определять логическую последовательность главных фактов, событий; разбивать текст на относительно самостоятельные смысловые части; озаглавливать текст/его отдельные части; игнорировать незнакомые слова, несущественные для понимания основного содержания; понимать интернациональные слова.

Чтение с пониманием нужной/интересующей/запрашиваемой информации предполагает умение находить прочитанном тексте и понимать запрашиваемую информацию, представленную в эксплицитной (явной) и имплицитной форме (неявной) форме; оценивать найденную информацию с точки зрения её значимости для решения коммуникативной задачи.

Чтение сплошных текстов (таблиц, диаграмм, схем) и понимание представленной в них информации.

Чтение с *полным пониманием содержания* несложных аутентичных текстов, содержащих отдельные неизученные языковые явления. В ходе чтения с полным пониманием формируются и развиваются умения полно и точно понимать текст на основе его информационной переработки (смыслового и структурного анализа отдельных частей текста, выборочного перевода); устанавливать причинно–следственную взаимосвязь изложенных в тексте

фактов и событий, восстанавливать текст из разрозненных абзацев или путём добавления выпущенных фрагментов.

Тексты для чтения: диалог (беседа), интервью, рассказ, отрывок из художественного произведения, статья научно-популярного характера, сообщение информационного характера, объявление, памятка, инструкция, электронное сообщение личного характера, стихотворение, несплошной текст (таблица, диаграмма).

Языковая сложность текстов для чтения должна соответствовать базовому уровню (A2 – допороговому уровню по общеевропейской шкале).

Объём текста/текстов для чтения – 500–600 слов.

Письменная речь

Развитие умений письменной речи:

- составление плана/тезисов устного или письменного сообщения;
- заполнение анкет и формуляров: сообщение о себе основных сведений в соответствии с нормами, принятыми в стране/странах изучаемого языка;
- написание электронного сообщения личного характера: сообщать краткие сведения о себе, излагать различные события, делиться впечатлениями, выражать благодарность/извинение/просьбу, запрашивать интересующую информацию; оформлять обращение, завершающую фразу и подпись в соответствии с нормами неофициального общения, принятыми в стране/странах изучаемого языка. Объём письма – до 120 слов;
- создание небольшого письменного высказывания с опорой на образец, план, таблицу и/или прочитанный/прослушанный текст. Объём письменного высказывания – до 120 слов;
- заполнение таблицы с краткой фиксацией содержания прочитанного/прослушанного текста;
- преобразование таблицы, схемы в текстовый вариант представления информации;
- письменное представление результатов выполненной проектной работы (объём – 100–120 слов).

Языковые знания и умения

Фонетическая сторона речи

Различение на слух и адекватное, без фонематических ошибок, ведущих к сбою в коммуникации, произнесение слов с соблюдением правильного ударения и фраз с соблюдением их ритмико-интонационных особенностей, в том числе отсутствия фразового ударения на служебных словах; чтение новых слов согласно основным правилам чтения.

Выражение модального значения, чувства и эмоции.

Различение на слух британского и американского вариантов произношения в прослушанных текстах или услышанных высказываниях.

Чтение вслух небольших текстов, построенных на изученном языковом материале, с соблюдением правил чтения и соответствующей интонации, демонстрирующее понимание текста.

Тексты для чтения вслух: сообщение информационного характера, отрывок из статьи научно-популярного характера, рассказ, диалог (беседа).

Объём текста для чтения вслух – до 110 слов.

Графика, орфография и пунктуация

Правильное написание изученных слов.

Правильное использование знаков препинания: точки, вопросительного и восклицательного знаков в конце предложения; запятой при перечислении и обращении; при вводных словах, обозначающих порядок мыслей и их связь (например, в английском языке: firstly/first of all, secondly, finally; on the one hand, on the other hand); апострофа.

Пунктуационно правильное, в соответствии с нормами речевого этикета, принятыми в стране/странах изучаемого языка, оформление электронного сообщения личного характера.

Лексическая сторона речи

Распознавание в письменном и звучащем тексте и употребление в устной и письменной речи лексических единиц (слов, словосочетаний, речевых клише), обслуживающих ситуации общения в рамках тематического содержания речи, с соблюдением существующей в английском языке нормы лексической сочетаемости.

Распознавание в звучащем и письменном тексте и употребление в устной и письменной речи различных средств связи для обеспечения логичности и целостности высказывания.

Объём – 1200 лексических единиц для продуктивного использования (включая 1050 лексических единиц, изученных ранее) и 1350 лексических единиц для рецептивного усвоения (включая 1200 лексических единиц продуктивного минимума).

Основные способы словообразования:

а) аффиксация:

- глаголов с помощью префиксов under-, over-, dis-, mis-;
- имён прилагательных с помощью суффиксов -able/-ible;
- имён существительных с помощью отрицательных префиксов in-/im-;

б) словосложение:

- образование сложных существительных путём соединения основы числительного с основой существи-

тельного с добавлением суффикса –ed (eight-legged);

– образование сложных существительных путём соединения основ существительных с предлогом: father-in-law);

– образование сложных прилагательных путём соединения основы прилагательного с основой причастия настоящего времени (nice-looking);

– образование сложных прилагательных путём соединения основы прилагательного с основой причастия прошедшего времени (well-behaved);

в) конверсия:

– образование глагола от имени прилагательного (cool – to cool).

Многозначность лексических единиц. Синонимы. Антонимы. Интернациональные слова. Наиболее частотные фразовые глаголы. Сокращения и аббревиатуры.

Различные средства связи в тексте для обеспечения его целостности (firstly, however, finally, at last, etc.).

Грамматическая сторона речи

Распознавание в письменном и звучащем тексте и употребление в устной и письменной речи изученных морфологических форм и синтаксических конструкций английского языка.

Предложения со сложным дополнением (Complex Object) (I want to have my hair cut.). Условные предложения нереального характера (Conditional II).

Конструкции для выражения предпочтения I prefer ... /I'd prefer ... /I'd rather

Конструкция I wish

Предложения с конструкцией either ... or, neither ... nor.

Глаголы в видо-временных формах действительного залога в изъявительном наклонении (Present/Past/Future Simple Tense; Present/Past Perfect Tense; Present/Past Continuous Tense, Future-in-the-Past) и наиболее употребительных формах страдательного залога (Present/Past Simple Passive; Present Perfect Passive).

Порядок следования имён прилагательных (nice long blond hair).

Социокультурные знания и умения

Осуществление межличностного и межкультурного общения с использованием знаний о национально-культурных особенностях своей страны и страны/стран изучаемого языка, основных социокультурных элементов речевого поведенческого этикета в англоязычной среде; знание и использование в устной и письменной речи наиболее употребительной тематической фоновой лексики и реалий в рамках отобранного тематического содержания (основные национальные праздники, традиции, обычаи; традиции в питании и проведении досуга, система образования).

Знание социокультурного портрета родной страны и страны/стран изучаемого языка: знакомство с традициями проведения основных национальных праздников (Рождества, Нового года, Дня матери, Дня благодарения и т. д.); с особенностями образа жизни и культуры страны/стран изучаемого языка (известными достопримечательностями; некоторыми выдающимися людьми); с доступными в языковом отношении образцами поэзии и прозы для подростков на английском языке.

Формирование элементарного представления о различных вариантах английского языка.

Осуществление межличностного и межкультурного общения с использованием знаний о национально-культурных особенностях своей страны и страны/стран изучаемого языка.

Соблюдение нормы вежливости в межкультурном общении.

Развитие умений:

- писать свои имя и фамилию, а также имена и фамилии своих родственников и друзей на английском языке;
- правильно оформлять свой адрес на английском языке (в анкете);
- правильно оформлять электронное сообщение личного характера в соответствии с нормами неофициального общения, принятыми в стране/странах изучаемого языка;
- кратко представлять Россию и страну/страны изучаемого языка;
- кратко представлять некоторые культурные явления родной страны и страны/стран изучаемого языка (основные национальные праздники, традиции в проведении досуга и питании, достопримечательности);
- кратко представлять некоторых выдающихся людей родной страны и страны/стран изучаемого языка (учёных, писателей, поэтов, художников, композиторов, музыкантов, спортсменов и т. д.);
- оказывать помощь зарубежным гостям в ситуациях повседневного общения (объяснить местонахождение объекта, сообщить возможный маршрут, уточнить часы работы и т. д.).

Компенсаторные умения

Использование при чтении и аудировании языковой, в том числе контекстуальной, догадки; при говорении и письме – перифраза/толкования, синонимических средств, описание предмета вместо его названия; при непосредственном общении догадываться о значении незнакомых слов с помощью используемых собеседником жестов и мимики.

Переспрашивать, просить повторить, уточняя значение незнакомых слов. Использование в качестве опоры при порождении собственных высказываний ключевых слов, плана.

Игнорирование информации, не являющейся необходимой, для понимания основного содержания прочитанного/прослушанного текста или для нахождения в тексте запрашиваемой информации.

Сравнение (в том числе установление основания для сравнения) объектов, явлений, процессов, их элементов и основных функций в рамках изученной тематики.

ПЛАНИРУЕМЫЕ РЕЗУЛЬТАТЫ ОСВОЕНИЯ УЧЕБНОГО ПРЕДМЕТА «ИНОСТРАННЫЙ (АНГЛИЙСКИЙ) ЯЗЫК»

Изучение иностранного языка в основной школе направлено на достижение учащимися результатов, отвечающих требованиям ФГОС к освоению ООП ООО.

Личностные результаты освоения программы основного общего образования достигаются в единстве учебной и воспитательной деятельности Организации в соответствии с традиционными российскими социокультурными и духовно–нравственными ценностями, принятыми в обществе правилами и нормами поведения и способствуют процессам самопознания, самовоспитания и саморазвития, формирования внутренней позиции личности.

ЛИЧНОСТНЫЕ РЕЗУЛЬТАТЫ

Личностные результаты освоения программы основного общего образования достигаются в единстве учебной и воспитательной деятельности Организации в соответствии с традиционными российскими социокультурными и духовно–нравственными ценностями, принятыми в обществе правилами и нормами поведения, и способствуют процессам самопознания, самовоспитания и саморазвития, формирования внутренней позиции личности.

Личностные результаты освоения программы основного общего образования должны отражать готовность учащихся руководствоваться системой позитивных ценностных ориентаций и расширение опыта деятельности на её основе и в процессе реализации основных направлений воспитательной деятельности, в том числе в части:

Гражданского воспитания: готовность к выполнению обязанностей гражданина и реализации его прав, уважение прав, свобод и законных интересов других людей; активное участие в жизни семьи, Организации, местного сообщества, родного края, страны; неприятие любых форм экстремизма, дискриминации; понимание роли различных социальных институтов в жизни человека; представление об основных правах, свободах и обязанностях гражданина, социальных нормах и правилах межличностных отношений в поликультурном и многоконфессиональном обществе; представление о способах противодействия коррупции; готовность к разнообразной совместной деятельности, стремление к взаимопониманию и взаимопомощи, активное участие в школьном самоуправлении; готовность к участию в гуманитарной деятельности (волонтерство, помощь людям, нуждающимся в ней).

Патриотического воспитания: осознание российской гражданской идентичности в поликультурном и многоконфессиональном обществе, проявление интереса к познанию родного языка, истории, культуры РФ, своего края, народов России; ценностное отношение к достижениям своей Родины – России, к науке, искусству, спорту, технологиям, боевым подвигам и трудовым достижениям народа; уважение к символам России, государственным праздникам, историческому и природному наследию и памятникам, традициям разных народов, проживающих в родной стране.

Духовно–нравственного воспитания: ориентация на моральные ценности и нормы в ситуациях нравственного выбора; готовность оценивать своё поведение и поступки, поведение и поступки других людей с позиции нравственных и правовых норм с учётом осознания последствий поступков; активное неприятие асоциальных поступков, свобода и ответственность личности в условиях индивидуального и общественного пространства.

Эстетического воспитания: восприимчивость к разным видам искусства, традициям и творчеству своего и других народов, понимание эмоционального воздействия искусства; осознание важности художественной культуры как средства коммуникации и самовыражения; понимание ценности отечественного и мирового искусства, роли этнических культурных традиций и народного творчества; стремление к самовыражению в разных видах искусства.

Физического воспитания, формирования культуры здоровья и эмоционального благополучия: осознание ценности жизни; ответственное отношение к своему здоровью и установка на здоровый образ жизни (здоровое питание, соблюдение гигиенических правил, сбалансированный режим занятий и отдыха, регулярная физическая активность); осознание последствий и неприятие вредных привычек (употребление алкоголя, наркотиков, курение) и иных форм вреда для физического и психического здоровья; соблюдение правил безопасности, в том числе навыков безопасного поведения в интернет–среде; способность адаптироваться к стрессовым ситуациям и меняющимся социальным, информационным и природным условиям, в том числе осмысливая собственный опыт и выстраивая дальнейшие цели; умение принимать себя и других, не осуждая; умение осознавать эмоциональное состояние себя и других, умение управлять собственным эмоциональным состоянием; сформированность навыка рефлексии, признание своего права на ошибку и такого же права другого человека.

Трудового воспитания: установка на активное участие в решении практических задач (в рамках семьи, Организации, города, края) технологической и социальной направленности, способность инициировать, планировать и самостоятельно выполнять такого рода деятельность; интерес к практическому изучению профессий и труда различного рода, в том числе на основе применения изучаемого предметного знания; осознание важности обучения на протя-

жении всей жизни для успешной профессиональной деятельности и развитие необходимых умений для этого; готовность адаптироваться в профессиональной среде; уважение к труду и результатам трудовой деятельности; осознанный выбор и построение индивидуальной траектории образования и жизненных планов с учётом личных и общественных интересов и потребностей.

Экологического воспитания: ориентация на применение знаний из социальных и естественных наук для решения задач в области окружающей среды, планирования поступков и оценки их возможных последствий для окружающей среды; повышение уровня экологической культуры, осознание глобального характера экологических проблем и путей их решения; активное неприятие действий, приносящих вред окружающей среде; осознание своей роли как гражданина и потребителя в условиях взаимосвязи природной, технологической и социальной сред; готовность к участию в практической деятельности экологической направленности.

Ценности научного познания: ориентация в деятельности на современную систему научных представлений об основных закономерностях развития человека, природы и общества, взаимосвязях человека с природной и социальной средой; овладение языковой и читательской культурой как средством познания мира; овладение основными навыками исследовательской деятельности, установка на осмысление опыта, наблюдений, поступков и стремление совершенствовать пути достижения индивидуального и коллективного благополучия.

Личностные результаты, обеспечивающие адаптацию учащегося к изменяющимся условиям социальной и природной среды, включают:

- освоение учащимися социального опыта, основных социальных ролей, соответствующих ведущей деятельности возраста, норм и правил общественного поведения, форм социальной жизни в группах и сообществах, включая семью, группы, сформированные по профессиональной деятельности, а также в рамках социального взаимодействия с людьми из другой культурной среды;
- способность учащихся взаимодействовать в условиях неопределённости, открытость опыту и знаниям других;
- способность действовать в условиях неопределённости, повышать уровень своей компетентности через практическую деятельность, в том числе умение учиться у других людей, осознавать в совместной деятельности новые знания, навыки и компетенции из опыта других;
- навык выявления и связывания образов, способность формирования новых знаний, в том числе способность формулировать идеи, понятия, гипотезы об объектах и явлениях, в том числе ранее не известных, осознавать дефицит собственных знаний и компетентностей, планировать своё развитие;
- умение распознавать конкретные примеры понятия по характерным признакам, выполнять операции в соответствии с определением и простейшими свойствами понятия, конкретизировать понятие примерами, использовать понятие и его свойства при решении задач (далее – оперировать понятиями), а также оперировать терминами и представлениями в области концепции устойчивого развития;
- умение анализировать и выявлять взаимосвязи природы, общества и экономики;
- умение оценивать свои действия с учётом влияния на окружающую среду, достижений целей и преодоления вызовов, возможных глобальных последствий;
- способность учащихся осознавать стрессовую ситуацию, оценивать происходящие изменения и их последствия;
- воспринимать стрессовую ситуацию как вызов, требующий контрмер;
- оценивать ситуацию стресса, корректировать принимаемые решения и действия;
- формулировать и оценивать риски и последствия, формировать опыт, уметь находить позитивное в произошедшей ситуации;
- быть готовым действовать в отсутствие гарантий успеха.

МЕТАПРЕДМЕТНЫЕ РЕЗУЛЬТАТЫ

Метапредметные результаты освоения программы основного общего образования, в том числе адаптированной, должны отражать:

Овладение универсальными учебными познавательными действиями:

1) *базовые логические действия:*

- выявлять и характеризовать существенные признаки объектов (явлений);
- устанавливать существенный признак классификации, основания для обобщения и сравнения, критерии проводимого анализа;
- с учётом предложенной задачи выявлять закономерности и противоречия в рассматриваемых фактах, данных и наблюдениях;
- выявлять дефицит информации, данных, необходимых для решения поставленной задачи;
- выявлять причинно–следственные связи при изучении явлений и процессов;
- делать выводы с использованием дедуктивных и индуктивных умозаключений, умозаключений по аналогии, формулировать гипотезы о взаимосвязях;
- самостоятельно выбирать способ решения учебной задачи (сравнивать несколько вариантов решения, выбирать наиболее подходящий с учётом самостоятельно выделенных критериев);
- базовые исследовательские действия:
- использовать вопросы как исследовательский инструмент познания;
- формулировать вопросы, фиксирующие разрыв между реальным и желательным состоянием ситуации,

объекта, самостоятельно устанавливать искомое и данное;

- формулировать гипотезу об истинности собственных суждений и суждений других, аргументировать свою позицию, мнение;
- проводить по самостоятельно составленному плану опыт, несложный эксперимент, небольшое исследование по установлению особенностей объекта изучения, причинно–следственных связей и зависимости объектов между собой;
- оценивать на применимость и достоверность информацию, полученную в ходе исследования (эксперимента);
- самостоятельно формулировать обобщения и выводы по результатам проведённого наблюдения, опыта, исследования, владеть инструментами оценки достоверности полученных выводов и обобщений;
- прогнозировать возможное дальнейшее развитие процессов, событий и их последствия в аналогичных или сходных ситуациях, выдвигать предположения об их развитии в новых условиях и контекстах;

2) работа с информацией:

- применять различные методы, инструменты и запросы при поиске и отборе информации или данных из источников с учётом предложенной учебной задачи и заданных критериев;
- выбирать, анализировать, систематизировать и интерпретировать информацию различных видов и форм представления;
- находить сходные аргументы (подтверждающие или опровергающие одну и ту же идею, версию) в различных информационных источниках;
- самостоятельно выбирать оптимальную форму представления информации и иллюстрировать решаемые задачи несложными схемами, диаграммами, иной графикой и их комбинациями;
- оценивать надёжность информации по критериям, предложенным педагогическим работником или сформулированным самостоятельно;
- эффективно запоминать и систематизировать информацию.

Овладение системой универсальных учебных познавательных действий обеспечивает сформированность когнитивных навыков у учащихся.

Овладение универсальными учебными коммуникативными действиями:

1) *общение:* воспринимать и формулировать суждения, выражать эмоции в соответствии с целями и условиями общения; выражать себя (свою точку зрения) в устных и письменных текстах; распознавать невербальные средства общения, понимать значение социальных знаков, знать и распознавать предпосылки конфликтных ситуаций и смягчать конфликты, вести переговоры; понимать намерения других, проявлять уважительное отношение к собеседнику и в корректной форме формулировать свои возражения; в ходе диалога и(или) дискуссии задавать вопросы по существу обсуждаемой темы и высказывать идеи, нацеленные на решение задачи и поддержание благожелательности общения; сопоставлять свои суждения с суждениями других участников диалога, обнаруживать различие и сходство позиций; публично представлять результаты выполненного опыта (эксперимента, исследования, проекта); самостоятельно выбирать формат выступления с учётом задач презентации и особенностей аудитории и в соответствии с ним составлять устные и письменные тексты с использованием иллюстративных материалов;

2) *совместная деятельность:* понимать и использовать преимущества командной и индивидуальной работы при решении конкретной проблемы, обосновывать необходимость применения групповых форм взаимодействия при решении поставленной задачи; принимать цель совместной деятельности, коллективно строить действия по её достижению: распределять роли, договариваться, обсуждать процесс и результат совместной работы; уметь обобщать мнения нескольких людей, проявлять готовность руководить, выполнять поручения, подчиняться; планировать организацию совместной работы, определять свою роль (с учётом предпочтений и возможностей всех участников взаимодействия), распределять задачи между членами команды, участвовать в групповых формах работы (обсуждения, обмен мнениями, мозговые штурмы и иные); выполнять свою часть работы, достигать качественного результата по своему направлению и координировать свои действия с другими членами команды; оценивать качество своего вклада в общий продукт по критериям, самостоятельно сформулированным участниками взаимодействия; сравнивать результаты с исходной задачей и вклад каждого члена команды в достижение результатов, разделять сферу ответственности и проявлять готовность к предоставлению отчёта перед группой.

Овладение системой универсальных учебных коммуникативных действий обеспечивает сформированность социальных навыков и эмоционального интеллекта учащихся.

Овладение универсальными учебными регулятивными действиями:

1) *самоорганизация:* выявлять проблемы для решения в жизненных и учебных ситуациях; ориентироваться в различных подходах принятия решений (индивидуальное, принятие решения в группе, принятие решений группой); самостоятельно составлять алгоритм решения задачи (или его часть), выбирать способ решения учебной задачи с учётом имеющихся ресурсов и собственных возможностей, аргументировать предлагаемые варианты решений; составлять план действий (план реализации намеченного алгоритма решения), корректировать предложенный алгоритм с учётом получения новых знаний об изучаемом объекте; делать выбор и брать ответственность за решение;

2) *самоконтроль*: владеть способами самоконтроля, самомотивации и рефлексии; давать адекватную оценку ситуации и предлагать план её изменения; учитывать контекст и предвидеть трудности, которые могут возникнуть при решении учебной задачи, адаптировать решение к меняющимся обстоятельствам; объяснять причины достижения (недостижения) результатов деятельности, давать оценку приобретённому опыту, уметь находить позитивное в произошедшей ситуации; вносить коррективы в деятельность на основе новых обстоятельств, изменившихся ситуаций, установленных ошибок, возникших трудностей; оценивать соответствие результата цели и условиям;

3) *эмоциональный интеллект*: различать, называть и управлять собственными эмоциями и эмоциями других; выявлять и анализировать причины эмоций; ставить себя на место другого человека, понимать мотивы и намерения другого; регулировать способ выражения эмоций;

4) *принятие себя и других*: осознанно относиться к другому человеку, его мнению; признавать своё право на ошибку и такое же право другого; принимать себя и других, не осуждая; открытость себе и другим; осознавать невозможность контролировать всё вокруг.

Овладение системой универсальных учебных регулятивных действий обеспечивает формирование смысловых установок личности (внутренняя позиция личности) и жизненных навыков личности (управления собой, самодисциплины, устойчивого поведения).

ПРЕДМЕТНЫЕ РЕЗУЛЬТАТЫ

Предметные результаты по учебному предмету «Иностранный (английский) язык» предметной области «Иностранные языки» ориентированы на применение знаний, умений и навыков в учебных ситуациях и реальных жизненных условиях, должны отражать сформированность иноязычной коммуникативной компетенции на допороговом уровне в совокупности её составляющих – речевой, языковой, социокультурной, компенсаторной, метапредметной (учебно-познавательной).

5 КЛАСС

1) владеть основными видами речевой деятельности:

говорение: *вести разные виды диалогов* (диалог этикетного характера, диалог – побуждение к действию, диалог–расспрос) в рамках тематического содержания речи в стандартных ситуациях неофициального общения с вербальными и/или зрительными опорами, с соблюдением норм речевого этикета, принятого в стране/странах изучаемого языка (до 5 реплик со стороны каждого собеседника);

создавать разные виды монологических высказываний (описание, в том числе характеристика; повествование/сообщение) с вербальными и/или зрительными опорами в рамках тематического содержания речи (объём монологического высказывания – 5–6 фраз); *излагать* основное содержание прочитанного текста с вербальными и/или зрительными опорами (объём – 5–6 фраз); кратко *излагать* результаты выполненной проектной работы (объём – до 6 фраз);

аудирование: *воспринимать на слух и понимать* несложные адаптированные аутентичные тексты, содержащие отдельные незнакомые слова, со зрительными опорами или без опоры с разной глубиной проникновения в их содержание в зависимости от поставленной коммуникативной задачи: с пониманием основного содержания, с пониманием запрашиваемой информации (время звучания текста/текстов для аудирования – до 1 минуты);

смысловое чтение: *читать про себя и понимать* несложные адаптированные аутентичные тексты, содержащие отдельные незнакомые слова, с различной глубиной проникновения в их содержание в зависимости от поставленной коммуникативной задачи: с пониманием основного содержания, с пониманием запрашиваемой информации (объём текста/текстов для чтения – 180–200 слов); читать про себя несплошные тексты (таблицы) и понимать представленную в них информацию;

письменная речь: *писать* короткие поздравления с праздниками; заполнять анкеты и формуляры, сообщая о себе основные сведения, в соответствии с нормами, принятыми в стране/странах изучаемого языка; *писать* электронное сообщение личного характера, соблюдая речевой этикет, принятый в стране/странах изучаемого языка (объём сообщения – до 60 слов);

2) *владеть фонетическими навыками*: различать на слух и адекватно, без ошибок, ведущих к сбою коммуникации, произносить слова с правильным ударением и фразы с соблюдением их ритмико-интонационных особенностей, в том числе применять правила отсутствия фразового ударения на служебных словах; *выразительно читать вслух* небольшие адаптированные аутентичные тексты объёмом до 90 слов, построенные на изученном языковом материале, с соблюдением правил чтения и соответствующей интонацией, демонстрируя понимание содержания текста; читать новые слова согласно основным правилам чтения;

владеть орфографическими навыками: правильно *писать* изученные слова;

владеть пунктуационными навыками: *использовать* точку, вопросительный и восклицательный знаки в конце предложения, запятую при перечислении и обращении, апостроф; пунктуационно правильно оформлять электронное сообщение личного характера;

3) *распознавать* в звучащем и письменном тексте 675 лексических единиц (слов, словосочетаний, речевых

клише) и правильно *употреблять* в устной и письменной речи 625 лексических единиц (включая 500 лексических единиц, освоенных в начальной школе), обслуживающих ситуации общения в рамках отобранного тематического содержания, с соблюдением существующей нормы лексической сочетаемости;

распознавать и употреблять в устной и письменной речи родственные слова, образованные с использованием аффиксации: имена существительные с суффиксами –er/–or, –ist, –sion/–tion; имена прилагательные с суффиксами –ful, –ian/–an; наречия с суффиксом –ly; имена прилагательные, имена существительные и наречия с отрицательным префиксом in–

распознавать и употреблять в устной и письменной речи изученные синонимы и интернациональные слова;

4) *знать и понимать* особенности структуры простых и сложных предложений английского языка; различных коммуникативных типов предложений английского языка;

распознавать в письменном и звучащем тексте и *употреблять* в устной и письменной речи:

– предложения с несколькими обстоятельствами, следующими в определённом порядке;
– вопросительные предложения (альтернативный и разделительный вопросы в Present/Past/Future Simple Tense);

– глаголы в видо–временных формах действительного залога в изъявительном наклонении в Present Perfect Tense в повествовательных (утвердительных и отрицательных) и вопросительных предложениях;

– имена существительные во множественном числе, в том числе имена существительные, имеющие форму только множественного числа;

– имена существительные с причастиями настоящего и прошедшего времени;

– наречия в положительной, сравнительной и превосходной степенях, образованные по правилу, и исключения;

5) *владеть* социокультурными знаниями и умениями:

– *использовать* отдельные социокультурные элементы речевого поведенческого этикета в стране/странах изучаемого языка в рамках тематического содержания;

– *знать/понимать и использовать* в устной и письменной речи наиболее употребительную лексику, обозначающую фоновую лексику и реалии страны/стран изучаемого языка в рамках тематического содержания речи;

– *правильно оформлять* адрес, писать фамилии и имена (свои, родственников и друзей) на английском языке (в анкете, формуляре);

– *обладать базовыми знаниями* о социокультурном портрете родной страны и страны/стран изучаемого языка;

– *кратко представлять* Россию и страны/стран изучаемого языка;

6) *владеть* компенсаторными умениями: использовать при чтении и аудировании языковую догадку, в том числе контекстуальную; игнорировать информацию, не являющуюся необходимой для понимания основного содержания прочитанного/ прослушанного текста или для нахождения в тексте запрашиваемой информации;

7) *участвовать* в несложных учебных проектах с использованием материалов на английском языке с применением ИКТ, соблюдая правила информационной безопасности при работе в сети Интернет;

8) *использовать* иноязычные словари и справочники, в том числе информационно–справочные системы в электронной форме.

6 класс

1) *владеть* основными видами речевой деятельности:

говорение: *вести разные виды диалогов* (диалог этикетного характера, диалог – побуждение к действию, диалог–расспрос) в рамках отобранного тематического содержания речи в стандартных ситуациях неофициального общения с вербальными и/или со зрительными опорами, с соблюдением норм речевого этикета, принятого в стране/странах изучаемого языка (до 5 реплик со стороны каждого собеседника);

создавать разные виды монологических высказываний (описание, в том числе характеристика; повествование/сообщение) с вербальными и/или зрительными опорами в рамках тематического содержания речи (объём монологического высказывания – 7–8 фраз); *излагать* основное содержание прочитанного текста с вербальными и/или зрительными опорами (объём – 7–8 фраз); кратко *излагать* результаты выполненной проектной работы (объём – 7–8 фраз);

аудирование: *воспринимать на слух и понимать* несложные адаптированные аутентичные тексты, содержащие отдельные незнакомые слова, со зрительными опорами или без опоры в зависимости от поставленной коммуникативной задачи: с пониманием основного содержания, с пониманием запрашиваемой информации (время звучания текста/текстов для аудирования – до 1,5 минут);

смысловое чтение: *читать про себя и понимать* несложные адаптированные аутентичные тексты, содержащие отдельные незнакомые слова, с различной глубиной проникновения в их содержание в зависимости от поставленной коммуникативной задачи: с пониманием основного содержания, с пониманием запрашиваемой информации (объём текста/текстов для чтения – 250–300 слов); читать про себя несплошные тексты (таблицы) и понимать представленную в них информацию; *определять* тему текста по заголовку;

письменная речь: *заполнять* анкеты и формуляры в соответствии с нормами речевого этикета, принятыми в стране/странах изучаемого языка, с указанием личной информации; *писать* электронное сообщение личного характера, соблюдая речевой этикет, принятый в стране/странах изучаемого языка (объём сообщения – до 70 слов); *создавать* небольшое письменное высказывание с опорой на образец, план, ключевые слова, картинку (объём высказывания – до 70 слов);

2) владеть **фонетическими навыками:** *различать на слух и адекватно*, без ошибок, ведущих к сбою коммуникации, *произносить* слова с правильным ударением и фразы с соблюдением их ритмико-интонационных особенностей, в том числе *применять правила* отсутствия фразового ударения на служебных словах; *выразительно читать вслух* небольшие адаптированные аутентичные тексты объёмом до 95 слов, построенные на изученном языковом материале, с соблюдением правил чтения и соответствующей интонацией, демонстрируя понимание содержания текста; читать новые слова согласно основным правилам чтения;

владеть орфографическими навыками: правильно *писать* изученные слова;

владеть пунктуационными навыками: *использовать* точку, вопросительный и восклицательный знаки в конце предложения, запятую при перечислении и обращении, апостроф; пунктуационно правильно *оформлять* электронное сообщение личного характера;

3) *распознавать* в звучащем и письменном тексте 800 лексических единиц (слов, словосочетаний, речевых клише) и правильно *употреблять* в устной и письменной речи 750 лексических единиц (включая 650 лексических единиц, освоенных ранее), обслуживающих ситуации общения в рамках тематического содержания, с соблюдением существующей нормы лексической сочетаемости;

распознавать и употреблять в устной и письменной речи родственные слова, образованные с использованием аффиксации: имена существительные с помощью суффикса –ing; имена прилагательные с помощью суффиксов –ing, –less, –ive, –al;

распознавать и употреблять в устной и письменной речи изученные синонимы, антонимы и интернациональные слова;

распознавать и употреблять в устной и письменной речи различные средства связи для обеспечения целостности высказывания;

4) *знать и понимать* особенности структуры простых и сложных предложений английского языка; различных коммуникативных типов предложений английского языка;

распознавать в письменном и звучащем тексте и *употреблять* в устной и письменной речи:

– сложноподчинённые предложения с придаточными определительными с союзными словами who, which, that;

– сложноподчинённые предложения с придаточными времени с союзами for, since;

– предложения с конструкциями as ... as, not so ... as;

– глаголы в видо-временных формах действительного залога в изъявительном наклонении в Present/Past Continuous Tense;

– все типы вопросительных предложений (общий, специальный, альтернативный, разделительный вопросы) в Present/ Past Continuous Tense;

– модальные глаголы и их эквиваленты (can/be able to, must/ have to, may, should, need);

– слова, выражающие количество (little/a little, few/a few);

– возвратные, неопределённые местоимения some, any и их производные (somebody, anybody; something, anything, etc.) every и производные (everybody, everything, etc.) в повествовательных (утвердительных и отрицательных) и вопросительных предложениях;

– числительные для обозначения дат и больших чисел (100– 1000);

5) *владеть* социокультурными знаниями и умениями:

– *использовать* отдельные социокультурные элементы речевого поведенческого этикета в стране/странах изучаемого языка в рамках тематического содержания речи;

– *знать/понимать и использовать* в устной и письменной речи наиболее употребительную лексику, обозначающую реалии страны/стран изучаемого языка в рамках тематического содержания речи;

– *обладать базовыми знаниями* о социокультурном портрете родной страны и страны/стран изучаемого языка;

– *кратко представлять* Россию и страну/страны изучаемого языка;

6) *владеть* компенсаторными умениями: *использовать* при чтении и аудировании языковую догадку, в том числе контекстуальную; игнорировать информацию, не являющуюся необходимой для понимания основного содержания прочитанного/ прослушанного текста или для нахождения в тексте запрашиваемой информации;

7) *участвовать* в несложных учебных проектах с использованием материалов на английском языке с применением ИКТ, соблюдая правила информационной безопасности при работе в сети Интернет;

8) *использовать* иноязычные словари и справочники, в том числе информационно-справочные системы в электронной форме;

9) *достигать* взаимопонимания в процессе устного и письменного общения с носителями иностранного языка, с людьми другой культуры;

10) *сравнивать* (в том числе устанавливать основания для сравнения) объекты, явления, процессы, их элементы и основные функции в рамках изученной тематики.

7 КЛАСС

1) *владеть* основными видами речевой деятельности:

говорение: *вести разные виды диалогов* (диалог этикетного характера, диалог – побуждение к действию, диалог–расспрос; комбинированный диалог, включающий различные виды диалогов) в рамках тематического содержания речи в стандартных ситуациях неофициального общения с вербальными и/или зрительными опорами, с соблюдением норм речевого этикета, принятого в стране/странах изучаемого языка (до 6 реплик со стороны каждого собеседника);

создавать разные виды монологических высказываний (описание, в том числе характеристика; повествование/сообщение) с вербальными и/или зрительными опорами в рамках тематического содержания речи (объём монологического высказывания – 8–9 фраз); *излагать* основное содержание прочитанного/прослушанного текста с вербальными и/или зрительными опорами (объём – 8–9 фраз); *кратко излагать* результаты выполненной проектной работы (объём – 8–9 фраз);

аудирование: *воспринимать на слух и понимать* несложные аутентичные тексты, содержащие отдельные незнакомые слова, в зависимости от поставленной коммуникативной задачи: с пониманием основного содержания, с пониманием запрашиваемой информации (время звучания текста/текстов для аудирования – до 1,5 минут);

смысловое чтение: *читать про себя и понимать* несложные аутентичные тексты, содержащие отдельные незнакомые слова, с различной глубиной проникновения в их содержание в зависимости от поставленной коммуникативной задачи: с пониманием основного содержания, с пониманием нужной/запрашиваемой информации, с полным пониманием информации, представленной в тексте в эксплицитной/явной форме (объём текста/текстов для чтения – до 350 слов); *читать про себя* неплотные тексты (таблицы, диаграммы) и *понимать* представленную в них информацию; *определять* последовательность главных фактов/событий в тексте;

письменная речь: *заполнять* анкеты и формуляры с указанием личной информации; *писать* электронное сообщение личного характера, соблюдая речевой этикет, принятый в стране/странах изучаемого языка (объём сообщения – до 90 слов); *создавать* небольшое письменное высказывание с опорой на образец, план, ключевые слова, таблицу (объём высказывания – до 90 слов);

2) *владеть фонетическими* навыками: *различать на слух* и адекватно, без ошибок, ведущих к сбою коммуникации, *произносить* слова с правильным ударением и фразы с соблюдением их ритмико–интонационных особенностей, в том числе применять правила отсутствия фразового ударения на служебных словах; выразительно *читать вслух* небольшие аутентичные тексты объёмом до 100 слов, построенные на изученном языковом материале, с соблюдением правил чтения и соответствующей интонацией; *читать* новые слова согласно основным правилам чтения;

владеть орфографическими навыками: правильно *писать* изученные слова;

владеть пунктуационными навыками: *использовать* точку, вопросительный и восклицательный знаки в конце предложения, запятую при перечислении и обращении, апостроф; пунктуационно правильно *оформлять* электронное сообщение личного характера;

3) *распознавать* в звучащем и письменном тексте 1000 лексических единиц (слов, словосочетаний, речевых клише) и правильно *употреблять* в устной и письменной речи 900 лексических единиц, обслуживающих ситуации общения в рамках тематического содержания, с соблюдением существующей нормы лексической сочетаемости;

распознавать и употреблять в устной и письменной речи родственные слова, образованные с использованием аффиксации: имена существительные с помощью суффиксов –ness, –ment; имена прилагательные с помощью суффиксов –ous, –ly, –y; имена прилагательные и наречия с помощью отрицательных префиксов in-/im-; сложные имена прилагательные путем соединения основы прилагательного с основой существительного с добавлением суффикса –ed (blue-eyed);

распознавать и употреблять в устной и письменной речи изученные синонимы, антонимы, многозначные слова, интернациональные слова, наиболее частотные фразовые глаголы;

распознавать и употреблять в устной и письменной речи различные средства связи в тексте для обеспечения логичности и целостности высказывания;

4) *знать и понимать* особенности структуры простых и сложных предложений и различных коммуникативных типов предложений английского языка;

распознавать в письменном и звучащем тексте и *употреблять* в устной и письменной речи:

- предложения со сложным дополнением (Complex Object);
- условные предложения реального (Conditional 0, Conditional I) характера;
- предложения с конструкцией to be going to + инфинитив и формы Future Simple Tense и Present Continuous

Tense для выражения будущего действия;

- конструкцию used to + инфинитив глагола;
- глаголы в наиболее употребительных формах страдательного залога (Present/Past Simple Passive);
- предлоги, употребляемые с глаголами в страдательном залоге;
- модальный глагол might;
- наречия, совпадающие по форме с прилагательными (fast, high; early);
- местоимения other/another, both, all, one;
- количественные числительные для обозначения больших чисел (до 1 000 000);

5) *владеть* социокультурными знаниями и умениями:

использовать отдельные социокультурные элементы речевого поведенческого этикета, принятые в стране/странах изучаемого языка в рамках тематического содержания;

знать/понимать и использовать в устной и письменной речи наиболее употребительную тематическую фоновую лексику и реалии страны/стран изучаемого языка в рамках тематического содержания речи;

обладать базовыми знаниями о социокультурном портрете и культурном наследии родной страны и страны/стран изучаемого языка;

кратко представлять Россию и страну/страну изучаемого языка;

6) *владеть* компенсаторными умениями: использовать при чтении и аудировании языковую догадку, в том числе контекстуальную; при непосредственном общении – переспрашивать, просить повторить, уточняя значение незнакомых слов; игнорировать информацию, не являющуюся необходимой для понимания основного содержания прочитанного/прослушанного текста или для нахождения в тексте запрашиваемой информации;

7) *участвовать* в несложных учебных проектах с использованием материалов на английском языке с применением ИКТ, соблюдая правила информационной безопасности при работе в сети Интернет;

8) *использовать* иноязычные словари и справочники, в том числе информационно-справочные системы в электронной форме;

9) *достигать* взаимопонимания в процессе устного и письменного общения с носителями иностранного языка, с людьми другой культуры;

10) *сравнивать* (в том числе устанавливать основания для сравнения) объекты, явления, процессы, их элементы и основные функции в рамках изученной тематики.

8 КЛАСС

1) *владеть* основными видами речевой деятельности:

говорение: *вести разные виды диалогов* (диалог этикетного характера, диалог – побуждение к действию, диалог–расспрос; комбинированный диалог, включающий различные виды диалогов) в рамках тематического содержания речи в стандартных ситуациях неофициального общения с вербальными и/или зрительными опорами, с соблюдением норм речевого этикета, принятого в стране/странах изучаемого языка (до 7 реплик со стороны каждого собеседника);

создавать разные виды монологических высказываний (описание, в том числе характеристика; повествование/сообщение) с вербальными и/или зрительными опорами в рамках тематического содержания речи (объём монологического высказывания – до 9–10 фраз); *выражать и кратко аргументировать* своё мнение, *излагать* основное содержание прочитанного/прослушанного текста с вербальными и/или зрительными опорами (объём – 9–10 фраз); *излагать* результаты выполненной проектной работы (объём – 9–10 фраз);

аудирование: *воспринимать на слух и понимать* несложные аутентичные тексты, содержащие отдельные неизученные языковые явления, в зависимости от поставленной коммуникативной задачи: с пониманием основного содержания, с пониманием нужной/интересующей/запрашиваемой информации (время звучания текста/текстов для аудирования – до 2 минут); *прогнозировать* содержание звучащего текста по началу сообщения;

смысловое чтение: *читать про себя и понимать* несложные аутентичные тексты, содержащие отдельные неизученные языковые явления, с различной глубиной проникновения в их содержание в зависимости от поставленной коммуникативной задачи: с пониманием основного содержания, с пониманием нужной/интересующей/запрашиваемой информации, с полным пониманием содержания (объём текста/текстов для чтения – 350–500 слов); *читать несложные тексты* (таблицы, диаграммы) и *понимать* представленную в них информацию; *определять* последовательность главных фактов/событий в тексте;

письменная речь: *заполнять* анкеты и формуляры, сообщая о себе основные сведения, в соответствии с нормами, принятыми в стране/странах изучаемого языка; *писать* электронное сообщение личного характера, соблюдая речевой этикет, принятый в стране/странах изучаемого языка (объём сообщения – до 110 слов); *создавать* небольшое письменное высказывание с опорой на образец, план, таблицу и/или прочитанный/прослушанный текст (объём высказывания – до 110 слов);

2) *владеть фонетическими* навыками: *различать на слух* и адекватно, без ошибок, ведущих к сбою коммуникации, *произносить* слова с правильным ударением и фразы с соблюдением их ритмико-интонационных особен-

ностей, в том числе *применять правила* отсутствия фразового ударения на служебных словах; владеть правилами чтения и выразительно *читать вслух* небольшие тексты объёмом до 110 слов, построенные на изученном языковом материале, с соблюдением правил чтения и соответствующей интонацией, демонстрирующей понимание текста; *читать* новые слова согласно основным правилам чтения;

владеть орфографическими навыками: правильно *писать* изученные слова;

владеть пунктуационными навыками: *использовать* точку, вопросительный и восклицательный знаки в конце предложения, запятую при перечислении и обращении, апостроф; пунктуационно правильно оформлять электронное сообщение личного характера;

3) *распознавать* в звучащем и письменном тексте 1250 лексических единиц (слов, словосочетаний, речевых клише) и правильно *употреблять* в устной и письменной речи 1050 лексических единиц, обслуживающих ситуации общения в рамках тематического содержания, с соблюдением существующих норм лексической сочетаемости;

распознавать и употреблять в устной и письменной речи родственные слова, образованные с использованием аффиксации: имена существительные с помощью суффиксов *-ity, -ship, -ance/-ence*; имена прилагательные с помощью префикса *inter-*;

распознавать и употреблять в устной и письменной речи родственные слова, образованные с помощью конверсии (имя существительное от неопределённой формы глагола (*to walk – a walk*), глагол от имени существительного (*a present – to present*), имя существительное от прилагательного (*rich – the rich*);

распознавать и употреблять в устной и письменной речи изученные многозначные слова, синонимы, антонимы, наиболее частотные фразовые глаголы; сокращения и аббревиатуры;

распознавать и употреблять в устной и письменной речи различные средства связи в тексте для обеспечения логичности и целостности высказывания;

4) *знать и понимать* особенностей структуры простых и сложных предложений английского языка; различных коммуникативных типов предложений английского языка;

распознавать в письменном и звучащем тексте и *употреблять* в устной и письменной речи:

- предложения со сложным дополнением (Complex Object);
- все типы вопросительных предложений в Past Perfect Tense;
- повествовательные (утвердительные и отрицательные), вопросительные и побудительные предложения в косвенной речи в настоящем и прошедшем времени;

- согласование времён в рамках сложного предложения;

- согласование подлежащего, выраженного собирательным существительным (*family, police*), со сказуемым;

- конструкции с глаголами на *-ing*: *to love/hate doing something*;

- конструкции, содержащие глаголы-связки *to be/to look/to feel/to seem*;

- конструкции *be/get used to do something; be/get used doing something*;

- конструкцию *both ... and ...*;

- конструкции с глаголами *to stop, to remember, to forget* (пазница в значении *to stop doing smth* и *to stop to do smth*);

- глаголы в видо-временных формах действительного залога в изъявительном наклонении (Past Perfect Tense; Present Perfect Continuous Tense, Future-in-the-Past);

- модальные глаголы в косвенной речи в настоящем и прошедшем времени;

- неличные формы глагола (инфинитив, герундий, причастия настоящего и прошедшего времени);

- наречия *too – enough*;

- отрицательные местоимения *no* (и его производные *nobody, nothing, etc.*), *none*.

5) *владеть* социокультурными знаниями и умениями:

осуществлять межличностное и межкультурное общение, используя знания о национально-культурных особенностях своей страны и страны/стран изучаемого языка и освоив основные социокультурные элементы речевого поведенческого этикета в стране/странах изучаемого языка в рамках тематического содержания речи;

кратко представлять родную страну/малую родину и страну/страны изучаемого языка (культурные явления и события; достопримечательности, выдающиеся люди);

оказывать помощь зарубежным гостям в ситуациях повседневного общения (*объяснить* местонахождение объекта, сообщить возможный маршрут и т. д.);

6) *владеть* компенсаторными умениями: использовать при чтении и аудировании языковую, в том числе контекстуальную, догадку; при непосредственном общении – переспрашивать, просить повторить, уточняя значение незнакомых слов; игнорировать информацию, не являющуюся необходимой для понимания основного содержания прочитанного/прослушанного текста или для нахождения в тексте запрашиваемой информации;

7) *понимать* речевые различия в ситуациях официального и неофициального общения в рамках отобранного тематического содержания и использовать лексико-грамматические средства с их учётом;

8) уметь *рассматривать* несколько вариантов решения коммуникативной задачи в продуктивных видах речевой деятельности (говорении и письменной речи);

9) *участвовать* в несложных учебных проектах с использованием материалов на английском языке с приме-

нением ИКТ, соблюдая правила информационной безопасности при работе в сети Интернет;

10) *использовать* иноязычные словари и справочники, в том числе информационно-справочные системы в электронной форме;

11) *достигать* взаимопонимания в процессе устного и письменного общения с носителями иностранного языка, людьми другой культуры;

12) *сравнивать* (в том числе устанавливать основания для сравнения) объекты, явления, процессы, их элементы и основные функции в рамках изученной тематики.

9 КЛАСС

1) *владеть* основными видами речевой деятельности:

говорение: *вести* комбинированный диалог, включающий различные виды диалогов (диалог этикетного характера, диалог – побуждение к действию, диалог–расспрос); диалог – обмен мнениями в рамках тематического содержания речи в стандартных ситуациях неофициального общения с вербальными и/или зрительными опорами или без опор, с соблюдением норм речевого этикета, принятого в стране/странах изучаемого языка (до 6–8 реплик со стороны каждого собеседника);

создавать разные виды монологических высказываний (описание, в том числе характеристика; повествование/сообщение, рассуждение) с вербальными и/или зрительными опорами или без опор в рамках тематического содержания речи (объём монологического высказывания – до 10–12 фраз); *излагать* основное содержание прочитанного/прослушанного текста со зрительными и/или вербальными опорами (объём – 10–12 фраз); *излагать* результаты выполненной проектной работы; (объём – 10–12 фраз);

аудирование: *воспринимать на слух и понимать* несложные аутентичные тексты, содержащие отдельные неизученные языковые явления, в зависимости от поставленной коммуникативной задачи: с пониманием основного содержания, с пониманием нужной/интересующей/запрашиваемой информации (время звучания текста/текстов для аудирования – до 2 минут);

смысловое чтение: *читать про себя и понимать* несложные аутентичные тексты, содержащие отдельные неизученные языковые явления, с различной глубиной проникновения в их содержание в зависимости от поставленной коммуникативной задачи: с пониманием основного содержания, с пониманием нужной/интересующей/запрашиваемой информации, с полным пониманием содержания (объём текста/текстов для чтения – 500–600 слов); *читать про себя* неплотные тексты (таблицы, диаграммы) и *понимать* представленную в них информацию; *обобщать и оценивать* полученную при чтении информацию;

письменная речь: *заполнять* анкеты и формуляры, сообщая о себе основные сведения, в соответствии с нормами, принятыми в стране/странах изучаемого языка; *писать* электронное сообщение личного характера, соблюдая речевой этикет, принятый в стране/странах изучаемого языка (объём сообщения – до 120 слов); *создавать* небольшое письменное высказывание с опорой на образец, план, таблицу, прочитанный/прослушанный текст (объём высказывания – до 120 слов); *заполнять* таблицу, кратко фиксируя содержание прочитанного/прослушанного текста; *письменно представлять* результаты выполненной проектной работы (объём – 100–120 слов);

2) *владеть фонетическими* навыками: *различать на слух* и адекватно, без ошибок, ведущих к сбою коммуникации, *произносить* слова с правильным ударением и фразы с соблюдением их ритмико-интонационных особенностей, в том числе *применять правила* отсутствия фразового ударения на служебных словах; *владеть* правилами чтения и выразительно *читать вслух* небольшие тексты объёмом до 120 слов, построенные на изученном языковом материале, с соблюдением правил чтения и соответствующей интонацией, демонстрируя понимание содержания текста; *читать* новые слова согласно основным правилам чтения.

владеть орфографическими навыками: правильно *писать* изученные слова;

владеть пунктуационными навыками: *использовать* точку, вопросительный и восклицательный знаки в конце предложения, запятую при перечислении и обращении, апостроф; пунктуационно правильно *оформлять* электронное сообщение личного характера;

3) *распознавать* в звучащем и письменном тексте 1350 лексических единиц (слов, словосочетаний, речевых клише) и правильно *употреблять* в устной и письменной речи 1200 лексических единиц, обслуживающих ситуации общения в рамках тематического содержания, с соблюдением существующей нормы лексической сочетаемости;

распознавать и употреблять в устной и письменной речи родственные слова, образованные с использованием аффиксации: глаголы с помощью префиксов *under-*, *over-*, *dis-*, *mis-*; имена прилагательные с помощью суффиксов *-able/-ible*; имена существительные с помощью отрицательных префиксов *in-/im-*; сложное прилагательное путём соединения основы числительного с основой существительного с добавлением суффикса *-ed* (*eight-legged*); сложное существительное путём соединения основ существительного с предлогом (*mother-in-law*); сложное прилагательное путём соединения основы прилагательного с основой причастия I (*nice-looking*); сложное прилагательное путём соединения наречия с основой причастия II (*well-behaved*); глагол от прилагательного (*cool – to cool*);

распознавать и употреблять в устной и письменной речи изученные синонимы, антонимы, интернациональ-

ные слова; наиболее частотные фразовые глаголы; сокращения и аббревиатуры;

распознавать и употреблять в устной и письменной речи различные средства связи в тексте для обеспечения логичности и целостности высказывания;

4) *знать и понимать* особенности структуры простых и сложных предложений и различных коммуникативных типов предложений английского языка;

распознавать в письменном и звучащем тексте и *употреблять* в устной и письменной речи:

предложения со сложным дополнением (Complex Object) (I want to have my hair cut.);

предложения с I wish;

условные предложения нереального характера (Conditional II);

конструкцию для выражения предпочтения I prefer ... /I'd prefer ... /I'd rather ...;

предложения с конструкцией either ... or, neither ... nor;

формы страдательного залога Present Perfect Passive;

порядок следования имён прилагательных (nice long blond hair);

5) *владеть* социокультурными знаниями и умениями:

знать/понимать и использовать в устной и письменной речи наиболее употребительную тематическую фоновую лексику и реалии страны/стран изучаемого языка в рамках тематического содержания речи (основные национальные праздники, обычаи, традиции);

выражать модальные значения, чувства и эмоции;

иметь элементарные представления о различных вариантах английского языка;

обладать базовыми знаниями о социокультурном портрете и культурном наследии родной страны и страны/стран изучаемого языка; *уметь представлять* Россию и страну/страны изучаемого языка; *оказывать помощь* зарубежным гостям в ситуациях повседневного общения;

6) *владеть* компенсаторными умениями: использовать при говорении переспрос; использовать при говорении и письме перифраз/толкование, синонимические средства, описание предмета вместо его названия; при чтении и аудировании – языковую догадку, в том числе контекстуальную; игнорировать информацию, не являющуюся необходимой для понимания основного содержания прочитанного/прослушанного текста или для нахождения в тексте запрашиваемой информации;

7) *уметь рассматривать* несколько вариантов решения коммуникативной задачи в продуктивных видах речевой деятельности (говорении и письменной речи);

8) *участвовать* в несложных учебных проектах с использованием материалов на английском языке с применением ИКТ, соблюдая правила информационной безопасности при работе в сети Интернет;

9) *использовать* иноязычные словари и справочники, в том числе информационно-справочные системы в электронной форме;

10) *достигать взаимопонимания* в процессе устного и письменного общения с носителями иностранного языка, людьми другой культуры;

11) *сравнивать* (в том числе устанавливать основания для сравнения) объекты, явления, процессы и основные функции в рамках изученной тематики.

ТЕМАТИЧЕСКОЕ ПЛАНИРОВАНИЕ

Количество учебных часов на тему (раздел «Тематическое содержание речи») обозначено условно и может варьироваться по усмотрению учителя, при условии, что общее количество часов сохраняется. Время, формируемое участниками образовательных отношений может быть использовано для организации самостоятельной работы (включая работу с цифровыми образовательными ресурсами), для подготовки учебных проектов, проведения промежуточного и итогового контроля и т. д.

Набор тем общения, указанных в «Тематическом содержании речи» обязателен, однако их последовательность может варьироваться.

5 КЛАСС (102 ЧАСА)

№	Программная тема, число часов на её изучение (Тематика общения)
1	Моя семья. Мои друзья. Семейные праздники (день рождения, Новый год) (10 ч)
2	Внешность и характер человека/литературного персонажа. (7 ч)
3	Досуг и увлечения/хобби современного подростка (чтение, кино, спорт). (10 ч)
4	Здоровый образ жизни: режим труда и отдыха. Здоровое питание (10 часов)
5	Покупки: одежда, обувь и продукты питания (7 часов)
6	Школа, школьная жизнь, школьная форма, изучаемые предметы. Переписка с зарубежными сверстниками (15 часов)
7	Каникулы в различное время года. Виды отдыха (7 часов)
8	Природа: дикие и домашние животные. Погода (10 часов)
9	Родной город/ село. Транспорт (10 часов)

10	Родная страна и страна/страны изучаемого языка. Их географическое положение, столицы, достопримечательности, культурные особенности (национальные праздники, традиции, обычаи) (10 часов)
11	Выдающиеся люди родной страны и страны/ стран изучаемого языка: писатели, поэты (6 часов)

6 КЛАСС (102 ЧАСА)

№	Программная тема, число часов на её изучение (Тематика общения)
1	Взаимоотношения в семье и с друзьями. Семейные праздники (10 часов)
2	Внешность и характер человека/литературного персонажа (7 часов)
3	Досуг и увлечения/хобби современного подростка (чтение, кино, театр, спорт) (10 часов)
4	Здоровый образ жизни. Режим труда и отдыха, фитнес, сбалансированное питание (10 часов)
5	Покупки: одежда, обувь и продукты питания (8 часов)
6	Школа. Школьная жизнь, школьная форма, изучаемые предметы, любимый предмет, правила поведения в школе. Переписка с зарубежными сверстниками (10 часов)
7	Каникулы в различное время года. Виды отдыха (10 часов)
8	Природа: дикие и домашние животные. Климат, погода (7 часов)
9	Жизнь в городе/ сельской местности. Описание родного города/села. Транспорт (10 часов)
10	Родная страна и страна/страны изучаемого языка. Их географическое положение, столицы, население; официальные языки, достопримечательности, культурные особенности (национальные праздники, традиции, обычаи) (10 часов)
11	Выдающиеся люди родной страны и страны/ стран изучаемого языка: учёные, писатели, поэты (10 часов)

7 КЛАСС (102 ЧАСА)

№	Программная тема, число часов на её изучение (Тематика общения)
1	Взаимоотношения в семье и с друзьями (10 часов)
2	Внешность и характер человека/литературного персонажа (5 часов)
3	Досуг и увлечения/хобби современного подростка (чтение, кино, театр, музей, спорт, музыка) (10 часов)
4	Здоровый образ жизни. Режим труда и отдыха. Фитнес. Сбалансированное питание. Посещение врача (10 часов)
5	Покупки: одежда, обувь и продукты питания. Карманные деньги (6 часов)
6	Школа, школьная жизнь, школьная форма, изучаемые предметы и отношение к ним. Посещение школьной библиотеки/ресурсного центра. Переписка с зарубежными сверстниками (10 часов)
7	Виды отдыха в различное время года. Путешествия по России и зарубежным странам (7 часов)
8	Природа: флора и фауна. Проблемы экологии. Климат, погода. Стихийные бедствия (10 часов)
9	Условия проживания в городской/сельской местности. Транспорт (7 часов)
10	Средства массовой информации. Телевидение. Радио. Пресса. Интернет (7 часов)
11	Родная страна и страна/страны изучаемого языка. Их географическое положение, столицы, население; официальные языки, достопримечательности, культурные особенности (национальные праздники, традиции, обычаи) (10 часов)
12	Выдающиеся люди родной страны и страны/ стран изучаемого языка: учёные, писатели, поэты, художники, музыканты, спортсмены (10 часов)

8 КЛАСС (102 ЧАСА)

№	Программная тема, число часов на её изучение (Тематика общения)
1	Взаимоотношения в семье и с друзьями (10 часов)
2	Внешность и характер человека/литературного персонажа (5 часов)
3	Досуг и увлечения/хобби современного подростка (чтение, кино, театр, музей, спорт, музыка) (10 часов)
4	Здоровый образ жизни. Режим труда и отдыха. Фитнес. Сбалансированное питание. Посещение врача (10 часов)
5	Покупки: одежда, обувь и продукты питания. Карманные деньги (6 часов)
6	Школа, школьная жизнь, школьная форма, изучаемые предметы и отношение к ним. Посещение школьной библиотеки/ресурсного центра. Переписка с зарубежными сверстниками (10 часов)
7	Виды отдыха в различное время года. Путешествия по России и зарубежным странам (7 часов)
8	Природа: флора и фауна. Проблемы экологии. Климат, погода. Стихийные бедствия (10 часов)
9	Условия проживания в городской/сельской местности. Транспорт (7 часов)
10	Средства массовой информации. Телевидение. Радио. пресса. Интернет (7 ч)
11	Родная страна и страна/страны изучаемого языка. Их географическое положение, столицы, население; официальные языки, достопримечательности, культурные особенности (национальные праздники, традиции, обычаи) (10 часов)
12	Выдающиеся люди родной страны и страны/ стран изучаемого языка: учёные, писатели, поэты, художники, музыканты, спортсмены (10 часов)

9 КЛАСС (102 ЧАСА)

№ п/п	Программная тема, число часов на её изучение (Тематика общения)
1	Взаимоотношения в семье и с друзьями. Конфликты и их решения (10 часов)
2	Внешность и характер человека/литературного персонажа (7 часов)
3	Досуг и увлечения/хобби современного подростка (чтение, кино, театр, музыка, музей, спорт, живопись; компьютерные игры). Роль книги в жизни подростка (10 часов)
4	Здоровый образ жизни. Режим труда и отдыха. Фитнес. Сбалансированное питание. Посещение врача (10 часов)

5	Покупки: одежда, обувь и продукты питания. Карманные деньги. Молодёжная мода (7 часов)
6	Школа, школьная жизнь, изучаемые предметы и отношение к ним. Взаимоотношения в школе, проблемы и их решение. Переписка с зарубежными сверстниками (8 часов)
7	Виды отдыха в различное время года. Путешествия по России и зарубежным странам. Транс- порт (10 часов)
8	Природа: флора и фауна. Проблемы экологии. Защита окружающей среды. Климат, погода. Стихийные бедствия (10 часов)
9	Средства массовой информации. Телевидение. Радио. Пресса. Интернет (10 часов)
10	Родная страна и страна/страны изучаемого языка. Их географическое положение, столицы и крупные города; регионы; население; официальные языки. Достопримечательности, культурные особенности (национальные праздники, знаменательные даты, традиции, обычаи); страницы истории (10 часов)
11	Выдающиеся люди родной страны и страны/стран изучаемого языка, их вклад в науку и мировую культуру: государственные деятели, учёные, писатели, поэты, художники, музыканты, спортсмены (10 часов)
Итого: 102 часа	

2.1.6. НЕМЕЦКИЙ ЯЗЫК

Примерная рабочая программа по немецкому языку на уровне основного общего образования составлена на основе «Требований к результатам освоения основной образовательной программы», представленных в ФГОС ООО, с учётом распределённых по классам проверяемых требований к результатам освоения ООП ООО и элементов содержания, представленных в Универсальном кодификаторе по иностранному (немецкому) языку, а также на основе характеристики планируемых результатов духовно–нравственного развития, воспитания и социализации учащихся, представленной в Примерной программе воспитания (одобрено решением ФУМО 3/21 от 27.09.2021 г.).

ПОЯСНИТЕЛЬНАЯ ЗАПИСКА

Примерная рабочая программа является ориентиром для составления авторских рабочих программ: она даёт представление о целях образования, развития и воспитания учащихся на уровне основного общего образования средствами учебного предмета «Иностранный (немецкий) язык», определяет обязательную (инвариантную) часть содержания учебного курса по немецкому языку, за пределами которой остаётся возможность авторского выбора вариативной составляющей содержания образования по предмету. Рабочая программа устанавливает распределение обязательного предметного содержания по годам обучения; предусматривает примерный ресурс учебного времени, выделяемого на изучение тем/разделов курса, а также последовательность их изучения с учётом особенностей структуры немецкого языка и родного (русского) языка учащихся, межпредметных связей немецкого языка с содержанием других общеобразовательных предметов, изучаемых в 5–9 классах, а также с учётом возрастных особенностей учащихся. В Примерной рабочей программе для основной школы предусмотрено дальнейшее развитие всех речевых умений и овладение языковыми средствами, представленными в примерных рабочих программах начального общего образования, что обеспечивает преемственность между этапами школьного образования по немецкому языку.

ОБЩАЯ ХАРАКТЕРИСТИКА УЧЕБНОГО ПРЕДМЕТА «ИНОСТРАННЫЙ (НЕМЕЦКИЙ) ЯЗЫК»

Предмету «Иностранный язык» принадлежит важное место в системе среднего общего образования и воспитания современного школьника в условиях поликультурного и многоязычного мира. Изучение иностранного языка направлено на формирование коммуникативной культуры учащихся, осознание роли языков как инструмента межличностного и межкультурного взаимодействия, способствует их общему речевому развитию, воспитанию гражданской идентичности, расширению кругозора, воспитанию чувств и эмоций. Наряду с этим иностранный язык выступает инструментом овладения другими предметными областями в сфере гуманитарных, математических, естественно–научных и других наук и становится важной составляющей базы для общего и специального образования.

Построение программы имеет нелинейный характер и основано на концентрическом принципе. В каждом классе даются новые элементы содержания и новые требования. В процессе обучения освоенные на определённом этапе грамматические формы и конструкции повторяются и закрепляются на новом лексическом материале и расширяющемся тематическом содержании речи.

В последние десятилетия наблюдается трансформация взглядов на владение иностранным языком, усиление общественных запросов на квалифицированных и мобильных людей, способных быстро адаптироваться к изменяющимся потребностям общества, овладевать новыми компетенциями. Владение иностранным языком обеспечивает быстрый доступ к передовым международным научным и технологическим достижениям и расширяет возможности образования и самообразования. Владение иностранным языком сейчас рассматривается как часть профессии, поэтому он является универсальным предметом, который выражают желание изучать современные школьники независимо от выбранных ими профильных предметов (математика, история, химия, физика и др.). Таким образом, владение иностранным языком становится одним из важнейших средств социализации и успешной профессиональной деятельности выпускника школы.

Возрастает значимость владения разными иностранными языками, как в качестве первого, так и в качестве второго. Расширение номенклатуры изучаемых языков соответствует стратегическим интересам России в эпоху постглобализации и многополярного мира. Знание родного языка экономического или политического партнёра обеспечивает более эффективное общение, учитывающее особенности культуры партнёра, что позволяет успешнее решать возникающие проблемы и избегать конфликтов.

Естественно, возрастание значимости владения иностранными языками приводит к переосмыслению целей и содержания обучения предмету.

ЦЕЛИ ИЗУЧЕНИЯ УЧЕБНОГО ПРЕДМЕТА «ИНОСТРАННЫЙ (НЕМЕЦКИЙ) ЯЗЫК»

В свете сказанного выше цели иноязычного образования становятся более сложными по структуре, формулируются на *ценностном, когнитивном и прагматическом* уровнях и, соответственно, воплощаются в личностных, метапредметных/ общеучебных/ универсальных и предметных результатах обучения. А иностранные языки признаются средством общения и ценным ресурсом личности для самореализации и социальной адаптации; инструментом развития умений поиска, обработки и использования информации в познавательных целях, одним из средств воспитания качеств гражданина, патриота; развития национального самосознания, стремления к взаимопониманию между людьми разных стран.

На прагматическом уровне *целью иноязычного образования* провозглашено формирование коммуникативной компетенции учащихся в единстве таких её составляющих, как речевая, языковая, социокультурная, компенсаторная компетенции:

- *речевая компетенция* – развитие коммуникативных умений в четырёх основных видах речевой деятельности (говорении, аудировании, чтении, письме);
- *языковая компетенция* – овладение новыми языковыми средствами (фонетическими, орфографическими, лексическими, грамматическими) в соответствии с отобранными темами общения; освоение знаний о языковых явлениях изучаемого языка, разных способах выражения мысли в родном и иностранном языках;
- *социокультурная/межкультурная компетенция* – приобщение к культуре, традициям, реалиям стран/страны изучаемого языка в рамках тем и ситуаций общения, отвечающих опыту, интересам, психологическим особенностям учащихся основной школы на разных её этапах; формирование умения представлять свою страну, её культуру в условиях межкультурного общения;
- *компенсаторная компетенция* – развитие умений выходить из положения в условиях дефицита языковых средств при получении и передаче информации.

Наряду с иноязычной коммуникативной компетенцией средствами иностранного языка формируются *ключевые универсальные учебные компетенции*, включающие образовательную, ценностно-ориентационную, общекультурную, учебно-познавательную, информационную, социально-трудовую и компетенцию личностного самосовершенствования.

В соответствии с личностно ориентированной парадигмой образования, основными подходами к обучению *иностранному языку* признаются компетентностный, системнодеятельностный, межкультурный и коммуникативно-когнитивный. Совокупность перечисленных подходов предполагает возможность реализовать поставленные цели, добиться достижения планируемых результатов в рамках содержания, отобранного для основной школы, использования новых педагогических технологий (дифференциация, индивидуализация, проектная деятельность и др.) и использования современных средств обучения.

МЕСТО УЧЕБНОГО ПРЕДМЕТА «ИНОСТРАННЫЙ (НЕМЕЦКИЙ) ЯЗЫК» В УЧЕБНОМ ПЛАНЕ

Обязательный учебный предмет «Иностранный язык» входит в предметную область «Иностранные языки» наряду с предметом «Второй иностранный язык», изучение которого происходит при наличии потребности учащихся и при условии, что в образовательной организации имеются условия (кадровая обеспеченность, технические и материальные условия), позволяющие достигнуть заявленных в ФГОС ООО предметных результатов.

Учебный предмет «Иностранный язык» изучается обязательно со 2-го по 11-й класс. На этапе основного общего образования минимально допустимое количество учебных часов, выделяемых на изучение первого иностранного языка – 3 часа в неделю, что составляет 102 учебных часа на каждом году обучения с 5 по 9 класс.

Требования к *предметным результатам* для основного общего образования констатируют необходимость к окончанию 9 класса владения умением общаться на иностранном (немецком) языке в разных формах (устно/письменно, непосредственно/ опосредованно, в том числе через Интернет) на допороговом уровне (уровне А2 в соответствии с Общеευропейскими компетенциями владения иностранным языком).

Данный уровень позволит выпускникам основной школы использовать иностранный язык для продолжения образования на уровне среднего общего образования и для дальнейшего самообразования.

Примерная рабочая программа состоит из четырёх разделов: введение, планируемые результаты (личностные, метапредметные результаты освоения учебного предмета «Иностранный (немецкий) язык» на уровне основного общего образования), предметные результаты по немецкому языку по годам обучения (5–9 классы); содержа-

ние образования по немецкому языку по годам обучения (5–9 классы), тематическое планирование по годам обучения (5–9 классы).

СОДЕРЖАНИЕ УЧЕБНОГО ПРЕДМЕТА «ИНОСТРАННЫЙ (НЕМЕЦКИЙ) ЯЗЫК»

5 КЛАСС

Коммуникативные умения

Формирование умения общаться в устной и письменной форме, используя рецептивные и продуктивные виды речевой деятельности в рамках тематического содержания речи. Моя семья. Мои друзья. Семейные праздники: день рождения, Новый год.

Внешность и характер человека/литературного персонажа. Досуг и увлечения/хобби современного подростка (чтение, кино, спорт).

Здоровый образ жизни: режим труда и отдыха, здоровое питание. Покупки: продукты питания.

Школа, школьная жизнь, школьная форма, изучаемые предметы. Переписка с зарубежными сверстниками.

Каникулы в различное время года. Виды отдыха. Природа: дикие и домашние животные. Погода. Родной город/село. Транспорт.

Родная страна и страна/страны изучаемого языка. Их географическое положение, столицы, достопримечательности, культурные особенности (национальные праздники, традиции, обычаи).

Выдающиеся люди родной страны и страны/стран изучаемого языка: писатели, поэты.

Говорение

Развитие коммуникативных умений *диалогической речи* на базе умений, сформированных в начальной школе:

– *диалог этикетного характера*: начинать, поддерживать и заканчивать разговор (в том числе разговор по телефону); поздравлять с праздником и вежливо реагировать на поздравление; выражать благодарность; вежливо соглашаться на предложение/отказываться от предложения собеседника;

– *диалог – побуждение к действию*: обращаться с просьбой, вежливо соглашаться/не соглашаться выполнить просьбу; приглашать собеседника к совместной деятельности, вежливо соглашаться/не соглашаться на предложение собеседника;

– *диалог-расспрос*: сообщать фактическую информацию, отвечая на вопросы разных видов; запрашивать интересующую информацию.

Вышеперечисленные умения диалогической речи развиваются в стандартных ситуациях неофициального общения в рамках тематического содержания речи, с опорой на речевые ситуации, ключевые слова и/или иллюстрации, фотографии с соблюдением норм речевого этикета, принятых в стране/странах изучаемого языка.

Объём диалога – до пяти реплик со стороны каждого собеседника.

Развитие коммуникативных умений *монологической речи*, на базе умений, сформированных в начальной школе:

– создание устных связных монологических высказываний с использованием основных коммуникативных типов речи:

– описание (предмета, внешности и одежды человека), в том числе характеристика (черты характера реального человека или литературного персонажа);

– повествование/сообщение;

– изложение (пересказ) основного содержания прочитанного текста;

– краткое изложение результатов выполненной проектной работы.

Данные умения монологической речи развиваются в стандартных ситуациях неофициального общения в рамках тематического содержания речи с опорой на ключевые слова, вопросы, план и/или иллюстрации, фотографии.

Объём монологического высказывания – 5–6 фраз.

Аудирование

Развитие коммуникативных умений *аудирования* на базе умений, сформированных в начальной школе:

– при непосредственном общении: понимание на слух речи учителя и одноклассников и вербальная/невербальная реакция на услышанное;

– при опосредованном общении: дальнейшее развитие умений восприятия и понимания на слух несложных адаптированных аутентичных текстов, содержащих отдельные незнакомые слова, с разной глубиной проникновения в их содержание в зависимости от поставленной коммуникативной задачи: с пониманием основного содержания, с пониманием запрашиваемой информации с опорой и без опоры на иллюстрации.

Аудирование с пониманием основного содержания текста предполагает умение определять основную тему и главные факты/события в воспринимаемом на слух тексте; игнорировать незнакомые слова, несущественные для понимания основного содержания.

Аудирование с пониманием запрашиваемой информации предполагает умение выделять запрашиваемую информацию, представленную в эксплицитной (явной) форме, в воспринимаемом на слух тексте.

Тексты для аудирования: диалог (беседа), высказывания собеседников в ситуациях повседневного общения,

рассказ, сообщение информационного характера.

Время звучания текста/текстов для аудирования – до 1 минуты.

Смысловое чтение

Развитие сформированного в начальной школе умения читать про себя и понимать учебные и несложные адаптированные аутентичные тексты разных жанров и стилей, содержащие отдельные незнакомые слова, с различной глубиной проникновения в их содержание в зависимости от поставленной коммуникативной задачи: с пониманием основного содержания, с пониманием запрашиваемой информации.

Чтение с пониманием основного содержания текста предполагает умение определять основную тему и главные факты/ события в прочитанном тексте, игнорировать незнакомые слова, несущественные для понимания основного содержания.

Чтение с пониманием запрашиваемой информации предполагает умение находить в прочитанном тексте и понимать запрашиваемую информацию, представленную в эксплицитной (явной) форме.

Чтение несплошных текстов (таблиц) и понимание представленной в них информации.

Тексты для чтения: беседа/диалог, рассказ, сказка, сообщение личного характера, отрывок из статьи научно-популярного характера, сообщение информационного характера, стихотворение; несплошной текст (таблица).

Объём текста/текстов для чтения – 180–200 слов.

Письменная речь

Развитие умения письменной речи на базе умений, сформированных в начальной школе:

– списывание текста и выписывание из него слов, словосочетаний, предложений в соответствии с решаемой коммуникативной задачей;

– написание коротких поздравлений с праздниками (с Новым годом, Рождеством, днём рождения);

– заполнение анкет и формуляров, сообщение о себе основных сведений (имя, фамилия, пол, возраст, адрес) в соответствии с нормами, принятыми в стране/странах изучаемого языка;

– написание электронного сообщения личного характера: сообщение кратких сведений о себе; оформление обращения, завершающей фразы и подписи в соответствии с нормами неофициального общения, принятыми в стране/странах изучаемого языка. Объём сообщения – до 60 слов.

Фонетическая сторона речи

Различение на слух и адекватное, без ошибок, ведущих к сбою в коммуникации, произнесение слов с соблюдением правильного ударения и фраз с соблюдением их ритмико-интонационных особенностей, в том числе отсутствия фразового ударения на служебных словах; чтение новых слов согласно основным правилам чтения.

Чтение вслух небольших адаптированных аутентичных текстов, построенных на изученном языковом материале, с соблюдением правил чтения и соответствующей интонации, демонстрирующее понимание текста.

Тексты для чтения вслух: беседа/диалог, рассказ, отрывок из статьи научно-популярного характера, сообщение информационного характера. Объём текста для чтения вслух – до 90 слов.

Орфография и пунктуация

Правильное написание изученных слов.

Правильное использование знаков препинания: точки, вопросительного и восклицательного знаков в конце предложения; запятой при перечислении.

Пунктуационно правильное, в соответствии с нормами речевого этикета, принятыми в стране/странах изучаемого языка, оформление электронного сообщения личного характера.

Лексическая сторона речи

Распознавание в письменном и звучащем тексте и употребление в устной и письменной речи лексических единиц (слов, словосочетаний, речевых клише), обслуживающих ситуации общения в рамках тематического содержания речи, с соблюдением существующей в немецком языке нормы лексической сочетаемости.

Объём изучаемой лексики: 625 лексических единиц для продуктивного использования (включая 500 лексических единиц, изученных в начальной школе) и 675 лексических единиц для рецептивного усвоения (включая 625 лексических единиц продуктивного минимума).

Основные способы словообразования:

а) аффиксация:

– образование имён существительных при помощи суффиксов –er (der Lehrer), –ler (der Sportler), –in (die Lehrerin), –chen (das Tischchen);

– образование имен прилагательных при помощи суффиксов –ig (sonnig), –lich (freundlich);

– образование числительных при помощи суффиксов –zehn, –zig, –te, –ste (fünfzehn, fünfzig, fünfte, fünfzigste);

б) словосложение: образование сложных существительных путём соединения основ существительных (das Klassen-zimmer).

Синонимы. Интернациональные слова.

Грамматическая сторона речи

Распознавание в письменном и звучащем тексте и употребление в устной и письменной речи изученных мор-

фологических форм и синтаксических конструкций немецкого языка. Различные коммуникативные типы предложений: повествовательные (утвердительные, отрицательные), вопросительные (общий, специальный вопросы), побудительные (в утвердительной и отрицательной форме).

Нераспространённые и распространённые простые предложения: с простым (*Er liest.*) и составным глагольным сказуемым (*Er kann lesen.*), с составным именным сказуемым (*Der Tisch ist blau.*), в том числе с дополнениями в дативном и винительном падежах (*Er liest ein Buch. Sie hilft der Mutter.*).

Побудительные предложения, в том числе в отрицательной форме (*Schreib den Satz! Öffne die Tür nicht!*).

Глаголы в видо-временных формах действительного залога в изъявительном наклонении в Futur I.

Модальный глагол *dürfen* (в Präsens).

Наречия в положительной, сравнительной и превосходной степенях сравнения, образованные по правилу и исключения (*schön – schöner – am schönsten/der, die, das schönste; gut – besser – am besten/der, die, das beste*).

Указательные местоимения (*jener*).

Вопросительные местоимения (*wer, was, wohin, wo, warum*).

Количественные и порядковые числительные (до 100).

Социокультурные знания и умения

Знание и использование социокультурных элементов речевого поведенческого этикета в стране/странах изучаемого языка в рамках тематического содержания (в ситуациях общения, в том числе «В семье», «В школе», «На улице»).

Знание и использование в устной и письменной речи наиболее употребительной тематической фоновой лексики и реалий в рамках отобранного тематического содержания (некоторые национальные праздники, традиции в проведении досуга и питания).

Знание социокультурного портрета родной страны и страны/стран изучаемого языка: знакомство с традициями проведения основных национальных праздников (Рождества, Нового года и т. д.); с особенностями образа жизни и культуры страны/стран изучаемого языка (известных достопримечательностях, выдающихся людях); с доступными в языковом отношении образцами детской поэзии и прозы на немецком языке.

Формирование умений:

- писать своё имя и фамилию, а также имена и фамилии своих родственников и друзей на немецком языке;
- правильно оформлять свой адрес на немецком языке (в анкете, формуляре);
- кратко представлять Россию и страну/страны изучаемого языка;
- кратко представлять некоторые культурные явления родной страны и страны/стран изучаемого языка (основные национальные праздники, традиции в проведении досуга и питания).

Компенсаторные умения

Использование при чтении и аудировании языковой, в том числе контекстуальной, догадки.

Использование в качестве опоры при составлении собственных высказываний ключевых слов, плана.

Игнорирование информации, не являющейся необходимой для понимания основного содержания прочитанного/прослушанного текста или для нахождения в тексте запрашиваемой информации.

Сравнение (в том числе установление основания для сравнения) объектов, явлений, процессов, их элементов и основных функций в рамках изученной тематики.

6 КЛАСС

Коммуникативные умения

Формирование умения общаться в устной и письменной форме, используя рецептивные и продуктивные виды речевой деятельности в рамках тематического содержания речи.

Взаимоотношения в семье и с друзьями. Семейные праздники.

Внешность и характер человека /литературного персонажа. Досуг и увлечения/хобби современного подростка (чтение, кино, театр, спорт).

Здоровый образ жизни: режим труда и отдыха, фитнес, сбалансированное питание. Покупки: продукты питания.

Школа, школьная жизнь, изучаемые предметы, любимый предмет, правила поведения в школе.

Переписка с зарубежными сверстниками. Каникулы в различное время года. Виды отдыха. Путешествия по России и зарубежным странам.

Природа: дикие и домашние животные. Климат, погода.

Жизнь в городе и сельской местности. Описание родного города/села. Транспорт.

Родная страна и страна/страны изучаемого языка. Их географическое положение, столицы, население, официальные языки, достопримечательности, культурные особенности (национальные праздники, традиции, обычаи). Выдающиеся люди родной страны и страны/стран изучаемого языка: писатели, поэты.

Говорение

Развитие коммуникативных умений *диалогической речи*, а именно умений вести:

– диалог этикетного характера: начинать, поддерживать и заканчивать разговор, вежливо переспрашивать; поздравлять с праздником, выражать пожелания и вежливо реагировать на поздравление; выражать благодарность; вежливо соглашаться на предложение/отказываться от предложения собеседника;

– диалог – побуждение к действию: обращаться с просьбой, вежливо соглашаться/не соглашаться выполнить просьбу; приглашать собеседника к совместной деятельности, вежливо соглашаться/не соглашаться на предложение собеседника, объясняя причину своего решения;

– диалог–расспрос: сообщать фактическую информацию, отвечая на вопросы разных видов; выражать своё отношение к обсуждаемым фактам и событиям; запрашивать интересующую информацию; переходить с позиции спрашивающего на позицию отвечающего и наоборот.

Вышеперечисленные умения диалогической речи развиваются в стандартных ситуациях неофициального общения в рамках тематического содержания речи с опорой на речевые ситуации, ключевые слова, и/или иллюстрации, фотографии с соблюдением норм речевого этикета, принятых в стране/ странах изучаемого языка.

Объём диалога – до пяти реплик со стороны каждого собеседника.

Развитие коммуникативных умений **монологической речи**:

– создание устных связных монологических высказываний с использованием основных коммуникативных типов речи:

– описание (предмета, внешности и одежды человека), в том числе характеристика (черты характера реально-го человека или литературного персонажа);

– повествование/сообщение;

– изложение (пересказ) основного содержания прочитанного текста;

– краткое изложение результатов выполненной проектной работы.

Данные умения монологической речи развиваются в стандартных ситуациях неофициального общения в рамках тематического содержания речи с опорой на ключевые слова, план, вопросы, таблицы и/или с иллюстрации, фотографии.

Объём монологического высказывания – 7–8 фраз.

Аудирование

При непосредственном общении: понимание на слух речи учителя и одноклассников и вербальная/невербальная реакция на услышанное.

При опосредованном общении: дальнейшее развитие восприятия и понимания на слух несложных адаптированных аутентичных аудиотекстов, содержащих отдельные незнакомые слова, с разной глубиной проникновения в их содержание в зависимости от поставленной коммуникативной задачи: с пониманием основного содержания, с пониманием запрашиваемой информации.

Аудирование с пониманием основного содержания текста предполагает умение определять основную тему и главные факты/ события в воспринимаемом на слух тексте; игнорировать незнакомые слова, несущественные для понимания основного содержания.

Аудирование с пониманием запрашиваемой информации предполагает умение выделять запрашиваемую информацию, представленную в эксплицитной (явной) форме, в воспринимаемом на слух тексте.

Тексты для аудирования: высказывания собеседников в ситуациях повседневного общения, диалог (беседа), рассказ, сообщение информационного характера. Времязвучания текста/текстов для аудирования – до 1 минуты.

Смысловое чтение

Развитие умения читать про себя и понимать адаптированные аутентичные тексты разных жанров и стилей, содержащие отдельные незнакомые слова, с различной глубиной проникновения в их содержание в зависимости от поставленной коммуникативной задачи: с пониманием основного содержания, с пониманием запрашиваемой информации.

Чтение с пониманием основного содержания текста предполагает умение определять тему/основную мысль, главные факты/события; прогнозировать содержание текста по заголовку/ началу текста; игнорировать незнакомые слова, несущественные для понимания основного содержания; понимать интернациональные слова в контексте.

Чтение с пониманием запрашиваемой информации предполагает умение находить в прочитанном тексте и понимать запрашиваемую информацию.

Чтение сплошных текстов (таблиц) и понимание представленной в них информации.

Тексты для чтения: беседа; отрывок из художественного произведения, в том числе рассказ, сказка; отрывок из статьи научно–популярного характера; сообщение информационного характера; сообщение личного характера; объявление; кулинарный рецепт; стихотворение; сплошной текст (таблица).

Объём текста/ текстов для чтения – 250–300 слов.

Письменная речь

Развитие умений письменной речи:

– списывание текста и выписывание из него слов, словосочетаний, предложений в соответствии с решаемой коммуникативной задачей;

– заполнение анкет и формуляров, сообщать о себе основные сведения (имя, фамилия, пол, возраст, граждан-

ство, адрес) в соответствии с нормами, принятыми в немецкоговорящих странах;

– написание электронного сообщения личного характера: сообщать краткие сведения о себе; расспрашивать друга/подругу по переписке о его/её увлечениях; выражать благодарность, извинение; оформлять обращение, завершающую фразу и подпись в соответствии с нормами неофициального общения, принятыми в стране/странах изучаемого языка. Объём письма – до 70 слов;

– создание небольшого письменного высказывания с опорой на образец, план, иллюстрацию. Объём письменного высказывания – до 70 слов.

Фонетическая сторона речи

Различение на слух и адекватное, без фонематических ошибок, ведущих к сбою в коммуникации, произнесение слов с соблюдением правильного ударения и фраз с соблюдением их ритмико-интонационных особенностей, в том числе отсутствия фразового ударения на служебных словах; чтение новых слов согласно основным правилам чтения.

Чтение вслух небольших адаптированных аутентичных текстов, построенных на изученном языковом материале, с соблюдением правил чтения и соответствующей интонации, демонстрирующих понимание текста.

Тексты для чтения вслух: сообщение информационного характера, отрывок из статьи научно-популярного характера, рассказ, диалог (беседа). Объём текста для чтения вслух – до 95 слов.

Орфография и пунктуация

Правильное написание изученных слов.

Правильное использование знаков препинания: точки, вопросительного и восклицательного знаков в конце предложения; запятой при перечислении.

Пунктуационно правильное, в соответствии с нормами речевого этикета, принятыми в стране/странах изучаемого языка, оформление электронного сообщения личного характера.

Лексическая сторона речи

Распознавание в письменном и звучащем тексте и употребление в устной и письменной речи лексических единиц (слов, словосочетаний, речевых клише), обслуживающих ситуации общения в рамках тематического содержания речи, с соблюдением существующей в немецком языке нормы лексической сочетаемости.

Объём около 750 лексических единиц для продуктивного использования (включая 650 лексических единиц, изученных ранее) и около 800 лексических единиц для рецептивного усвоения (включая 750 лексических единиц продуктивного минимума).

Основные способы словообразования:

а) аффиксация:

– образование имён существительных при помощи суффиксов *-keit*, (*die Möglichkeit*), *-heit* (*die Schönheit*), *-ung* (*die Erzählung*);

– образование имен прилагательных при помощи суффикса *-isch* (*dramatisch*);

– образование имён прилагательных и наречий при помощи отрицательного префикса *un-*;

б) конверсия: образование имён существительных от глагола (*das Lesen*);

в) словосложение: образование сложных существительных путём соединения глагола и существительного (*der Schreibtisch*).

Грамматическая сторона речи

Распознавание в письменном и звучащем тексте и употребление в устной и письменной речи изученных морфологических форм и синтаксических конструкций немецкого языка. Различные коммуникативные типы предложений: повествовательные (утвердительные, отрицательные), вопросительные (общий, специальный вопросы), побудительные (в утвердительной и отрицательной форме).

Сложносочинённые предложения с союзом *denn*.

Глаголы в видовременных формах действительного залога в изъявительном наклонении в *Präteritum*.

Глаголы с отделяемыми и неотделяемыми приставками. Глаголы с возвратным местоимением *sich*.

Глаголы *sitzen – setzen, liegen – legen, stehen – stellen, hängen*.

Модальный глагол *sollen* (в *Präsens*).

Склонение имён существительных в единственном и множественном числе в родительном падеже.

Личные местоимения в винительном и дательном падежах (в некоторых речевых образцах).

Вопросительное местоимение (*welch-*).

Числительные для обозначения дат и больших чисел (100–1000).

Предлоги, требующие дательного падежа при ответе на вопрос *Wo?* и винительного при ответе на вопрос *Wohin?*

Социокультурные знания и умения

Знание и использование отдельных социокультурных элементов речевого поведенческого этикета в стране/странах изучаемого языка в рамках тематического содержания речи (в ситуациях общения, в том числе «Дома», «В магазине»).

Знание и использование в устной и письменной речи наиболее употребительной тематической фоновой лексики и реалий в рамках тематического содержания (некоторые национальные праздники, традиции в питании и проведении досуга, этикетные особенности посещения гостей).

Знание социокультурного портрета родной страны и страны/стран изучаемого языка: знакомство с государственной символикой (флагом), некоторыми национальными символами; традициями проведения основных национальных праздников (Рождества, Нового года, Дня матери и т. д.); с особенностями образа жизни и культуры страны/стран изучаемого языка (известными достопримечательностями, некоторыми выдающимися людьми); с доступными в языковом отношении образцами детской поэзии и прозы на немецком языке.

Развитие умений:

- писать своё имя и фамилию, а также имена и фамилии своих родственников и друзей на немецком языке;
- правильно оформлять свой адрес на немецком языке (в анкете, формуляре);
- кратко представлять Россию и страну/страны изучаемого языка;
- кратко представлять некоторые культурные явления родной страны и страны/стран изучаемого языка (основные национальные праздники, традиции в проведении досуга и питании); наиболее известные достопримечательности;
- кратко рассказывать о выдающихся людях родной страны и страны/стран изучаемого языка (учёных, писателях, поэтах).

Компенсаторные умения

Использование при чтении и аудировании языковой догадки, в том числе контекстуальной.

Использование в качестве опоры при составлении собственных высказываний ключевых слов, плана.

Игнорирование информации, не являющейся необходимой для понимания основного содержания прочитанного/прослушанного текста или для нахождения в тексте запрашиваемой информации.

Сравнение (в том числе установление основания для сравнения) объектов, явлений, процессов, их элементов и основных функций в рамках изученной тематики.

7 КЛАСС

Коммуникативные умения

Формирование умения общаться в устной и письменной форме, используя рецептивные и продуктивные виды речевой деятельности в рамках тематического содержания речи. Взаимоотношения в семье и с друзьями. Семейные праздники. Обязанности по дому.

Внешность и характер человека/литературного персонажа. Досуг и увлечения/хобби современного подростка (чтение, кино, театр, музей, спорт, музыка).

Здоровый образ жизни: режим труда и отдыха, фитнес, сбалансированное питание. Посещение врача. Покупки: продукты питания.

Школа, школьная жизнь, изучаемые предметы, любимый предмет, правила поведения в школе. Переписка с зарубежными сверстниками.

Каникулы в различное время года. Виды отдыха. Путешествия по России и зарубежным странам.

Природа: дикие и домашние животные. Проблемы экологии. Климат, погода.

Жизнь в городе и сельской местности. Описание родного города/села. Транспорт.

Средства массовой информации (телевидение, журналы, Интернет).

Родная страна и страна/страны изучаемого языка. Их географическое положение, столицы, население, официальные языки, достопримечательности, культурные особенности (национальные праздники, традиции, обычаи).

Выдающиеся люди родной страны и страны/стран изучаемого языка: учёные, писатели, поэты, спортсмены.

Говорение

Развитие коммуникативных умений *диалогической речи*, а именно умений вести диалог этикетного характера, диалог–побуждение к действию, диалог–расспрос, комбинированный диалог, включающий различные виды диалогов:

– *диалог этикетного характера* – начинать, поддерживать и заканчивать разговор, вежливо переспрашивать; поздравлять с праздником, выражать пожелания и вежливо реагировать на поздравление; выражать благодарность; вежливо соглашаться на предложение/отказываться от предложения собеседника;

– *диалог–побуждение к действию* – обращаться с просьбой, вежливо соглашаться/не соглашаться выполнить просьбу; приглашать собеседника к совместной деятельности, вежливо соглашаться/не соглашаться на предложение собеседника, объясняя причину своего решения;

– *диалог–расспрос* – сообщать фактическую информацию, отвечая на вопросы разных видов; выражать своё отношение к обсуждаемым фактам и событиям; запрашивать интересующую информацию; переходить с позиции спрашивающего на позицию отвечающего и наоборот.

Названные умения диалогической речи развиваются в стандартных ситуациях неофициального общения в рамках тематического содержания речи с использованием ключевых слов, речевых ситуаций и/или иллюстраций,

фотографий, с соблюдением норм речевого этикета, принятых в стране/ странах изучаемого языка.

Объём диалога – до шести реплик со стороны каждого собеседника.

Развитие коммуникативных умений **монологической речи**:

– создание устных связных монологических высказываний с использованием основных коммуникативных типов речи:

- описание (предмета, местности, внешности и одежды человека), в том числе характеристика (черты характера реального человека или литературного персонажа);
- повествование/сообщение;
- изложение (пересказ) основного содержания прочитанного/ прослушанного текста;
- краткое изложение результатов выполненной проектной работы.

Данные умения монологической речи развиваются в стандартных ситуациях неофициального общения в рамках тематического содержания речи с опорой на ключевые слова, план, вопросы и/или иллюстрации, фотографии, таблицы.

Объём монологического высказывания – 8–9 фраз.

Аудирование

При непосредственном общении: понимание на слух речи учителя и одноклассников и вербальная/невербальная реакция на услышанное.

При опосредованном общении: дальнейшее развитие восприятия и понимания на слух несложных аутентичных текстов, содержащих отдельные незнакомые слова, с разной глубиной проникновения в их содержание в зависимости от поставленной коммуникативной задачи: с пониманием основного содержания; с пониманием запрашиваемой информации.

Аудирование с пониманием основного содержания текста предполагает умение определять основную тему/идею и главные факты/события в воспринимаемом на слух тексте; игнорировать незнакомые слова, не существенные для понимания основного содержания.

Аудирование с пониманием запрашиваемой информации, предполагает умение выделять запрашиваемую информацию, представленную в эксплицитной (явной) форме, в воспринимаемом на слух тексте.

Тексты для аудирования: диалог (беседа), высказывания собеседников в ситуациях повседневного общения, рассказ, сообщение информационного характера. Время звучания текста/текстов для аудирования – до 1,5 минуты.

Смысловое чтение

Развитие умения читать про себя и понимать несложные аутентичные тексты разных жанров и стилей, содержащие отдельные незнакомые слова, с различной глубиной проникновения в их содержание в зависимости от поставленной коммуникативной задачи: с пониманием основного содержания; с пониманием нужной/запрашиваемой информации, с полным пониманием содержания текста.

Чтение с пониманием основного содержания текста предполагает умение определять тему/основную мысль, главные факты/события; прогнозировать содержание текста по заголовку/началу текста; последовательность главных фактов/ событий; умение игнорировать незнакомые слова, несущественные для понимания основного содержания; понимать интернациональные слова.

Чтение с пониманием нужной/запрашиваемой информации предполагает умение находить в прочитанном тексте и понимать запрашиваемую информацию.

Чтение с полным пониманием предполагает полное и точное понимание информации, представленной в тексте в эксплицитной (явной) форме.

Чтение несплошных текстов (таблиц, диаграмм) и понимание представленной в них информации.

Тексты для чтения: интервью; диалог (беседа); отрывок из художественного произведения, в том числе рассказ; отрывок из статьи научно-популярного характера; сообщение информационного характера; объявление; кулинарный рецепт; сообщение личного характера; стихотворение; несплошной текст (таблица, диаграмма).

Объём текста/текстов для чтения – до 350 слов.

Письменная речь

Развитие умений письменной речи:

- списывание текста и выписывание из него слов, словосочетаний, предложений в соответствии с решаемой коммуникативной задачей; составление плана прочитанного текста;
- заполнение анкет и формуляров: сообщать о себе основные сведения (имя, фамилия, пол, возраст, гражданство, адрес, увлечения) в соответствии с нормами, принятыми в стране/странах изучаемого языка;
- написание электронного сообщения личного характера: сообщать краткие сведения о себе, расспрашивать друга/ подругу по переписке о его/её увлечениях, выражать благодарность, извинения, просьбу; оформлять обращение, завершающую фразу и подпись в соответствии с нормами неофициального общения, принятыми в стране/странах изучаемого языка. Объём письма – до 90 слов;
- создание небольшого письменного высказывания с опорой на образец, план, таблицу. Объём письменного высказывания – до 90 слов.

Фонетическая сторона речи

Различение на слух и адекватное, без фонематических ошибок, ведущих к сбою в коммуникации, произнесение слов с соблюдением правильного ударения и фраз с соблюдением их ритмико-интонационных особенностей, в том числе отсутствия фразового ударения на служебных словах; чтение новых слов согласно основным правилам чтения.

Чтение вслух небольших аутентичных текстов, построенных на изученном языковом материале, с соблюдением правил чтения и соответствующей интонации, демонстрирующих понимание текста.

Тексты для чтения вслух: диалог (беседа), рассказ, сообщение информационного характера, отрывок из статьи научно-популярного характера. Объём текста для чтения вслух – до 100 слов.

Орфография и пунктуация

Правильное написание изученных слов.

Правильное использование знаков препинания: точки, вопросительного и восклицательного знаков в конце предложения; запятой при перечислении.

Пунктуационно правильное, в соответствии с нормами речевого этикета, принятыми в стране/странах изучаемого языка, оформление электронного сообщения личного характера.

Лексическая сторона речи

Распознавание в письменном и звучащем тексте и употребление в устной и письменной речи лексических единиц (слов, словосочетаний, речевых клише), обслуживающих ситуации общения в рамках тематического содержания речи, с соблюдением существующей в немецком языке нормы лексической сочетаемости.

Объём – 900 лексических единиц для продуктивного использования (включая 750 лексических единиц, изученных ранее) и 1000 лексических единиц для рецептивного усвоения (включая 900 лексических единиц продуктивного минимума).

Основные способы словообразования:

а) аффиксация:

– образование глаголов при помощи суффикса *-ieren* (*interessieren*);

– образование имен существительных при помощи суффиксов *-schaft* (*die Freundschaft*), *-tion* (*die Organisation*), префикса *un-* (*das Unglück*);

б) конверсия: имён существительных от прилагательных (*das Grün*);

в) словосложение: образование сложных существительных путём соединения прилагательного и существительного (*die Kleinstadt*).

Многозначные лексические единицы. Синонимы. Антонимы.

Различные средства связи в тексте для обеспечения его целостности (*zuerst, denn, zum Schluss usw.*).

Грамматическая сторона речи

Распознавание в письменном и звучащем тексте и употребление в устной и письменной речи изученных морфологических форм и синтаксических конструкций немецкого языка.

Различные коммуникативные типы предложений повествовательные (утвердительные, отрицательные), вопросительные (общий, специальный вопросы), побудительные (в утвердительной и отрицательной форме).

Сложносочинённые предложения с наречием *darum*.

Сложноподчинённые предложения: дополнительные (с союзом *dass*), причины (с союзом *weil*), условия (с союзом *wenn*).

Предложения с глаголами, требующими употребления после них частицы *zu* и инфинитива. Предложения с неопределённо-личным местоимением *man*, в том числе с модальными глаголами (*Man spricht Deutsch. Man darf hier Ball spielen.*).

Модальные глаголы в *Präteritum*. Отрицания *kein, nicht, doch*.

Числительные для обозначения дат и больших чисел (до 1 000 000).

Социокультурные знания и умения

Знание и использование отдельных социокультурных элементов речевого поведенческого этикета в стране/странах изучаемого языка в рамках тематического содержания (в ситуациях общения, в том числе «В городе», «Проведение досуга», «Во время путешествия»).

Знание и использование в устной и письменной речи наиболее употребительной тематической фоновой лексики и реалий в рамках отобранного тематического содержания (основные национальные праздники, традиции в питании и проведении досуга, система образования).

Социокультурный портрет родной страны и страны/стран изучаемого языка: знакомство с традициями проведения основных национальных праздников (Рождества, Нового года, Дня матери и т. д.); с особенностями образа жизни и культуры страны/стран изучаемого языка (известными достопримечательностями; некоторыми выдающимися людьми); с доступными в языковом отношении образцами поэзии и прозы для подростков на немецком языке.

Развитие умений:

- писать своё имя и фамилию, а также имена и фамилии своих родственников и друзей на немецком языке;
- правильно оформлять свой адрес на немецком языке (в анкете);
- правильно оформлять электронное сообщение личного характера в соответствии с нормами неофициального общения, принятыми в стране/странах изучаемого языка;
- кратко представлять Россию и страну/страны изучаемого языка;
- кратко представлять некоторые культурные явления родной страны и страны/стран изучаемого языка (основные национальные праздники, традиции в проведении досуга и питания); наиболее известные достопримечательности;
- кратко рассказывать о выдающихся людях родной страны и страны/стран изучаемого языка (учёных, писателях, поэтах, спортсменах).

Компенсаторные умения

Использование при чтении и аудировании языковой, в том числе контекстуальной, догадки; при непосредственном общении догадываться о значении незнакомых слов с помощью используемых собеседником жестов и мимики.

Переспрашивание, просьба повторить, уточняя значение незнакомых слов.

Использование в качестве опоры при составлении собственных высказываний ключевых слов, плана.

Игнорирование информации, не являющейся необходимой для понимания основного содержания прочитанного/прослушанного текста или для нахождения в тексте запрашиваемой информации.

Сравнение (в том числе установление основания для сравнения) объектов, явлений, процессов, их элементов и основных функций в рамках изученной тематики.

8 КЛАСС

Коммуникативные умения

Формирование умения общаться в устной и письменной форме, используя рецептивные и продуктивные виды речевой деятельности в рамках тематического содержания речи.

Взаимоотношения в семье и с друзьями.

Внешность и характер человека/литературного персонажа. Досуг и увлечения/хобби современного подростка (чтение, кино, театр, музей, спорт, музыка).

Здоровый образ жизни: режим труда и отдыха, фитнес, сбалансированное питание. Посещение врача.

Покупки: одежда, обувь и продукты питания. Карманные деньги.

Школа, школьная жизнь, школьная форма, изучаемые предметы и отношение к ним. Посещение школьной библиотеки/ресурсного центра. Переписка с зарубежными сверстниками.

Виды отдыха в различное время года. Путешествия по России и зарубежным странам.

Природа: флора и фауна. Климат, погода.

Условия проживания в городской/сельской местности.

Транспорт.

Средства массовой информации (телевидение, радио, пресса, Интернет).

Родная страна и страна/страны изучаемого языка. Их географическое положение, столицы, население, официальные языки, достопримечательности, культурные особенности (национальные праздники, традиции, обычаи).

Выдающиеся люди родной страны и страны/стран изучаемого языка: писатели, художники, музыканты.

Говорение

Развитие коммуникативных умений *диалогической речи*, а именно умений вести разные виды диалогов (диалог этикетного характера, диалог–побуждение к действию, диалог–расспрос; комбинированный диалог, включающий различные виды диалогов):

Диалог этикетного характера – начинать, поддерживать и заканчивать разговор, вежливо переспрашивать; поздравлять с праздником, выражать пожелания и вежливо реагировать на поздравление; выражать благодарность; вежливо соглашаться на предложение/отказываться от предложения собеседника;

Диалог – побуждение к действию – обращаться с просьбой, вежливо соглашаться/не соглашаться выполнить просьбу; приглашать собеседника к совместной деятельности, вежливо соглашаться/не соглашаться на предложение собеседника, объясняя причину своего решения;

Диалог–расспрос – сообщать фактическую информацию, отвечая на вопросы разных видов; выражать своё отношение к обсуждаемым фактам и событиям; запрашивать интересующую информацию; переходить с позиции спрашивающего на позицию отвечающего и наоборот.

Названные умения диалогической речи развиваются в стандартных ситуациях неофициального общения в рамках тематического содержания речи с использованием ключевых слов, речевых ситуаций и/или иллюстраций, фотографий с соблюдением нормы речевого этикета, принятых в стране/ странах изучаемого языка.

Объём диалога – до семи реплик со стороны каждого собеседника.

Развитие коммуникативных умений *монологической речи*:

- создание устных связных монологических высказываний с использованием основных коммуникативных

типов речи:

- описание (предмета, местности, внешности и одежды человека), в том числе характеристика (черты характера реального человека или литературного персонажа);
- повествование/сообщение;
- выражение и аргументирование своего мнения по отношению к услышанному/прочитанному;
- изложение (пересказ) основного содержания прочитанного/ прослушанного текста;
- составление рассказа по картинкам;
- изложение результатов выполненной проектной работы. Данные умения монологической речи развиваются в стандартных ситуациях неофициального общения в рамках тематического содержания речи с опорой на вопросы, ключевые слова, план и/или иллюстрации, фотографии, таблицы.

Объём монологического высказывания – 9–10 фраз.

Аудирование

При непосредственном общении: понимание на слух речи учителя и одноклассников и вербальная/невербальная реакция на услышанное; использовать переспрос или просьбу повторить для уточнения отдельных деталей.

При опосредованном общении: дальнейшее развитие восприятия и понимания на слух несложных аутентичных текстов, содержащих отдельные неизученные языковые явления, с разной глубиной проникновения в их содержание в зависимости от поставленной коммуникативной задачи: с пониманием основного содержания; с пониманием нужной/интересующей/запрашиваемой информации.

Аудирование с пониманием основного содержания текста предполагает умение определять основную тему/идею и главные факты/события в воспринимаемом на слух тексте, отделять главную информацию от второстепенной, прогнозировать содержание текста по началу сообщения; игнорировать незнакомые слова, не существенные для понимания основного содержания.

Аудирование с пониманием нужной/интересующей/запрашиваемой информации предполагает умение выделять нужную/интересующую/запрашиваемую информацию, представленную в эксплицитной (явной) форме, в воспринимаемом на слух тексте.

Тексты для аудирования: диалог (беседа), высказывания собеседников в ситуациях повседневного общения, рассказ, сообщение информационного характера. Время звучания текста/текстов для аудирования – до 2 минут.

Смысловое чтение

Развитие умения читать про себя и понимать несложные аутентичные тексты разных жанров и стилей, содержащие отдельные неизученные языковые явления, с различной глубиной проникновения в их содержание в зависимости от поставленной коммуникативной задачи: с пониманием основного содержания; с пониманием нужной/интересующей/запрашиваемой информации; с полным пониманием содержания.

Чтение *с пониманием основного содержания текста* предполагает умения: определять тему/основную мысль, выделять главные факты/события (опуская второстепенные); прогнозировать содержание текста по заголовку/началу текста; определять логическую последовательность главных фактов, событий; игнорировать незнакомые слова, несущественные для понимания основного содержания; понимать интернациональные слова.

Чтение *с пониманием нужной/интересующей/запрашиваемой информации* предполагает умение находить в прочитанном тексте и понимать запрашиваемую информацию, представленную в эксплицитной (явной) форме; оценивать найденную информацию с точки зрения её значимости для решения коммуникативной задачи.

Чтение несплошных текстов (таблиц, диаграмм, схем) и понимание представленной в них информации.

Чтение *с полным пониманием содержания* несложных аутентичных текстов, содержащих отдельные неизученные языковые явления. В ходе чтения с полным пониманием формируются и развиваются умения полно и точно понимать текст на основе его информационной переработки (смыслового и структурного анализа отдельных частей текста, выборочного перевода). В ходе чтения с полным пониманием формируются и развиваются умения устанавливать причинно–следственную взаимосвязь изложенных в тексте фактов и событий, восстанавливать текст из разрозненных абзацев.

Тексты для чтения: интервью, диалог (беседа), рассказ, отрывок из художественного произведения, отрывок из статьи научно–популярного характера, сообщение информационного характера, объявление, кулинарный рецепт, меню, электронное сообщение личного характера, стихотворение.

Объём текста/текстов для чтения – 350–500 слов.

Письменная речь

Развитие умений письменной речи:

- составление плана/тезисов устного или письменного сообщения;
- заполнение анкет и формуляров: сообщать о себе основные сведения (имя, фамилия, пол, возраст, гражданство, адрес, увлечения) в соответствии с нормами, принятыми в стране/странах изучаемого языка;
- написание электронного сообщения личного характера: сообщать краткие сведения о себе, излагать различные события, делиться впечатлениями, выражать благодарность/извинения/просьбу, запрашивать интересующую информацию; оформлять обращение, завершающую фразу и подпись в соответствии с нормами неофици-

ального общения, принятыми в стране/странах изучаемого языка. Объём письма – до 110 слов;

– создание небольшого письменного высказывания с опорой на образец, план, таблицу и/или прочитанный/прослушанный текст. Объём письменного высказывания – до 110 слов.

Фонетическая сторона речи

Различение на слух и адекватное, без фонематических ошибок, ведущих к сбою в коммуникации, произнесение слов с соблюдением правильного ударения и фраз с соблюдением их ритмико–интонационных особенностей, в том числе отсутствия фразового ударения на служебных словах; чтение новых слов согласно основным правилам чтения.

Чтение вслух небольших аутентичных текстов, построенных на изученном языковом материале, с соблюдением правил чтения и соответствующей интонации, демонстрирующих понимание текста.

Тексты для чтения вслух: сообщение информационного характера, отрывок из статьи научно–популярного характера, рассказ, диалог (беседа). Объём текста для чтения вслух – до 110 слов.

Орфография и пунктуация

Правильное написание изученных слов.

Правильное использование знаков препинания: точки, вопросительного и восклицательного знаков в конце предложения; запятой при перечислении.

Пунктуационно правильно, в соответствии с нормами речевого этикета, принятыми в стране/странах изучаемого языка, оформлять электронное сообщение личного характера.

Лексическая сторона речи

Распознавание в письменном и звучащем тексте и употребление в устной и письменной речи лексических единиц (слов, словосочетаний, речевых клише), обслуживающих ситуации общения в рамках тематического содержания речи, с соблюдением существующей в немецком языке нормы лексической сочетаемости.

Объём – 1050 лексических единиц для продуктивного использования (включая лексических единиц, изученных ранее) и 1250 лексических единиц для рецептивного усвоения (включая 1050 лексических единиц продуктивного минимума).

Основные способы словообразования:

а) аффиксация:

– образование имён существительных при помощи суффикса –ik (Grammatik);

– образование имён прилагательных при помощи суффикса –los (geschmacklos);

б) словосложение: образование сложных прилагательных путём соединения двух прилагательных (dunkelblau).

Многозначные лексические единицы. Синонимы. Антонимы.

Различные средства связи в тексте для обеспечения его целостности (zuerst, denn, zum Schluss usw.).

Грамматическая сторона речи

Распознавание в письменном и звучащем тексте и употребление в устной и письменной речи изученных морфологических форм и синтаксических конструкций немецкого языка.

Различные коммуникативные типы предложений: повествовательные (утвердительные, отрицательные), вопросительные (общий, специальный вопросы), побудительные (в утвердительной и отрицательной форме).

Сложноподчинённые предложения времени с союзами wenn, als.

Глаголы в видовременных формах страдательного наклонения (Präsens, Präteritum).

Наиболее распространённые глаголы с управлением и местоимённые наречия. Склонение прилагательных.

Предлоги, используемые с дательным падежом. Предлоги, используемые с винительным падежом.

Социокультурные знания и умения

Осуществление межличностного и межкультурного общения с использованием знаний о национально–культурных особенностях своей страны и страны/стран изучаемого языка, основных социокультурных элементов речевого поведенческого этикета в немецкоязычной среде; знание и использование в устной и письменной речи наиболее употребительной тематической фоновой лексики и реалий в рамках тематического содержания.

Понимание речевых различий в ситуациях официального и неофициального общения в рамках отобранного тематического содержания и использование лексико–грамматических средств с их учётом.

Соблюдение нормы вежливости в межкультурном общении. Знание социокультурного портрета родной страны и страны/стран изучаемого языка: символики, достопримечательностей, культурных особенностей (национальные праздники, традиции), образцы поэзии и прозы, доступные в языковом отношении.

Развитие умений:

– кратко представлять Россию и страну/страны изучаемого языка.

– кратко представлять некоторые культурные явления родной страны и страны/стран изучаемого языка;

– кратко рассказывать о некоторых выдающихся людях родной страны и страны/стран изучаемого языка (ученых, писателях, поэтах, художниках, музыкантах, спортсменах и т. д.).

– оказывать помощь зарубежным гостям в ситуациях повседневного общения (объяснить местонахождение объекта, сообщить возможный маршрут и т. д.).

Компенсаторные умения

Использование при чтении и аудировании языковой, в том числе контекстуальной, догадки; использовать при говорении и письме перифраз/толкование, синонимические средства, описание предмета вместо его названия; при непосредственном общении догадываться о значении незнакомых слов с помощью используемых собеседником жестов и мимики.

Переспрашивать, просить повторить, уточняя значения незнакомых слов.

Использование в качестве опоры при составлении собственных высказываний ключевых слов, плана.

Игнорирование информации, не являющейся необходимой для понимания основного содержания прочитанного/ прослушанного текста или для нахождения в тексте запрашиваемой информации.

Сравнение (в том числе установление основания для сравнения) объектов, явлений, процессов, их элементов и основных функций в рамках изученной тематики.

9 КЛАСС**Коммуникативные умения**

Формирование умения общаться в устной и письменной форме, используя рецептивные и продуктивные виды речевой деятельности в рамках тематического содержания речи.

Взаимоотношения в семье и с друзьями. Конфликты и их решения.

Внешность и характер человека/литературного персонажа. Досуг и увлечения/хобби современного подростка (чтение, кино, театр, музыка, музеи, спорт живопись; компьютерные игры). Роль книги в жизни подростка.

Здоровый образ жизни: режим труда и отдыха, фитнес, сбалансированное питание. Посещение врача. Покупки: одежда, обувь и продукты питания. Карманные деньги. Молодёжная мода.

Школа, школьная жизнь, изучаемые предметы и отношение к ним. Взаимоотношения в школе: проблемы и их решение. Переписка с зарубежными сверстниками.

Виды отдыха в различное время года. Путешествия по России и зарубежным странам. Транспорт.

Природа: флора и фауна. Проблемы экологии. Защита окружающей среды. Климат, погода. Стихийные бедствия.

Средства массовой информации (телевидение, радио, пресса, Интернет).

Родная страна и страна/страны изучаемого языка. Их географическое положение, столицы и крупные города, регионы; население; официальные языки; достопримечательности, культурные особенности (национальные праздники, знаменательные даты, традиции, обычаи); страницы истории.

Выдающиеся люди родной страны и страны/стран изучаемого языка, их вклад в науку и мировую культуру: государственные деятели, учёные, писатели, поэты, художники, музыканты, спортсмены.

Говорение

Развитие коммуникативных умений *диалогической речи*, а именно умений вести комбинированный диалог, включающий различные виды диалогов (этикетный диалог, диалог-побуждение к действию, диалог-расспрос); диалог-обмен мнениями:

диалог этикетного характера – начинать, поддерживать и заканчивать разговор, вежливо переспрашивать; поздравлять с праздником, выражать пожелания и вежливо

реагировать на поздравление; выражать благодарность; вежливо соглашаться на предложение/отказываться от предложения собеседника;

диалог – побуждение к действию – обращаться с просьбой, вежливо соглашаться/не соглашаться выполнить просьбу; приглашать собеседника к совместной деятельности, вежливо соглашаться/не соглашаться на предложение собеседника, объясняя причину своего решения;

диалог-расспрос – сообщать фактическую информацию, отвечая на вопросы разных видов; выражать своё отношение к обсуждаемым фактам и событиям; запрашивать интересующую информацию; переходить с позиции спрашивающего на позицию отвечающего и наоборот;

диалог обмен мнениями – выражать свою точку зрения и обосновывать её, высказывать своё согласие/несогласие с точкой зрения собеседника, выражать сомнение, давать эмоциональную оценку обсуждаемым событиям (восхищение, удивление, радость, огорчение и т. д.).

Названные умения диалогической речи развиваются в стандартных ситуациях неофициального общения в рамках тематического содержания речи с использованием ключевых слов, речевых ситуаций и/или иллюстраций, фотографий или без опор с соблюдением нормы речевого этикета, принятых в стране/странах изучаемого языка.

Объём диалога – до 8 реплик со стороны каждого собеседника в рамках комбинированного диалога; до 6 реплик со стороны каждого собеседника в рамках диалога-обмена мнениями.

Развитие коммуникативных умений *монологической речи* – создание устных связных монологических высказываний с использованием основных коммуникативных типов речи:

– описание (предмета, местности, внешности и одежды человека), в том числе характеристика (черты характера реального человека или литературного персонажа);

- повествование/сообщение; рассуждение;
- выражение и краткое аргументирование своего мнения по отношению к услышанному/прочитанному;
- изложение (пересказ) основного содержания прочитанного/ прослушанного текста с выражением своего отношения к событиям и фактам, изложенным в тексте;
- составление рассказа по картинкам;
- изложение результатов выполненной проектной работы. Данные умения монологической речи развиваются в стандартных ситуациях неофициального общения в рамках тематического содержания речи с опорой на вопросы, ключевые слова, план и/или иллюстрации, фотографии, таблицы или без опоры.

Объём монологического высказывания – 10–12 фраз.

Аудирование

При непосредственном общении: понимать на слух речь учителя и одноклассников и вербально/невербально реагировать на услышанное; использовать переспрос или просьбу повторить для уточнения отдельных деталей.

При опосредованном общении: дальнейшее развитие восприятия и понимания на слух несложных аутентичных текстов, содержащих отдельные неизученные языковые явления, с разной глубиной проникновения в их содержание в зависимости от поставленной коммуникативной задачи: с пониманием основного содержания; с пониманием нужной/интересующей/запрашиваемой информации.

Аудирование с пониманием основного содержания текста предполагает умение определять основную тему/идею и главные факты/события в воспринимаемом на слух тексте, отделять главную информацию от второстепенной, прогнозировать содержание текста по началу сообщения; игнорировать незнакомые слова, не существенные для понимания основного содержания.

Аудирование с пониманием нужной/интересующей/запрашиваемой информации предполагает умение выделять нужную/интересующую/запрашиваемую информацию, представленную в эксплицитной (явной) форме в воспринимаемом на слух тексте.

Тексты для аудирования: диалог (беседа), высказывания собеседников в ситуациях повседневного общения, рассказ, сообщение информационного характера.

Языковая сложность текстов для аудирования должна соответствовать базовому уровню (A2 – допороговому уровню по общеевропейской шкале).

Время звучания текста/текстов для аудирования – до 2 минут.

Смысловое чтение

Развитие умения читать про себя и понимать несложные аутентичные тексты разных жанров и стилей, содержащие отдельные неизученные языковые явления, с различной глубиной проникновения в их содержание в зависимости от поставленной коммуникативной задачи: с пониманием основного содержания; с пониманием нужной/интересующей/запрашиваемой информации; с полным пониманием.

Чтение с пониманием основного содержания текста предполагает умения: определять тему/основную мысль, выделять главные факты/события (опуская второстепенные); прогнозировать содержание текста по заголовку/началу текста; определять логическую последовательность главных фактов, событий; разбивать текст на относительно самостоятельные смысловые части; озаглавливать текст/его отдельные части; игнорировать незнакомые слова, несущественные для понимания основного содержания; понимать интернациональные слова.

Чтение с пониманием нужной/интересующей/запрашиваемой информации предполагает умение находить в прочитанном тексте и понимать запрашиваемую информацию, представленную в эксплицитной (явной) и имплицитной форме (неявной) форме; оценивать найденную информацию с точки зрения её значимости для решения коммуникативной задачи.

Чтение несплошных текстов (таблиц, диаграмм, схем) и понимание представленной в них информации.

Чтение с полным пониманием содержания несложных аутентичных текстов, содержащих отдельные неизученные языковые явления. В ходе чтения с полным пониманием формируются и развиваются умения полно и точно понимать текст на основе его информационной переработки (смыслового и структурного анализа отдельных частей текста, выборочного перевода); устанавливать причинно-следственную взаимосвязь изложенных в тексте фактов и событий, восстанавливать текст из разрозненных абзацев или путём добавления пропущенных фрагментов.

Тексты для чтения: диалог (беседа), интервью, рассказ, отрывок из художественного произведения, статья научно-популярного характера, сообщение информационного характера, объявление, памятка, инструкция, электронное сообщение личного характера, стихотворение; несплошной текст (таблица, диаграмма).

Языковая сложность текстов для чтения должна соответствовать базовому уровню (A2 – допороговому уровню по общеевропейской шкале).

Объём текста/текстов для чтения – 500–600 слов.

Письменная речь

Развитие умений письменной речи:

- составление плана/тезисов устного или письменного сообщения;

- заполнение анкет и формуляров: сообщать о себе основные сведения (имя, фамилия, пол, возраст, гражданство, адрес, увлечения) в соответствии с нормами, принятыми в стране/странах изучаемого языка;
- написание электронного сообщения личного характера: сообщать краткие сведения о себе, излагать различные события, делиться впечатлениями, выражать благодарность/извинения/ просьбу, запрашивать интересующую информацию; оформлять обращение, завершающую фразу и подпись в соответствии с нормами неофициального общения, принятыми в стране/странах изучаемого языка. Объём письма – до 120 слов;
- создание небольшого письменного высказывания с опорой на образец, план, таблицу и/или прочитанный/прослушанный текст. Объём письменного высказывания – до 120 слов; заполнение таблицы с краткой фиксацией содержания
 - прочитанного/прослушанного текста;
 - преобразование таблицы, схемы в текстовый вариант представления информации;
 - письменное представление результатов выполненной проектной работы (объём – 100–120 слов).

Фонетическая сторона речи

Различение на слух и адекватное, без фонематических ошибок, ведущих к сбою в коммуникации, произнесение слов с соблюдением правильного ударения и фраз с соблюдением их ритмико–интонационных особенностей, в том числе отсутствия фразового ударения на служебных словах; чтение новых слов согласно основным правилам чтения.

Выражение модального значения, чувства и эмоции. Чтение вслух небольших текстов, построенных на изученном языковом материале, с соблюдением правил чтения и соответствующей интонации, демонстрирующих понимание текста.

Тексты для чтения вслух: сообщение информационного характера, отрывок из статьи научно–популярного характера, рассказ, диалог (беседа).

Объём текста для чтения вслух – до 110 слов.

Орфография и пунктуация

Правильное написание изученных слов.

Правильное использование знаков препинания: точки, вопросительного и восклицательного знаков в конце предложения; запятой при перечислении.

Пунктуационно правильное, в соответствии с нормами речевого этикета, принятыми в стране/странах изучаемого языка, оформление электронного сообщения личного характера.

Лексическая сторона речи

Распознавание в письменном и звучащем тексте и употребление в устной и письменной речи лексических единиц (слов, словосочетаний, речевых клише), обслуживающих ситуации общения в рамках тематического содержания речи, с соблюдением существующей в немецком языке нормы лексической сочетаемости.

Объём – 1200 лексических единиц для продуктивного использования (включая 1050 лексических единиц, изученных ранее) и 1350 лексических единиц для рецептивного усвоения (включая 1200 лексических единиц продуктивного минимума).

Основные способы словообразования:

а) аффиксация:

- образование имён существительных при помощи суффиксов *-ie* (die Biologie), *-um* (das Museum);
- образование имён прилагательных при помощи суффиксов *-sam* (*erholsam*), *-bar* (*lesbar*);

Многозначность лексических единиц. Синонимы. Антонимы. Сокращения и аббревиатуры.

Различные средства связи в тексте для обеспечения его целостности (*zuerst, denn, zum Schluss usw.*).

Грамматическая сторона речи

Распознавание в письменном и звучащем тексте и употребление в устной и письменной речи изученных морфологических форм и синтаксических конструкций немецкого языка.

Различные коммуникативные типы предложений: повествовательные (утвердительные, отрицательные), вопросительные (общий, специальный вопросы), побудительные (в утвердительной и отрицательной форме).

Сложносочинённые предложения с наречием *deshalb*. Сложноподчинённые предложения: времени с союзом *nachdem*, цели с союзом *damit*.

Формы сослагательного наклонения от глаголов *haben, sein, werden, können, mögen*, сочетание *würde* + Infinitiv.

Социокультурные знания и умения

Осуществление межличностного и межкультурного общения с использованием знаний о национально–культурных особенностях своей страны и страны/стран изучаемого языка, основных социокультурных элементов речевого поведенческого этикета в немецкоязычной среде; знание и использование в устной и письменной речи наиболее употребительной тематической фоновой лексики и реалий в рамках отобранного тематического содержания.

Знание социокультурного портрета родной страны и страны/стран изучаемого языка: символики, достопримечательностей, культурных особенностей (национальные праздники, традиции), образцов поэзии и прозы, доступ-

ных в языковом отношении.

Формирование элементарного представления о различных вариантах немецкого языка. Понимание речевых различий в ситуациях официального и неофициального общения в рамках отобранного тематического содержания и использование лексико–грамматических средств с их учётом.

Соблюдение нормы вежливости в межкультурном общении. Соблюдение норм вежливости в межкультурном общении. Развитие умений:

- писать своё имя и фамилию, а также имена и фамилии своих родственников и друзей на немецком языке;
- правильно оформлять свой адрес на немецком языке (в анкете);
- правильно оформлять электронное сообщение личного характера в соответствии с нормами неофициального общения, принятыми в стране/странах изучаемого языка;
- кратко представлять Россию и страну/ страны изучаемого языка;
- кратко представлять некоторые культурные явления родной страны и страны/стран изучаемого языка (основные национальные праздники, традиции в проведении досуга и в питании, достопримечательности);
- кратко рассказывать о некоторых выдающихся людях родной страны и страны/стран изучаемого языка (учёных, писателях, поэтах, художниках, композиторах, музыкантах, спортсменах и т. д.);
- оказывать помощь зарубежным гостям в ситуациях повседневного общения (объяснить местонахождение объекта, сообщить возможный маршрут, уточнить часы работы и т. д.).

Компенсаторные умения

Использование при чтении и аудировании языковой, в том числе контекстуальной, догадки; при говорении и письме перифраз/толкование, синонимические средства, описание предмета вместо его названия; при непосредственном общении догадываться о значении незнакомых слов с помощью используемых собеседником жестов и мимики.

Переспрашивать, просить повторить, уточняя значение незнакомых слов.

Использование в качестве опоры при порождении собственных высказываний ключевых слов, плана.

Игнорирование информации, не являющейся необходимой для понимания основного содержания прочитанного/прослушанного текста или для нахождения в тексте запрашиваемой информации.

Сравнение (в том числе установление основания для сравнения) объектов, явлений, процессов, их элементов и основных функций в рамках изученной тематики.

ПЛАНИРУЕМЫЕ РЕЗУЛЬТАТЫ ОСВОЕНИЯ УЧЕБНОГО ПРЕДМЕТА «ИНОСТРАННЫЙ (НЕМЕЦКИЙ) ЯЗЫК»

Изучение иностранного языка в основной школе направлено на достижение учащимися результатов, отвечающих требованиям ФГОС к освоению основной образовательной программы основного общего образования.

Личностные результаты освоения программы основного общего образования достигаются в единстве учебной и воспитательной деятельности Организации в соответствии с традиционными российскими социокультурными и духовно–нравственными ценностями, принятыми в обществе правилами и нормами поведения и способствуют процессам самопознания, самовоспитания и саморазвития, формирования внутренней позиции личности.

ЛИЧНОСТНЫЕ РЕЗУЛЬТАТЫ

Личностные результаты освоения программы основного общего образования должны отражать готовность учащихся руководствоваться системой позитивных ценностных ориентаций и расширение опыта деятельности на ее основе и в процессе реализации основных направлений воспитательной деятельности, в том числе в части:

гражданского воспитания: готовность к выполнению обязанностей гражданина и реализации его прав, уважение прав, свобод и законных интересов других людей; активное участие в жизни семьи, Организации, местного сообщества, родного края, страны; неприятие любых форм экстремизма, дискриминации; понимание роли различных социальных институтов в жизни человека; представление об основных правах, свободах и обязанностях гражданина, социальных нормах и правилах межличностных отношений в поликультурном и многоконфессиональном обществе; представление о способах противодействия коррупции; готовность к разнообразной совместной деятельности, стремление к взаимопониманию и взаимопомощи, активное участие в школьном самоуправлении; готовность к участию в гуманитарной деятельности (волонтерство, помощь людям, нуждающимся в ней).

патриотического воспитания: осознание российской гражданской идентичности в поликультурном и многоконфессиональном обществе, проявление интереса к познанию родного языка, истории, культуры РФ, Республики Адыгея, народов России; ценностное отношение к достижениям своей Родины – России, к науке, искусству, спорту, технологиям, боевым подвигам и трудовым достижениям народа; уважение к символам России, государственным праздникам, историческому и природному наследию и памятникам, традициям разных народов, проживающих в родной стране. духовно–нравственного воспитания: ориентация на моральные ценности и нормы в ситуациях нравственного выбора; готовность оценивать свое поведение и поступки, поведение и поступки других людей с позиции нравственных и правовых норм с учетом осознания последствий поступков; активное неприятие асоциальных поступков, свобода и ответственность личности в условиях индивидуального и общественного пространства.

эстетического воспитания: восприимчивость к разным видам искусства, традициям и творчеству своего и других народов, понимание эмоционального воздействия искусства; осознание важности художественной культуры

как средства коммуникации и самовыражения; понимание ценности отечественного и мирового искусства, роли этнических культурных традиций и народного творчества; стремление к самовыражению в разных видах искусства.

физического воспитания, формирования культуры здоровья и эмоционального благополучия: осознание ценности жизни; ответственное отношение к своему здоровью и установка на здоровый образ жизни (здоровое питание, соблюдение гигиенических правил, сбалансированный режим занятий и отдыха, регулярная физическая активность); осознание последствий и неприятие вредных привычек (употребление алкоголя, наркотиков, курение) и иных форм вреда для физического и психического здоровья; соблюдение правил безопасности, в том числе навыков безопасного поведения в интернет-среде; способность адаптироваться к стрессовым ситуациям и меняющимся социальным, информационным и природным условиям, в том числе осмысливая собственный опыт и выстраивая дальнейшие цели; умение принимать себя и других, не осуждая; умение осознавать эмоциональное состояние себя и других, умение управлять собственным эмоциональным состоянием; сформированность навыка рефлексии, признание своего права на ошибку и такого же права другого человека.

трудового воспитания: установка на активное участие в решении практических задач (в рамках семьи, Организации, Республики Адыгея) технологической и социальной направленности, способность инициировать, планировать и самостоятельно выполнять такого рода деятельность; интерес к практическому изучению профессий и труда различного рода, в том числе на основе применения изучаемого предметного знания; осознание важности обучения на протяжении всей жизни для успешной профессиональной деятельности и развитие необходимых умений для этого; готовность адаптироваться в профессиональной среде; уважение к труду и результатам трудовой деятельности; осознанный выбор и построение индивидуальной траектории образования и жизненных планов с учетом личных и общественных интересов и потребностей.

экологического воспитания: ориентация на применение знаний из социальных и естественных наук для решения задач в области окружающей среды, планирования поступков и оценки их возможных последствий для окружающей среды; повышение уровня экологической культуры, осознание глобального характера экологических проблем и путей их решения; активное неприятие действий, приносящих вред окружающей среде; осознание своей роли как гражданина и потребителя в условиях взаимосвязи природной, технологической и социальной сред; готовность к участию в практической деятельности экологической направленности.

ценности научного познания: ориентация в деятельности на современную систему научных представлений об основных закономерностях развития человека, природы и общества, взаимосвязях человека с природной и социальной средой; овладение языковой и читательской культурой как средством познания мира; овладение основными навыками исследовательской деятельности, установка на осмысление опыта, наблюдений, поступков и стремление совершенствовать пути достижения индивидуального и коллективного благополучия.

Личностные результаты, обеспечивающие адаптацию учащегося к изменяющимся условиям социальной и природной среды, включают:

- освоение учащимися социального опыта, основных социальных ролей, соответствующих ведущей деятельности возраста, норм и правил общественного поведения, форм социальной жизни в группах и сообществах, включая семью, группы, сформированные по профессиональной деятельности, а также в рамках социального взаимодействия с людьми из другой культурной среды;

- способность учащихся во взаимодействии в условиях неопределенности, открытость опыту и знаниям других;

- способность действовать в условиях неопределенности, повышать уровень своей компетентности через практическую деятельность, в том числе умение учиться у других людей, осознавать в совместной деятельности новые знания, навыки и компетенции из опыта других;

- навык выявления и связывания образов, способность формирования новых знаний, в том числе способность формулировать идеи, понятия, гипотезы об объектах и явлениях, в том числе ранее не известных, осознавать дефициты собственных знаний и компетентностей, планировать свое развитие;

- умение распознавать конкретные примеры понятия по характерным признакам, выполнять операции в соответствии с определением и простейшими свойствами понятия, конкретизировать понятие примерами, использовать понятие и его свойства при решении задач (далее – оперировать понятиями), а также оперировать терминами и представлениями в области концепции устойчивого развития;

- умение анализировать и выявлять взаимосвязи природы, общества и экономики; умение оценивать свои действия с учетом влияния на окружающую среду, достижений целей и преодоления вызовов, возможных глобальных последствий;

- способность учащихся осознавать стрессовую ситуацию,

- оценивать происходящие изменения и их последствия; воспринимать стрессовую ситуацию как вызов, требующий контрмер;

- оценивать ситуацию стресса, корректировать принимаемые решения и действия;

- формулировать и оценивать риски и последствия, формировать опыт, уметь находить позитивное в произошедшей ситуации; быть готовым действовать в отсутствие гарантий успеха.

МЕТАПРЕДМЕТНЫЕ РЕЗУЛЬТАТЫ

Метапредметные результаты освоения программы основного общего образования, в том числе адаптированной, должны отражать:

Овладение универсальными учебными познавательными действиями:

- 1) *базовые логические действия: выявлять и характеризовать существенные признаки объектов (явлений);*
 - устанавливать существенный признак классификации, основания для обобщения и сравнения, критерии проводимого анализа;
 - с учётом предложенной задачи выявлять закономерности и противоречия в рассматриваемых фактах, данных и наблюдениях;
 - предлагать критерии для выявления закономерностей и противоречий;
 - выявлять дефициты информации, данных, необходимых для решения поставленной задачи;
 - выявлять причинно–следственные связи при изучении явлений и процессов;
 - делать выводы с использованием дедуктивных и индуктивных умозаключений, умозаключений по аналогии, формулировать гипотезы о взаимосвязях;
 - самостоятельно выбирать способ решения учебной задачи (сравнивать несколько вариантов решения, выбирать наиболее подходящий с учётом самостоятельно выделенных критериев);
- 2) *базовые исследовательские действия: использовать вопросы как исследовательский инструмент познания;*
 - формулировать вопросы, фиксирующие разрыв между реальным и желательным состоянием ситуации, объекта, самостоятельно устанавливать искомое и данное;
 - формулировать гипотезу об истинности собственных суждений и суждений других, аргументировать свою позицию, мнение;
 - проводить по самостоятельно составленному плану опыт, несложный эксперимент, небольшое исследование по установлению особенностей объекта изучения, причинно–следственных связей и зависимостей объектов между собой;
 - оценивать на применимость и достоверность информации, полученной в ходе исследования (эксперимента);
 - самостоятельно формулировать обобщения и выводы по результатам проведенного наблюдения, опыта, исследования, владеть инструментами оценки достоверности полученных выводов и обобщений;
 - прогнозировать возможное дальнейшее развитие процессов, событий и их последствия в аналогичных или сходных ситуациях, выдвигать предположения об их развитии в новых условиях и контекстах;
- 3) *работа с информацией:*
 - применять различные методы, инструменты и запросы при поиске и отборе информации или данных из источников с учетом предложенной учебной задачи и заданных критериев; выбирать, анализировать, систематизировать и интерпретировать информацию различных видов и форм представления; находить сходные аргументы (подтверждающие или опровергающие одну и ту же идею, версию) в различных
 - информационных источниках;
 - самостоятельно выбирать оптимальную форму представления информации и иллюстрировать решаемые задачи несложными схемами, диаграммами, иной графикой и их комбинациями;
 - оценивать надежность информации по критериям, предложенным педагогическим работником или сформулированным самостоятельно;
 - эффективно запоминать и систематизировать информацию. Овладение системой универсальных учебных познавательных действий обеспечивает сформированность когнитивных
 - навыков у учащихся.

Овладение универсальными учебными коммуникативными действиями:

- *общение:* воспринимать и формулировать суждения, выражать эмоции в соответствии с целями и условиями общения; выражать себя (свою точку зрения) в устных и письменных текстах; распознавать невербальные средства общения, понимать значение социальных знаков, знать и распознавать предпосылки конфликтных ситуаций и смягчать конфликты, вести переговоры; понимать намерения других, проявлять уважительное отношение к собеседнику и в корректной форме формулировать свои возражения; в ходе диалога и (или) дискуссии задавать вопросы по существу обсуждаемой темы и высказывать идеи, нацеленные на решение задачи и поддержание благожелательности общения; сопоставлять свои суждения с суждениями других участников диалога, обнаруживать различие и сходство позиций; публично представлять результаты выполненного опыта (эксперимента, исследования, проекта); самостоятельно выбирать формат выступления с учетом задач презентации и особенностей аудитории и в соответствии с ним составлять устные и письменные тексты с использованием иллюстративных материалов;
- *совместная деятельность:* понимать и использовать преимущества командной и индивидуальной работы при решении конкретной проблемы, обосновывать необходимость применения групповых форм взаимодействия при решении поставленной задачи; принимать цель совместной деятельности, коллективно строить действия по ее достижению: распределять роли, договариваться, обсуждать процесс и результат совместной работы; уметь обобщать мнения нескольких людей, проявлять готовность руководить, выполнять поручения, подчиняться; планировать организацию совместной работы, определять свою роль (с учетом предпочтений и возможностей всех участников взаимодействия), распределять задачи между членами команды, участвовать в групповых формах работы (обсуждения, обмен мнений, «мозговые штурмы» и иные); выполнять свою часть работы, достигать качественного результата по своему направлению и координировать свои действия с другими членами команды; оценивать качество своего вклада в общий продукт по критериям, самостоятельно сформулированным участниками взаимодей-

ствия; сравнивать результаты с исходной задачей и вклад каждого члена команды в достижение результатов, разделять сферу ответственности и проявлять готовность к предоставлению отчета перед группой.

Овладение системой универсальных учебных коммуникативных действий обеспечивает сформированность социальных навыков и эмоционального интеллекта учащихся.

Овладение универсальными учебными регулятивными действиями:

– *самоорганизация*: выявлять проблемы для решения в жизненных и учебных ситуациях; ориентироваться в различных подходах принятия решений (индивидуальное, принятие решения в группе, принятие решений группой); самостоятельно составлять алгоритм решения задачи (или его часть), выбирать способ решения учебной задачи с учетом имеющихся ресурсов и собственных возможностей, аргументировать предлагаемые варианты решений; составлять план действий (план реализации намеченного алгоритма решения), корректировать предложенный алгоритм с учетом получения новых знаний об изучаемом объекте; делать выбор и брать ответственность за решение;

– *самоконтроль*: владеть способами самоконтроля, самомотивации и рефлексии; давать адекватную оценку ситуации и предлагать план ее изменения; учитывать контекст и предвидеть трудности, которые могут возникнуть при решении учебной задачи, адаптировать решение к меняющимся обстоятельствам; объяснять причины достижения (недостижения) результатов деятельности, давать оценку приобретенному опыту, уметь находить позитивное в произошедшей ситуации; вносить коррективы в деятельность на основе новых обстоятельств, изменившихся ситуаций, установленных ошибок, возникших трудностей; оценивать соответствие результата цели и условиям;

– *эмоциональный интеллект*: различать, называть и управлять собственными эмоциями и эмоциями других; выявлять и анализировать причины эмоций; ставить себя на место другого человека, понимать мотивы и намерения другого; регулировать способ выражения эмоций;

1) *принятие себя и других*: осознанно относиться к другому человеку, его мнению; признавать свое право на ошибку и такое же право другого; принимать себя и других, не осуждая; открытость себе и другим; осознавать невозможность контролировать все вокруг.

Овладение системой универсальных учебных регулятивных действий обеспечивает формирование смысловых установок личности (внутренняя позиция личности) и жизненных навыков личности (управления собой, самодисциплины, устойчивого поведения).

ПРЕДМЕТНЫЕ РЕЗУЛЬТАТЫ

Предметные результаты освоения основной образовательной программы по иностранному (немецкому) языку для основного общего образования (5–9 классы) с учётом уровня владения немецким языком, достигнутого в начальных классах (2–4 классы).

5 КЛАСС

Коммуникативные умения

Говорение

– *вести разные виды диалогов* (диалог этикетного характера, диалог побуждения к действию, диалог-расспрос) в рамках тематического содержания речи для 5 класса в стандартных ситуациях неофициального общения, с вербальными и/или зрительными опорами, с соблюдением норм речевого этикета, принятого в стране/странах изучаемого языка (до пяти реплик со стороны каждого собеседника);

– *создавать разные виды монологических высказываний* (описание, в том числе характеристика; повествование/сообщение) с вербальными и/или зрительными опорами в рамках тематического содержания речи для 5 класса (объём монологического высказывания – 5–6 фраз); излагать основное содержание прочитанного текста с вербальными и/или зрительными опорами (объём – 5–6 фраз); кратко излагать результаты выполненной проектной работы (объём – до 6 фраз);

Аудирование

воспринимать на слух и понимать несложные адаптированные аутентичные тексты, содержащие отдельные незнакомые слова, со зрительными опорами или без опоры с разной глубиной проникновения в их содержание в зависимости от поставленной коммуникативной задачи: с пониманием основного содержания, с пониманием запрашиваемой информации (время звучания текста/текстов для аудирования – до 1 минуты);

Смысловое чтение

читать про себя и понимать несложные адаптированные аутентичные тексты, содержащие отдельные незнакомые слова, с различной глубиной проникновения в их содержание в зависимости от поставленной коммуникативной задачи: с пониманием основного содержания, с пониманием запрашиваемой информации (объём текста/текстов для чтения – 180–200 слов); читать про себя несплошные тексты (таблицы) и понимать представленную в них информацию;

Письменная речь

писать короткие поздравления с праздниками; заполнять анкеты и формуляры, сообщая о себе основные све-

дения, в соответствии с нормами, принятыми в стране/странах изучаемого языка; писать электронное сообщение личного характера, соблюдая речевой этикет, принятый в стране/странах изучаемого языка (объём сообщения – до 60 слов).

Языковые знания и умения

Фонетическая сторона речи

различать на слух и адекватно, без ошибок, ведущих к сбою коммуникации, произносить слова с правильным ударением и фразы с соблюдением их ритмико-интонационных особенностей, в том числе применять правила отсутствия фразового ударения на служебных словах; *выразительно читать вслух* небольшие адаптированные аутентичные тексты объёмом до 90 слов, построенные на изученном языковом материале, с соблюдением правил чтения и соответствующей интонацией; читать новые слова согласно основным правилам чтения;

Графика, орфография и пунктуация

правильно *писать* изученные слова; *использовать* точку, вопросительный и восклицательный знаки в конце предложения, запятую при перечислении; пунктуационно правильно *оформлять* электронное сообщение личного характера;

Лексическая сторона речи

распознавать в звучащем и письменном тексте 675 лексических единиц (слов, словосочетаний, речевых клише) и *правильно употреблять* в устной и письменной речи 625 лексических единиц (включая 500 лексических единиц, освоенных в начальной школе), обслуживающих ситуации общения в рамках отобранного тематического содержания, с соблюдением существующей нормы лексической сочетаемости; *распознавать и употреблять* в устной и письменной речи родственные слова, образованные с использованием аффиксации: имена существительные с суффиксами *-er, -ler, -in, -chen*; имена прилагательные с суффиксами *-ig, -lich*; числительные образованные при помощи суффиксов *-zehn, -zig, -te, -ste*; имена существительные, образованные путём соединения основ существительных (*das Klassenzimmer*), *распознавать и употреблять* в устной и письменной речи изученные синонимы и интернациональные слова.

Грамматическая сторона речи

знать и понимать особенности структуры простых и сложных предложений немецкого языка; различных коммуникативных типов предложений немецкого языка;

распознавать в письменном и звучащем тексте и *употреблять* в устной и письменной речи:

- нераспространённые и распространённые простые предложения (с простым и составным глагольным сказуемым, с составным именным сказуемым), в том числе с дополнениями в дательном и винительном падежах;
- побудительные предложения (в том числе в отрицательной форме);
- глаголы в видовременных формах действительного залога в изъявительном наклонении в Futur I;
- модальный глагол *dürfen* (в Präsens);
- наречия в положительной, сравнительной и превосходной степенях сравнения, образованные по правилу и исключения;
- указательное местоимение *jener*;
- вопросительные местоимения (*wer, was, wohin, wo, warum*);
- количественные и порядковые числительные (до 100).

Социокультурные знания и умения

использовать отдельные социокультурные элементы речевого поведенческого этикета в стране/странах изучаемого языка в рамках тематического содержания;

знать/понимать и использовать в устной и письменной речи наиболее употребительную лексику, обозначающую фоновую лексику и реалии страны/стран изучаемого языка в рамках тематического содержания речи;

правильно оформлять адрес, писать фамилии и имена (свои, родственников и друзей) на немецком языке (в анкете, формуляре);

обладать базовыми знаниями о социокультурном портрете родной страны и страны/стран изучаемого языка;

б кратко представлять Россию и страны/страну изучаемого языка.

Компенсаторные умения

Использовать при чтении и аудировании языковую догадку, в том числе контекстуальную; игнорировать информацию, не являющуюся необходимой для понимания основного содержания прочитанного/прослушанного текста или для нахождения в тексте запрашиваемой информации.

Владеть начальными умениями классифицировать лексические единицы по темам в рамках тематического содержания речи.

Участвовать в несложных учебных проектах с использованием материалов на немецком языке с применением ИКТ, соблюдая правила информационной безопасности при работе в сети Интернет.

Использовать иноязычные словари и справочники, в том числе информационно-справочные системы в электронной форме.

Сравнивать (в том числе устанавливать основания для сравнения) объекты, явления, процессы, их элементы и

основные функции в рамках изученной тематики.

6 КЛАСС

Коммуникативные умения

Говорение

вести разные виды диалогов (диалог этикетного характера, диалог–побуждение к действию, диалог–распрос) в рамках отобранного тематического содержания речи в стандартных ситуациях неофициального общения, с вербальными и/или со зрительными опорами, с соблюдением норм речевого этикета, принятого в стране/странах изучаемого языка (до пяти реплик со стороны каждого собеседника);

создавать разные виды монологических высказываний (описание, в том числе характеристика; повествование/сообщение) с вербальными и/или зрительными опорами в рамках тематического содержания речи (объем монологического высказывания – 7–8 фраз); *излагать* основное содержание прочитанного текста с вербальными и/или зрительными опорами (объем – 7–8 фраз); кратко *излагать* результаты выполненной проектной работы (объем – 7–8 фраз);

Аудирование

воспринимать на слух и понимать несложные адаптированные аутентичные тексты, содержащие отдельные незнакомые слова, со зрительными опорами или без опоры в зависимости от поставленной коммуникативной задачи: с пониманием основного содержания, с пониманием запрашиваемой информации (время звучания текста/текстов для аудирования – до 1 минуты);

Смысловое чтение

читать про себя и понимать несложные адаптированные аутентичные тексты, содержащие отдельные незнакомые слова, с различной глубиной проникновения в их содержание в зависимости от поставленной коммуникативной задачи: с пониманием основного содержания, с пониманием запрашиваемой информации (объем текста/текстов для чтения – 250–300 слов); читать про себя неплотные тексты (таблицы) и понимать представленную в них информацию;

Письменная речь

заполнять анкеты и формуляры, сообщая о себе основные сведения, в соответствии с нормами, принятыми в стране/ странах изучаемого языка; *писать* электронное сообщение личного характера, соблюдая речевой этикет, принятый в стране/странах изучаемого языка (объем сообщения – до 70 слов); *создавать* небольшое письменное высказывание с опорой на образец, план, ключевые слова, картинку (объем высказывания – до 70 слов);

Языковые знания и умения

Фонетическая сторона речи

различать на слух и адекватно, без ошибок, ведущих к сбою коммуникации, *произносить* слова с правильным ударением и фразы с соблюдением их ритмико–интонационных особенностей, в том числе *применять правила* отсутствия фразового ударения на служебных словах; *выразительно читать вслух* небольшие адаптированные аутентичные тексты объемом до 95 слов, построенные на изученном языковом материале, с соблюдением правил чтения и соответствующей интонации; читать новые слова согласно основным правилам чтения;

Графика, орфография и пунктуация

правильно *писать* изученные слова;

использовать точку, вопросительный и восклицательный знаки в конце предложения, запятую при перечислении; пунктуационно правильно *оформлять* электронное сообщение личного характера;

Лексическая сторона речи

распознавать в звучащем и письменном тексте 800 лексических единиц (слов, словосочетаний, речевых клише) и правильно *употреблять* в устной и письменной речи 750 лексических единиц (включая 650 лексических единиц, освоенных ранее), обслуживающих ситуации общения в рамках тематического содержания, с соблюдением существующей нормы лексической сочетаемости;

распознавать и употреблять в устной и письменной речи родственные слова, образованные с использованием аффиксации: имена существительные при помощи суффиксов *-keit, -heit, -ung*; имена прилагательные при помощи суффикса *-isch*; имена прилагательные и наречия при помощи отрицательного префикса *un-*; при помощи конверсии: имена существительные от глагола (*das Lesen*); при помощи словосложения: соединения глагола и существительного (*der Schreibtisch*);

распознавать и употреблять в устной и письменной речи изученные синонимы, антонимы и интернациональные слова;

распознавать и употреблять в устной и письменной речи различные средства связи для обеспечения целостности высказывания.

Грамматическая сторона речи

знать и понимать особенности структуры простых и сложных предложений немецкого языка; различных

коммуникативных типов предложений немецкого языка;

распознавать в письменном и звучащем тексте и *употреблять* в устной и письменной речи:

- сложносочинённые предложения с союзом *denn*;
- глаголы в видовременных формах действительного залога в изъявительном наклонении в *Präteritum*;
- глаголы с отделяемыми и неотделяемыми приставками;
- глаголы с возвратным местоимением *sich*;
- глаголы *sitzen – setzen, liegen – legen, stehen – stellen, hängen*;
- модальный глагол *sollen* (в *Präsens*);
- склонение имён существительных в единственном и множественном числе в родительном падеже;
- личные местоимения в винительном и дательном падежах;
- вопросительное местоимение *welch-*;
- числительные для обозначения дат и больших чисел (100–1000);
- предлоги, требующие дательного падежа при ответе на вопрос *Wo?* и винительного при ответе на вопрос *Wohin?*

Wohin?

Социокультурные знания и умения

использовать отдельные социокультурные элементы речевого поведенческого этикета в стране/странах изучаемого языка в рамках тематического содержания речи;

знать/ понимать и использовать в устной и письменной речи наиболее употребительную лексику, обозначающую реалии страны/стран изучаемого языка в рамках тематического содержания речи;

обладать базовыми знаниями о социокультурном портрете родной страны и страны/стран изучаемого языка;

кратко представлять Россию и страну/страны изучаемого языка.

Компенсаторные умения

Использовать при чтении и аудировании – языковую догадку, в том числе контекстуальную; игнорировать информацию, не являющуюся необходимой для понимания основного содержания прочитанного/прослушанного текста или для нахождения в тексте запрашиваемой информации.

Владеть умениями классифицировать лексические единицы по темам в рамках тематического содержания речи, по частям речи, по словообразовательным элементам.

Участвовать в несложных учебных проектах с использованием материалов на немецком языке с применением ИКТ, соблюдая правила информационной безопасности при работе в сети Интернет.

Использовать иноязычные словари и справочники, в том числе информационно–справочные системы в электронной форме.

Достигать взаимопонимания в процессе устного и письменного общения с носителями иностранного языка, с людьми другой культуры.

Сравнивать (в том числе устанавливать основания для сравнения) объекты, явления, процессы, их элементы и основные функции в рамках изученной тематики.

7 КЛАСС

Коммуникативные умения

Говорение

вести разные виды диалогов (диалог этикетного характера, диалог побуждения к действию, диалог–расспрос; комбинированный диалог, включающий различные виды диалогов) в рамках тематического содержания речи в стандартных ситуациях неофициального общения, с вербальными и/или зрительными опорами, с соблюдением норм речевого этикета, принятого в стране/странах изучаемого языка (до шести реплик со стороны каждого собеседника);

создавать разные виды монологических высказываний (описание, в том числе характеристика; повествование/сообщение) с вербальными и/или зрительными опорами в рамках тематического содержания речи (объём монологического высказывания – 8–9 фраз); *излагать* основное содержание прочитанного/прослушанного текста с вербальными и /или зрительными опорами (объём – 8–9 фраз); *кратко излагать* результаты выполненной проектной работы (объём – 8–9 фраз);

Аудирование

воспринимать на слух и понимать несложные аутентичные тексты, содержащие отдельные незнакомые слова, в зависимости от поставленной коммуникативной задачи: с пониманием основного содержания, с пониманием запрашиваемой информации (время звучания текста/текстов для аудирования – до 1,5 минут);

Смысловое чтение

читать про себя и понимать несложные аутентичные тексты, содержащие отдельные незнакомые слова, с различной глубиной проникновения в их содержание в зависимости от поставленной коммуникативной задачи: с пониманием основного содержания, с пониманием нужной/запрашиваемой информации, с полным пониманием информации,

представленной в тексте в эксплицитной/явной форме (объём текста/ текстов для чтения – до 350 слов); *чи-*

тать про себя несплошные тексты (таблицы, диаграммы) и *понимать* представленную в них информацию;

Письменная речь

заполнять анкеты и формуляры, сообщая о себе основные сведения, в соответствии с нормами, принятыми в стране/ странах изучаемого языка; *писать* электронное сообщение личного характера, соблюдая речевой этикет, принятый в стране/странах изучаемого языка (объём сообщения – до 90 слов); *создавать* небольшое письменное высказывание с опорой на образец, план, ключевые слова, таблицу (объём высказывания – до 90 слов).

Языковые знания и умения

Фонетическая сторона речи

различать на слух и адекватно, без ошибок, ведущих к сбою коммуникации, *произносить* слова с правильным ударением и фразы с соблюдением их ритмико–интонационных особенностей, в том числе применять правила отсутствия фразового ударения на служебных словах; выразительно *читать вслух* небольшие аутентичные тексты объёмом до

100 слов, построенные на изученном языковом материале, с соблюдением правил чтения и соответствующей интонацией; читать новые слова согласно основным правилам чтения;

Графика, орфография и пунктуация

правильно писать изученные слова;

использовать точку, вопросительный и восклицательный знаки в конце предложения, запятую при перечислении; пунктуационно правильно оформлять электронное сообщение личного характера.

Лексическая сторона речи

распознавать в звучащем и письменном тексте 1000 лексических единиц (слов, словосочетаний, речевых клише) и правильно *употреблять* в устной и письменной речи 900 лексических единиц обслуживающих ситуации общения в рамках тематического содержания, с соблюдением существующей нормы лексической сочетаемости;

распознавать и употреблять в устной и письменной речи родственные слова, образованные с использованием аффиксации: глаголы при помощи суффикса *-ieren*; имена существительные при помощи суффиксов *-schaft, -tion*, префикса *in-*; при помощи конверсии: имена существительные от прилагательных (*das Grün*); при помощи словосложения: соединения прилагательного и существительного (*die Kleinstadt*);

распознавать и употреблять в устной и письменной речи изученные синонимы, антонимы;

распознавать и употреблять в устной и письменной речи различные средства связи в тексте для обеспечения логичности и целостности высказывания.

Грамматическая сторона речи

знать и понимать особенности структуры простых и сложных предложений и различных коммуникативных типов предложений немецкого языка;

распознавать в письменном и звучащем тексте и *употреблять* в устной и письменной речи:

сложносочинённые предложения с наречием *darum*;

сложноподчинённые предложения: дополнительные (с союзом *dass*), причины (с союзом *weil*), условия (с союзом *wenn*);

предложения с глаголами, требующими употребления после них частицы *zu* и инфинитива;

предложения с неопределённо–личным местоимением *man*, в том числе с модальными глаголами;

модальные глаголы в *Präteritum*;

отрицания *kein, nicht, doch*;

числительные для обозначения дат и больших чисел (до 1 000 000).

Социокультурные знания и умения

использовать отдельные социокультурные элементы речевого поведенческого этикета, принятые в стране/странах изучаемого языка в рамках тематического содержания;

знать/понимать и использовать в устной и письменной речи наиболее употребительную тематическую фоновую лексику и реалии страны/стран изучаемого языка в рамках тематического содержания речи;

обладать базовыми знаниями о социокультурном портрете и культурном наследии родной страны и страны/стран изучаемого языка;

кратко представлять Россию и страну/страны изучаемого языка.

Компенсаторные умения

Использовать при чтении и аудировании языковую догадку, в том числе контекстуальную; при непосредственном общении переспрашивать, просить повторить, уточняя значения незнакомых слов; игнорировать информацию, не являющуюся необходимой для понимания основного содержания прочитанного/ прослушанного текста или для нахождения в тексте запрашиваемой информации.

Владеть умениями классифицировать лексические единицы по темам в рамках тематического содержания ре-

чи, по частям речи, по словообразовательным элементам.

Участвовать в несложных учебных проектах с использованием материалов на немецком языке с применением ИКТ, соблюдая правила информационной безопасности при работе в сети Интернет.

Использовать иноязычные словари и справочники, в том числе информационно–справочные системы в электронной форме.

Достигать взаимопонимания в процессе устного и письменного общения с носителями иностранного языка, с людьми другой культуры.

Сравнивать (в том числе устанавливать основания для сравнения) объекты, явления, процессы, их элементы и основные функции в рамках изученной тематики.

8 КЛАСС

Коммуникативные умения

Говорение

вести разные виды диалогов (диалог этикетного характера, диалог–побуждение к действию, диалог–расспрос; комбинированный диалог, включающий различные виды диалогов) в рамках тематического содержания речи для 8 класса в стандартных ситуациях неофициального общения, с вербальными и/или зрительными опорами, с соблюдением норм речевого этикета, принятого в стране/странах изучаемого языка (до семи реплик со стороны каждого собеседника);

создавать разные виды монологических высказываний (описание, в том числе характеристика; повествование/сообщение) с вербальными и/или зрительными опорами в рамках тематического содержания речи (объём монологического высказывания – до 9–10 фраз); *выразить и кратко аргументировать* своё мнение, *излагать* основное содержание прочитанного/прослушанного текста с вербальными и/или зрительными опорами (объём – 9–10 фраз); *излагать* результаты выполненной проектной работы (объём – 9–10 фраз);

Аудирование

воспринимать на слух и понимать несложные аутентичные тексты, содержащие отдельные неизученные языковые явления, в зависимости от поставленной коммуникативной задачи: с пониманием основного содержания, с пониманием нужной/интересующей/запрашиваемой информации (время звучания текста/текстов для аудирования – до 2 минут);

Смысловое чтение

читать про себя и понимать несложные аутентичные тексты, содержащие отдельные неизученные языковые явления, с различной глубиной проникновения в их содержание в зависимости от поставленной коммуникативной задачи: с пониманием основного содержания, с пониманием нужной/интересующей/запрашиваемой информации, с полным пониманием содержания (объём текста/текстов для чтения – 350–500 слов); *читать несплошные тексты* (таблицы, диаграммы) и *понимать* представленную в них информацию;

Письменная речь

заполнять анкеты и формуляры, сообщая о себе основные сведения, в соответствии с нормами, принятыми в стране/странах изучаемого языка; *писать* электронное сообщение личного характера, соблюдая речевой этикет, принятый в стране/странах изучаемого языка (объём сообщения – до 110 слов); *создавать* небольшое письменное высказывание с опорой на образец, план, таблицу и/или прочитанный/прослушанный текст (объём высказывания – до 110 слов);

Языковые знания и умения

Фонетическая сторона речи

различать на слух и адекватно, без ошибок, ведущих к сбою коммуникации, произносить слова с правильным ударением и фразы с соблюдением их ритмико–интонационных особенностей, в том числе применять правила отсутствия фразового ударения на служебных словах; владеть правилами чтения и выразительно читать вслух небольшие тексты

объёмом до 110 слов, построенные на изученном языковом материале, с соблюдением правил чтения и соответствующей интонацией, демонстрирующей понимание текста; читать новые слова согласно основным правилам чтения.

Графика, орфография и пунктуация

правильно *писать* изученные слова;

использовать точку, вопросительный и восклицательный знаки в конце предложения, запятую при перечислении; пунктуационно правильно оформлять электронное сообщение личного характера.

Лексическая сторона речи

распознавать в звучащем и письменном тексте 1250 лексических единиц (слов, словосочетаний, речевых клише) и правильно *употреблять* в устной и письменной речи 1050 лексических единиц обслуживающих ситуации общения в рамках тематического содержания, с соблюдением существующих норм лексической сочетаемо-

сти;

распознавать и употреблять в устной и письменной речи родственные слова, образованные с использованием аффиксации: имена существительные при помощи суффикса *-ik*; имена прилагательные при помощи суффикса *-los*; имена прилагательные путём соединения двух прилагательных (*dunkelblau*);

распознавать и употреблять в устной и письменной речи изученные многозначные слова, синонимы, антонимы, сокращения и аббревиатуры;

распознавать и употреблять в устной и письменной речи различные средства связи в тексте для обеспечения логичности и целостности высказывания.

Грамматическая сторона речи

знать и понимать особенности структуры простых и сложных предложений немецкого языка; различных коммуникативных типов предложений немецкого языка;

распознавать в письменном и звучащем тексте и *употреблять* в устной и письменной речи:

- сложноподчинённые предложения времени с союзами *wenn, als*;
- глаголы в видовременных формах страдательного залога (Präsens, Präteritum);
- наиболее распространённые глаголы с управлением и местоимённые наречия;
- склонение прилагательных;
- предлоги, используемые с дательным падежом;
- предлоги, используемые с винительным падежом.

Социокультурные знания

осуществлять межличностное и межкультурное общение, используя знания о национально-культурных особенностях своей страны и страны/стран изучаемого языка и освоив основные социокультурные элементы речевого поведенческого этикета в стране/странах изучаемого языка в рамках тематического содержания речи;

кратко представлять родную страну/малую родину и страну/страны изучаемого языка (культурные явления и события; достопримечательности, выдающиеся люди);

оказывать помощь зарубежным гостям в ситуациях повседневного общения (*объяснить* местонахождение объекта, *сообщить* возможный маршрут и т. д.).

Компенсаторные умения

Использовать при чтении и аудировании языковую, в том числе контекстуальную, догадку; при непосредственном общении переспрашивать, просить повторить, уточняя значения незнакомых слов; игнорировать информацию, не являющуюся необходимой для понимания основного содержания прочитанного/ прослушанного текста или для нахождения в тексте запрашиваемой информации.

Владеть умениями классифицировать лексические единицы по темам в рамках тематического содержания речи, по частям речи, по словообразовательным элементам.

Уметь рассматривать несколько вариантов решения коммуникативной задачи в продуктивных видах речевой деятельности (говорении и письменной речи).

Участвовать в несложных учебных проектах с использованием материалов на немецком языке с применением ИКТ, соблюдая правила информационной безопасности при работе в сети Интернет.

Использовать иноязычные словари и справочники, в том числе информационно-справочные системы в электронной форме.

Достигать взаимопонимания в процессе устного и письменного общения с носителями иностранного языка, людьми другой культуры.

Сравнивать (в том числе устанавливать основания для сравнения) объекты, явления, процессы, их элементы и освоенные функции в рамках изученной тематики.

9 КЛАСС

Коммуникативные умения

Говорение

вести комбинированный диалог, включающий различные виды диалогов (диалог этикетного характера, диалог побуждения к действию, диалог-расспрос); диалог обмен мнениями в рамках тематического содержания речи в стандартных ситуациях неофициального общения, с вербальными и/или зрительными опорами или без опор, с соблюдением норм речевого этикета, принятого в стране/странах изучаемого языка (до 6–8 реплик со стороны каждого собеседника);

создавать разные виды монологических высказываний (описание, в том числе характеристика; повествование/сообщение, рассуждение) с вербальными и/или зрительными опорами или без опор в рамках тематического содержания речи (объём монологического высказывания – до 10–12 фраз); *излагать* основное содержание прочитанного/прослушанного текста со зрительными и/или вербальными опорами (объём – 10–12 фраз); *излагать* результаты выполненной проектной работы; (объём – 10–12 фраз);

Аудирование

воспринимать на слух и понимать несложные аутентичные тексты, содержащие отдельные неизученные языковые явления, в зависимости от поставленной коммуникативной задачи: с пониманием основного содержания, с пониманием нужной/интересующей/запрашиваемой информации (время звучания текста/текстов для аудирования – до 2 ми–нут);

Смысловое чтение

читать про себя и понимать несложные аутентичные тексты, содержащие отдельные неизученные языковые явления, с различной глубиной проникновения в их содержание в зависимости от поставленной коммуникативной задачи: с пониманием основного содержания, с пониманием нужной/интересующей/запрашиваемой информации, с полным пониманием содержания (объём текста/текстов для чтения – 500–600 слов); *читать про себя сплошные тексты* (таблицы, диаграммы) и *понимать* представленную в них информацию;

Письменная речь

заполнять анкеты и формуляры, сообщая о себе основные сведения, в соответствии с нормами, принятыми в странах изучаемого языка; *писать* электронное сообщение личного характера, соблюдая речевой этикет, принятый в стране/странах изучаемого языка (объём сообщения – до 120 слов); *создавать* небольшое письменное высказывание с опорой на образец, план, таблицу, прочитанный/ прослушанный текст (объём высказывания – до 120 слов); *заполнять* таблицу, кратко фиксируя содержание прочитанного/прослушанного текста; *письменно представлять* результаты выполненной проектной работы (объём 100–120 слов);

Языковые знания и умения

Фонетическая сторона речи

различать на слух и адекватно, без ошибок, ведущих к сбою коммуникации, *произносить* слова с правильным ударением и фразы с соблюдением их ритмико-интонационных особенностей, в том числе применять правила отсутствия фразового ударения на служебных словах; *владеть* правилами чтения и *выразительно читать вслух* небольшие тексты объёмом до 120 слов, построенные на изученном языковом материале, с соблюдением правил чтения и соответствующей интонацией; *читать* новые слова согласно основным правилам чтения.

Графика, орфография и пунктуация

правильно писать изученные слова; использовать точку, вопросительный и восклицательный знаки в конце предложения, запятую при перечислении; пунктуационно правильно оформлять электронное сообщение личного характера.

Лексическая сторона речи

распознавать в звучащем и письменном тексте 1350 лексических единиц (слов, словосочетаний, речевых клише) и правильно *употреблять* в устной и письменной речи 1200 лексических единиц, обслуживающих ситуации общения в рамках тематического содержания, с соблюдением существующей нормы лексической сочетаемости;

распознавать и употреблять в устной и письменной речи родственные слова, образованные с использованием аффиксации: имена существительные при помощи суффиксов *-ie*, *-um*; имена прилагательные при помощи суффиксов *-sam*, *-bar*;

распознавать и употреблять в устной и письменной речи изученные синонимы, антонимы, сокращения и аббревиатуры; *распознавать и употреблять* в устной и письменной речи различные средства связи в тексте для обеспечения логичности и целостности высказывания.

Грамматическая сторона речи

знать и понимать особенности структуры простых и сложных предложений и различных коммуникативных типов предложений немецкого языка;

распознавать в письменном и звучащем тексте и *употреблять* в устной и письменной речи:

сложносочинённые предложения с наречием *deshalb*; сложноподчинённые предложения: времени с союзом *nachdem*, цели с союзом *damit*;

формы сослагательного наклонения от глаголов *haben*, *sein*, *werden*, *können*, *mögen*, сочетание *würde* + Infinitiv;

Социокультурные знания и умения

знать/понимать и использовать в устной и письменной речи наиболее употребительную тематическую фоновую лексику и реалии страны/стран изучаемого языка в рамках тематического содержания речи (основные национальные праздники, обычаи, традиции);

иметь элементарные представления о различных вариантах немецкого языка;

обладать базовыми знаниями о социокультурном портрете и культурном наследии родной страны и страны/стран изучаемого языка; *уметь представлять* Россию и страну/страны изучаемого языка; *оказывать помощь* зарубежным гостям в ситуациях повседневного общения.

Компенсаторные умения

использовать при говорении переспрос; использовать при говорении и письме перифраз/толкование, синони-

мические средства, описание предмета вместо его названия; при чтении и аудировании языковую догадку, в том числе контекстуальную; игнорировать информацию, не являющуюся необходимой для понимания основного содержания прочитанного/прослушанного текста или для нахождения в тексте запрашиваемой информации.

Владеть умениями классифицировать лексические единицы по темам в рамках тематического содержания речи, по частям речи, по словообразовательным элементам.

Уметь рассматривать несколько вариантов решения коммуникативной задачи в продуктивных видах речевой деятельности (говорении и письменной речи).

Участвовать в несложных учебных проектах с использованием материалов на иностранном языке с применением ИКТ, соблюдая правила информационной безопасности при работе в сети Интернет.

Использовать иноязычные словари и справочники, в том числе информационно-справочные системы в электронной форме.

Достигать взаимопонимания в процессе устного и письменного общения с носителями иностранного языка, людьми другой культуры.

Сравнивать (в том числе устанавливать основания для сравнения) объекты, явления, процессы, их элементы и основные функции в рамках изученной тематики.

ТЕМАТИЧЕСКОЕ ПЛАНИРОВАНИЕ 5 КЛАСС (102 ЧАСА)

№	Программная тема, число часов на её изучение
1	Моя семья. Мои друзья. Семейные праздники (день рождения, Новый год) (10 часов)
2	Внешность и характер человека/литературного персонажа (7 часов)
3	Досуг и увлечения/хобби современного подростка (чтение, кино, спорт) (10 часов)
4	Здоровый образ жизни: режим труда и отдыха. Здоровое питание (10 часов)
5	Покупки: продукты питания (7 часов)
6	Школа, школьная жизнь, учебные предметы, школьная форма. Переписка с зарубежными сверстниками (15 часов)
7	Каникулы в различное время года. Виды отдыха (7 часов)
8	Природа: дикие и домашние животные. Погода (10 часов)
9	Родной город/село. Транспорт (10 часов)
10	Родная страна и страна/страны изучаемого языка. Их географическое положение, столицы. Культурные особенности (национальные праздники, традиции) (10 часов)
11	Выдающиеся люди родной страны и страны/стран изучаемого языка: писатели, поэты (6 часов)

6 КЛАСС (102 ЧАСА)

№	Программная тема, число часов на её изучение
1	Взаимоотношения в семье и с друзьями. Семейные праздники (10 часов)
2	Досуг и увлечения/хобби современного подростка (чтение, кино, театр, спорт) (10 часов)
3	Здоровый образ жизни. Режим труда и отдыха, фитнес, сбалансированное питание (10 часов)
4	Покупки: продукты питания (8 часов)
5	Школа. Школьная жизнь, изучаемые предметы, любимый предмет, правила поведения в школе.
6	Каникулы в различное время года. Виды отдыха.
7	Путешествия по России и зарубежным странам (10 часов)
8	Природа: дикие и домашние животные. Климат, погода (7 часов)
9	Жизнь в городе/в сельской местности. Описание родного города/села. Транспорт (10 часов)
10	Родная страна и страна/страны изучаемого языка. Их географическое положение, столицы, население; официальные языки, достопримечательности, культурные особенности (национальные праздники, традиции, обычаи) (10 часов)
11	Выдающиеся люди родной страны и страны/стран изучаемого языка. Ученые, писатели, поэты (10 часов)

7 КЛАСС (102 ЧАСА)

№	Программная тема, число часов на её изучение
1	Взаимоотношения в семье и с друзьями. Семейные праздники. Обязанности по дому (10 часов)
2	Внешность и характер человека/литературного персонажа (7 часов)
3	Свободное время современного подростка. Досуг и увлечения (чтение, кино, театр, музей, спорт, музыка) (10 часов)
4	Здоровый образ жизни. Режим труда и отдыха. Фитнес. Сбалансированное питание. Посещение врача (10 часов)
5	Покупки: продукты питания (7 часов)
6	Школа. Школьная жизнь, изучаемые предметы, любимый предмет, правила поведения в школе
7	Переписка с зарубежными сверстниками (10 часов)
8	Каникулы в различное время года. Виды отдыха. Путешествия по России и зарубежным странам (10 часов)
9	Природа: дикие и домашние животные. Климат, погода (7 часов)
10	Жизнь в городе и сельской местности. Описание родного города/села. Транспорт (6 часов)
11	Средства массовой информации (телевидение, журналы, Интернет) (5 часов)
12	Родная страна и страна/страны изучаемого языка. Их географическое положение, столицы, население; официальные языки, достопримечательности, культурные особенности (национальные праздники, традиции, обычаи) (10 часов)
13	Выдающиеся люди родной страны и страны/стран изучаемого языка. Ученые, писатели, поэты, спортсмены (10 часов)

8 КЛАСС (102 ЧАСА)

№	Программная тема, число часов на её изучение

1	Взаимоотношения в семье и с друзьями (10 часов)
2	Внешность и характер человека/ литературного персонажа (10 часов)
3	Свободное время современного подростка. Досуг и увлечения (чтение, кино, театр, музей, спорт, музыка) (10 часов)
4	Здоровый образ жизни. Режим труда и отдыха. Фитнес. Сбалансированное питание. Посещение врача (10 часов)
5	Покупки: одежда, обувь и продукты питания. Карманные деньги (6 часов)
6	Школа. Школьная жизнь, школьная форма, изучаемые предметы и отношение к ним. Посещение школьной библиотеки/ресурсного центра. Переписка с зарубежными сверстниками (10 часов)
7	Виды отдыха в различное время года. Путешествия по России и зарубежным странам (7 часов)
8	Природа: флора и фауна. Климат, погода. (10 часов)
9	Условия проживания в городской/ сельской местности. Транспорт (7 часов)
10	Средства массовой информации (телевидение, радио, пресса, Интернет) (7 часов)
11	Родная страна и страна/страны изучаемого языка. Их географическое положение, столицы, население; официальные языки, достопримечательности, культурные особенности (национальные праздники, традиции, обычаи) (10 часов)
12	Выдающиеся люди родной страны и страны/ стран изучаемого языка. Писатели, художники, музыканты (5 часов)

9 КЛАСС (102 ЧАСА)

№	Программная тема, число часов на её изучение
1	Взаимоотношения в семье и с друзьями. Конфликты и их решения (10 часов)
2	Внешность и характер человека/ литературного персонажа (7 часов)
3	Досуг и увлечения/хобби современного подростка (чтение, кино, театр, музыка, музей, спорт, живопись, компьютерные игры). Роль книги в жизни подростка (10 часов)
4	Здоровый образ жизни. Режим труда и отдыха. Фитнес. Сбалансированное питание. Посещение врача (10 часов)
5	Покупки: одежда, обувь и продукты питания. Карманные деньги. Молодёжная мода (7 часов)
6	Школа. Школьное образование, школьная жизнь, изучаемые предметы и отношение к ним.
7	Взаимоотношения в школе, проблемы и их решение. Переписка с зарубежными сверстниками (8 часов)
8	Виды отдыха в различное время года. Путешествия по России и зарубежным странам. Транспорт (10 часов)
9	Природа: флора и фауна. Проблемы экологии.
10	Защита окружающей среды. Климат, погода. Стихийные бедствия (10 часов)
11	Средства массовой информации (телевидение, радио, пресса, Интернет) (10 часов)
12	Родная страна и страна/страны изучаемого языка. Их географическое положение, столицы и крупные города, регионы, население; официальные языки, достопримечательности, культурные особенности (национальные праздники, знаменательные даты, традиции, обычаи); страницы истории (10 часов)
13	Выдающиеся люди родной страны и страны/стран изучаемого языка, их вклад в науку и мировую культуру: государственные деятели, учёные, писатели, поэты, художники, музыканты, спортсмены (10 часов)

2.1.7. ИСТОРИЯ**ПОЯСНИТЕЛЬНАЯ ЗАПИСКА**

Согласно своему назначению рабочая программа является ориентиром для составления рабочих авторских программ: она дает представление о целях, общей стратегии обучения, воспитания и развития учащихся средствами учебного предмета «История»; устанавливает обязательное предметное содержание, предусматривает распределение его по классам структурирование его по разделам и темам курса.

ОБЩАЯ ХАРАКТЕРИСТИКА УЧЕБНОГО ПРЕДМЕТА «ИСТОРИЯ»

Место предмета «История» в системе школьного образования определяется его познавательным и мировоззренческим значением, воспитательным потенциалом, вкладом в становление личности молодого человека. История представляет собирательную картину жизни людей во времени, их социального, созидательного, нравственного опыта. Она служит важным ресурсом самоидентификации личности в окружающем социуме, культурной среде от уровня семьи до уровня своей страны и мира в целом. История дает возможность познания и понимания человека и общества в связи прошлого, настоящего и будущего.

ЦЕЛИ ИЗУЧЕНИЯ УЧЕБНОГО ПРЕДМЕТА «ИСТОРИЯ»

Целью школьного исторического образования является формирование и развитие личности школьника, способного к самоидентификации и определению своих ценностных ориентиров на основе осмысления и освоения исторического опыта своей страны и человечества в целом, активно и творчески применяющего исторические знания и предметные умения в учебной и социальной практике. Данная цель предполагает формирование у учащихся целостной картины российской и мировой истории, понимание места и роли современной России в мире, важности вклада каждого ее народа, его культуры в общую историю страны и мировую историю, формирование личностной позиции по отношению к прошлому и настоящему Отечества.

Задачи изучения истории на всех уровнях общего образования определяются Федеральными государственными образовательными стандартами (в соответствии с ФЭ–273 «Об образовании»).

В основной школе ключевыми задачами являются:

– формирование у молодого поколения ориентиров для гражданской, этнонациональной, социальной, культурной самоидентификации в окружающем мире;

- овладение знаниями об основных этапах развития человеческого общества, при особом внимании к месту и роли России во всемирно–историческом процессе;
- воспитание учащихся в духе патриотизма, уважения к своему Отечеству – многонациональному Российскому государству, в соответствии с идеями взаимопонимания, согласия и мира между людьми и народами, в духе демократических ценностей современного общества;
- развитие способностей учащихся анализировать содержащуюся в различных источниках информацию о событиях и явлениях прошлого и настоящего, рассматривать события в соответствии с принципом историзма, в их динамике, взаимосвязи и взаимообусловленности;
- формирование у школьников умений применять исторические знания в учебной и внешкольной деятельности, в современном поликультурном, полиэтничном и многоконфессиональном обществе⁸.

МЕСТО УЧЕБНОГО ПРЕДМЕТА «ИСТОРИЯ» В УЧЕБНОМ ПЛАНЕ

Программа составлена с учетом количества часов, отводимого на изучение предмета «История» базовым учебным планом: в 5–9 классах по 2 учебных часа в неделю при 34 учебных неделях.

СОДЕРЖАНИЕ УЧЕБНОГО ПРЕДМЕТА «ИСТОРИЯ»⁹

Структура и последовательность изучения курсов

Класс	Разделы курсов	Количество учебных часов ¹⁰
5	Всеобщая история. История Древнего мира	68
6	Всеобщая история. История Средних веков История России. От Руси к Российскому государству	23 45
7	Всеобщая история. Новая история. XVI–XVII вв. История России. Россия в XVI–XVII вв.: от великого княжества к царству	23 45
8	Всеобщая история. Новая история. XVIII в. История России. Россия в конце XVII–XVIII вв.: от царства к империи	23 45
9	Всеобщая история. Новая история. XIX – начало XX в. История России. Российская империя в XIX – начале XX в.	23 45

5 КЛАСС

ИСТОРИЯ ДРЕВНЕГО МИРА (68 ч)

Введение (2 ч). Что изучает история. Источники исторических знаний. Специальные (вспомогательные) исторические дисциплины. Историческая хронология (счет лет «до н. э.» и «н. э.»). Историческая карта.

ПЕРВОБЫТНОСТЬ (4 ч)

Происхождение, расселение и эволюция древнейшего человека. Условия жизни и занятия первобытных людей. Овладение огнем. Появление человека разумного. Охота и собирательство. Присваивающее хозяйство. Род и родовые отношения.

Древнейшие земледельцы и скотоводы: трудовая деятельность, изобретения. Появление ремесел. Производящее хозяйство. Развитие обмена и торговли. Переход от родовой к соседской общине. Появление знати. Представления об окружающем мире, верования первобытных людей. Искусство первобытных людей.

Разложение первобытнообщинных отношений. На пороге цивилизации.

ДРЕВНИЙ МИР (62 ч)

Понятие и хронологические рамки истории Древнего мира. Карта Древнего мира.

Древний Восток (20 ч)

Понятие «Древний Восток». Карта Древневосточного мира.

Древний Египет (7 ч)

Природа Египта. Условия жизни и занятия древних египтян. Возникновение государственной власти. Объединение Египта. Управление государством (фараон, вельможи, чиновники). Положение и повинности населения. Развитие земледелия, скотоводства, ремесел. Рабы.

Отношения Египта с соседними народами. Египетское войско. Завоевательные походы фараонов; Тутмос III. Могущество Египта при Рамсесе II.

Религиозные верования египтян. Боги Древнего Египта. Храмы и жрецы. Пирамиды и гробницы. Фараон–реформатор Эхнатон. Познания древних египтян (астрономия, математика, медицина). Письменность (иероглифы, папирус). Открытие Ж. Ф. Шампольона. Искусство Древнего Египта (архитектура, рельефы, фрески).

Древние цивилизации Месопотамии (4 ч)

Природные условия Месопотамии (Междуречья). Занятия населения. Древнейшие города–государства. Со-

⁸ Концепция преподавания учебного курса «История России» в образовательных организациях Российской Федерации, реализующих основные общеобразовательные программы // Преподавание истории и обществознания в школе. — 2020. — № 8. — С. 7–8.

⁹ Последовательность изучения тем в пределах одного класса может варьироваться.

¹⁰ Количество учебных часов определено исходя из нагрузки 2 ч в неделю при 34 учебных неделях.

здание единого государства. Письменность. Мифы и сказания.

Древний Вавилон. Царь Хаммурапи и его законы.

Ассирия. Завоевания ассирийцев. Создание сильной державы. Культурные сокровища Ниневии. Гибель империи.

Усиление Нововавилонского царства. Легендарные памятники города Вавилона.

Восточное Средиземноморье в древности (2 ч)

Природные условия, их влияние на занятия жителей. Финикия: развитие ремесел, караванной и морской торговли. Города–государства. Финикийская колонизация. Финикийский алфавит. Палестина и ее население. Возникновение Израильского государства. Царь Соломон. Религиозные верования. Ветхозаветные предания.

Персидская держава (2 ч)

Завоевания персов. Государство Ахеменидов. Великие цари: Кир II Великий, Дарий I. Расширение территории державы. Государственное устройство. Центр и сатрапии, управление империей. Религия персов.

Древняя Индия (2 ч)

Природные условия Древней Индии. Занятия населения. Древнейшие города–государства. Приход ариев в Северную Индию. Держава Маурьев. Государство Гуптов. Общественное устройство, варны. Религиозные верования древних индийцев. Легенды и сказания. Возникновение и распространение буддизма. Культурное наследие Древней Индии (эпос и литература, художественная культура, научное познание).

Древний Китай (3 ч)

Природные условия Древнего Китая. Хозяйственная деятельность и условия жизни населения. Древнейшие царства. Создание объединенной империи. Цинь Шихуанди. Возведение Великой Китайской стены. Правление династии Хань. Жизнь в империи: правители и подданные, положение различных групп населения. Развитие ремесел и торговли. Великий шелковый путь. Религиозно–философские учения. Конфуций. Научные знания и изобретения древних китайцев. Храмы.

Древняя Греция. Эллинизм (20 ч)

Древнейшая Греция (4 ч)

Природные условия Древней Греции. Занятия населения. Древнейшие государства на Крите. Расцвет и гибель Мinoйской цивилизации. Государства Ахейской Греции (Микены, Тиринф). Троянская война. Вторжение дорийских племен. Поэмы Гомера «Илиада», «Одиссея».

Греческие полисы (10 ч)

Подъем хозяйственной жизни после «темных веков». Развитие земледелия и ремесла. Становление полисов, их политическое устройство. Аристократия и демос. Великая греческая колонизация. Метрополии и колонии.

Афины: утверждение демократии. Законы Солона. Реформы Клисфена, их значение. Спарта: основные группы населения, политическое устройство. Организация военного дела. Спартанское воспитание.

Греко–персидские войны. Причины войн. Походы персов на Грецию. Битва при Марафоне, ее значение. Усиление афинского могущества; Фемистокл. Битва при Фермопилах. Захват персами Аттики. Победы греков в Саламинском сражении, при Платеях и Микале. Итоги греко–персидских войн.

Возвышение Афинского государства. Афины при Перикле. Хозяйственная жизнь. Развитие рабовладения. Пелопоннесская война: причины, участники, итоги. Упадок Эллады.

Культура Древней Греции (3 ч)

Религия древних греков; пантеон богов. Храмы и жрецы. Развитие наук. Греческая философия. Школа и образование. Литература. Греческое искусство: архитектура, скульптура. Повседневная жизнь и быт древних греков. Досуг (театр, спортивные состязания). Общегреческие игры в Олимпии.

Македонские завоевания. Эллинизм (3 ч)

Возвышение Македонии. Политика Филиппа II. Главенство Македонии над греческими полисами. Коринфский союз. Александр Македонский и его завоевания на Востоке. Распад державы Александра Македонского. Эллинистические государства Востока. Культура эллинистического мира. Александрия Египетская.

Древний Рим (20 ч)

Возникновение Римского государства (3 ч)

Природа и население Апеннинского полуострова в древности. Этрусская культура. Наследие этрусков. Легенды об основании Рима. Рим эпохи царей. Республика римских граждан. Патриции и плебеи. Управление и законы. Римское войско. Верования древних римлян. Боги. Жрецы. Завоевание Римом Италии.

Римские завоевания в Средиземноморье (3 ч)

Войны Рима с Карфагеном. Ганнибал; битва при Каннах. Поражение Карфагена. Установление господства Рима в Средиземноморье. Римские провинции.

Поздняя Римская республика. Гражданские войны (5 ч)

Подъем сельского хозяйства. Латифундии. Рабство. Борьба за аграрную реформу. Деятельность братьев Грак-

хов: проекты реформ, мероприятия, итоги. Гражданская война и установление диктатуры Суллы. Восстание Спартака. Участие армии в гражданских войнах. Первый триумvirат. Гай Юлий Цезарь: путь к власти, диктатура. Борьба между наследниками Цезаря. Победа Октавиана.

Расцвет и падение Римской империи (6 ч)

Установление императорской власти. Октавиан Август. Императоры Рима: завоеватели и правители. Римская империя: территория, управление. Римское гражданство. Повседневная жизнь в столице и провинциях. Возникновение и распространение христианства. Император Константин I, перенос столицы в Константинополь. Разделение Римской империи на Западную и Восточную части. Начало Великого переселения народов. Рим и варвары. Падение Западной Римской империи.

Культура Древнего Рима (3 ч)

Римская литература, золотой век поэзии. Ораторское искусство; Цицерон. Развитие наук. Римские историки. Искусство Древнего Рима: архитектура, скульптура. Пантеон.

Обобщение (2 ч). Историческое и культурное наследие цивилизаций Древнего мира.

6 КЛАСС

ВСЕОБЩАЯ ИСТОРИЯ. ИСТОРИЯ СРЕДНИХ ВЕКОВ (23 ч)

Введение (1 ч). Средние века: понятие, хронологические рамки и периодизация Средневековья.

Народы Европы в раннее Средневековье (4 ч)

Падение Западной Римской империи и образование варварских королевств. Завоевание франками Галлии. Хлодвиг. Усиление королевской власти. Салическая правда. Принятие франками христианства.

Франкское государство в VIII–IX вв. Усиление власти майордомов. Карл Мартелл и его военная реформа. Завоевания Карла Великого. Управление империей. «Каролингское возрождение». Верденский раздел, его причины и значение.

Образование государств во Франции, Германии, Италии. Священная Римская империя. Британия и Ирландия в раннее Средневековье. Норманны: общественный строй, завоевания. Ранние славянские государства. Возникновение Венгерского королевства. Христианизация Европы. Светские правители и папы.

Византийская империя в VI–XI вв. (2 ч)

Территория, население империи ромеев. Византийские императоры; Юстиниан. Кодификация законов. Внешняя политика Византии. Византия и славяне. Власть императора и церковь. Церковные соборы. Культура Византии. Образование и книжное дело. Художественная культура (архитектура, мозаика, фреска, иконопись).

Арабы в VI–XI вв. (2 ч)

Природные условия Аравийского полуострова. Основные занятия арабов. Традиционные верования. Пророк Мухаммад и возникновение ислама. Хиджра. Победа новой веры. Коран. Завоевания арабов. Арабский халифат, его расцвет и распад. Культура исламского мира. Образование и наука. Роль арабского языка. Расцвет литературы и искусства. Архитектура.

Средневековое европейское общество (3 ч)

Аграрное производство. Натуральное хозяйство. Феодалное землевладение. Знать и рыцарство: социальный статус, образ жизни. Замок сеньора. Куртуазная культура. Крестьянство: зависимость от сеньора, повинности, условия жизни. Крестьянская община.

Города – центры ремесла, торговли, культуры. Население городов. Цехи и гильдии. Городское управление. Борьба городов за самоуправление. Средневековые города–республики. Развитие торговли. Ярмарки. Торговые пути в Средиземноморье и на Балтике. Ганза. Облик средневековых городов. Образ жизни и быт горожан.

Церковь и духовенство. Разделение христианства на католицизм и православие. Борьба пап за независимость церкви от светской власти. Крестовые походы: цели, участники, итоги. Духовно–рыцарские ордены. Ереси: причины возникновения и распространения. Преследование еретиков.

Государства Европы в XII–XV вв. (4 ч)

Усиление королевской власти в странах Западной Европы. Сословно–представительная монархия. Образование централизованных государств в Англии, Франции. Столетняя война; Ж. Д'Арк. Священная Римская империя в XII–XV вв. Польско–литовское государство в XIV–XV вв. Реконкиста и образование централизованных государств на Пиренейском полуострове. Итальянские государства в XII–XV вв. Развитие экономики в европейских странах в период зрелого Средневековья. Обострение социальных противоречий в XIV в. (Жакерия, восстание Уота Тайлера). Гуситское движение в Чехии.

Византийская империя и славянские государства в XII–XV вв. Экспансия турок–османов. Османские завоевания на Балканах. Падение Константинополя.

Культура средневековой Европы (2 ч)

Представления средневекового человека о мире. Место религии в жизни человека и общества. Образование: школы и университеты. Сословный характер культуры. Средневековый эпос. Рыцарская литература. Городской и

крестьянский фольклор. Романский и готический стили в художественной культуре. Развитие знаний о природе и человеке. Гуманизм. Раннее Возрождение: художники и их творения. Изобретение европейского книгопечатания; И. Гутенберг.

Страны Востока в Средние века (3 ч)

Османская империя: завоевания турок–османов (Балканы, падение Византии), управление империей, положение покоренных народов. **Монгольская держава:** общественный строй монгольских племен, завоевания Чингисхана и его потомков, управление подчиненными территориями. **Китай:** империи, правители и подданные, борьба против завоевателей. **Япония** в Средние века: образование государства, власть императоров и управление сёгунов. **Индия:** раздробленность индийских княжеств, вторжение мусульман, Делийский султанат.

Культура народов Востока. Литература. Архитектура. Традиционные искусства и ремесла.

Государства доколумбовой Америки в Средние века (1 ч)

Цивилизации майя, ацтеков и инков: общественный строй, религиозные верования, культура. Появление европейских завоевателей.

Обобщение (1 ч). Историческое и культурное наследие Средних веков.

ИСТОРИЯ РОССИИ. ОТ РУСИ К РОССИЙСКОМУ ГОСУДАРСТВУ (45 ч)

Введение (1 ч). Роль и место России в мировой истории. Проблемы периодизации российской истории. Источники по истории России.

Народы и государства на территории нашей страны

в древности. Восточная Европа в середине I тыс. н. э. (5 ч)

Заселение территории нашей страны человеком. Палеолитическое искусство. Петроглифы Беломорья и Онежского озера. Особенности перехода от присваивающего хозяйства к производящему. Ареалы древнейшего земледелия и скотоводства. Появление металлических орудий и их влияние на первобытное общество. Центры древнейшей металлургии. Кочевые общества евразийских степей в эпоху бронзы и раннем железном веке. Степь и ее роль в распространении культурных взаимовлияний. Появление первого в мире колесного транспорта.

Народы, проживавшие на этой территории до середины I тыс. до н. э. Скифы и скифская культура. Античные города–государства Северного Причерноморья. Боспорское царство. Пантикапей. Античный Херсонес. Скифское царство в Крыму. Дербент.

Великое переселение народов. Миграция готов. Нашествие гуннов. Вопрос о славянской прародине и происхождении славян. Расселение славян, их разделение на три ветви – восточных, западных и южных. Славянские общности Восточной Европы. Их соседи – балты и финно–угры. Хозяйство восточных славян, их общественный строй и политическая организация. Возникновение княжеской власти. Традиционные верования.

Страны и народы Восточной Европы, Сибири и Дальнего Востока. Тюркский каганат. Хазарский каганат. Волжская Булгария.

Русь в IX – начале XII в. (13 ч)

Образование государства Русь. Исторические условия складывания русской государственности: природно–климатический фактор и политические процессы в Европе в конце I тыс. н. э. Формирование новой политической и этнической карты континента.

Первые известия о Руси. Проблема образования государства Русь. Скандинавы на Руси. Начало династии Рюриковичей.

Формирование территории государства Русь. Дань и полюдье. Первые русские князья. Отношения с Византийской империей, странами Центральной, Западной и Северной Европы, кочевниками европейских степей. Русь в международной торговле. Путь «из варяг в греки». Волжский торговый путь. Языческий пантеон.

Принятие христианства и его значение. Византийское наследие на Руси.

Русь в конце X – начале XII в. Территория и население государства Русь/Русская земля. Крупнейшие города Руси. Новгород как центр освоения Севера Восточной Европы, колонизация Русской равнины. Территориально–политическая структура Руси, волости. Органы власти: князь, посадник, тысяцкий, вече. Внутриполитическое развитие. Борьба за власть между сыновьями Владимира Святого. Ярослав Мудрый. Русь при Ярославичах. Владимир Мономах. Русская церковь.

Общественный строй Руси: дискуссии в исторической науке. Князья, дружина. Духовенство. Городское население. Купцы. Категории рядового и зависимого населения. Древнерусское право: Русская Правда, церковные уставы.

Русь в социально–политическом контексте Евразии. Внешняя политика и международные связи: отношения с Византией, печенегами, половцами (Дешт–и–Кипчак), странами Центральной, Западной и Северной Европы. Херсонес в культурных контактах Руси и Византии.

Культурное пространство. Русь в общеевропейском культурном контексте. Картина мира средневекового человека. Повседневная жизнь, сельский и городской быт. Положение женщины. Дети и их воспитание. Календарь

и хронология.

Культура Руси. Формирование единого культурного пространства. Кирилло–мефодиевская традиция на Руси. Письменность. Распространение грамотности, берестяные грамоты. «Новгородская псалтирь». «Остромирово Евангелие». Появление древнерусской литературы. «Слово о Законе и Благодати».

Произведения летописного жанра. «Повесть временных лет». Первые русские жития. Произведения Владимира Мономаха. Иконопись. Искусство книги. Архитектура. Начало храмового строительства: Десятинная церковь, София Киевская, София Новгородская. Материальная культура. Ремесло. Военное дело и оружие.

Русь в середине XII – начале XIII в. (6 ч)

Формирование системы земель – самостоятельных государств. Важнейшие земли, управляемые ветвями княжеского рода Рюриковичей: Черниговская, Смоленская, Галицкая, Волынская, Суздальская. Земли, имевшие особый статус: Киевская и Новгородская. Эволюция общественного строя и права; внешняя политика русских земель.

Формирование региональных центров культуры: летописание и памятники литературы: Киево–Печерский патерик, моление Даниила Заточника, «Слово о полку Игореве». Белокаменные храмы Северо–Восточной Руси: Успенский собор во Владимире, церковь Покрова на Нерли, Георгиевский собор Юрьева–Польского.

Русские земли и их соседи в середине XIII – XIV в. (10 ч)

Возникновение Монгольской империи. Завоевания Чингисхана и его потомков. Походы Батые на Восточную Европу. Возникновение Золотой Орды. Судьбы русских земель после монгольского нашествия. Система зависимости русских земель от ордынских ханов (так называемое ордынское иго).

Южные и западные русские земли. Возникновение Литовского государства и включение в его состав части русских земель. Северо–западные земли: Новгородская и Псковская. Политический строй Новгорода и Пскова. Роль вече и князя. Новгород и немецкая Ганза.

Ордена крестоносцев и борьба с их экспансией на западных границах Руси. Александр Невский. Взаимоотношения с Ордой. Княжества Северо–Восточной Руси. Борьба за великое княжение Владимирское. Противостояние Твери и Москвы. Усиление Московского княжества. Дмитрий Донской. Куликовская битва. Закрепление первенствующего положения московских князей.

Перенос митрополичьей кафедры в Москву. Роль Православной церкви в ордынский период русской истории. Святитель Алексей Московский и преподобный Сергий Радонежский.

Народы и государства степной зоны Восточной Европы и Сибири в XIII–XV вв. Золотая орда: государственный строй, население, экономика, культура. Города и кочевые степи. Принятие ислама. Ослабление государства во второй половине XIV в., нашествие Тимура.

Распад Золотой Орды, образование татарских ханств. Казанское ханство. Сибирское ханство. Астраханское ханство. Ногайская Орда. Крымское ханство. Касимовское ханство. Народы Северного Кавказа. Итальянские фактории Причерноморья (Каффа, Тана, Солдайя и др.) и их роль в системе торговых и политических связей Руси с Западом и Востоком.

Культурное пространство. Изменения в представлениях о картине мира в Евразии в связи с завершением монгольских завоеваний. Культурное взаимодействие цивилизаций. Межкультурные связи и коммуникации (взаимодействие и взаимовлияние русской культуры и культур народов Евразии). Летописание. Литературные памятники Куликовского цикла. Жития. Елифанний Премудрый. Архитектура. Каменные соборы Кремля. Изобразительное искусство. Феофан Грек. Андрей Рублев.

Формирование единого Русского государства в XV в. (8 ч)

Борьба за русские земли между Литовским и Московским государствами. Объединение русских земель вокруг Москвы. Междоусобная война в Московском княжестве второй четверти XV в. Василий Темный. Новгород и Псков в XV в.: политический строй, отношения с Москвой, Ливонским орденом, Ганзой, Великим княжеством Литовским. Падение Византии и рост церковно–политической роли Москвы в православном мире. Теория «Москва – третий Рим». Иван III. Присоединение Новгорода и Твери. Ликвидация зависимости от Орды. Расширение международных связей Московского государства. Принятие общерусского Судебника. Формирование аппарата управления единого государства. Перемены в устройстве двора великого князя: новая государственная символика; царский титул и регалии; дворцовое и церковное строительство. Московский Кремль.

Культурное пространство. Изменения восприятия мира. Сакрализация великокняжеской власти. Флорентийская уния. Установление автокефалии Русской церкви. Внутрицерковная борьба (иосифляне и нестяжатели). Ереси. Геннадиевская Библия. Развитие культуры единого Русского государства. Летописание: общерусское и региональное. Житийная литература. «Хождение за три моря» Афанасия Никитина. Архитектура. Русская икона как феномен мирового искусства. Повседневная жизнь горожан и сельских жителей в древнерусский и раннемосковский периоды.

Наш край¹¹ с древнейших времен до конца XV в.

¹¹ Материал по истории своего края привлекается при рассмотрении ключевых событий и процессов отечественной истории.

Обобщение (2 ч).

7 КЛАСС

ВСЕОБЩАЯ ИСТОРИЯ. ИСТОРИЯ НОВОГО ВРЕМЕНИ. КОНЕЦ XV – XVII в. (23 ч)

Введение (1 ч). Понятие «Новое время». Хронологические рамки и периодизация истории Нового времени.

Великие географические открытия (2 ч)

Предпосылки Великих географических открытий. Поиски европейцами морских путей в страны Востока. Экспедиции Колумба. Тордесильянский договор 1494 г. Открытие Васко да Гамой морского пути в Индию. Кругосветное плавание Магеллана. Плавание Тасмана и открытие Австралии. Завоевания конкистадоров в Центральной и Южной Америке (Ф. Кортес, Ф. Писарро). Европейцы в Северной Америке. Поиски северо-восточного морского пути в Китай и Индию. Политические, экономические и культурные последствия Великих географических открытий конца XV – XVI в.

Изменения в европейском обществе в XVI–XVII вв. (2 ч)

Развитие техники, горного дела, производства металлов. Появление мануфактур. Возникновение капиталистических отношений. Распространение наемного труда в деревне. Расширение внутреннего и мирового рынков. Изменения в сословной структуре общества, появление новых социальных групп. Повседневная жизнь обитателей городов и деревень.

Реформация и контрреформация в Европе (2 ч)

Причины Реформации. Начало Реформации в Германии; М. Лютер. Развертывание Реформации и Крестьянская война в Германии. Распространение протестантизма в Европе. Кальвинизм. Религиозные войны. Борьба католической церкви против реформационного движения. Контрреформация. Инквизиция.

Государства Европы в XVI–XVII вв. (7 ч)

Абсолютизм и сословное представительство. Преодоление раздробленности. Борьба за колониальные владения. Начало формирования колониальных империй.

Испания под властью потомков католических королей. Внутренняя и внешняя политика испанских Габсбургов. Национально-освободительное движение в *Нидерландах*: цели, участники, формы борьбы. Итоги и значение Нидерландской революции.

Франция: путь к абсолютизму. Королевская власть и централизация управления страной. Католики и гугеноты. Религиозные войны. Генрих IV. Нантский эдикт 1598 г. Людовик XIII и кардинал Ришелье. Фронда. Французский абсолютизм при Людовике XIV.

Англия. Развитие капиталистического предпринимательства в городах и деревнях. Огораживания. Укрепление королевской власти при Тюдорах. Генрих VIII и королевская реформация. «Золотой век» Елизаветы I.

Английская революция середины XVII в. Причины, участники, этапы революции. Размежевание в революционном лагере. О. Кромвель. Итоги и значение революции. Реставрация Стюартов. Славная революция. Становление английской парламентской монархии.

Страны Центральной, Южной и Юго-Восточной Европы. В мире империй и вне его. Германские государства. Итальянские земли. Положение славянских народов. Образование Речи Посполитой.

Международные отношения в XVI–XVII вв. (2 ч)

Борьба за первенство, военные конфликты между европейскими державами. Столкновение интересов в приобретении колониальных владений и господстве на торговых путях. Противостояние османской экспансии в Европе. Образование державы австрийских Габсбургов. Тридцатилетняя война. Вестфальский мир.

Европейская культура в раннее Новое время (3 ч)

Высокое Возрождение в Италии: художники и их произведения. Северное Возрождение. Мир человека в литературе раннего Нового времени. М. Сервантес. У. Шекспир. Стили художественной культуры (барокко, классицизм). Французский театр эпохи классицизма. Развитие науки: переворот в естествознании, возникновение новой картины мира. Выдающиеся ученые и их открытия (Н. Коперник, И. Ньютон). Утверждение рационализма.

Страны Востока в XVI–XVII вв. (3 ч)

Османская империя: на вершине могущества. Сулейман I Великолепный: завоеватель, законодатель. Управление многонациональной империей. Османская армия. **Индия** при Великих Моголах. Начало проникновения европейцев. Ост-Индские компании. **Китай** в эпоху Мин. Экономическая и социальная политика государства. Утверждение маньчжурской династии Цин. **Япония**: борьба знатных кланов за власть, установление сегуната Токугава, укрепление централизованного государства. «Закрытие» страны для иностранцев. Культура и искусство стран Востока в XVI–XVII вв.

Обобщение (1 ч). Историческое и культурное наследие Раннего Нового времени.

ИСТОРИЯ РОССИИ. РОССИЯ В XVI–XVII вв.:

ОТ ВЕЛИКОГО КНЯЖЕСТВА К ЦАРСТВУ (45 ч)

Россия в XVI в. (13 ч)

Завершение объединения русских земель. Княжение Василия III. Завершение объединения русских земель вокруг Москвы: присоединение Псковской, Смоленской, Рязанской земель. Отмирание удельной системы. Укрепление великокняжеской власти. Внешняя политика Московского княжества в первой трети XVI в.: война с Великим княжеством Литовским, отношения с Крымским и Казанским ханствами, посольства в европейские государства.

Органы государственной власти. Приказная система: формирование первых приказных учреждений. Боярская дума, ее роль в управлении государством. «Малая дума». Местничество. Местное управление: наместники и волостели, система кормлений. Государство и церковь.

Царствование Ивана IV. Регентство Елены Глинской. Сопроотивление удельных князей великокняжеской власти. Унификация денежной системы.

Период боярского правления. Борьба за власть между боярскими кланами. Губная реформа. Московское восстание 1547 г. Ереси.

Принятие Иваном IV царского титула. Реформы середины XVI в. «Избранная рада»: ее состав и значение. Появление Земских соборов: дискуссии о характере народного представительства. Отмена кормлений. Система налогообложения. Судебник 1550 г. Стоглавый собор. Земская реформа – формирование органов местного самоуправления.

Внешняя политика России в XVI в. Создание стрелецких полков и «Уложение о службе». Присоединение Казанского и Астраханского ханств. Значение включения Среднего и Нижнего Поволжья в состав Российского государства. Войны с Крымским ханством. Битва при Молодях. Укрепление южных границ. Ливонская война: причины и характер. Ликвидация Ливонского ордена. Причины и результаты поражения России в Ливонской войне. Поход Ермака Тимофеевича на Сибирское ханство. Начало присоединения к России Западной Сибири.

Социальная структура российского общества. Дворянство. Служилые люди. Формирование Государева двора и «служилых городов». Торгово–ремесленное население городов. Духовенство. Начало закрепощения крестьян. Указ о «заповедных летах». Формирование вольного казачества.

Многонациональный состав населения Русского государства. Финно–угорские народы. Народы Поволжья после присоединения к России. Служилые татары. Существование религий в Российском государстве. Русская православная церковь. Мусульманское духовенство.

Опричнина, дискуссия о ее причинах и характере. Опричный террор. Разгром Новгорода и Пскова. Московские казни 1570 г. Результаты и последствия опричнины. Противоречивость личности Ивана Грозного. Результаты и цена преобразований.

Россия в конце XVI в. Царь Федор Иванович. Борьба за власть в боярском окружении. Правление Бориса Годунова. Учреждение патриаршества. Тявзинский мирный договор со Швецией: восстановление позиций России в Прибалтике. Противостояние с Крымским ханством. Строительство российских крепостей и засечных черт. Продолжение закрепощения крестьянства: Указ об «урочных летах». Пресечение царской династии Рюриковичей.

Смута в России (9 ч)

Накануне Смуты. Династический кризис. Земский собор 1598 г. и избрание на царство Бориса Годунова. Политика Бориса Годунова в отношении боярства. Голод 1601–1603 гг. и обострение социально–экономического кризиса.

Смутное время начала XVII в. Дискуссия о его причинах. Самозванцы и самозванство. Личность Лжедмитрия I и его политика. Восстание 1606 г. и убийство самозванца.

Царь Василий Шуйский. Восстание Ивана Болотникова. Перерастание внутреннего кризиса в гражданскую войну. Лжедмитрий II. Вторжение на территорию России польско–литовских отрядов. Тушинский лагерь самозванца под Москвой. Оборона Троице–Сергиева монастыря. Выборгский договор между Россией и Швецией. Поход войска М.В. Скопина–Шуйского и Я.–П. Делагарди и распад тушинского лагеря. Открытое вступление Речи Посполитой в войну против России. Оборона Смоленска.

Свержение Василия Шуйского и переход власти к «семибоярщине». Договор об избрании на престол польского принца Владислава и вступление польско–литовского гарнизона в Москву. Подъем национально–освободительного движения. Патриарх Гермоген. Московское восстание 1611 г. и сожжение города оккупантами. Первое и второе земские ополчения. Захват Новгорода шведскими войсками. «Совет всея земли». Освобождение Москвы в 1612 г.

Окончание Смуты. Земский собор 1613 г. и его роль в укреплении государственности. Избрание на царство Михаила Федоровича Романова. Борьба с казачьими выступлениями против центральной власти. Столбовский мир со Швецией: утрата выхода к Балтийскому морю. Продолжение войны с Речью Посполитой. Поход принца Владислава на Москву. Заключение Деулинского перемирия с Речью Посполитой. Итоги и последствия Смутного времени.

Россия в XVII в. (16 ч)

Россия при первых Романовых. Царствование Михаила Федоровича. Восстановление экономического потен-

циала страны. Продолжение закрепощения крестьян. Земские соборы. Роль патриарха Филарета в управлении государством.

Царь Алексей Михайлович. Укрепление самодержавия. Ослабление роли Боярской думы в управлении государством. Развитие приказного строя. Приказ Тайных дел. Усиление воеводской власти в уездах и постепенная ликвидация земского самоуправления. Затухание деятельности Земских соборов. *Правительство Б. И. Морозова и И. Д. Милославского: итоги его деятельности. Патриарх Никон, его конфликт с царской властью. Раскол в Церкви. Протопоп Аввакум, формирование религиозной традиции старообрядчества. Царь Федор Алексеевич. Отмена местничества. Налоговая (податная) реформа.

Экономическое развитие России в XVII в. Первые мануфактуры. Ярмарки. Укрепление внутренних торговых связей и развитие хозяйственной специализации регионов Российского государства. Торговый и Новоторговый уставы. Торговля с европейскими странами и Востоком.

Социальная структура российского общества. Государев двор, служилый город, духовенство, торговые люди, посадское население, стрельцы, служилые иноземцы, казаки, крестьяне, холопы. Русская деревня в XVII в. Городские восстания середины XVII в. Соляной бунт в Москве. Псковско–Новгородское восстание. Соборное уложение 1649 г. Завершение оформления крепостного права и территория его распространения. Денежная реформа 1654 г. Медный бунт. Побег крестьян на Дон и в Сибирь. Восстание Степана Разина.

Внешняя политика России в XVII в. Возобновление дипломатических контактов со странами Европы и Азии после Смуты. Смоленская война. Поляновский мир. Контакты с православным населением Речи Посполитой: противодействие колонизации, распространению католичества. Контакты с Запорожской Сечью. Восстание Богдана Хмельницкого. Переяславская рада. Вхождение земель Войска Запорожского в состав России. Война между Россией и Речью Посполитой 1654–1667 гг. Андрусовское перемирие. Русско–шведская война 1656–1658 гг. и ее результаты. Укрепление южных рубежей. Белгородская засечная черта. Конфликты с Османской империей. «Азовское осадное сидение». «Чигиринская война» и Бахчисарайский мирный договор. Отношения России со странами Западной Европы. Военные столкновения с маньчжурами и империей Цин (Китаем).

Освоение новых территорий. Народы России в XVII в. Эпоха Великих географических открытий и русские географические открытия. Плавание Семена Дежнева. Выход к Тихому океану. Походы Ерофея Хабарова и Василия Пояркова и исследование бассейна реки Амур. Освоение Поволжья и Сибири. Калмыцкое ханство. Ясачное налогообложение. Переселение русских на новые земли. Миссионерство и христианизация. Межэтнические отношения. Формирование многонациональной элиты.

Культурное пространство XVI–XVII вв. (5 ч)

Изменения в картине мира человека в XVI–XVII вв. и повседневная жизнь. Жилище и предметы быта. Семья и семейные отношения. Религия и суеверия. Проникновение элементов европейской культуры в быт высших слоев населения страны.

Архитектура. Дворцово–храмовый ансамбль Соборной площади в Москве. Шатровый стиль в архитектуре. Антонио Со–лари, Алевиз Фрязин, Петрок Малой. Собор Покрова на Рву. Монастырские ансамбли (Кирилло–Белозерский, Соловецкий, Ново–Иерусалимский). Крепости (Китай–город, Смоленский, Астраханский, Ростовский кремль). Федор Конь. Приказ каменных дел. Деревянное зодчество. Изобразительное искусство. Симон Ушаков. Ярославская школа иконописи. Парсунная живопись.

Летописание и начало книгопечатания. Лицевой свод. Домострой. Переписка Ивана Грозного с князем Андреем Курбским. Публицистика Смутного времени. Усиление светского начала в российской культуре. Симеон Полоцкий. Немецкая слобода как проводник европейского культурного влияния. Посадская сатира XVII в.

Развитие образования и научных знаний. Школы при Аптекарском и Посольском приказах. «Синописис» Иннокентия Гизеля – первое учебное пособие по истории.

Наш край в XVI–XVII вв.

Обобщение (2 ч).

8 КЛАСС

ВСЕОБЩАЯ ИСТОРИЯ. ИСТОРИЯ НОВОГО ВРЕМЕНИ. XVIII в. (23 ч)

Введение (1 ч).

Век Просвещения (2 ч)

Истоки европейского Просвещения. Достижения естественных наук и распространение идей рационализма. Английское Просвещение; Дж. Локк и Т. Гоббс. Секуляризация (обмирщение) сознания. Культ Разума. Франция – центр Просвещения. Философские и политические идеи Ф. М. Вольтера, Ш. Л. Монтескье, Ж. Ж. Руссо. «Энциклопедия» (Д. Дидро, Ж. Д’Аламбер). Германское Просвещение. Распространение идей Просвещения в Америке. Влияние просветителей на изменение представлений об отношениях власти и общества. «Союз королей и философов».

Государства Европы в XVIII в. (6 ч)

Монархии в Европе XVIII в.: абсолютные и парламентские монархии. Просвещенный абсолютизм: правители, идеи, практика. Политика в отношении сословий: старые порядки и новые веяния. Государство и Церковь. Селюляризация церковных земель. Экономическая политика власти. Меркантилизм.

Великобритания в XVIII в. Королевская власть и парламент. Тори и виги. Предпосылки промышленного переворота в Англии. Технические изобретения и создание первых машин. Появление фабрик, замена ручного труда машинным. Социальные и экономические последствия промышленного переворота. Условия труда и быта фабричных рабочих. Движения протеста. Луддизм.

Франция. Абсолютная монархия: политика сохранения старого порядка. Попытки проведения реформ. Королевская власть и сословия.

Германские государства, монархия Габсбургов, итальянские земли в XVIII в. Раздробленность Германии. Возвышение Пруссии. Фридрих II Великий. Габсбургская монархия в XVIII в. Правление Марии Терезии и Иосифа II. Реформы просвещенного абсолютизма. Итальянские государства: политическая раздробленность. Усиление власти Габсбургов над частью итальянских земель.

Государства Пиренейского полуострова. Испания: проблемы внутреннего развития, ослабление международных позиций. Реформы в правление Карла III. Попытки проведения реформ в Португалии. Управление колониальными владениями Испании и Португалии в Южной Америке. Недовольство населения колоний политикой метрополий.

Британские колонии в Северной Америке: борьба за независимость (2 ч)

Создание английских колоний на американской земле. Состав европейских переселенцев. Складывание местного самоуправления. Колонисты и индейцы. Южные и северные колонии: особенности экономического развития и социальных отношений. Противоречия между метрополией и колониями. «Бостонское чаепитие». Первый Континентальный конгресс (1774) и начало Войны за независимость. Первые сражения войны. Создание регулярной армии под командованием Дж. Вашингтона. Принятие Декларации независимости (1776). Перелом в войне и ее завершение. Поддержка колонистов со стороны России. Итоги Войны за независимость. Конституция (1787). «Отцы-основатели». Билль о правах (1791). Значение завоевания североамериканскими штатами независимости.

Французская революция конца XVIII в. (3 ч)

Причины революции. Хронологические рамки и основные этапы революции. Начало революции. Декларация прав человека и гражданина. Политические течения и деятели революции (Ж. Ж. Дантон, Ж.-П. Марат). Упразднение монархии и провозглашение республики. Вареннский кризис. Начало войн против европейских монархов. Казнь короля. Вандея. Политическая борьба в годы республики. Конвент и «революционный порядок управления». Комитет общественного спасения. М. Робеспьер. Террор. Отказ от основ «старого мира»: культ разума, борьба против церкви, новый календарь. Термидорианский переворот (27 июля 1794 г.). Учреждение Директории. Наполеон Бонапарт. Государственный переворот 18–19 брюмера (ноябрь 1799 г.). Установление режима консульства. Итоги и значение революции.

Европейская культура в XVIII в. (3 ч)

Развитие науки. Новая картина мира в трудах математиков, физиков, астрономов. Достижения в естественных науках и медицине. Продолжение географических открытий. Распространение образования. Литература XVIII в.: жанры, писатели, великие романы. Художественные стили: классицизм, барокко, рококо. Музыка духовная и светская. Театр: жанры, популярные авторы, произведения. Сословный характер культуры. Повседневная жизнь обитателей городов и деревень.

Международные отношения в XVIII в. (2 ч)

Проблемы европейского баланса сил и дипломатия. Участие России в международных отношениях в XVIII в. Северная война (1700–1721). Династические войны «за наследство». Семилетняя война (1756–1763). Разделы Речи Посполитой. Войны антифранцузских коалиций против революционной Франции. Колониальные захваты европейских держав.

Страны Востока в XVIII в. (3 ч)

Османская империя: от могущества к упадку. Положение населения. Попытки проведения реформ; Селим III. **Индия.** Ослабление империи Великих Моголов. Борьба европейцев за владения в Индии. Утверждение британского владычества. **Китай.** Империя Цин в XVIII в.: власть маньчжурских императоров, система управления страной. Внешняя политика империи Цин; отношения с Россией. «Закрытие» Китая для иностранцев. **Япония** в XVIII в. Сегуны и даймё. Положение сословий. Культура стран Востока в XVIII в.

Обобщение (1 ч). Историческое и культурное наследие XVIII в.

ИСТОРИЯ РОССИИ. РОССИЯ В КОНЦЕ XVII – XVIII в.:

ОТ ЦАРСТВА К ИМПЕРИИ (45 ч)

Введение (1 ч).

Россия в эпоху преобразований Петра I (11 ч)

Причины и предпосылки преобразований. Россия и Европа в конце XVII в. Модернизация как жизненно важная национальная задача. Начало царствования Петра I, борьба за власть. Правление царевны Софьи. Стрелецкие бунты. Хованщина. Первые шаги на пути преобразований. Азовские походы. Великое посольство и его значение. Сподвижники Петра I.

Экономическая политика. Строительство заводов и мануфактур. Создание базы металлургической индустрии на Урале. Оружейные заводы и корабельные верфи. Роль государства в создании промышленности. Преобладание крепостного и подневольного труда. Принципы меркантилизма и протекционизма. Таможенный тариф 1724 г. Введение подушной подати.

Социальная политика. Консолидация дворянского сословия, повышение его роли в управлении страной. Указ о единонаследии и Табель о рангах. Противоречия в политике по отношению к купечеству и городским условиям: расширение их прав в местном управлении и усиление налогового гнета. Положение крестьян. Переписи населения (ревизии).

Реформы управления. Реформы местного управления (бурмистры и Ратуша), городская и областная (губернская) реформы. Сенат, коллегии, органы надзора и суда. Усиление централизации и бюрократизации управления. Генеральный регламент. Санкт-Петербург – новая столица.

Первые гвардейские полки. **Создание регулярной армии, военного флота.** Рекрутские наборы.

Церковная реформа. Упразднение патриаршества, учреждение Синода. Положение инославных конфессий.

Оппозиция реформам Петра I. Социальные движения в первой четверти XVIII в. Восстания в Астрахани, Башкирии, на Дону. Дело царевича Алексея.

Внешняя политика. Северная война. Причины и цели войны. Неудачи в начале войны и их преодоление. Битва при д. Лесной и победа под Полтавой. Прутский поход. Борьба за гегемонию на Балтике. Сражения у м. Гангут и о. Гренгам. Ништадтский мир и его последствия. Закрепление России на берегах Балтики. Провозглашение России империей. Каспийский поход Петра I.

Преобразования Петра I в области культуры. Доминирование светского начала в культурной политике. Влияние культуры стран зарубежной Европы. Привлечение иностранных специалистов. Введение нового летоисчисления, гражданского шрифта и гражданской печати. Первая газета «Ведомости». Создание сети школ и специальных учебных заведений. Развитие науки. Открытие Академии наук в Петербурге. Кунсткамера. Светская живопись, портрет петровской эпохи. Скульптура и архитектура. Памятники раннего барокко.

Повседневная жизнь и быт правящей элиты и основной массы населения. Перемены в образе жизни российского дворянства. «Юности честное зерцало». Новые формы общения в дворянской среде. Ассамблеи, балы, светские государственные праздники. Европейский стиль в одежде, развлечениях, питании. Изменения в положении женщин.

Итоги, последствия и значение петровских преобразований. Образ Петра I в русской культуре.

Россия после Петра I. Дворцовые перевороты (7 ч)

Причины нестабильности политического строя. Дворцовые перевороты. Фаворитизм. Создание Верховного тайного совета. Крушение политической карьеры А. Д. Меншикова. Кондиции «верховников» и приход к власти Анны Иоанновны. Кабинет министров. Роль Э. Бирона, А. И. Остермана, А. П. Волынского, Б. Х. Миниха в управлении и политической жизни страны.

Укрепление границ империи на восточной и юго-восточной окраинах. Переход Младшего жуза под суверенитет Российской империи. Война с Османской империей.

Россия при Елизавете Петровне. Экономическая и финансовая политика. Деятельность П. И. Шувалова. Создание Дворянского и Купеческого банков. Усиление роли косвенных налогов. Ликвидация внутренних таможен. Распространение монополий в промышленности и внешней торговле. Основание Московского университета. М. В. Ломоносов и И. И. Шувалов. Россия в международных конфликтах 1740–1750-х гг. Участие в Семилетней войне.

Петр III. Манифест о вольности дворянства. Причины переворота 28 июня 1762 г.

Россия в 1760–1790-х гг.

Правление Екатерины II и Павла I (18 ч)

Внутренняя политика Екатерины II. Личность императрицы. Идеи Просвещения. «Просвещенный абсолютизм», его особенности в России. Секуляризация церковных земель. Деятельность Уложенной комиссии. Экономическая и финансовая политика правительства. Начало выпуска ассигнаций. Отмена монополий, умеренность таможенной политики. Вольное экономическое общество. Губернская реформа. Жалованные грамоты дворянству и городам. Положение сословий. Дворянство – «первенствующее сословие» империи. Привлечение представителей сословий к местному управлению. Создание дворянских обществ в губерниях и уездах. Расширение привилегий гильдейского купечества в налоговой сфере и городском управлении.

Национальная политика и народы России в XVIII в. Унификация управления на окраинах империи. Ликвидация гетманства на Левобережной Украине и Войска Запорожского. Формирование Кубанского казачества. Активи-

зация деятельности по привлечению иностранцев в Россию. Расселение колонистов в Новороссии, Поволжье, других регионах. Укрепление веротерпимости по отношению к неправославным и нехристианским конфессиям. Политика по отношению к исламу. Башкирские восстания. Формирование черты оседлости.

Экономическое развитие России во второй половине XVIII в. Крестьяне: крепостные, государственные, монастырские. Условия жизни крепостной деревни. Права помещика по отношению к своим крепостным. Барщинное и оброчное хозяйство. Дворовые люди. Роль крепостного строя в экономике страны.

Промышленность в городе и деревне. Роль государства, купечества, помещиков в развитии промышленности. Крепостной и вольнонаемный труд. Привлечение крепостных оброчных крестьян к работе на мануфактурах. Развитие крестьянских промыслов. Рост текстильной промышленности: распространение производства хлопчатобумажных тканей. Начало известных предпринимательских династий: Морозовы, Рябушинские, Гарелины, Прохоровы, Демидовы и др.

Внутренняя и внешняя торговля. Торговые пути внутри страны. Воднотранспортные системы: Вышневолоцкая, Тихвинская, Мариинская и др. Ярмарки и их роль во внутренней торговле. Макарьевская, Ирбитская, Свенская, Коренная ярмарки. Ярмарки Малороссии. Партнеры России во внешней торговле в Европе и в мире. Обеспечение активного внешнеторгового баланса.

Обострение социальных противоречий. Чумной бунт в Москве. Восстание под предводительством Емельяна Пугачева. Антидворянский и антикрепостнический характер движения. Роль казачества, народов Урала и Поволжья в восстании. Влияние восстания на внутреннюю политику и развитие общественной мысли.

Внешняя политика России второй половины XVIII в., ее основные задачи. Н. И. Панин и А. А. Безбородко. Борьба России за выход к Черному морю. Войны с Османской империей. П. А. Румянцев, А. В. Суворов, Ф. Ф. Ушаков, победы российских войск под их руководством. Присоединение Крыма и Северного Причерноморья. Организация управления Новороссией. Строительство новых городов и портов. Основание Пятигорска, Севастополя, Одессы, Херсона. Г. А. Потемкин. Путешествие Екатерины II на юг в 1787 г.

Участие России в разделах Речи Посполитой. Политика России в Польше до начала 1770-х гг.: стремление к усилению российского влияния в условиях сохранения польского государства. Участие России в разделах Польши вместе с империей Габсбургов и Пруссией. Первый, второй и третий разделы.

Борьба поляков за национальную независимость. Восстание под предводительством Т. Костюшко.

Россия при Павле I. Личность Павла I и ее влияние на политику страны. Основные принципы внутренней политики. Ограничение дворянских привилегий. Укрепление абсолютизма через отказ от принципов «просвещенного абсолютизма» и усиление бюрократического и полицейского характера государства и личной власти императора. Акт о престолонаследии и Манифест о «трехдневной барщине». Политика по отношению к дворянству, взаимоотношения со столичной знатью. Меры в области внешней политики. Причины дворцового переворота 11 марта 1801 г.

Участие России в борьбе с революционной Францией. Итальянский и Швейцарский походы А. В. Суворова. Действия эскадры Ф. Ф. Ушакова в Средиземном море.

Культурное пространство Российской империи в XVIII в. (6 ч)

Идеи Просвещения в российской общественной мысли, публицистике и литературе. Литература народов России в XVIII в. Первые журналы. Общественные идеи в произведениях А. П. Сумарокова, Г. Р. Державина, Д. И. Фонвизина. Н. И. Новиков, материалы о положении крепостных крестьян в его журналах. А. Н. Радищев и его «Путешествие из Петербурга в Москву».

Русская культура и культура народов России в XVIII в. Развитие новой светской культуры после преобразования Петра I. Укрепление взаимосвязей с культурой стран зарубежной Европы. Масонство в России. Распространение в России основных стилей и жанров европейской художественной культуры (барокко, классицизм, рококо). Вклад в развитие русской культуры ученых, художников, мастеров, прибывших из-за рубежа. Усиление внимания к жизни и культуре русского народа и историческому прошлому России к концу столетия.

Культура и быт российских сословий. Дворянство: жизнь и быт дворянской усадьбы. Духовенство. Купечество. Крестьянство.

Российская наука в XVIII в. Академия наук в Петербурге. Изучение страны – главная задача российской науки. Географические экспедиции. Вторая Камчатская экспедиция. Освоение Аляски и Северо-Западного побережья Америки. Российско-американская компания. Исследования в области отечественной истории. Изучение российской словесности и развитие русского литературного языка. Российская академия. Е. Р. Дашкова. М. В. Ломоносов и его роль в становлении российской науки и образования.

Образование в России в XVIII в. Основные педагогические идеи. Воспитание «новой породы» людей. Основание воспитательных домов в Санкт-Петербурге и Москве, Института благородных девиц в Смольном монастыре. Сословные учебные заведения для юношества из дворянства. Московский университет – первый российский университет.

Русская архитектура XVIII в. Строительство Петербурга, формирование его городского плана. Регулярный характер застройки Петербурга и других городов. Барокко в архитектуре Москвы и Петербурга. Переход к классицизму, создание архитектурных ансамблей в стиле классицизма в обеих столицах. В. И. Баженов, М. Ф. Казаков, Ф. Ф. Растрелли.

Изобразительное искусство в России, его выдающиеся мастера и произведения. Академия художеств в Петербурге. Расцвет жанра парадного портрета в середине XVIII в. Новые веяния в изобразительном искусстве в конце столетия.

Наши край в XVIII в.

Обобщение (2 ч).

9 КЛАСС

ВСЕОБЩАЯ ИСТОРИЯ. ИСТОРИЯ НОВОГО ВРЕМЕНИ.

XIX – НАЧАЛО XX в. (23 ч)

Введение (1 ч).

Европа в начале XIX в. (2 ч)

Провозглашение империи Наполеона I во Франции. Реформы. Законодательство. Наполеоновские войны. Антинаполеоновские коалиции. Политика Наполеона в завоеванных странах. Отношение населения к завоевателям: сопротивление, сотрудничество. Поход армии Наполеона в Россию и крушение Французской империи. Венский конгресс: цели, главные участники, решения. Создание Священного союза.

Развитие индустриального общества в первой половине XIX в.: экономика, социальные отношения, политические процессы (2 ч)

Промышленный переворот, его особенности в странах Европы и США. Изменения в социальной структуре общества. Распространение социалистических идей; социалисты–утописты. Выступления рабочих. Социальные и национальные движения в странах Европы. Оформление консервативных, либеральных, радикальных политических течений и партий.

Политическое развитие европейских стран в 1815–1840–е гг. (2 ч)

Франция: Реставрация, Июльская монархия, Вторая республика. Великобритания: борьба за парламентскую реформу; чартизм. Нарастание освободительных движений. Освобождение Греции. Европейские революции 1830 г. и 1848–1849 гг. Возникновение и распространение марксизма.

Страны Европы и Северной Америки в середине XIX – начале XX в. (6 ч)

Великобритания в Викторианскую эпоху. «Мастерская мира». Рабочее движение. Политические и социальные реформы. Британская колониальная империя; доминионы.

Франция. Империя Наполеона III: внутренняя и внешняя политика. Активизация колониальной экспансии. Франко–германская война 1870–1871 гг. Парижская коммуна.

Италия. Подъем борьбы за независимость итальянских земель. К. Кавур, Дж. Гарибальди. Образование единого государства. Король Виктор Эммануил II.

Германия. Движение за объединение германских государств. О. Бисмарк. Северогерманский союз. Провозглашение Германской империи. Социальная политика. Включение империи в систему внешнеполитических союзов и колониальные захваты.

Страны Центральной и Юго–Восточной Европы во второй половине XIX – начале XX в. Габсбургская империя: экономическое и политическое развитие, положение народов, национальные движения. Провозглашение дуалистической Австро–Венгерской монархии (1867). Югославянские народы: борьба за освобождение от османского господства. Русско–турецкая война 1877–1878 гг., ее итоги.

Соединенные Штаты Америки. Север и Юг: экономика, социальные отношения, политическая жизнь. Проблема рабства; аболиционизм. Гражданская война (1861–1865): причины, участники, итоги. А. Линкольн. Восстание Юга. Промышленный рост в конце XIX в.

Экономическое и социально–политическое развитие стран Европы и США в конце XIX – начале XX в.

Завершение промышленного переворота. Вторая промышленная революция. Индустриализация. Монополистический капитализм. Технический прогресс в промышленности и сельском хозяйстве. Развитие транспорта и средств связи. Миграция из Старого в Новый Свет. Положение основных социальных групп. Рабочее движение и профсоюзы. Образование социалистических партий.

Страны Латинской Америки в XIX – начале XX в. (2 ч)

Политика метрополий в латиноамериканских владениях. Колониальное общество. Освободительная борьба: задачи, участники, формы выступлений. Ф. Д. Туссен–Лувертюр, С. Боливар. Провозглашение независимых государств. Влияние США на страны Латинской Америки. Традиционные отношения; латифундизм. Проблемы модернизации. Мексиканская революция 1910–1917 гг.: участники, итоги, значение.

Страны Азии в XIX – начале XX в. (3 ч)

Япония. Внутренняя и внешняя политика сегуната Токугава. «Открытие Японии». Реставрация Мэйдзи. Введение конституции. Модернизация в экономике и социальных отношениях. Переход к политике завоеваний.

Китай. Империя Цин. «Опиумные войны». Восстание тайпинов. «Открытие» Китая. Политика «самоусиления». Восстание «ихэтуаней». Революция 1911–1913 гг. Сунь Ятсен.

Османская империя. Традиционные устои и попытки проведения реформ. Политика Танзимата. Принятие конституции. Младотурецкая революция 1908–1909 гг.

Революция 1905–1911 г. в **Иране.**

Индия. Колониальный режим. Индийское национальное движение. Восстание сипаев (1857–1859). Объявление Индии владением британской короны. Политическое развитие Индии во второй половине XIX в. Создание Индийского национального конгресса. Б. Тилак, М.К. Ганди.

Народы Африки в XIX – начале XX в. (1 ч)

Завершение колониального раздела мира. Колониальные порядки и традиционные общественные отношения в странах Африки. Выступления против колонизаторов. Англо–бурская война.

Развитие культуры в XIX – начале XX в. (2 ч)

Научные открытия и технические изобретения в XIX – начале XX в. Революция в физике. Достижения естествознания и медицины. Развитие философии, психологии и социологии. Распространение образования. Технический прогресс и изменения в условиях труда и повседневной жизни людей. Художественная культура XIX – начала XX в. Эволюция стилей в литературе, живописи: классицизм, романтизм, реализм. Импрессионизм. Модернизм. Смена стилей в архитектуре. Музыкальное и театральное искусство. Рождение кинематографа. Деятели культуры: жизнь и творчество.

Международные отношения в XIX – начале XX в. (1 ч)

Венская система международных отношений. Внешнеполитические интересы великих держав и политика союзов в Европе. Восточный вопрос. Колониальные захваты и колониальные империи. Старые и новые лидеры индустриального мира. Активизация борьбы за передел мира. Формирование военно–политических блоков великих держав. Первая Гагская мирная конференция (1899). Международные конфликты и войны в конце XIX – начале XX в. (испано–американская война, русско–японская война, боснийский кризис). Балканские войны.

Обобщение (1 ч). Историческое и культурное наследие XIX в.

ИСТОРИЯ РОССИИ.

РОССИЙСКАЯ ИМПЕРИЯ В XIX – НАЧАЛЕ XX В. (45 ч)

Введение (1 ч).

Александровская эпоха: государственный либерализм (7 ч)

Проекты либеральных реформ Александра I. Внешние и внутренние факторы. Негласный комитет. Реформы государственного управления. М. М. Сперанский.

Внешняя политика России. Война России с Францией 1805–1807 гг. Тильзитский мир. Война со Швецией 1808–1809 г. и присоединение Финляндии. Война с Турцией и Бухарестский мир 1812 г. Отечественная война 1812 г. – важнейшее событие российской и мировой истории XIX в. Венский конгресс и его решения. Священный союз. Возрастание роли России в европейской политике после победы над Наполеоном и Венского конгресса.

Либеральные и охранительные тенденции во внутренней политике. Польская конституция 1815 г. Военные поселения. Дворянская оппозиция самодержавию. Тайные организации: Союз спасения, Союз благоденствия, Северное и Южное общества. Восстание декабристов 14 декабря 1825 г.

Николаевское самодержавие: государственный консерватизм (5 ч)

Реформаторские и консервативные тенденции в политике Николая I. Экономическая политика в условиях политического консерватизма. Государственная регламентация общественной жизни: централизация управления, политическая полиция, кодификация законов, цензура, попечительство об образовании. Крестьянский вопрос. Реформа государственных крестьян П. Д. Киселева 1837–1841 гг. Официальная идеология: «православие, самодержавие, народность». Формирование профессиональной бюрократии.

Расширение империи: русско–иранская и русско–турецкая войны. *Россия и Западная Европа: особенности взаимного восприятия. «Священный союз». Россия и революции в Европе. Восточный вопрос. Распад Венской системы. Крымская война. Героическая оборона Севастополя. Парижский мир 1856 г.

Сословная структура российского общества. Крепостное хозяйство. Помещик и крестьянин, конфликты и сотрудничество. Промышленный переворот и его особенности в России. Начало железнодорожного строительства. Москва и Петербург: спор двух столиц. Города как административные, торговые и промышленные центры. Городское самоуправление.

Общественная жизнь в 1830–1850–е гг. Роль литературы, печати, университетов в формировании независимого общественного мнения. Общественная мысль: официальная идеология, славянофилы и западники, зарождение социалистической мысли. Складывание теории русского социализма. А. И. Герцен. Влияние немецкой философии

и французского социализма на русскую общественную мысль. Россия и Европа как центральный пункт общественных дебатов.

Культурное пространство империи в первой половине XIX в. (3 ч)

Национальные корни отечественной культуры и западные влияния. Государственная политика в области культуры. Основные стили в художественной культуре: романтизм, классицизм, реализм. Ампи́р как стиль империи. Культ гражданственности. Золотой век русской литературы. Формирование русской музыкальной школы. Театр, живопись, архитектура. Развитие науки и техники. Географические экспедиции. Открытие Антарктиды. Деятельность Русского географического общества. Школы и университеты. Народная культура. Культура повседневности: обретение комфорта. Жизнь в городе и в усадьбе. Российская культура как часть европейской культуры.

Народы России в первой половине XIX в. (2 ч)

Многообразие культур и религий Российской империи. Православная церковь и основные конфессии (католичество, протестантство, ислам, иудаизм, буддизм). Конфликты и сотрудничество между народами. Особенности административного управления на окраинах империи. Царство Польское. Польское восстание 1830–1831 гг. Присоединение Грузии и Закавказья. Кавказская война. Движение Шамиля.

Социальная и правовая модернизация страны при Александре II (6 ч)

Реформы 1860–1870-х гг. – движение к правовому государству и гражданскому обществу. Крестьянская реформа 1861 г. и ее последствия. Крестьянская община. Земская и городская реформы. Становление общественного самоуправления. Судебная реформа и развитие правового сознания. Военные реформы. Утверждение начал всеобщности в правовом строе страны. Конституционный вопрос.

Многовекторность внешней политики империи. Завершение Кавказской войны. Присоединение Средней Азии. Россия и Балканы. Русско–турецкая война 1877–1878 гг. Россия на Дальнем Востоке.

Россия в 1880–1890-х гг. (4 ч)

«Народное самодержавие» Александра III. Идеология самобытного развития России. Государственный национализм. Реформы и «контрреформы». Политика консервативной стабилизации. Ограничение общественной самодеятельности. Местное самоуправление и самодержавие. Независимость суда. Права университетов и власть попечителей. Печать и цензура. Экономическая модернизация через государственное вмешательство в экономику. Форсированное развитие промышленности. Финансовая политика. Консервация аграрных отношений.

Пространство империи. Основные сферы и направления внешнеполитических интересов. Упрочение статуса великой державы. Освоение государственной территории.

Сельское хозяйство и промышленность. Пореформенная деревня: традиции и новации. Общинное землевладение и крестьянское хозяйство. Взаимозависимость помещичьего и крестьянского хозяйств. Помещичье «оскудение». Социальные типы крестьян и помещиков. Дворяне–предприниматели.

Индустриализация и урбанизация. Железные дороги и их роль в экономической и социальной модернизации. Миграции сельского населения в города. Рабочий вопрос и его особенности в России. Государственные, общественные и частнопредпринимательские способы его решения.

Культурное пространство империи во второй половине XIX в. (3 ч)

Культура и быт народов России во второй половине XIX в. Развитие городской культуры. Технический прогресс и перемены в повседневной жизни. Развитие транспорта, связи. Рост образования и распространение грамотности. Появление массовой печати. Роль печатного слова в формировании общественного мнения. Народная, элитарная и массовая культура. Российская культура XIX в. как часть мировой культуры. Становление национальной научной школы и ее вклад в мировое научное знание. Достижения российской науки. Общественная значимость художественной культуры. Литература, живопись, музыка, театр. Архитектура и градостроительство.

Этнокультурный облик империи (2 ч)

Основные регионы и народы Российской империи и их роль в жизни страны. Правовое положение различных этносов и конфессий. Процессы национального и религиозного возрождения у народов Российской империи. Национальные движения народов России. Взаимодействие национальных культур и народов. Национальная политика самодержавия. Укрепление автономии Финляндии. Польское восстание 1863 г. Прибалтика. Еврейский вопрос. Поволжье. Северный Кавказ и Закавказье. Север, Сибирь, Дальний Восток. Средняя Азия. Миссии Русской православной церкви и ее знаменитые миссионеры.

Формирование гражданского общества и основные направления общественных движений (2 ч)

Общественная жизнь в 1860–1890-х гг. Рост общественной самодеятельности. Расширение публичной сферы (общественное самоуправление, печать, образование, суд). Феномен интеллигенции. Общественные организации. Благотворительность. Студенческое движение. Рабочее движение. Женское движение.

Идейные течения и общественное движение. Влияние позитивизма, дарвинизма, марксизма и других направлений европейской общественной мысли. Консервативная мысль. Национализм. Либерализм и его особенности в России. Русский социализм. Русский анархизм. Формы политической оппозиции: земское движение, революцион-

ное подполье и эмиграция. Народничество и его эволюция. Народнические кружки: идеология и практика. Большое общество пропаганды. «Хождение в народ». «Земля и воля» и ее раскол. «Черный передел» и «Народная воля». Политический терроризм. Распространение марксизма и формирование социал–демократии. Группа «Освобождение труда». «Союз борьбы за освобождение рабочего класса». I съезд РСДРП.

Россия на пороге XX в. (9 ч)

На пороге нового века: динамика и противоречия развития. Экономический рост. Промышленное развитие. Новая география экономики. Урбанизация и облик городов. Отечественный и иностранный капитал, его роль в индустриализации страны. Россия – мировой экспортер хлеба. Аграрный вопрос. Демография, социальная стратификация. Разложение сословных структур. Формирование новых социальных страт. Буржуазия. Рабочие: социальная характеристика и борьба за права. Средние городские слои. Типы сельского землевладения и хозяйства. Помещики и крестьяне. Положение женщины в обществе. Церковь в условиях кризиса имперской идеологии. Распространение светской этики и культуры.

Имперский центр и регионы. Национальная политика, этнические элиты и национально–культурные движения.

Россия в системе международных отношений. Политика на Дальнем Востоке. Русско–японская война 1904–1905 гг. Оборона Порт–Артура. Цусимское сражение.

Первая российская революция 1905–1907 гг. Начало парламентаризма в России. Николай II и его окружение. Деятельность В. К. Плеве на посту министра внутренних дел. Оппозиционное либеральное движение. «Союз освобождения». Банкетная кампания.

Предпосылки Первой российской революции. Формы социальных протестов. Деятельность профессиональных революционеров. Политический терроризм.

«Кровавое воскресенье» 9 января 1905 г. Выступления рабочих, крестьян, средних городских слоев, солдат и матросов. Всероссийская октябрьская политическая стачка. Манифест 17 октября 1905 г. Формирование многопартийной системы. Политические партии, массовые движения и их лидеры. Нео– народнические партии и организации (социалисты–революционеры). Социал–демократия: большевики и меньшевики. Либеральные партии (кадеты, октябристы). Национальные партии. Правомонархические партии в борьбе с революцией. Советы и профсоюзы. Декабрьское 1905 г. вооруженное восстание в Москве. Особенности революционных выступлений в 1906–1907 гг.

Избирательный закон 11 декабря 1905 г. Избирательная кампания в I Государственную думу. Основные государственные законы 23 апреля 1906 г. Деятельность I и II Государственной думы: итоги и уроки.

Общество и власть после революции. Уроки революции: политическая стабилизация и социальные преобразования. П. А. Столыпин: программа системных реформ, масштаб и результаты. Незавершенность преобразований и нарастание социальных противоречий. III и IV Государственная дума. Идеино–политический спектр. Общественный и социальный подъем.

Обострение международной обстановки. Блоковая система и участие в ней России. Россия в преддверии мировой катастрофы.

Серебряный век российской культуры. Новые явления в художественной литературе и искусстве. Мировоззренческие ценности и стиль жизни. Литература начала XX в. Живопись. «Мир искусства». Архитектура. Скульптура. Драматический театр: традиции и новаторство. Музыка. «Русские сезоны» в Париже. Зарождение российского кинематографа.

Развитие народного просвещения: попытка преодоления разрыва между образованным обществом и народом. Открытия российских ученых. Достижения гуманитарных наук. Формирование русской философской школы. Вклад России начала XX в. в мировую культуру.

Наш край в XIX – начале XX в.

Обобщение (1 ч)

ПЛАНИРУЕМЫЕ РЕЗУЛЬТАТЫ ОСВОЕНИЯ УЧЕБНОГО ПРЕДМЕТА «ИСТОРИЯ»

ЛИЧНОСТНЫЕ РЕЗУЛЬТАТЫ

К важнейшим **личностным результатам** изучения истории в основной общеобразовательной школе в соответствии с требованиями ФГОС ООО (2021) относятся следующие убеждения и качества:

– в сфере **патриотического воспитания**: осознание российской гражданской идентичности в поликультурном и многоконфессиональном обществе, проявление интереса к познанию родного языка, истории, культуры РФ, своего края, народов России; ценностное отношение к достижениям своей Родины – России, к науке, искусству, спорту, технологиям, боевым подвигам и трудовым достижениям народа; уважение к символам России, государственным праздникам, историческому и природному наследию и памятникам, традициям разных народов, проживающих в родной стране;

– в сфере **гражданского воспитания**: осмысление исторической традиции и примеров гражданского служе-

ния Отечеству; готовность к выполнению обязанностей гражданина и реализации его прав; уважение прав, свобод и законных интересов других людей; активное участие в жизни семьи, образовательной организации, местного сообщества, родного края, страны; неприятие любых форм экстремизма, дискриминации; неприятие действий, наносящих ущерб социальной и природной среде;

– в *духовно–нравственной* сфере: представление о традиционных духовно–нравственных ценностях народов России; ориентация на моральные ценности и нормы современного российского общества в ситуациях нравственного выбора; готовность оценивать свое поведение и поступки, а также поведение и поступки других людей с позиции нравственных и правовых норм с учетом осознания последствий поступков; активное неприятие асоциальных поступков;

– в понимании *ценности научного познания*: осмысление значения истории как знания о развитии человека и общества, о социальном, культурном и нравственном опыте предшествующих поколений; овладение навыками познания и оценки событий прошлого с позиций историзма; формирование и сохранение интереса к истории как важной составляющей современного общественного сознания;

– в сфере *эстетического воспитания*: представление о культурном многообразии своей страны и мира; осознание важности культуры как воплощения ценностей общества и средства коммуникации; понимание ценности отечественного и мирового искусства, роли этнических культурных традиций и народного творчества; уважение к культуре своего и других народов;

– в формировании *ценностного отношения к жизни и здоровью*: осознание ценности жизни и необходимости ее сохранения (в том числе – на основе примеров из истории); представление об идеалах гармоничного физического и духовного развития человека в исторических обществах (в античном мире, эпоху Возрождения) и в современную эпоху;

– в сфере *трудового воспитания*: понимание на основе знания истории значения трудовой деятельности людей как источника развития человека и общества; представление о разнообразии существовавших в прошлом и современных профессий; уважение к труду и результатам трудовой деятельности человека; определение сферы профессионально–ориентированных интересов, построение индивидуальной траектории образования и жизненных планов;

– в сфере *экологического воспитания*: осмысление исторического опыта взаимодействия людей с природной средой; осознание глобального характера экологических проблем современного мира и необходимости защиты окружающей среды; активное неприятие действий, приносящих вред окружающей среде; готовность к участию в практической деятельности экологической направленности.

– в сфере *адаптации к меняющимся условиям социальной и природной среды*: представления об изменениях природной и социальной среды в истории, об опыте адаптации людей к новым жизненным условиям, о значении совместной деятельности для конструктивного ответа на природные и социальные вызовы.

МЕТАПРЕДМЕТНЫЕ РЕЗУЛЬТАТЫ

Метапредметные результаты изучения истории в основной школе выражаются в следующих качествах и действиях.

В сфере универсальных учебных познавательных действий: – *владение базовыми логическими действиями*: систематизировать и обобщать исторические факты (в форме таблиц, схем); выявлять характерные признаки исторических явлений; раскрывать причинно–следственные связи событий; сравнивать события, ситуации, выявляя общие черты и различия; формулировать и обосновывать выводы;

– *владение базовыми исследовательскими действиями*: определять познавательную задачу; намечать путь ее решения и осуществлять подбор исторического материала, объекта; систематизировать и анализировать исторические факты, осуществлять реконструкцию исторических событий; соотносить полученный результат с имеющимся знанием; определять новизну и обоснованность полученного результата; представлять результаты своей деятельности в различных формах (сообщение, эссе, презентация, реферат, учебный проект и др.);

– *работа с информацией*: осуществлять анализ учебной и вне–учебной исторической информации (учебник, тексты исторических источников, научно–популярная литература, интернет–ресурсы и др.) – извлекать информацию из источника; различать виды источников исторической информации; высказывать суждение о достоверности и значении информации источника (по критериям, предложенным учителем или сформулированным самостоятельно).

В сфере универсальных учебных коммуникативных действий:

– *общение*: представлять особенности взаимодействия людей в исторических обществах и современном мире; участвовать в обсуждении событий и личностей прошлого, раскрывать различие и сходство высказываемых оценок; выражать и аргументировать свою точку зрения в устном высказывании, письменном тексте; публично представлять результаты выполненного исследования, проекта; осваивать и применять правила межкультурного взаимодействия в школе и социальном окружении;

– *осуществление совместной деятельности*: осознавать на основе исторических примеров значение совместной работы как эффективного средства достижения поставленных целей; планировать и осуществлять совместную работу, коллективные учебные проекты по истории, в том числе – на региональном материале; определять свое участие в общей работе и координировать свои действия с другими членами команды; оценивать полученные результаты и свой вклад в общую работу.

В сфере универсальных учебных регулятивных действий: – *владение* приемами самоорганизации своей учебной и общественной работы (выявление проблемы, требующей решения; составление плана действий и определение способа решения);

– *владение приемами самоконтроля* – осуществление самоконтроля, рефлексии и самооценки полученных результатов; способность вносить коррективы в свою работу с учетом установленных ошибок, возникших трудностей.

В сфере эмоционального интеллекта, понимания себя и других:

– выявлять на примерах исторических ситуаций роль эмоций в отношениях между людьми;

– ставить себя на место другого человека, понимать мотивы действий другого (в исторических ситуациях и окружающей действительности);

– регулировать способ выражения своих эмоций с учетом позиций и мнений других участников общения.

ПРЕДМЕТНЫЕ РЕЗУЛЬТАТЫ

Во ФГОС ООО установлено, что предметные результаты по учебному предмету «История» должны обеспечивать:

1) умение определять последовательность событий, явлений, процессов; соотносить события истории разных стран и народов с историческими периодами, событиями региональной и мировой истории, события истории родного края и истории России; определять современников исторических событий, явлений, процессов;

2) умение выявлять особенности развития культуры, быта и нравов народов в различные исторические эпохи;

3) овладение историческими понятиями и их использование для решения учебных и практических задач;

4) умение рассказывать на основе самостоятельно составленного плана об исторических событиях, явлениях, процессах истории родного края, истории России и мировой истории и их участниках, демонстрируя понимание исторических явлений, процессов и знание необходимых фактов, дат, исторических понятий;

5) умение выявлять существенные черты и характерные признаки исторических событий, явлений, процессов;

6) умение устанавливать причинно–следственные, пространственные, временные связи исторических событий, явлений, процессов изучаемого периода, их взаимосвязь (при наличии) с важнейшими событиями XX – начала XXI в. (Февральская и Октябрьская революции 1917 г., Великая Отечественная война, распад СССР, сложные 1990–е гг., возрождение страны с 2000–х гг., воссоединение Крыма с Россией в 2014 г.); характеризовать итоги и историческое значение событий;

7) умение сравнивать исторические события, явления, процессы в различные исторические эпохи;

8) умение определять и аргументировать собственную или предложенную точку зрения с опорой на фактический материал, в том числе используя источники разных типов;

9) умение различать основные типы исторических источников: письменные, вещественные, аудиовизуальные;

10) умение находить и критически анализировать для решения познавательной задачи исторические источники разных типов (в том числе по истории родного края), оценивать их полноту и достоверность, соотносить с историческим периодом; соотносить извлеченную информацию с информацией из других источников при изучении исторических событий, явлений, процессов; привлекать контекстную информацию при работе с историческими источниками;

11) умение читать и анализировать историческую карту/схему; характеризовать на основе исторической карты/схемы исторические события, явления, процессы; сопоставлять информацию, представленную на исторической карте/схеме, с информацией из других источников;

12) умение анализировать текстовые, визуальные источники исторической информации; представлять историческую информацию в виде таблиц, схем, диаграмм;

13) умение осуществлять с соблюдением правил информационной безопасности поиск исторической информации в справочной литературе, Интернете для решения познавательных задач, оценивать полноту и верифицированность информации;

14) приобретение опыта взаимодействия с людьми другой культуры, национальной и религиозной принадлежности на основе национальных ценностей современного российского общества: гуманистических и демократических ценностей, идеи мира и взаимопонимания между народами, людьми разных культур, уважения к историческому наследию народов России (Федеральный государственный образовательный стандарт основного общего образования. Утвержден Приказом Министерства просвещения РФ от 31 мая 2021 г. № 287. С. 87–88).

Указанные положения ФГОС ООО развернуты и структурированы в программе в виде планируемых результатов, относящихся к ключевым компонентам познавательной деятельности школьников при изучении истории, от

работы с хронологией и историческими фактами до применения знаний в общении, социальной практике.

ПРЕДМЕТНЫЕ РЕЗУЛЬТАТЫ изучения истории учащимися 5–9 классов включают:

- целостные представления об историческом пути человечества, разных народов и государств; о преемственности исторических эпох; о месте и роли России в мировой истории;
- базовые знания об основных этапах и ключевых событиях отечественной и всемирной истории;
- способность применять понятийный аппарат исторического знания и приемы исторического анализа для раскрытия сущности и значения событий и явлений прошлого и современности;
- умение работать: а) с основными видами современных источников исторической информации (учебник, научно-популярная литература, интернет-ресурсы и др.), оценивая их информационные особенности и достоверность с применением метапредметного подхода; б) с историческими (аутентичными) письменными, изобразительными и вещественными источниками – извлекать, анализировать, систематизировать и интерпретировать содержащуюся в них информацию; определять информационную ценность и значимость источника;
- способность представлять описание (устное или письменное) событий, явлений, процессов истории родного края, истории России и мировой истории и их участников, основанное на знании исторических фактов, дат, понятий;
- владение приемами оценки значения исторических событий и деятельности исторических личностей в отечественной и всемирной истории;
- способность применять исторические знания в школьном и внешкольном общении как основу диалога в поликультурной среде, взаимодействовать с людьми другой культуры, национальной и религиозной принадлежности на основе ценностей современного российского общества;
- осознание необходимости сохранения исторических и культурных памятников своей страны и мира;
- умение устанавливать взаимосвязи событий, явлений, процессов прошлого с важнейшими событиями XX – начала XXI в.

Достижение последнего из указанных предметных результатов может быть обеспечено введением отдельного учебного модуля «Введение в Новейшую историю России»¹², предваряющего систематическое изучение отечественной истории XX– XXI вв. в 10–11 классах. Изучение данного модуля призвано сформировать базу для овладения знаниями об основных этапах и ключевых событиях истории России Новейшего времени (Российская революция 1917–1922 гг., Великая Отечественная война 1941–1945 гг., распад СССР, сложные 1990–е гг., возрождение страны с 2000–х гг., воссоединение Крыма с Россией в 2014 г.).

Названные результаты носят комплексный характер, в них органично сочетаются познавательно-исторические, мировоззренческие и метапредметные компоненты.

Предметные результаты проявляются в освоенных учащимися знаниях и видах деятельности. Они представлены в следующих основных группах:

1. *Знание хронологии, работа с хронологией*: указывать хронологические рамки и периоды ключевых процессов, даты важнейших событий отечественной и всеобщей истории; соотносить год с веком, устанавливать последовательность и длительность исторических событий.
2. *Знание исторических фактов, работа с фактами*: характеризовать место, обстоятельства, участников, результаты важнейших исторических событий; группировать (классифицировать) факты по различным признакам.
3. *Работа с исторической картой* (картами, размещенными в учебниках, атласах, на электронных носителях и т. д.): читать историческую карту с опорой на легенду, находить и показывать на исторической карте территории государств, маршруты передвижений значительных групп людей, места значительных событий и др.
4. *Работа с историческими источниками* (фрагментами аутентичных источников)¹³: проводить поиск необходимой информации в одном или нескольких источниках (материальных, письменных, визуальных и др.); сравнивать данные разных источников, выявлять их сходство и различия; высказывать суждение об информационной (художественной) ценности источника.
5. *Описание (реконструкция)*: рассказывать (устно или письменно) об исторических событиях, их участниках; характеризовать условия и образ жизни, занятия людей в различные исторические эпохи; составлять описание исторических объектов, памятников на основе текста и иллюстраций учебника, дополнительной литературы, макетов и т. п.
6. *Анализ, объяснение*: различать факт (событие) и его описание (факт источника, факт историка); соотносить единичные исторические факты и общие явления; называть характерные, существенные признаки исторических событий и явлений; раскрывать смысл, значение важнейших исторических понятий; сравнивать исторические события, явления, определять в них общее и различия; излагать суждения о причинах и следствиях исторических событий.
7. *Работа с версиями, оценками*: приводить оценки исторических событий и личностей, изложенные в учеб-

¹² Цели изучения данного модуля, его содержание, планируемые результаты освоения отражены в рабочей программе учебного модуля «Введение в Новейшую историю России».

¹³ *Исторические источники* выделены из широкого круга источников исторической учебной и внеучебной информации как особая совокупность материалов исторических эпох и специальный объект исторического анализа.

ной литературе; объяснять, какие факты, аргументы лежат в основе отдельных точек зрения; определять и объяснять (аргументировать) свое отношение и оценку наиболее значительных событий и личностей в истории; составлять характеристику исторической личности (по предложенному или самостоятельно составленному плану).

8. *Применение исторических знаний и умений:* опираться на исторические знания при выяснении причин и сущности, а также оценке современных событий; использовать знания об истории и культуре своего и других народов в общении в школе и внешкольной жизни, как основу диалога в поликультурной среде; способствовать сохранению памятников истории и культуры.

Приведенный перечень служит ориентиром: а) для планирования и организации познавательной деятельности школьников при изучении истории (в том числе – разработки системы познавательных задач); б) при измерении и оценке достигнутых учащимися результатов.

5 КЛАСС¹⁴

1. *Знание хронологии, работа с хронологией:*

- объяснять смысл основных хронологических понятий (век, тысячелетие, до нашей эры, наша эра);
- называть даты важнейших событий истории Древнего мира; по дате устанавливать принадлежность события к веку, тысячелетию;
- определять длительность и последовательность событий, периодов истории Древнего мира, вести счет лет до нашей эры и нашей эры.

2. *Знание исторических фактов, работа с фактами:*

- указывать (называть) место, обстоятельства, участников, результаты важнейших событий истории Древнего мира;
- группировать, систематизировать факты по заданному признаку.

3. *Работа с исторической картой:*

- находить и показывать на исторической карте природные и исторические объекты (расселение человеческих общностей в эпоху первобытности и Древнего мира, территории древнейших цивилизаций и государств, места важнейших исторических событий), используя легенду карты;
- устанавливать на основе картографических сведений связь между условиями среды обитания людей и их занятиями.

4. *Работа с историческими источниками:*

- называть и различать основные типы исторических источников (письменные, визуальные, вещественные), приводить примеры источников разных типов;
- различать памятники культуры изучаемой эпохи и источники, созданные в последующие эпохи, приводить примеры;
- извлекать из письменного источника исторические факты (имена, названия событий, даты и др.); находить в визуальных памятниках изучаемой эпохи ключевые знаки, символы; раскрывать смысл (главную идею) высказывания, изображения.

5. *Историческое описание (реконструкция):*

- характеризовать условия жизни людей в древности;
- рассказывать о значительных событиях древней истории, их участниках;
- рассказывать об исторических личностях Древнего мира (ключевых моментах их биографии, роли в исторических событиях);
- давать краткое описание памятников культуры эпохи первобытности и древнейших цивилизаций.

6. *Анализ, объяснение исторических событий, явлений:*

- раскрывать существенные черты: а) государственного устройства древних обществ; б) положения основных групп населения; в) религиозных верований людей в древности;
- сравнивать исторические явления, определять их общие черты;
- иллюстрировать общие явления, черты конкретными примерами;
- объяснять причины и следствия важнейших событий древней истории.

7. *Рассмотрение исторических версий и оценок, определение своего отношения к наиболее значимым событиям и личностям прошлого:*

- излагать оценки наиболее значительных событий и личностей древней истории, приводимые в учебной литературе;
- высказывать на уровне эмоциональных оценок отношение к поступкам людей прошлого, к памятникам культуры.

8. *Применение исторических знаний:*

- раскрывать значение памятников древней истории и культуры, необходимость сохранения их в современном мире;
- выполнять учебные проекты по истории Первобытности и Древнего мира (в том числе с привлечением регионального материала), оформлять полученные результаты в форме сообщения, альбома, презентации.

6 КЛАСС

¹⁴ Предметные результаты представлены в виде общего перечня для курсов отечественной и всеобщей истории, что должно способствовать углублению содержательных связей двух курсов, выстраиванию единой линии развития познавательной деятельности учащихся. Названные ниже результаты формируются в работе с комплексом учебных пособий — учебниками, настенными и электронными картами и атласами, хрестоматиями и т. д. Это предполагается по определению, но не повторяется для каждого результата из соображений компактности изложения.

1. *Знание хронологии, работа с хронологией:*

- называть даты важнейших событий Средневековья, определять их принадлежность к веку, историческому периоду;
- называть этапы отечественной и всеобщей истории Средних веков, их хронологические рамки (периоды Средневековья, этапы становления и развития Русского государства);
- устанавливать длительность и синхронность событий истории Руси и всеобщей истории.

2. *Знание исторических фактов, работа с фактами:*

- указывать (называть) место, обстоятельства, участников, результаты важнейших событий отечественной и всеобщей истории эпохи Средневековья;
- группировать, систематизировать факты по заданному признаку (составление систематических таблиц).

3. *Работа с исторической картой:*

- находить и показывать на карте исторические объекты, используя легенду карты; давать словесное описание их местоположения;
- извлекать из карты информацию о территории, экономических и культурных центрах Руси и других государств в Средние века, о направлениях крупнейших передвижений людей – походов, завоеваний, колонизаций, о ключевых событиях средневековой истории.

4. *Работа с историческими источниками:*

- различать основные виды письменных источников Средневековья (летописи, хроники, законодательные акты, духовная литература, источники личного происхождения);
- характеризовать авторство, время, место создания источника;
- выделять в тексте письменного источника исторические описания (хода событий, действий людей) и объяснения (причин, сущности, последствий исторических событий);
- находить в визуальном источнике и вещественном памятнике ключевые символы, образы;
- характеризовать позицию автора письменного и визуального исторического источника.

5. *Историческое описание (реконструкция):*

- рассказывать о ключевых событиях отечественной и всеобщей истории в эпоху Средневековья, их участниках;
- составлять краткую характеристику (исторический портрет) известных деятелей отечественной и всеобщей истории средневековой эпохи (известные биографические сведения, личные качества, основные деяния);
- рассказывать об образе жизни различных групп населения в средневековых обществах на Руси и в других странах;
- представлять описание памятников материальной и художественной культуры изучаемой эпохи.

6. *Анализ, объяснение исторических событий, явлений:*

- раскрывать существенные черты: а) экономических и социальных отношений и политического строя на Руси и в других государствах; б) ценностей, господствовавших в средневековых обществах, представлений средневекового человека о мире;
- объяснять смысл ключевых понятий, относящихся к данной эпохе отечественной и всеобщей истории, конкретизировать их на примерах исторических событий, ситуаций;
- объяснять причины и следствия важнейших событий отечественной и всеобщей истории эпохи Средневековья: а) находить в учебнике и излагать суждения о причинах и следствиях исторических событий; б) соотносить объяснение причин и следствий событий, представленное в нескольких текстах;
- проводить синхронизацию и сопоставление однотипных событий и процессов отечественной и всеобщей истории (по предложенному плану), выделять черты сходства и различия.

7. *Рассмотрение исторических версий и оценок, определение своего отношения к наиболее значимым событиям и личностям прошлого:*

- излагать оценки событий и личностей эпохи Средневековья, приводимые в учебной и научно-популярной литературе, объяснять, на каких фактах они основаны;
- высказывать отношение к поступкам и качествам людей средневековой эпохи с учетом исторического контекста и восприятия современного человека.
- Применение исторических знаний:
- объяснять значение памятников истории и культуры Руси и других стран эпохи Средневековья, необходимость сохранения их в современном мире;
- выполнять учебные проекты по истории Средних веков (в том числе на региональном материале).

7 КЛАСС

1. *Знание хронологии, работа с хронологией:*

- называть этапы отечественной и всеобщей истории Нового времени, их хронологические рамки;
- локализовать во времени ключевые события отечественной и всеобщей истории XVI–XVII вв.; определять их принадлежность к части века (половина, треть, четверть);
- устанавливать синхронность событий отечественной и всеобщей истории XVI–XVII вв.

2. *Знание исторических фактов, работа с фактами:*

- указывать (называть) место, обстоятельства, участников, результаты важнейших событий отечественной и всеобщей истории XVI–XVII вв.;
- группировать, систематизировать факты по заданному признаку (группировка событий по их принадлеж-

ности к историческим процессам, составление таблиц, схем).

3. Работа с исторической картой:

- использовать историческую карту как источник информации о границах России и других государств, важнейших исторических событиях и процессах отечественной и всеобщей истории XVI–XVII вв.;
- устанавливать на основе карты связи между географическим положением страны и особенностями ее экономического, социального и политического развития.

4. Работа с историческими источниками:

- различать виды письменных исторических источников (официальные, личные, литературные и др.);
- характеризовать обстоятельства и цель создания источника, раскрывать его информационную ценность;
- проводить поиск информации в тексте письменного источника, визуальных и вещественных памятниках эпохи;
- сопоставлять и систематизировать информацию из нескольких однотипных источников.

5. Историческое описание (реконструкция):

- рассказывать о ключевых событиях отечественной и всеобщей истории XVI–XVII вв., их участниках;
- составлять краткую характеристику известных персоналий отечественной и всеобщей истории XVI–XVII вв. (ключевые факты биографии, личные качества, деятельность);
- рассказывать об образе жизни различных групп населения в России и других странах в раннее Новое время;
- представлять описание памятников материальной и художественной культуры изучаемой эпохи.

6. Анализ, объяснение исторических событий, явлений:

- раскрывать существенные черты: а) экономического, социального и политического развития России и других стран в XVI–XVII вв.; б) европейской реформации; в) новых веяний в духовной жизни общества, культуре; г) революций XVI–XVII вв. в европейских странах;
- объяснять смысл ключевых понятий, относящихся к данной эпохе отечественной и всеобщей истории, конкретизировать их на примерах исторических событий, ситуаций;
- объяснять причины и следствия важнейших событий отечественной и всеобщей истории XVI–XVII вв.: а) выявлять в историческом тексте и излагать суждения о причинах и следствиях событий; б) систематизировать объяснение причин и следствий событий, представленное в нескольких текстах;
- проводить сопоставление однотипных событий и процессов отечественной и всеобщей истории: а) раскрывать повторяющиеся черты исторических ситуаций; б) выделять черты сходства и различия.
- Рассмотрение исторических версий и оценок, определение своего отношения к наиболее значимым событиям и личностям прошлого:
- излагать альтернативные оценки событий и личностей отечественной и всеобщей истории XVI–XVII вв., представленные в учебной литературе; объяснять, на чем основываются отдельные мнения;
- выражать отношение к деятельности исторических личностей XVI–XVII вв. с учетом обстоятельств изучаемой эпохи и в современной шкале ценностей.

7. Применение исторических знаний:

- раскрывать на примере перехода от средневекового общества к обществу Нового времени, как меняются со сменой исторических эпох представления людей о мире, системы общественных ценностей;
- объяснять значение памятников истории и культуры России и других стран XVI–XVII вв. для времени, когда они появились, и для современного общества;
- выполнять учебные проекты по отечественной и всеобщей истории XVI–XVII вв. (в том числе на региональном материале).

8 КЛАСС

1. Знание хронологии, работа с хронологией:

- называть даты важнейших событий отечественной и всеобщей истории XVIII в.; определять их принадлежность к историческому периоду, этапу;
- устанавливать синхронность событий отечественной и всеобщей истории XVIII в.

2. Знание исторических фактов, работа с фактами:

- указывать (называть) место, обстоятельства, участников, результаты важнейших событий отечественной и всеобщей истории XVIII в.;
- группировать, систематизировать факты по заданному признаку (по принадлежности к историческим процессам и др.); составлять систематические таблицы, схемы.

3. Работа с исторической картой:

- выявлять и показывать на карте изменения, произошедшие в результате значительных социально-экономических и политических событий и процессов отечественной и всеобщей истории XVIII в.

4. Работа с историческими источниками:

- различать источники официального и личного происхождения, публицистические произведения (называть их основные виды, информационные особенности);
- объяснять назначение исторического источника, раскрывать его информационную ценность;
- извлекать, сопоставлять и систематизировать информацию о событиях отечественной и всеобщей истории XVIII в. из взаимодополняющих письменных, визуальных и вещественных источников.

5. Историческое описание (реконструкция):

- рассказывать о ключевых событиях отечественной и всеобщей истории XVIII в., их участниках;
- составлять характеристику (исторический портрет) известных деятелей отечественной и всеобщей истории

XVIII в. на основе информации учебника и дополнительных материалов;

- составлять описание образа жизни различных групп населения в России и других странах в XVIII в.;
- представлять описание памятников материальной и художественной культуры изучаемой эпохи (в виде сообщения, аннотации).

6. *Анализ, объяснение исторических событий, явлений:*

- раскрывать существенные черты: а) экономического, социального и политического развития России и других стран в XVIII в.; б) изменений, происшедших в XVIII в. в разных сферах жизни российского общества; в) промышленного переворота в европейских странах; г) абсолютизма как формы правления; д) идеологии Просвещения; е) революций XVIII в.; ж) внешней политики Российской империи в системе международных отношений рассматриваемого периода;

- объяснять смысл ключевых понятий, относящихся к данной эпохе отечественной и всеобщей истории, конкретизировать их на примерах исторических событий, ситуаций;

- объяснять причины и следствия важнейших событий отечественной и всеобщей истории XVIII в.: а) выявлять в историческом тексте суждения о причинах и следствиях событий; б) систематизировать объяснение причин и следствий событий, представленное в нескольких текстах;

- проводить сопоставление однотипных событий и процессов отечественной и всеобщей истории XVIII в.: а) раскрывать повторяющиеся черты исторических ситуаций; б) выделять черты сходства и различия.

7. *Рассмотрение исторических версий и оценок*, определение своего отношения к наиболее значимым событиям и личностям прошлого:

- анализировать высказывания историков по спорным вопросам отечественной и всеобщей истории XVIII в. (выявлять обсуждаемую проблему, мнение автора, приводимые аргументы, оценивать степень их убедительности);

- различать в описаниях событий и личностей XVIII в. ценностные категории, значимые для данной эпохи (в том числе для разных социальных слоев), выражать свое отношение к ним.

8. *Применение исторических знаний:*

- раскрывать (объяснять), как сочетались в памятниках культуры России XVIII в. европейские влияния и национальные традиции, показывать на примерах;

- выполнять учебные проекты по отечественной и всеобщей истории XVIII в. (в том числе на региональном материале).

9 КЛАСС

1. *Знание хронологии, работа с хронологией:*

- называть даты (хронологические границы) важнейших событий и процессов отечественной и всеобщей истории XIX – начала XX в.; выделять этапы (периоды) в развитии ключевых событий и процессов;

- выявлять синхронность / асинхронность исторических процессов отечественной и всеобщей истории XIX – начала XX в.;

- определять последовательность событий отечественной и всеобщей истории XIX – начала XX в. на основе анализа причинно-следственных связей.

2. *Знание исторических фактов, работа с фактами:*

- характеризовать место, обстоятельства, участников, результаты важнейших событий отечественной и всеобщей истории XIX – начала XX в.;

- группировать, систематизировать факты по самостоятельно определяемому признаку (хронологии, принадлежности к историческим процессам, типологическим основаниям и др.);

- составлять систематические таблицы.

3. *Работа с исторической картой:*

- выявлять и показывать на карте изменения, произошедшие в результате значительных социально-экономических и политических событий и процессов отечественной и всеобщей истории XIX – начала XX в.;

- определять на основе карты влияние географического фактора на развитие различных сфер жизни страны (группы стран).

4. *Работа с историческими источниками:*

- представлять в дополнение к известным ранее видам письменных источников особенности таких материалов, как произведения общественной мысли, газетная публицистика, программы политических партий, статистические данные;

- определять тип и вид источника (письменного, визуального); выявлять принадлежность источника определенному лицу, социальной группе, общественному течению и др.;

- извлекать, сопоставлять и систематизировать информацию о событиях отечественной и всеобщей истории XIX – начала XX в. из разных письменных, визуальных и вещественных источников;

- различать в тексте письменных источников факты и интерпретации событий прошлого.

5. *Историческое описание (реконструкция):*

- представлять развернутый рассказ о ключевых событиях отечественной и всеобщей истории XIX – начала XX в. с использованием визуальных материалов (устно, письменно в форме короткого эссе, презентации);

- составлять развернутую характеристику исторических личностей XIX – начала XX в. с описанием и оценкой их деятельности (сообщение, презентация, эссе);

- составлять описание образа жизни различных групп населения в России и других странах в XIX – начале XX в., показывая изменения, происшедшие в течение рассматриваемого периода;

– представлять описание памятников материальной и художественной культуры изучаемой эпохи, их назначения, использованных при их создании технических и художественных приемов и др.

6. *Анализ, объяснение исторических событий, явлений:*

– раскрывать существенные черты: а) экономического, социального и политического развития России и других стран в XIX – начале XX в.; б) процессов модернизации в мире и России; в) масштабных социальных движений и революций в рассматриваемый период; г) международных отношений рассматриваемого периода и участия в них России;

– объяснять смысл ключевых понятий, относящихся к данной эпохе отечественной и всеобщей истории; соотносить общие понятия и факты;

– объяснять причины и следствия важнейших событий отечественной и всеобщей истории XIX – начала XX в.: а) выявлять в историческом тексте суждения о причинах и следствиях событий; б) систематизировать объяснение причин и следствий событий, представленное в нескольких текстах; в) определять и объяснять свое отношение к существующим трактовкам причин и следствий исторических событий;

– проводить сопоставление однотипных событий и процессов отечественной и всеобщей истории XIX – начала XX в.: а) указывать повторяющиеся черты исторических ситуаций; б) выделять черты сходства и различия; в) раскрывать, чем объяснялось своеобразие ситуаций в России, других странах.

7. *Рассмотрение исторических версий и оценок*, определение своего отношения к наиболее значимым событиям и личностям прошлого:

– сопоставлять высказывания историков, содержащие разные мнения по спорным вопросам отечественной и всеобщей истории XIX – начала XX в., объяснять, что могло лежать в их основе;

– оценивать степень убедительности предложенных точек зрения, формулировать и аргументировать свое мнение;

– объяснять, какими ценностями руководствовались люди в рассматриваемую эпоху (на примерах конкретных ситуаций, персоналий), выражать свое отношение к ним.

8. *Применение исторических знаний:*

– распознавать в окружающей среде, в том числе в родном городе, регионе памятники материальной и художественной культуры XIX – начала XX в., объяснять, в чем заключалось их значение для времени их создания и для современного общества;

– выполнять учебные проекты по отечественной и всеобщей истории XIX – начала XX в. (в том числе на региональном материале);

– объяснять, в чем состоит наследие истории XIX – начала XX в. для России, других стран мира, высказывать и аргументировать свое отношение к культурному наследию в общественных обсуждениях.

2.1.8. ВВЕДЕНИЕ В НОВЕЙШУЮ ИСТОРИЮ РОССИИ

ПОЯСНИТЕЛЬНАЯ ЗАПИСКА

Примерная программа учебного модуля «Введение в Новейшую историю России» (далее – Программа) составлена на основе положений и требований к освоению предметных результатов программы основного общего образования, представленных в Федеральном государственном образовательном стандарте основного общего образования (далее – ФГОС ООО), с учётом Примерной программы воспитания (одобрена решением федерального учебно-методического объединения по общему образованию, протокол от 02 июня 2020 г. № 2/20), Концепции преподавания учебного курса «История России» в образовательных организациях, реализующих основные общеобразовательные программы (утверждена Решением Коллегии Министерства просвещения РФ, протокол от 23 октября 2020 г.).

ОБЩАЯ ХАРАКТЕРИСТИКА УЧЕБНОГО МОДУЛЯ «ВВЕДЕНИЕ В НОВЕЙШУЮ ИСТОРИЮ РОССИИ»

Место учебного модуля «Введение в Новейшую историю России» в системе школьного образования определяется его познавательным и мировоззренческим значением для становления личности выпускника основной школы. Содержание учебного модуля, его воспитательный потенциал призван реализовать условия для формирования у подрастающего поколения граждан целостной картины российской истории, осмысления роли современной России в мире, важности вклада каждого народа в общую историю Отечества, позволит создать основу для овладения знаниями об основных этапах и событиях новейшей истории России на ступени среднего общего образования.

Учебный модуль «Введение в Новейшую историю России» имеет также историко-просветительскую направленность, формирует у молодёжи способность и готовность к защите исторической правды и сохранению исторической памяти, противодействию фальсификации исторических фактов.

ЦЕЛИ ИЗУЧЕНИЯ УЧЕБНОГО МОДУЛЯ «ВВЕДЕНИЕ В НОВЕЙШУЮ ИСТОРИЮ РОССИИ»

Концепция преподавания учебного курса «История России» в образовательных организациях РФ, реализующих основные общеобразовательные программы, определяет ключевые задачи в основной школе:

– формирование у молодого поколения ориентиров для гражданской, этнонациональной, социальной, культурной самоидентификации в окружающем мире;

– овладение знаниями об основных этапах развития человеческого общества при особом внимании к месту и роли России во всемирно-историческом процессе;

– воспитание учащихся в духе патриотизма, гражданственности, уважения к своему Отечеству — многона-

циональному Российскому государству, в соответствии с идеями взаимопонимания, согласия и мира между людьми и народами, в духе демократических ценностей современного общества;

– развитие способностей учащихся анализировать содержащуюся в различных источниках информацию о событиях и явлениях прошлого и настоящего, рассматривать события в соответствии с принципом историзма, в их динамике, взаимосвязи и взаимообусловленности;

– формирование у школьников умений применять исторические знания в учебной и внешкольной деятельности, в современном поликультурном, полиэтничном и много–конфессиональном обществе.

Учебный модуль «Введение в Новейшую историю России» в полной мере соответствует цели и задачам школьного исторического образования и непосредственно связан с формированием личностной позиции учащихся по отношению не только к прошлому, но и к настоящему родной страны.

Данная Программа является примерной основой для составления рабочих авторских программ учебного модуля в 9 классе по предмету «История», а также служит ориентиром при планировании процесса освоения школьниками предметного материала до 1914 г. и установлению его взаимосвязей с важнейшими событиями Новейшего периода истории России.

МЕСТО И РОЛЬ УЧЕБНОГО МОДУЛЯ «ВВЕДЕНИЕ В НОВЕЙШУЮ ИСТОРИЮ РОССИИ»

Учебный модуль «Введение в Новейшую историю России» призван обеспечивать достижение образовательных результатов при изучении предмета «История» на ступени основного общего образования.

ФГОС ООО определяет содержание и направленность учебного модуля на развитие умений учащихся «устанавливать причинно–следственные, пространственные, временные связи исторических событий, явлений, процессов, их взаимосвязь (при наличии) с важнейшими событиями XX — начала XXI в.; характеризовать итоги и историческое значение событий».

Таким образом, согласно своему назначению учебный модуль призван познакомить учащихся с ключевыми событиями новейшей истории России, предвзятое систематическое изучение отечественной истории XX — начала XXI в. в 10—11 кл–сах. Кроме того, при изучении региональной истории, при реализации Программы воспитания и организации внеурочной и внешкольной деятельности педагоги получают возможность опираться на представления учащихся о наиболее значимых событиях Новейшей истории России, об их предпосылках (истоках), главных итогах и значениях.

Модуль «Введение в Новейшую историю России» может быть реализован в двух вариантах:

– в виде целостного последовательного учебного курса, изучаемого за счёт части учебного плана, формируемой участниками образовательных отношений из перечня, предлагаемого Организацией, включающей, в частности, учебные модули по выбору учащихся, родителей (законных представителей) несовершеннолетних учащихся, в том числе предусматривающие удовлетворение различных интересов учащихся, потребностей в совершенствовании (в объёме не менее 14 учебных часов).

– при самостоятельном планировании учителем процесса освоения школьниками предметного материала до 1914 г. для установления его взаимосвязей с важнейшими событиями

Новейшего периода истории России (в курсе «История России», включающем темы модуля). В этом случае предполагается, что в тематическом планировании темы, содержащиеся в Примерной программе учебного модуля «Введение в Новейшую историю России», даются в логической и смысловой взаимосвязи с темами, содержащимися в Примерной программе основного общего образования по истории. При таком варианте реализации модуля количество часов на изучение курса История России в 9 классе должно быть увеличено не менее чем на 14 учебных часов за счёт части учебного плана, формируемого участниками образовательных отношений.

Реализация модуля в курсе «История России» 9 класса

Примерная программа основного общего образования по истории	Кол–во часов	Примерная программа ООО по учебному модулю «Введение в Новейшую историю России»	Кол–во часов
Введение	1	Введение	1
Первая российская революция 1905—1907 гг. (9 класс)	1	Февральская и Октябрьская революции 1917 г.	3
Отечественная война 1812 г. — важнейшее событие российской и мировой истории XIX в. (9 класс) Крымская война Героическая оборона Севастополя (9 класс)	2	Великая Отечественная война (1941–1945 гг.)	4
Социальная и правовая модернизация страны при Александре II (9 класс). Этнокультурный облик империи (9 класс). Формирование гражданского общества и основные направления общественных движений (9 класс)	19	Распад СССР. Становление новой России (1992—1999 гг.)	2
На пороге нового века (9 класс)		Возрождение страны с 2000–х гг.	
Крымская война Героическая оборона Севастополя (9 класс). Общество и власть после революции. Уроки революции: политическая стабилизация и социальные преобразования П. А. Столыпин: программа системных реформ, масштаб и результаты (9 класс)	3	Воссоединение Крыма с Россией	3
Обобщение	1	Итоговое повторение	1

Структура и последовательность изучения модуля как целостного учебного курса

№	Темы курса	Кол-во учебных часов
1	Введение	1
2	Февральская и Октябрьская революции 1917 г.	3
2	Великая Отечественная война (1941—1945 гг.)	4
3	Распад СССР. Становление новой России (1992—1999 гг.)	2
4	Возрождение страны с 2000-х гг. Воссоединение Крыма с Россией	3
5	Итоговое повторение	1

Введение (1 ч)

Преимственность всех этапов отечественной истории. Период Новейшей истории страны (с 1914 г. по настоящее время). Важнейшие события, процессы XX — начала XXI в.

Февральская и Октябрьская революции 1917 г. (3 ч.)

Российская империя накануне Февральской революции 1917 г.: общенациональный кризис.

Февральское восстание в Петрограде. Отречение Николая II. Падение монархии. Временное правительство и Советы, их руководители. Демократизация жизни страны. Тяготы войны и обострение внутривластного кризиса. Угроза территориального распада страны.

Цели и лозунги большевиков В. И. Ленин как политический деятель. Вооружённое восстание в Петрограде 25 октября (7 ноября). 1917 г. Свержение Временного правительства и взятие власти большевиками. Советское правительство (Совет народных комиссаров) и первые преобразования большевиков. Образование РККА. Советская национальная политика. Образование РСФСР как добровольного союза народов России.

Гражданская война как национальная трагедия. Военная интервенция. Политика белых правительств. А. В. Колчака, А. И. Деникина и П. Н. Врангеля.

Переход страны к мирной жизни. Образование СССР. Революционные события в России глазами соотечественников и мира. Русское зарубежье. Влияние революционных событий на общемировые процессы XX в., историю народов России.

Великая Отечественная война (1941—1945 гг.) (4 ч)

План «Барбаросса» и цели гитлеровской Германии в войне с СССР. Нападение на СССР 22 июня 1941 г. Причины отступления Красной Армии в первые месяцы войны. «Всё для фронта! Все для победы!»: мобилизация сил на отпор врагу и перестройка экономики на военный лад.

Битва за Москву. Парад 7 ноября 1941 г. на Красной площади. Срыв германских планов молниеносной войны.

Блокада Ленинграда. Дорога жизни. Значение героического сопротивления Ленинграда.

Гитлеровский план «Ост». Преступления нацистов и их пособников на территории СССР. Разграбление и уничтожение культурных ценностей. Холокост. Гитлеровские лагеря уничтожения (лагеря смерти).

Коренный перелом в ходе Великой Отечественной войны. Сталинградская битва. Битва на Курской дуге.

Прорыв и снятие блокады Ленинграда. Битва за Днепр. Массовый героизм советских людей, представителей

родов СССР, на фронте и в тылу. Организация борьбы в тылу врага: партизанское движение и подпольщики. Юные герои фронта и тыла. Патриотическое служение представителей религиозных конфессий. Вклад деятелей культуры, учёных и конструкторов в общенародную борьбу с врагом.

Освобождение оккупированной территории СССР. Белорусская наступательная операция (операция «Багратион») Красной Армии.

СССР и союзники Ленд-лиз. Высадка союзников в Нормандии и открытие Второго фронта. Освободительная миссия Красной Армии в Европе. Битва за Берлин. Безоговорочная капитуляция Германии и окончание Великой Отечественной войны.

Разгром милитаристской Японии. 3 сентября — окончание Второй мировой войны

Источники Победы советского народа. Выдающиеся полководцы Великой Отечественной войны. Решающая роль СССР в победе антигитлеровской коалиции. Людские и материальные потери СССР. Всемирно-историческое значение Победы СССР в Великой Отечественной войне.

Окончание Второй мировой войны. Осуждение главных военных преступников и их пособников (Нюрнбергский, Токийский и Хабаровский процессы).

Попытки искажения истории Второй мировой войны и роли советского народа в победе над гитлеровской Германией и её союзниками. Конституция РФ о защите исторической правды.

Города-герои. Дни воинской славы и памятные даты в России. Указы Президента РФ об утверждении почётных званий «Города воинской славы», «Города трудовой доблести», а также других мерах, направленных на увековечение памяти о Великой Победе.

9 мая 1945 г. — День Победы советского народа в Великой Отечественной войне 1941–1945 гг. Парад на

Красной площади и праздничные шествия в честь Дня Победы. Акции «Георгиевская ленточка» и «Бескозырка», марш «Бессмертный полк» в России и за рубежом. Ответственность за искажение истории Второй мировой войны.

Распад СССР.

Становление новой России (1992—1999 гг.) (2 ч)

Наращение кризисных явлений в СССР. М.С. Горбачёв. Меж– национальные конфликты. «Парад суверенитетов». Принятие Декларации о государственном суверенитете РСФСР.

Референдум о сохранении СССР и введении поста Президента РСФСР. Избрание Б.Н. Ельцина Президентом РСФСР.

Объявление государственной независимости союзными республиками. Юридическое оформление распада СССР и создание Содружества Независимых Государств (Беловежское соглашение). Россия как преемник СССР на международной арене.

Распад СССР и его последствия для России и мира. Становление РФ как суверенного государства (1991—1993 гг.). Референдум по проекту Конституции России. Принятие Конституции РФ 1993 г. и её значение.

Сложные 1990–е гг. Трудности и просчёты экономических преобразований в стране. Совершенствование новой российской государственности. Угроза государственному единству.

Россия на постсоветском пространстве. СНГ и Союзное государство. Значение сохранения Россией статуса ядерной державы.

Добровольная отставка Б. Н. Ельцина.

Возрождение страны с 2000–х гг. (3 ч)

Российская Федерация в начале XXI века: на пути восстановления и укрепления страны. Вступление в должность Президента РФ В. В. Путина. Восстановление единого правового пространства страны. Экономическая интеграция на постсоветском пространстве. Борьба с терроризмом. Укрепление Вооружённых Сил РФ. Приоритетные национальные проекты.

Восстановление лидирующих позиций России в международных отношениях. Отношения с США и Евросоюзом.

Воссоединение Крыма с Россией. *Крым в составе Российского государства в XX. Крым в 1991—2014 г.* Государственный пере– ворот в Киеве в феврале 2014 г. Декларация о независимости Автономной Республики Крым и города Севастополя (11 марта 2014 г.). Подписание Договора между Российской Федерацией и Республикой Крым о принятии в Российскую Федерацию Республики Крым и образовании в составе РФ новых субъектов Федеральный конституционный закон от 21 марта 2014 г. о принятии в Российскую Федерацию Республики Крым и образовании в со– ставе РФ новых субъектов — Республики Крым и города федерального значения Севастополя. Воссоединение Крыма с Россией, его значение и международные последствия.

Российская Федерация на современном этапе. «Человеческий капитал», «Комфортная среда для жизни», «Экономический рост» — основные направления национальных проектов 2019—2024 гг. Разработка семейной политики. Пропаганда спорта и здорового образа жизни. Россия в борьбе с коронавирусной пандемией. Реализация крупных экономических проектов (строительство Крымского моста, трубопроводов «Сила Сибири», «Северный поток» и др.). Поддержка одарённых детей в России (образовательный центр «Сириус» и др.).

Общероссийское голосование по поправкам к Конституции России (2020 г.). Признание Россией ДНР и ЛНР (2022 г.).

Значение исторических традиций и культурного наследия для современной России. Воссоздание Российского исторического общества (РИО) и Российского военно– исторического общества (РВИО). Исторические парки «Россия — Моя история». Военно– патриотический парк культуры и отдыха Вооружённых Сил РФ «Патриот». Мемориальный парк Победы на Поклонной горе и Ржевский мемориал Советскому Солдату. Всероссийский проект «Без срока давности». Новые информационные ресурсы о Великой Победе.

Итоговое повторение (1 ч)

История родного края в годы революций и Гражданской войны. Наши земляки — герои Великой Отечественной войны (1941—1945 гг.). Наш регион в конце XX — начале XXI в. Трудовые достижения родного края.

ПЛАНИРУЕМЫЕ РЕЗУЛЬТАТЫ ОСВОЕНИЯ УЧЕБНОГО МОДУЛЯ «ВВЕДЕНИЕ В НОВЕЙШУЮ ИСТОРИЮ РОССИИ»

Требования к образовательным результатам при изучении модульного учебного курса должны реализовываться в соответствии с положениями ФГОС ООО, утверждённого приказом Министерства просвещения РФ от 31.05.2021 г. № 287.

Основой для разработки требований к образовательным результатам выступает системно– деятельностный подход.

Личностные и метапредметные результаты являются приоритетными при освоении содержания учебного модуля «Введение в Новейшую историю России».

ЛИЧНОСТНЫЕ РЕЗУЛЬТАТЫ

Важнейшие *личностные результаты* достигаются в соответствии «с традиционными российскими социокультурными и духовно–нравственными ценностями, принятыми в обществе правилами и нормами поведения». Содержание курса способствует процессу формирования внутренней позиции личности как особого ценностного отношения к себе, окружающим людям и жизни в целом, готовности выпускника основной школы действовать на основе системы позитивных ценностных ориентаций. В связи с этим рабочие авторские программы изучения модульного учебного курса, планируемые педагогами основные виды деятельности на уроках должны быть направлены на осознание учащимися российской гражданской идентичности, формирование их готовности к саморазвитию, самостоятельности и личностному самоопределению; понимание ценности самостоятельности и инициативы; мотивации к целенаправленной социально значимой деятельности.

Содержание учебного модуля ориентировано на следующие важнейшие убеждения и качества школьника, которые должны проявляться как в его учебной деятельности, так и при реализации направлений воспитательной деятельности Организации в сферах:

гражданского воспитания: готовность к выполнению обязанностей гражданина и реализации его прав, уважение прав, свобод и законных интересов других людей; активное участие в жизни семьи, Организации, местного сообщества, родного края, страны; неприятие любых форм экстремизма, дискриминации; понимание роли различных социальных институтов в жизни человека; представление об основных правах, свободах и обязанностях гражданина, социальных нормах и правилах межличностных отношений в поликультурном и многоконфессиональном обществе; представление о способах противодействия коррупции; готовность к разнообразной совместной деятельности, стремление к взаимопониманию и взаимопомощи, активное участие в школьном самоуправлении; готовность к участию в гуманитарной деятельности (волонтерство; помощь людям, нуждающимся в ней);

патриотического воспитания: осознание российской гражданской идентичности в поликультурном и многоконфессиональном обществе, проявление интереса к познанию родного языка, истории, культуры РФ, своего края, народов России; ценностное отношение к достижениям своей Родины — России, к науке, искусству, спорту, технологиям, боевым подвигам и трудовым достижениям народа; уважение к символам России, государственным праздникам, историческому и природному наследию, памятникам и символам воинской славы, традициям разных народов, проживающих в родной стране;

духовно–нравственного воспитания: ориентация на моральные ценности и нормы в ситуациях нравственного выбора; готовность оценивать своё поведение и поступки, поведение и поступки других людей с позиции нравственных и правовых норм с учетом осознания последствий поступков; активное неприятие асоциальных поступков, свобода и ответственность личности в условиях индивидуального и общественного пространства.

Содержание учебного модуля также ориентировано на понимание роли этнических культурных традиций — в области *эстетического воспитания*; на формирование ценностного отношения к здоровью, жизни и осознание необходимости их сохранения, следования правилам безопасного поведения в интернет–среде (сфера *физического воспитания, формирования культуры здоровья и эмоционального благополучия*); активное участие в решении практических задач (в рамках семьи, Организации, города, края) социальной направленности, уважение к труду и результатам трудовой деятельности (*область трудового воспитания*); готовность к участию в практической деятельности *экологической направленности*.

При освоении содержания учебного модуля школьники продолжают осмысление *ценности научного познания*, освоение системы научных представлений об основных закономерностях развития общества, расширение социального опыта для достижения индивидуального и коллективного благополучия, в том числе в ходе овладения языковой и читательской культурой, основными навыками исследовательской деятельности. Важным также является подготовить выпускника основной школы к изменяющимся условиям социальной среды, стрессоустойчивость, открытость опыту и знаниям других.

МЕТАПРЕДМЕТНЫЕ РЕЗУЛЬТАТЫ

Метапредметные результаты изучения ключевых событий и процессов Новейшей истории России в учебном модуле выражаются в следующих качествах и действиях.

В сфере универсальных познавательных учебных действий:

— *владение базовыми логическими действиями:* выявлять и характеризовать существенные признаки, итоги и значение ключевых событий и процессов Новейшей истории России; выявлять причинно–следственные, пространственные и временные связи (при наличии) изученных ранее исторических событий, явлений, процессов с историей России XX — начала XXI в.; выявлять закономерности и противоречия в рассматриваемых фактах с учётом предложенной задачи; классифицировать, самостоятельно выбирать основания и критерии для классификации; выявлять дефициты информации, данных, необходимых для решения поставленной задачи; делать выводы, создавать обобщения о взаимосвязях с использованием дедуктивных, индуктивных умозаключений и по аналогии, строить логические рассуждения; самостоятельно выбирать способ решения учебной задачи;

—*владение базовыми исследовательскими действиями*: использовать вопросы как исследовательский инструмент познания; формулировать вопросы, фиксирующие разрыв между реальным и желательным состоянием ситуации, объекта, самостоятельно устанавливать искомое и данное; формулировать гипотезу об истинности собственных суждений и суждений других, аргументировать свою позицию, мнение; проводить по самостоятельно составленному плану небольшое исследование по установлению причинно-следственных связей событий и процессов; оценивать на применимость и достоверность информацию; самостоятельно формулировать обобщения и выводы по результатам проведенного небольшого исследования, владеть инструментами оценки достоверности полученных выводов и обобщений; прогнозировать возможное дальнейшее развитие процессов, событий и их последствия, в аналогичных или сходных ситуациях, выдвигать предположения об их развитии в новых условиях и контекстах;

—*владение способами работы с информацией*: применять различные методы, инструменты и запросы при поиске и отборе информации или данных из источников с учётом предложенной учебной задачи и заданных критериев; выбирать, анализировать, систематизировать и интерпретировать информацию различных видов и форм представления (справочная, научно-популярная литература, интернет-ресурсы и др.); на-ходить сходные аргументы (подтверждающие или опровергающие одну и ту же идею, версию) в различных информационных источниках; самостоятельно выбирать оптимальную форму представления информации и иллюстрировать решаемые задачи несложными схемами, диаграммами, иной графикой и их комбинациями; оценивать надёжность информации по критериям, предложенным или сформулированным самостоятельно; эффективно запоминать и систематизировать информацию.

В сфере универсальных коммуникативных учебных действий:

—*общении*: воспринимать и формулировать суждения, выражать эмоции в соответствии с целями и условиями общения; выражать себя (свою точку зрения) в устных и письменных текстах; распознавать невербальные средства общения, понимать значение социальных знаков, знать и распознавать предпосылки конфликтных ситуаций и смягчать конфликты; понимать намерения других, проявлять уважительное отношение к собеседнику и в корректной форме формулировать свои возражения; умение формулировать вопросы (в диалоге, дискуссии) по существу обсуждаемой темы и высказывать идеи, нацеленные на решение задачи и поддержание благожелательности общения; сопоставлять свои суждения с суждениями других участников диалога, обнаруживать различие и сходство позиций; публично представлять результаты выполненного исследования, проекта; самостоятельно выбирать формат выступления с учётом задач презентации и особенностей аудитории и в соответствии с ним составлять устные и письменные тексты с использованием иллюстративных материалов, исторических источников и др.;

—*осуществление совместной деятельности*: понимать и использовать преимущества командной и индивидуальной работы при решении конкретной проблемы, обосновывать необходимость применения групповых форм взаимодействия при решении поставленной задачи; принимать цель совместной деятельности, коллективно строить действия по её достижению: распределять роли, договариваться, обсуждать процесс и результат совместной работы; планировать организацию совместной работы, определять свою роль (с учётом предпочтений и возможностей всех участников взаимодействия), распределять задачи между членами команды, участвовать в групповых формах работы; выполнять свою часть работы, достигать качественного результата по своему направлению и координировать свои действия с действиями других членов команды; оценивать качество своего вклада в общий продукт по критериям, самостоятельно сформулированным участниками взаимодействия; сравнивать результаты с исходной задачей и вкладом каждого члена команды в достижение результатов, разделять сферу ответственности и проявлять готовность к представлению отчёта перед группой.

В сфере универсальных регулятивных учебных действий:

—*владение приёмами самоорганизации*: выявлять проблемы для решения в жизненных и учебных ситуациях; ориентироваться в различных подходах к принятию решений (индивидуально, в группе, групповой); самостоятельно составлять алгоритм решения задачи (или его часть), выбирать способ решения учебной задачи с учётом имеющихся ресурсов и собственных возможностей, аргументировать предлагаемые варианты решений; составлять план действий (план реализации намеченного алгоритма решения или его части), корректировать предложенный алгоритм (или его часть) с учётом получения новых знаний об изучаемом объекте; делать выбор и брать ответственность за решение;

—*владение приёмами самоконтроля*: проявлять способность к самоконтролю, самомотивации и рефлексии, к адекватной оценке и изменению ситуации; объяснять причины достижения (недостижения) результатов деятельности, давать оценку приобретённому опыту, находить позитивное в произошедшей ситуации, вносить коррективы в деятельность на основе новых обстоятельств, изменившихся ситуаций, установленных ошибок, возникших трудностей; оценивать соответствие результата цели и условиям.

В сфере эмоционального интеллекта, понимания себя и других:

— выявлять на примерах исторических ситуаций роль эмоций в отношениях между людьми;

—ставить себя на место другого человека, понимать мотивы действий другого (в исторических ситуациях и окружающей действительности);

—регулировать способ выражения своих эмоций с учетом позиций и мнений других участников общения.

На основе определяемых во ФГОС ООО требований к результатам изучения предмета «История» планируется и организуется познавательная деятельность учащихся в рамках учебного модуля.

ПРЕДМЕТНЫЕ РЕЗУЛЬТАТЫ

В составе предметных результатов по освоению данной Программы следует выделить: представления учащихся о наиболее значимых событиях и процессах истории России XX — начала XXI в., основные виды деятельности по получению и осмыслению нового знания, его интерпретации и применению в различных учебных и жизненных ситуациях.

В перечне проверяемых предметных результатов освоения основной образовательной программы для 8 и 9 классов в пункте

«Умение определять понятия, создавать обобщения, устанавливать аналогии, классифицировать, самостоятельно выбирать основания и критерии для классификации, устанавливать причинно-следственные связи, строить логические рассуждения, делать умозаключения (индуктивные, дедуктивные и по аналогии) и вывод» названы события и процессы Новейшей истории: Февральская и Октябрьская революции 1917 г., Великая Отечественная война (1941—1945 гг.), распад СССР, сложные 1990-е гг., возрождение страны с 2000-х гг., воссоединение Крыма с Россией в 2014 г. В соответствии с Универсальным кодификатором для процедур оценки качества основного общего образования в проверяемые элементы содержания измерительных материалов федерального и регионального уровней учебный материал по Новейшей истории России не включается.

2.1.9. ОБЩЕСТВОЗНАНИЕ

ПОЯСНИТЕЛЬНАЯ ЗАПИСКА

ОБЩАЯ ХАРАКТЕРИСТИКА УЧЕБНОГО ПРЕДМЕТА «ОБЩЕСТВОЗНАНИЕ»

Обществознание играет ведущую роль в выполнении школой функции интеграции молодёжи в современное общество: учебный предмет позволяет последовательно раскрывать учащимся подросткового возраста особенности современного общества, различные аспекты взаимодействия в современных условиях людей друг с другом, с основными институтами государства и гражданского общества, регулирующие эти взаимодействия социальные нормы.

Изучение курса «Обществознание», включающего знания о российском обществе и направлениях его развития в современных условиях, об основах конституционного строя нашей страны, правах и обязанностях человека и гражданина, способствует воспитанию российской гражданской идентичности, готовности к служению Отечеству, приверженности национальным ценностям.

Привлечение при изучении курса различных источников социальной информации, включая СМИ и Интернет, помогает школьникам освоить язык современной культурной, социально-экономической и политической коммуникации, вносит свой вклад в формирование метапредметных умений извлекать необходимые сведения, осмысливать, преобразовывать и применять их.

Изучение учебного курса «Обществознание» содействует вхождению учащихся в мир культуры и общественных ценностей и в то же время открытию и утверждению собственного «Я», формированию способности к рефлексии, оценке своих возможностей и осознанию своего места в обществе.

ЦЕЛИ ИЗУЧЕНИЯ УЧЕБНОГО ПРЕДМЕТА «ОБЩЕСТВОЗНАНИЕ»

Целями обществоведческого образования в основной школе являются:

- воспитание общероссийской идентичности, патриотизма, гражданственности, социальной ответственности, правового самосознания, приверженности базовым ценностям нашего народа;
- развитие у учащихся понимания приоритетности общенациональных интересов, приверженности правовым принципам, закреплённым в Конституции РФ и законодательстве РФ;
- развитие личности на исключительно важном этапе её социализации – в подростковом возрасте, становление её духовно-нравственной, политической и правовой культуры, социального поведения, основанного на уважении закона и правопорядка; развитие интереса к изучению социальных и гуманитарных дисциплин; способности к личному самоопределению, самореализации, самоконтролю; мотивации к высокопроизводительной, наукоёмкой трудовой деятельности;
- формирование у учащихся целостной картины общества, адекватной современному уровню знаний и доступной по содержанию для школьников подросткового возраста; освоение учащимися знаний об основных сферах человеческой деятельности, социальных институтах, нормах, регулирующих общественные отношения, необходимые для взаимодействия с социальной средой и выполнения типичных социальных ролей человека и гражданина;
- овладение умениями функционально грамотного человека: получать из разнообразных источников и критически осмысливать социальную информацию, систематизировать, анализировать полученные данные; освоение способов познавательной, коммуникативной, практической деятельности, необходимых для участия в жизни граж-

данского общества и государства;

– создание условий для освоения учащимися способов успешного взаимодействия с различными политическими, правовыми, финансово–экономическими и другими социальными институтами для реализации личностного потенциала в современном динамично развивающемся российском обществе;

– формирование опыта применения полученных знаний и умений для выстраивания отношений между людьми различных национальностей и вероисповеданий в общегражданской и в семейно–бытовой сферах; для соотнесения своих действий и действий других людей с нравственными ценностями и нормами поведения, установленными законом; содействия правовыми способами и средствами защите правопорядка в обществе.

МЕСТО УЧЕБНОГО ПРЕДМЕТА «ОБЩЕСТВОЗНАНИЕ» В УЧЕБНОМ ПЛАНЕ

В соответствии с учебным планом обществознание изучается с 6 по 9 класс. Общее количество времени на четыре года обучения составляет 136 часов. Общая недельная нагрузка в каждом году обучения составляет 1 час.

СОДЕРЖАНИЕ УЧЕБНОГО ПРЕДМЕТА «ОБЩЕСТВОЗНАНИЕ»

6 КЛАСС

Человек и его социальное окружение

Биологическое и социальное в человеке. Черты сходства и различия человека и животного. Потребности человека (биологические, социальные, духовные). Способности человека.

Индивид, индивидуальность, личность. Возрастные периоды жизни человека и формирование личности. Отношения между поколениями. Особенности подросткового возраста. Люди с ограниченными возможностями здоровья, их особые потребности и социальная позиция.

Цели и мотивы деятельности. Виды деятельности (игра, труд, учение). Познание человеком мира и самого себя как вид деятельности. Право человека на образование. Школьное образование. Права и обязанности учащегося.

Общение. Цели и средства общения. Особенности общения подростков. Общение в современных условиях. Отношения в малых группах. Групповые нормы и правила. Лидерство в группе. Межличностные отношения (деловые, личные). Отношения в семье. Роль семьи в жизни человека и общества. Семейные традиции. Семейный досуг. Свободное время подростка. Отношения с друзьями и сверстниками. Конфликты в межличностных отношениях.

Общество, в котором мы живём

Что такое общество. Связь общества и природы. Устройство общественной жизни. Основные сферы жизни общества и их взаимодействие.

Социальные общности и группы. Положение человека в обществе.

Что такое экономика. Взаимосвязь жизни общества и его экономического развития. Виды экономической деятельности. Ресурсы и возможности экономики нашей страны.

Политическая жизнь общества. Россия – многонациональное государство. Государственная власть в нашей стране. Государственный Герб, Государственный Флаг, Государственный Гимн РФ. Наша страна в начале XXI века. Место нашей Родины среди современных государств.

Культурная жизнь. Духовные ценности, традиционные ценности русского народа. Развитие общества. Усиление взаимосвязей стран и народов в условиях современного общества.

Глобальные проблемы современности и возможности их решения усилиями международного сообщества и международных организаций.

7 КЛАСС

Социальные ценности и нормы

Общественные ценности. Свобода и ответственность гражданина. Гражданственность и патриотизм. Гуманизм.

Социальные нормы как регуляторы общественной жизни и поведения человека в обществе. Виды социальных норм. Традиции и обычаи.

Принципы и нормы морали. Добро и зло. Нравственные чувства человека. Совесть и стыд.

Моральный выбор. Моральная оценка поведения людей и собственного поведения. Влияние моральных норм на общество и человека.

Право и его роль в жизни общества. Право и мораль.

Человек как участник правовых отношений

Правоотношения и их особенности. Правовая норма. Участники правоотношений. Правоспособность и дееспособность. Правовая оценка поступков и деятельности человека. Правомерное поведение. Правовая культура личности.

Правонарушение и юридическая ответственность. Проступок и преступление. Опасность правонарушений для личности и общества.

Права и свободы человека и гражданина РФ. Гарантия и защита прав и свобод человека и гражданина в РФ. Конституционные обязанности гражданина РФ. Права ребёнка и возможности их защиты.

Основы российского права

Конституция РФ – основной закон. Законы и подзаконные акты. Отрасли права.

Основы гражданского права. Физические и юридические лица в гражданском праве. Право собственности, защита прав собственности.

Основные виды гражданско–правовых договоров. Договор купли–продажи. Права потребителей и возможности их защиты. Несовершеннолетние как участники гражданско–правовых отношений.

Основы семейного права. Важность семьи в жизни человека, общества и государства. Условия заключения брака в РФ. Права и обязанности детей и родителей. Защита прав и интересов детей, оставшихся без попечения родителей.

Основы трудового права. Стороны трудовых отношений, их права и обязанности. Трудовой договор. Заключение и прекращение трудового договора. Рабочее время и время отдыха. Особенности правового статуса несовершеннолетних при осуществлении трудовой деятельности.

Виды юридической ответственности. Гражданско–правовые проступки и гражданско–правовая ответственность. Административные проступки и административная ответственность. Дисциплинарные проступки и дисциплинарная ответственность. Преступления и уголовная ответственность. Особенности юридической ответственности несовершеннолетних.

Правоохранительные органы в РФ. Структура правоохранительных органов РФ. Функции правоохранительных органов.

8 КЛАСС

Человек в экономических отношениях

Экономическая жизнь общества. Потребности и ресурсы, ограниченность ресурсов. Экономический выбор.

Экономическая система и её функции. Собственность.

Производство – источник экономических благ. Факторы производства. Трудовая деятельность. Производительность труда. Разделение труда.

Предпринимательство. Виды и формы предпринимательской деятельности.

Обмен. Деньги и их функции. Торговля и её формы.

Рыночная экономика. Конкуренция. Спрос и предложение. Рыночное равновесие. Невидимая рука рынка. Многообразие рынков.

Предприятие в экономике. Издержки, выручка и прибыль. Как повысить эффективность производства.

Заработная плата и стимулирование труда. Занятость и безработица.

Финансовый рынок и посредники (банки, страховые компании, кредитные союзы, участники фондового рынка). Услуги финансовых посредников.

Основные типы финансовых инструментов: акции и облигации.

Банковские услуги, предоставляемые гражданам (депозит, кредит, платёжная карта, денежные переводы, обмен валюты). Дистанционное банковское обслуживание. Страховые услуги. Защита прав потребителя финансовых услуг.

Экономические функции домохозяйств. Потребление домашних хозяйств. Потребительские товары и товары длительного пользования. Источники доходов и расходов семьи. Семейный бюджет. Личный финансовый план. Способы и формы сбережений.

Экономические цели и функции государства. Налоги. Доходы и расходы государства. Государственный бюджет. Государственная бюджетная и денежно–кредитная политика РФ. Государственная политика по развитию конкуренции.

Человек в мире культуры

Культура, её многообразие и формы. Влияние духовной культуры на формирование личности. Современная молодёжная культура.

Наука. Естественные и социально–гуманитарные науки. Роль науки в развитии общества.

Образование. Личностная и общественная значимость образования в современном обществе. Образование в РФ. Самообразование.

Политика в сфере культуры и образования в РФ.

Понятие религии. Роль религии в жизни человека и общества. Свобода совести и свобода вероисповедания. Национальные и мировые религии. Религии и религиозные объединения в РФ.

Что такое искусство. Виды искусств. Роль искусства в жизни человека и общества.

Роль информации и информационных технологий в современном мире. Информационная культура и информационная безопасность. Правила безопасного поведения в Интернете.

9 КЛАСС

Человек в политическом измерении

Политика и политическая власть. Государство – политическая организация общества. Признаки государства. Внутренняя и внешняя политика.

Форма государства. Монархия и республика – основные формы правления. Унитарное и федеративное государственно-территориальное устройство.

Политический режим и его виды.

Демократия, демократические ценности. Правовое государство и гражданское общество. Участие граждан в политике. Выборы, референдум.

Политические партии, их роль в демократическом обществе. Общественно-политические организации.

Гражданин и государство

Основы конституционного строя РФ. Россия – демократическое федеративное правовое государство с республиканской формой правления. Россия – социальное государство. Основные направления и приоритеты социальной политики российского государства. Россия – светское государство.

Законодательные, исполнительные и судебные органы государственной власти в РФ. Президент – глава государства Российская Федерация. Федеральное Собрание РФ: Государственная Дума и Совет Федерации. Правительство РФ. Судебная система в РФ. Конституционный Суд РФ. Верховный Суд РФ.

Государственное управление. Противодействие коррупции в РФ.

Государственно-территориальное устройство РФ. Субъекты РФ: республика, край, область, город федерального значения, автономная область, автономный округ. Конституционный статус субъектов РФ.

Местное самоуправление.

Конституция РФ о правовом статусе человека и гражданина. Гражданство РФ. Взаимосвязь конституционных прав, свобод и обязанностей гражданина РФ.

Человек в системе социальных отношений

Социальная структура общества. Многообразие социальных общностей и групп. Социальная мобильность.

Социальный статус человека в обществе. Социальные роли. Ролевой набор подростка. Социализация личности. Роль семьи в социализации личности. Функции семьи. Семейные ценности. Основные роли членов семьи.

Этнос и нация. Россия – многонациональное государство.

Этносы и нации в диалоге культур.

Социальная политика Российского государства.

Социальные конфликты и пути их разрешения.

Отклоняющееся поведение. Опасность наркомании и алкоголизма для человека и общества. Профилактика негативных отклонений поведения. Социальная и личная значимость здорового образа жизни.

Человек в современном изменяющемся мире

Информационное общество. Сущность глобализации. Причины, проявления и последствия глобализации, её противоречия. Глобальные проблемы и возможности их решения. Экологическая ситуация и способы её улучшения.

Молодёжь – активный участник общественной жизни. Волонтёрское движение.

Профессии настоящего и будущего. Непрерывное образование и карьера.

Здоровый образ жизни. Социальная и личная значимость здорового образа жизни. Мода и спорт.

Современные формы связи и коммуникации: как они изменили мир. Особенности общения в виртуальном пространстве.

Перспективы развития общества.

ПЛАНИРУЕМЫЕ РЕЗУЛЬТАТЫ ОСВОЕНИЯ УЧЕБНОГО ПРЕДМЕТА «ОБЩЕСТВОЗНАНИЕ»

Личностные и метапредметные результаты представлены с учётом особенностей преподавания обществознания в основной школе.

Планируемые предметные результаты и содержание учебного предмета распределены по годам обучения с учётом входящих в курс содержательных модулей (разделов) и требований к результатам освоения основной образовательной программы, представленных в Федеральном государственном образовательном стандарте основного общего образования, а также с учётом программы воспитания. Содержательные модули (разделы) охватывают знания об обществе и человеке в целом, знания всех основных сфер жизни общества и знание основ российского права. Представленный в программе вариант распределения модулей (разделов) по годам обучения является одним из возможных.

Научным сообществом и представителями высшей школы предлагается такое распределение содержания, при котором модуль (раздел) «Основы российского права» замыкает изучение курса в основной школе.

ЛИЧНОСТНЫЕ РЕЗУЛЬТАТЫ

Личностные результаты освоения рабочей программы по обществознанию для основного общего образо-

вания (6–9 классы).

Личностные результаты воплощают традиционные российские социокультурные и духовно–нравственные ценности, принятые в обществе нормы поведения, отражают готовность учащихся руководствоваться ими в жизни, во взаимодействии с другими людьми, при принятии собственных решений. Они достигаются в единстве учебной и воспитательной деятельности в процессе развития у учащихся установки на решение практических задач социальной направленности и опыта конструктивного социального поведения по основным направлениям воспитательной деятельности, в том числе в части:

Гражданского воспитания: готовность к выполнению обязанностей гражданина и реализации его прав, уважение прав, свобод и законных интересов других людей; активное участие в жизни семьи, образовательной организации, местного сообщества, родного края, страны; неприятие любых форм экстремизма, дискриминации; понимание роли различных социальных институтов в жизни человека; представление об основных правах, свободах и обязанностях гражданина, социальных нормах и правилах межличностных отношений в поликультурном и многоконфессиональном обществе; представление о способах противодействия коррупции; готовность к разнообразной созидательной деятельности, стремление к взаимопониманию и взаимопомощи; активное участие в школьном самоуправлении; готовность к участию в гуманитарной деятельности (волонтерство, помощь людям, нуждающимся в ней).

Патриотического воспитания: осознание российской гражданской идентичности в поли– культурном и многоконфессиональном обществе; проявление интереса к познанию родного языка, истории, культуры РФ, своего края, народов России; ценностное отношение к достижениям своей Родины – России, к науке, искусству, спорту, технологиям, боевым подвигам и трудовым достижениям народа; уважение к символам России, государственным праздникам; историческому, природному наследию и памятникам, традициям разных народов, проживающих в родной стране.

Духовно–нравственного воспитания: ориентация на моральные ценности и нормы в ситуациях нравственного выбора; готовность оценивать своё поведение и поступки, поведение и поступки других людей с позиции нравственных и правовых норм с учётом осознания последствий поступков; активное неприятие асоциальных поступков; свобода и ответственность личности в условиях индивидуального и общественного пространства.

Эстетического воспитания: восприимчивость к разным видам искусства, традициям и творчеству своего и других народов, понимание эмоционального воздействия искусства; осознание важности художественной культуры как средства коммуникации и самовыражения; понимание ценности отечественного и мирового искусства, этнических культурных традиций и народного творчества; стремление к самовыражению в разных видах искусства.

Физического воспитания, формирования культуры здоровья и эмоционального благополучия: осознание ценности жизни; ответственное отношение к своему здоровью и установка на здоровый образ жизни <...>; осознание последствий и неприятие вредных привычек (употребление алкоголя, наркотиков, курение) и иных форм вреда для физического и психического здоровья; соблюдение правил безопасности, в том числе навыки безопасного поведения в интернет–среде; способность адаптироваться к стрессовым ситуациям и меняющимся социальным, информационным и природным условиям, в том числе осмысливая собственный опыт и выстраивая дальнейшие цели; умение принимать себя и других, не осуждая; <...> сформированность навыков рефлексии, признание своего права на ошибку и такого же права другого человека.

Трудового воспитания: установка на активное участие в решении практических задач (в рамках семьи, образовательной организации, города, края) технологической и социальной направленности, способность инициировать, планировать и самостоятельно выполнять такого рода деятельность; интерес к практическому изучению профессий и труда различного рода, в том числе на основе применения изучаемого предметного знания; осознание важности обучения на протяжении всей жизни для успешной профессиональной деятельности и развитие необходимых умений для этого; <...> уважение к труду и результатам трудовой деятельности; осознанный выбор и построение индивидуальной траектории образования и жизненных планов с учётом личных и общественных интересов и потребностей.

Экологического воспитания: ориентация на применение знаний из социальных и естественных наук для решения задач в области окружающей среды, планирования поступков и оценка возможных последствий своих действий для окружающей среды; повышение уровня экологической культуры, осознание глобального характера экологических проблем и путей их решения; активное неприятие действий, приносящих вред окружающей среде; осознание своей роли как гражданина и потребителя в условиях взаимосвязи природной, технологической и социальной сред; готовность к участию в практической деятельности экологической направленности.

Ценности научного познания: ориентация в деятельности на современную систему научных представлений об основных закономерностях развития человека, природы и общества, о взаимосвязях человека с природной и социальной средой; овладение языковой и читательской культурой как средством познания мира; овладение основными навыками исследовательской деятельности; установка на осмысление опыта, наблюдений, поступков и стремление совершенствовать пути достижения индивидуального и коллективного благополучия.

Личностные результаты, обеспечивающие адаптацию учащегося к изменяющимся условиям социальной и природной среды:

- освоение учащимися социального опыта, основных социальных ролей, соответствующих ведущей деятельности возраста, норм и правил общественного поведения, форм социальной жизни в группах и сообществах, включая семью, группы, сформированные по профессиональной деятельности, а также в рамках социального взаимодействия с людьми из другой культурной среды;
- способность учащихся во взаимодействии в условиях неопределённости, открытость опыту и знаниям других;
- способность действовать в условиях неопределённости, открытость опыту и знаниям других, повышать уровень своей компетентности через практическую деятельность, в том числе умение учиться у других людей; осознавать в совместной деятельности новые знания, навыки и компетенции из опыта других;
- навык выявления и связывания образов, способность формирования новых знаний, в том числе способность формулировать идеи, понятия, гипотезы об объектах и явлениях, в том числе ранее неизвестных, осознавать дефицит собственных знаний и компетентностей, планировать своё развитие;
- умение распознавать конкретные примеры понятия по характерным признакам, выполнять операции в соответствии с определением и простейшими свойствами понятия, конкретизировать понятие примерами, использовать понятие и его свойства при решении задач (далее – оперировать понятиями), а также оперировать терминами и представлениями в области концепции устойчивого развития;
- умение анализировать и выявлять взаимосвязи природы, общества и экономики;
- умение оценивать свои действия с учётом влияния на окружающую среду, достижений целей и преодоления вызовов, возможных глобальных последствий;
- способность учащихся осознавать стрессовую ситуацию, оценивать происходящие изменения и их последствия; воспринимать стрессовую ситуацию как вызов, требующий контрмер; оценивать ситуацию стресса, корректировать принимаемые решения и действия; формулировать и оценивать риски и последствия, формировать опыт, уметь находить позитивное в произошедшей ситуации; быть готовым действовать в отсутствие гарантий успеха.

МЕТАПРЕДМЕТНЫЕ РЕЗУЛЬТАТЫ**Метапредметные результаты освоения основной образовательной программы, формируемые при изучении обществознания:****1. Овладение универсальными учебными познавательными действиями*****Базовые логические действия:***

- выявлять и характеризовать существенные признаки социальных явлений и процессов;
- устанавливать существенный признак классификации социальных фактов, основания для их обобщения и сравнения, критерии проводимого анализа;
- с учётом предложенной задачи выявлять закономерности и противоречия в рассматриваемых фактах, данных и наблюдениях;
- предлагать критерии для выявления закономерностей и противоречий;
- выявлять дефицит информации, данных, необходимых для решения поставленной задачи;
- выявлять причинно–следственные связи при изучении явлений и процессов; <...>
- делать выводы с использованием дедуктивных и индуктивных умозаключений, умозаключений по аналогии, формулировать гипотезы о взаимосвязях;
- самостоятельно выбирать способ решения учебной задачи (сравнивать несколько вариантов решения, выбирать наиболее подходящий с учётом самостоятельно выделенных критериев).

Базовые исследовательские действия:

- использовать вопросы как исследовательский инструмент познания;
- формулировать вопросы, фиксирующие разрыв между реальным и желательным состоянием ситуации, объекта, самостоятельно устанавливать искомое и данное;
- формулировать гипотезу об истинности собственных суждений и суждений других, аргументировать свою позицию, мнение;
- проводить по самостоятельно составленному плану <...> небольшое исследование по установлению особенностей объекта изучения, причинно–следственных связей и зависимостей объектов между собой;
- оценивать на применимость и достоверность информацию, полученную в ходе исследования <...>;
- самостоятельно формулировать обобщения и выводы по результатам проведённого наблюдения, <...> исследования, владеть инструментами оценки достоверности полученных выводов и обобщений;
- прогнозировать возможное дальнейшее развитие процессов, событий и их последствия в аналогичных или сходных ситуациях, выдвигать предположения об их развитии в новых условиях и контекстах.

Работа с информацией:

- применять различные методы, инструменты и запросы при поиске и отборе информации или данных из источников с учётом предложенной учебной задачи и заданных критериев;
- выбирать, анализировать, систематизировать и интерпретировать информацию различных видов и форм представления;
- находить сходные аргументы (подтверждающие или опровергающие одну и ту же идею, версию) в различных информационных источниках;
- самостоятельно выбирать оптимальную форму представления информации <...>;
- оценивать надёжность информации по критериям, предложенным педагогическим работником или сфор-

мулированным самостоятельно; эффективно запоминать и систематизировать информацию.

2. **Овладение универсальными учебными коммуникативными действиями**

Общение: воспринимать и формулировать суждения, выражать эмоции в соответствии с целями и условиями общения; выражать себя (свою точку зрения) в устных и письменных текстах; распознавать невербальные средства общения, понимать значение социальных знаков, знать и распознавать предпосылки конфликтных ситуаций и смягчать конфликты, вести переговоры; понимать намерения других, проявлять уважительное отношение к собеседнику и в корректной форме формулировать свои возражения; в ходе диалога и (или) дискуссии задавать вопросы по существу обсуждаемой темы и высказывать идеи, нацеленные на решение задачи и поддержание благожелательности общения; сопоставлять свои суждения с суждениями других участников диалога, обнаруживать различие и сходство позиций; публично представлять результаты выполненного <...> исследования, проекта; самостоятельно выбирать формат выступления с учётом задач презентации и особенностей аудитории и в соответствии с ним составлять устные и письменные тексты с использованием иллюстративных материалов.

Совместная деятельность: понимать и использовать преимущества командной и индивидуальной работы при решении конкретной проблемы, обосновывать необходимость применения групповых форм взаимодействия при решении поставленной задачи; принимать цель совместной деятельности, коллективно строить действия по её достижению: распределять роли, договариваться, обсуждать процесс и результат совместной работы; уметь обобщать мнения нескольких людей, проявлять готовность руководить, выполнять поручения, подчиняться; планировать организацию совместной работы, определять свою роль (с учётом предпочтений и возможностей всех участников взаимодействия), распределять задачи между членами команды, участвовать в групповых формах работы (обсуждения, обмен мнений, «мозговые штурмы» и иные); выполнять свою часть работы, достигать качественного результата по своему направлению и координировать свои действия с другими членами команды; оценивать качество своего вклада в общий продукт по критериям, самостоятельно сформулированным участниками взаимодействия; сравнивать результаты с исходной задачей и вклад каждого члена команды в достижение результатов, разделять сферу ответственности и проявлять готовность к предоставлению отчёта перед группой.

3. **Овладение универсальными учебными регулятивными действиями**

Самоорганизация: выявлять проблемы для решения в жизненных и учебных ситуациях; ориентироваться в различных подходах принятия решений (индивидуальное, принятие решения в группе, принятие решений в группе); самостоятельно составлять алгоритм решения задачи (или его часть), выбирать способ решения учебной задачи с учётом имеющихся ресурсов и собственных возможностей, аргументировать предлагаемые варианты решений; составлять план действий (план реализации намеченного алгоритма решения), корректировать предложенный алгоритм с учётом получения новых знаний об изучаемом объекте; делать выбор и брать ответственность за решение.

Самоконтроль: владеть способами самоконтроля, самомотивации и рефлексии; давать адекватную оценку ситуации и предлагать план её изменения; учитывать контекст и предвидеть трудности, которые могут возникнуть при решении учебной задачи, адаптировать решение к меняющимся обстоятельствам; объяснять причины достижения (недостижения) результатов деятельности, давать оценку приобретённому опыту, уметь находить позитивное в произошедшей ситуации; вносить коррективы в деятельность на основе новых обстоятельств, изменившихся ситуаций, установленных ошибок, возникших трудностей; оценивать соответствие результата цели и условиям.

Эмоциональный интеллект: различать, называть и управлять собственными эмоциями и эмоциями других; выявлять и анализировать причины эмоций; ставить себя на место другого человека, понимать мотивы и намерения другого; регулировать способ выражения эмоций.

Принятие себя и других: осознанно относиться к другому человеку, его мнению; признавать своё право на ошибку и такое же право другого; принимать себя и других, не осуждая; открытость себе и другим; осознавать невозможность контролировать всё вокруг.

ПРЕДМЕТНЫЕ РЕЗУЛЬТАТЫ

Предметные результаты освоения рабочей программы по предмету «Обществознание» (6–9 классы):

1) освоение и применение системы знаний о социальных свойствах человека, особенностях его взаимодействия с другими людьми, важности семьи как базового социального института; характерных чертах общества; содержания и значения социальных норм, регулирующих общественные отношения, включая правовые нормы, регулирующие типичные для несовершеннолетнего и членов его семьи общественные отношения (в том числе нормы гражданского, трудового и семейного права, основы налогового законодательства); процессах и явлениях в экономической (в области макро– и микроэкономики), социальной, духовной и политической сферах жизни общества; основах конституционного строя и организации государственной власти в РФ, правовом статусе гражданина РФ (в том числе несовершеннолетнего); системе образования в РФ; основах государственной бюджетной и денежно–кредитной, социальной политики, политики в сфере культуры и образования, противодействия коррупции в РФ, обеспечении безопасности личности, общества и государства, в том числе от терроризма и экстремизма;

2) умение характеризовать традиционные российские духовно–нравственные ценности (в том числе защита человеческой жизни, прав и свобод человека, семья, созидательный труд, служение Отечеству, нормы морали и нрав-

ственности, гуманизм, милосердие, справедливость, взаимопомощь, коллективизм, историческое единство народов России, преемственность истории нашей Родины); государство как социальный институт;

3) умение приводить примеры (в том числе моделировать ситуации) деятельности людей, социальных объектов, явлений, процессов определённого типа в различных сферах общественной жизни, их структурных элементов и проявлений основных функций; разного типа социальных отношений; ситуаций, регулируемых различными видами социальных норм, в том числе связанных с правонарушениями и наступлением юридической ответственности; связи политических потрясений и социально-экономического кризиса в государстве;

4) умение классифицировать по разным признакам (в том числе устанавливать существенный признак классификации) социальные объекты, явления, процессы, относящиеся к различным сферам общественной жизни, их существенные признаки, элементы и основные функции;

5) умение сравнивать (в том числе устанавливать основания для сравнения) деятельность людей, социальные объекты, явления, процессы в различных сферах общественной жизни, их элементы и основные функции;

6) умение устанавливать и объяснять взаимосвязи социальных объектов, явлений, процессов в различных сферах общественной жизни, их элементов и основных функций, включая взаимодействия общества и природы, человека и общества, сфер общественной жизни, гражданина и государства; связи политических потрясений и социально-экономических кризисов в государстве;

7) умение использовать полученные знания для объяснения (устного и письменного) сущности, взаимосвязей явлений, процессов социальной действительности, в том числе для аргументированного объяснения роли информации и информационных технологий в современном мире; социальной и личной значимости здорового образа жизни, роли непрерывного образования, опасности наркомании и алкоголизма для человека и общества; необходимости правомерного налогового поведения, противодействия коррупции; проведения в отношении нашей страны международной политики «сдерживания»; для осмысления личного социального опыта при исполнении типичных для несовершеннолетнего социальных ролей;

8) умение с опорой на обществоведческие знания, факты общественной жизни и личный социальный опыт определять и аргументировать с точки зрения социальных ценностей и норм своё отношение к явлениям, процессам социальной действительности;

9) умение решать в рамках изученного материала познавательные и практические задачи, отражающие выполнение типичных для несовершеннолетнего социальных ролей, типичные социальные взаимодействия в различных сферах общественной жизни, в том числе процессы формирования, накопления и инвестирования сбережений;

10) овладение смысловым чтением текстов обществоведческой тематики, в том числе извлечений из Конституции РФ и других нормативных правовых актов; умение составлять на их основе план, преобразовывать текстовую информацию в модели (таблицу, диаграмму, схему) и преобразовывать предложенные модели в текст;

11) овладение приёмами поиска и извлечения социальной информации (текстовой, графической, аудиовизуальной) по заданной теме из различных адаптированных источников (в том числе учебных материалов) и публикаций средств массовой информации (далее – СМИ) с соблюдением правил информационной безопасности при работе в Интернете;

12) умение анализировать, обобщать, систематизировать, конкретизировать и критически оценивать социальную информацию, включая экономико-статистическую, из адаптированных источников (в том числе учебных материалов) и публикаций СМИ, соотносить её с собственными знаниями о моральном и правовом регулировании поведения человека, личным социальным опытом; используя обществоведческие знания, формулировать выводы, подкрепляя их аргументами;

13) умение оценивать собственные поступки и поведение других людей с точки зрения их соответствия моральным, правовым и иным видам социальных норм, экономической рациональности (включая вопросы, связанные с личными финансами и предпринимательской деятельностью, для оценки рисков осуществления финансовых махинаций, применения недобросовестных практик); осознание неприемлемости всех форм антиобщественного поведения;

14) приобретение опыта использования полученных знаний, включая основы финансовой грамотности, в практической (включая выполнение проектов индивидуально и в группе) деятельности, в повседневной жизни для реализации и защиты прав человека и гражданина, прав потребителя (в том числе потребителя финансовых услуг) и осознанного выполнения гражданских обязанностей; для анализа потребления домашнего хозяйства; составления личного финансового плана; для выбора профессии и оценки собственных перспектив в профессиональной сфере; а также опыта публичного представления результатов своей деятельности в соответствии с темой и ситуацией общения, особенностями аудитории и регламентом;

15) приобретение опыта самостоятельного заполнения формы (в том числе электронной) и составления простейших документов (заявления, обращения, декларации, доверенности, личного финансового плана, резюме);

16) приобретение опыта осуществления совместной, включая взаимодействие с людьми другой культуры,

национальной и религиозной принадлежности на основе национальных ценностей современного российского общества: гуманистических и демократических ценностей, идей мира и взаимопонимания между народами, людьми разных культур; осознание ценности культуры и традиций народов России¹⁵.

6 КЛАСС

Человек и его социальное окружение

- **осваивать и применять знания** о социальных свойствах человека, формировании личности, деятельности человека и её видах, образовании, правах и обязанностях учащихся, общении и его правилах, особенностях взаимодействия человека с другими людьми;
- **характеризовать** традиционные российские духовно–нравственные ценности на примерах семьи, семейных традиций; характеризовать основные потребности человека, показывать их индивидуальный характер; особенности личностного становления и социальной позиции людей с ограниченными возможностями здоровья; деятельность человека; образование и его значение для человека и общества;
- **приводить примеры** деятельности людей, её различных мотивов и особенностей в современных условиях; малых групп, положения человека в группе; конфликтных ситуаций в малой группе и конструктивных разрешений конфликтов; проявлений лидерства, соперничества и сотрудничества людей в группах;
- **классифицировать** по разным признакам виды деятельности человека, потребности людей;
- **сравнивать** понятия «индивид», «индивидуальность», «личность»; свойства человека и животных; виды деятельности (игра, труд, учение);
- **устанавливать и объяснять взаимосвязи** людей в малых группах; целей, способов и результатов деятельности, целей и средств общения;
- **использовать полученные знания** для объяснения (устного и письменного) сущности общения как социального явления, познания человеком мира и самого себя как вида деятельности, роли непрерывного образования, значения личного социального опыта при осуществлении образовательной деятельности и общения в школе, семье, группе сверстников;
- **определять и аргументировать** с опорой на обществоведческие знания и личный социальный опыт своё отношение к людям с ограниченными возможностями здоровья, к различным способам выражения личной индивидуальности, к различным формам неформального общения подростков;
- **решать** познавательные и практические задачи, касающиеся прав и обязанностей учащегося; отражающие особенности отношений в семье, со сверстниками, старшими и младшими;
- **овладевать смысловым чтением** текстов обществоведческой тематики, в том числе извлечений из Закона «Об образовании в РФ»; составлять на их основе план, преобразовывать текстовую информацию в таблицу, схему;
- **искать и извлекать** информацию о связи поколений в нашем обществе, об особенностях подросткового возраста, о правах и обязанностях учащегося из разных адаптированных источников (в том числе учебных материалов) и публикаций СМИ с соблюдением правил информационной безопасности при работе в Интернете;
- **анализировать, обобщать, систематизировать, оценивать** социальную информацию о человеке и его социальном окружении из адаптированных источников (в том числе учебных материалов) и публикаций в СМИ;
- **оценивать собственные поступки и поведение других людей** в ходе общения, в ситуациях взаимодействия с людьми с ограниченными возможностями здоровья; оценивать своё отношение к учёбе как важному виду деятельности;
- **приобретать опыт** использования полученных знаний в практической деятельности, в повседневной жизни для выстраивания отношений с представителями старших поколений, со сверстниками и младшими по возрасту, активного участия в жизни школы и класса;
- **приобретать опыт совместной деятельности**, включая взаимодействие с людьми другой культуры, национальной и религиозной принадлежности на основе гуманистических ценностей, взаимопонимания между людьми разных культур.

Общество, в котором мы живём

- **осваивать и применять знания** об обществе и природе, положении человека в обществе; процессах и явлениях в экономической жизни общества; явлениях в политической жизни общества, о народах России, о государственной власти в РФ; культуре и духовной жизни; типах общества, глобальных проблемах;
- **характеризовать** устройство общества, российское государство, высшие органы государственной власти в РФ, традиционные российские духовно–нравственные ценности, особенности информационного общества;
- **приводить примеры** разного положения людей в обществе, видов экономической деятельности, глобальных проблем;

¹⁵ Далее в программе предметные результаты конкретизируются по годам обучения. В разделе программы «Тематическое планирование» каждый из предметных результатов содержит номер конкретизируемого обобщённого результата, представленного в данном перечне.

- **классифицировать** социальные общности и группы;
- **сравнивать** социальные общности и группы, положение в обществе различных людей; различные формы хозяйствования;
- **устанавливать взаимодействия** общества и природы, человека и общества, деятельности основных участников экономики;
- **использовать полученные знания для объяснения** (устного и письменного) влияния природы на общество и общества на природу сущности и взаимосвязей явлений, процессов социальной действительности; определять и аргументировать с опорой на обществоведческие знания, факты общественной жизни и личный социальный опыт своё отношение к проблемам взаимодействия человека и природы, сохранению духовных ценностей русского народа;
- **решать познавательные и практические задачи** (в том числе задачи, отражающие возможности юного гражданина внести свой вклад в решение экологической проблемы);
- **овладевать смысловым чтением** текстов обществоведческой тематики, касающихся отношений человека и природы, устройства общественной жизни, основных сфер жизни общества;
- **извлекать информацию** из разных источников о человеке и обществе, включая информацию о народах России;
- **анализировать, обобщать, систематизировать, оценивать** социальную информацию, включая экономико–статистическую, из адаптированных источников (в том числе учебных материалов) и публикаций в СМИ; используя обществоведческие знания, формулировать выводы;
- **оценивать собственные поступки и поведение других людей** с точки зрения их соответствия духовным традициям общества;
- **использовать** полученные знания, включая основы финансовой грамотности, в практической деятельности, направленной на охрану природы; защиту прав потребителя (в том числе потребителя финансовых услуг), на соблюдение традиций общества, в котором мы живём;
- **осуществлять** совместную деятельность, включая взаимодействие с людьми другой культуры, национальной и религиозной принадлежности на основе взаимопонимания между людьми разных культур; осознавать ценность культуры и традиций народов России.

7 КЛАСС

Социальные ценности и нормы

- **осваивать и применять знания** о социальных ценностях; о содержании и значении социальных норм, регулирующих общественные отношения;
- **характеризовать** традиционные российские духовно–нравственные ценности (в том числе защита человеческой жизни, прав и свобод человека, гуманизм, милосердие); моральные нормы и их роль в жизни общества;
- **приводить примеры** гражданственности и патриотизма; ситуаций морального выбора; ситуаций, регулируемых различными видами социальных норм;
- **классифицировать** социальные нормы, их существенные признаки и элементы;
- **сравнивать** отдельные виды социальных норм;
- **устанавливать и объяснять** влияние социальных норм на общество и человека;
- **использовать** полученные знания для объяснения (устного и письменного) сущности социальных норм;
- **определять и аргументировать** с опорой на обществоведческие знания, факты общественной жизни и личный социальный опыт своё отношение к явлениям социальной действительности с точки зрения социальных ценностей; к социальным нормам как регуляторам общественной жизни и поведения человека в обществе;
- **решать** познавательные и практические задачи, отражающие действие социальных норм как регуляторов общественной жизни и поведения человека;
- **овладевать** смысловым чтением текстов обществоведческой тематики, касающихся гуманизма, гражданственности, патриотизма;
- **извлекать** информацию из разных источников о принципах и нормах морали, проблеме морального выбора;
- **анализировать, обобщать, систематизировать, оценивать** социальную информацию из адаптированных источников (в том числе учебных материалов) и публикаций в СМИ, соотносить её с собственными знаниями о моральном и правовом регулировании поведения человека;
- **оценивать** собственные поступки, поведение людей с точки зрения их соответствия нормам морали;
- **использовать** полученные знания о социальных нормах в повседневной жизни;
- самостоятельно **заполнять** форму (в том числе электронную) и составлять простейший документ (заявление);
- **осуществлять** совместную деятельность, включая взаимодействие с людьми другой культуры, нацио-

нальной и религиозной принадлежности на основе гуманистических ценностей, взаимопонимания между людьми разных культур.

Человек как участник правовых отношений

- **осваивать и применять знания** о сущности права, о правоотношении как социальном и юридическом явлении; правовых нормах, регулирующих типичные для несовершеннолетнего и членов его семьи общественные отношения; правовом статусе гражданина РФ (в том числе несовершеннолетнего); правонарушениях и их опасности для личности и общества;
- **характеризовать** право, как регулятор общественных отношений, конституционные права и обязанности гражданина РФ, права ребёнка в РФ;
- **приводить примеры** и моделировать ситуации, в которых возникают правоотношения, и ситуации, связанные с правонарушениями и наступлением юридической ответственности; способы защиты прав ребёнка в РФ; примеры, поясняющие опасность правонарушений для личности и общества;
- **классифицировать** по разным признакам (в том числе устанавливать существенный признак классификации) нормы права, выделяя существенные признаки;
- **сравнивать** (в том числе устанавливать основания для сравнения) проступок и преступление, дееспособность малолетних в возрасте от 6 до 14 лет и несовершеннолетних в возрасте от 14 до 18 лет;
- **устанавливать и объяснять** взаимосвязи, включая взаимодействия гражданина и государства, между правовым поведением и культурой личности; между особенностями дееспособности несовершеннолетнего и его юридической ответственностью;
- **использовать** полученные знания для объяснения сущности права, роли права в обществе, необходимости правомерного поведения, включая налоговое поведение и противодействие коррупции, различий между правомерным и противоправным поведением, проступком и преступлением; для осмысления личного социального опыта при исполнении типичных для несовершеннолетнего социальных ролей (члена семьи, учащегося, члена ученической общественной организации);
- **определять и аргументировать** с опорой на обществоведческие знания, факты общественной жизни и личный социальный опыт своё отношение к роли правовых норм как регуляторов общественной жизни и поведения человека;
- **решать** познавательные и практические задачи, отражающие действие правовых норм как регуляторов общественной жизни и поведения человека, анализировать жизненные ситуации и принимать решения, связанные с исполнением типичных для несовершеннолетнего социальных ролей (члена семьи, учащегося, члена ученической общественной организации);
- **овладевать** смысловым чтением текстов обществоведческой тематики: отбирать информацию из фрагментов Конституции РФ и других нормативных правовых актов, из предложенных учителем источников о правах и обязанностях граждан, гарантиях и защите прав и свобод человека и гражданина в РФ, о правах ребёнка и способах их защиты и составлять на их основе план, преобразовывать текстовую информацию в таблицу, схему;
- **искать и извлекать** информацию о сущности права и значении правовых норм, о правовой культуре, о гарантиях и защите прав и свобод человека и гражданина в РФ, выявлять соответствующие факты из разных адаптированных источников (в том числе учебных материалов) и публикаций СМИ с соблюдением правил информационной безопасности при работе в Интернете;
- **анализировать, обобщать, систематизировать, оценивать** социальную информацию из адаптированных источников (в том числе учебных материалов) и публикаций СМИ, соотносить её с собственными знаниями о правовом регулировании поведения человека, личным социальным опытом; используя обществоведческие знания, формулировать выводы, подкрепляя их аргументами;
- **оценивать** собственные поступки и поведение других людей с точки зрения их соответствия правовым нормам: выражать свою точку зрения, участвовать в дискуссии;
- **использовать** полученные знания о праве и правовых нормах в практической деятельности (выполнять проблемные задания, индивидуальные и групповые проекты), в повседневной жизни для осознанного выполнения гражданских обязанностей (для реализации и защиты прав человека и гражданина, прав потребителя, выбора профессии и оценки собственных перспектив в профессиональной сфере с учётом приобретённых представлений о профессиях в сфере права, включая деятельность правоохранительных органов); публично представлять результаты своей деятельности (в рамках изученного материала, включая проектную деятельность), в соответствии с темой и ситуацией общения, особенностями аудитории и регламентом;
- **самостоятельно заполнять** форму (в том числе электронную) и составлять простейший документ при получении паспорта гражданина РФ;
- **осуществлять** совместную деятельность, включая взаимодействие с людьми другой культуры, национальной и религиозной принадлежности на основе национальных ценностей современного российского общества: гума-

нистических и демократических ценностей, идей мира и взаимопонимания между народами, людьми разных культур.

Основы российского права

- **осваивать и применять** знания о Конституции РФ, других нормативных правовых актах, содержании и значении правовых норм, об отраслях права, о правовых нормах, регулирующих типичные для несовершеннолетнего и членов его семьи общественные отношения (в гражданском, трудовом и семейном, административном, уголовном праве); о защите прав несовершеннолетних; о юридической ответственности (гражданско–правовой, дисциплинарной, административной, уголовной); о правоохранительных органах; об обеспечении безопасности личности, общества и государства, в том числе от терроризма и экстремизма;
- **характеризовать** роль Конституции РФ в системе российского права; правоохранительных органов в защите правопорядка, обеспечении социальной стабильности и справедливости; гражданско–правовые отношения, сущность семейных правоотношений; способы защиты интересов и прав детей, оставшихся без попечения родителей;
- содержание трудового договора, виды правонарушений и виды наказаний;
- **приводить примеры законов и подзаконных актов и моделировать ситуации**, регулируемые нормами гражданского, трудового, семейного, административного и уголовного права, в том числе связанные с применением санкций за совершённые правонарушения;
- **классифицировать** по разным признакам виды нормативных правовых актов, виды правонарушений и юридической ответственности по отраслям права (в том числе устанавливать существенный признак классификации);
- **сравнивать** (в том числе устанавливать основания для сравнения) сферы регулирования различных отраслей права (гражданского, трудового, семейного, административного и уголовного), права и обязанности работника и работодателя, имущественные и личные неимущественные отношения;
- **устанавливать и объяснять** взаимосвязи прав и обязанностей работника и работодателя, прав и обязанностей членов семьи; традиционных российских ценностей и личных неимущественных отношений в семье;
- **использовать** полученные знания об отраслях права в решении учебных задач: для объяснения взаимосвязи гражданской правоспособности и дееспособности; значения семьи в жизни человека, общества и государства; социальной опасности и неприемлемости уголовных и административных правонарушений, экстремизма, терроризма, коррупции и необходимости противостоять им;
- **определять и аргументировать** своё отношение к защите прав участников трудовых отношений с опорой на знания в области трудового права, к правонарушениям, формулировать аргументированные выводы о недопустимости нарушения правовых норм;
- **решать** познавательные и практические задачи, отражающие типичные взаимодействия, регулируемые нормами гражданского, трудового, семейного, административного и уголовного права;
- **овладевать** смысловым чтением текстов обществоведческой тематики: отбирать информацию из фрагментов нормативных правовых актов (Гражданский кодекс РФ, Семейный кодекс РФ, Трудовой кодекс РФ, Кодекс РФ об административных правонарушениях, Уголовный кодекс РФ), из предложенных учителем источников о правовых нормах, правоотношениях и специфике их регулирования, преобразовывать текстовую информацию в таблицу, схему;
- **искать и извлекать** информацию по правовой тематике в сфере гражданского, трудового, семейного, административного и уголовного права: выявлять соответствующие факты из разных адаптированных источников (в том числе учебных материалов) и публикаций СМИ с соблюдением правил информационной безопасности при работе в Интернете;
- **анализировать, обобщать, систематизировать, оценивать** социальную информацию из адаптированных источников (в том числе учебных материалов) и публикаций СМИ, соотносить её с собственными знаниями об отраслях права (гражданского, трудового, семейного, административного и уголовного) и личным социальным опытом; используя обществоведческие знания, формулировать выводы, подкрепляя их аргументами, о применении санкций за совершённые правонарушения, о юридической ответственности несовершеннолетних;
- **оценивать** собственные поступки и поведение других людей с точки зрения их соответствия нормам гражданского, трудового, семейного, административного и уголовного права;
- **использовать** полученные знания о нормах гражданского, трудового, семейного, административного и уголовного права в практической деятельности (выполнять проблемные задания, индивидуальные и групповые проекты), в повседневной жизни для осознанного выполнения обязанностей, правомерного поведения, реализации и защиты своих прав; публично представлять результаты своей деятельности (в рамках изученного материала, включая проектную деятельность), в соответствии с темой и ситуацией общения, особенностями аудитории и регламентом;
- **самостоятельно заполнять** форму (в том числе электронную) и составлять простейший документ (заявление о приёме на работу);

– **осуществлять** совместную деятельность, включая взаимодействие с людьми другой культуры, национальной и религиозной принадлежности, на основе национальных ценностей современного российского общества: гуманистических и демократических ценностей, идей мира и взаимопонимания между народами, людьми разных культур.

8 КЛАСС

Человек в экономических отношениях

– **осваивать и применять** знания об экономической жизни общества, её основных проявлениях, экономических системах, собственности, механизме рыночного регулирования экономики, финансовых отношениях, роли государства в экономике, видах налогов, основах государственной бюджетной и денежно–кредитной политики, о влиянии государственной политики на развитие конкуренции;

– **характеризовать** способы координации хозяйственной жизни в различных экономических системах; объёмы спроса и предложения на рынке труда и финансовом рынке; функции денег;

– **приводить примеры** способов повышения эффективности производства; деятельности и проявления основных функций различных финансовых посредников; использования способов повышения эффективности производства;

– **классифицировать** (в том числе устанавливать существенный признак классификации) механизмы государственного регулирования экономики;

– **сравнивать** различные способы хозяйствования;

– **устанавливать и объяснять** связи политических потрясений и социально–экономических кризисов в государстве;

– **использовать** полученные знания для объяснения причин достижения (недостижения) результатов экономической деятельности; для объяснения основных механизмов государственного регулирования экономики, государственной политики по развитию конкуренции, социально–экономической роли и функций предпринимательства, причин и последствий безработицы, необходимости правомерного налогового поведения;

– **определять и аргументировать** с точки зрения социальных ценностей и с опорой на обществоведческие знания, факты общественной жизни своё отношение к предпринимательству и развитию собственного бизнеса;

– **решать** познавательные и практические задачи, связанные с осуществлением экономических действий, на основе рационального выбора в условиях ограниченных ресурсов; с использованием различных способов повышения эффективности производства; отражающие типичные ситуации и социальные взаимодействия в сфере экономической деятельности; отражающие процессы;

– **овладевать** смысловым чтением, преобразовывать текстовую экономическую информацию в модели (таблица, схема, график и пр.), в том числе о свободных и экономических благах, о видах и формах предпринимательской деятельности, экономических и социальных последствиях безработицы; о тенденциях развития экономики в нашей стране, о борьбе с различными формами финансового мошенничества;

– **анализировать, обобщать, систематизировать, конкретизировать и критически оценивать** социальную информацию, включая экономико–статистическую, из адаптированных источников (в том числе учебных материалов) и публикаций СМИ, соотносить её с личным социальным опытом; используя обществоведческие знания, формулировать выводы, подкрепляя их аргументами;

– **оценивать** собственные поступки и поступки других людей с точки зрения их экономической рациональности (сложившиеся модели поведения производителей и потребителей; граждан, защищающих свои экономические интересы; практики осуществления экономических действий на основе рационального выбора в условиях ограниченных ресурсов; использования различных способов повышения эффективности производства, распределения семейных ресурсов, для оценки рисков осуществления финансовых мошенничеств, применения недобросовестных практик);

– **приобретать опыт** использования знаний, включая основы финансовой грамотности, в практической деятельности и повседневной жизни для анализа потребления домашнего хозяйства, структуры семейного бюджета; составления личного финансового плана; для выбора профессии и оценки собственных перспектив в профессиональной сфере; выбора форм сбережений; для реализации и защиты прав потребителя (в том числе финансовых услуг), осознанного выполнения гражданских обязанностей, выбора профессии и оценки собственных перспектив в профессиональной сфере;

– **приобретать опыт** составления простейших документов (личный финансовый план, заявление, резюме);

– **осуществлять** совместную деятельность, включая взаимодействие с людьми другой культуры, национальной и религиозной принадлежности, на основе гуманистических ценностей, взаимопонимания между людьми разных культур.

Человек в мире культуры

– **осваивать и применять** знания о процессах и явлениях в духовной жизни общества, о науке и образовании, системе образования в РФ, о религии, мировых религиях, об искусстве и его видах; об информации как важном ресурсе

се современного общества;

- **характеризовать** духовно–нравственные ценности (в том числе нормы морали и нравственности, гуманизм, милосердие, справедливость) нашего общества, искусство как сферу деятельности, информационную культуру и информационную безопасность;
- **приводить примеры** политики российского государства в сфере культуры и образования; влияния образования на социализацию личности; правил информационной безопасности;
- **классифицировать** по разным признакам формы и виды культуры;
- **сравнивать** формы культуры, естественные и социально–гуманитарные науки, виды искусств;
- **устанавливать и объяснять** взаимосвязь развития духовной культуры и формирования личности, взаимовлияние науки и образования;
- **использовать** полученные знания для объяснения роли непрерывного образования;
- **определять и аргументировать** с точки зрения социальных ценностей и с опорой на обществоведческие знания, факты общественной жизни своё отношение к информационной культуре и информационной безопасности, правилам безопасного поведения в Интернете;
- **решать** познавательные и практические задачи, касающиеся форм и многообразия духовной культуры;
- **овладевать** смысловым чтением текстов по проблемам развития современной культуры, составлять план, преобразовывать текстовую информацию в модели (таблицу, диаграмму, схему) и преобразовывать предложенные модели в текст;
- **осуществлять** поиск информации об ответственности современных учёных, о религиозных объединениях в РФ, о роли искусства в жизни человека и общества, о видах мошенничества в Интернете в разных источниках информации;
- **анализировать, систематизировать, критически оценивать и обобщать** социальную информацию, представленную в разных формах (описательную, графическую, аудиовизуальную), при изучении культуры, науки и образования;
- **оценивать** собственные поступки, поведение людей в духовной сфере жизни общества;
- **использовать** полученные знания для публичного представления результатов своей деятельности в сфере духовной культуры в соответствии с особенностями аудитории и регламентом;
- **приобретать** опыт осуществления совместной деятельности при изучении особенностей разных культур, национальных и религиозных ценностей.

9 КЛАСС

Человек в политическом измерении

- **осваивать и применять** знания о государстве, его признаках и форме, внутренней и внешней политике, о демократии и демократических ценностях, о конституционном статусе гражданина РФ, о формах участия граждан в политике, выборах и референдуме, о политических партиях;
- **характеризовать** государство как социальный институт; принципы и признаки демократии, демократические ценности; роль государства в обществе на основе его функций; правовое государство;
- **приводить примеры** государств с различными формами правления, государственно–территориального устройства и политическим режимом; реализации функций государства на примере внутренней и внешней политики России; политических партий и иных общественных объединений граждан; законного участия граждан в политике; связи политических потрясений и социально–экономического кризиса в государстве;
- **классифицировать** современные государства по разным признакам; элементы формы государства; типы политических партий; типы общественно–политических организаций;
- **сравнивать** (в том числе устанавливать основания для сравнения) политическую власть с другими видами власти в обществе; демократические и недемократические политические режимы, унитарное и федеративное территориально государственное устройство, монархию и республику, политическую партию и общественно–политическое движение, выборы и референдум;
- **устанавливать и объяснять** взаимосвязи в отношениях между человеком, обществом и государством; между правами человека и гражданина и обязанностями граждан, связи политических потрясений и социально–экономических кризисов в государстве;
- **использовать** полученные знания для объяснения сущности политики, политической власти, значения политической деятельности в обществе; для объяснения взаимосвязи правового государства и гражданского общества; для осмысления личного социального опыта при исполнении социальной роли гражданина; о роли информации и информационных технологий в современном мире для аргументированного объяснения роли СМИ в современном обществе и государстве;
- **определять и аргументировать** неприемлемость всех форм антиобщественного поведения в политике с точки зрения социальных ценностей и правовых норм;

- **решать** в рамках изученного материала познавательные и практические задачи, отражающие типичные взаимодействия между субъектами политики; выполнение социальных ролей избирателя, члена политической партии, участника общественно–политического движения;
- **овладевать** смысловым чтением фрагментов Конституции РФ, других нормативных правовых актов, учебных и иных текстов обществоведческой тематики, связанных с деятельностью субъектов политики, преобразовывать текстовую информацию в таблицу или схему о функциях государства, политических партий, формах участия граждан в политике;
- **искать и извлекать** информацию о сущности политики, государстве и его роли в обществе: по заданию учителя выявлять соответствующие факты из разных адаптированных источников (в том числе учебных материалов) и публикаций СМИ с соблюдением правил информационной безопасности при работе в Интернете;
- **анализировать и конкретизировать** социальную информацию о формах участия граждан нашей страны в политической жизни, о выборах и референдуме;
- **оценивать** политическую деятельность различных субъектов политики с точки зрения учёта в ней интересов развития общества, её соответствия гуманистическим и демократическим ценностям: выражать свою точку зрения, отвечать на вопросы, участвовать в дискуссии;
- **использовать** полученные знания в практической учебной деятельности (включая выполнение проектов индивидуально и в группе), в повседневной жизни для реализации прав гражданина в политической сфере; а также в публичном представлении результатов своей деятельности в соответствии с темой и ситуацией общения, особенностями аудитории и регламентом;
- **осуществлять** совместную деятельность, включая взаимодействие с людьми другой культуры, национальной и религиозной принадлежности, на основе национальных ценностей современного российского общества: гуманистических и демократических ценностей, идей мира и взаимопонимания между народами, людьми разных культур: выполнять учебные задания в парах и группах, исследовательские проекты.

Гражданин и государство

- **осваивать и применять знания** об основах конституционного строя и организации государственной власти в РФ, государственно–территориальном устройстве РФ, деятельности высших органов власти и управления в РФ; об основных направлениях внутренней политики РФ;
- **характеризовать** Россию как демократическое федеративное правовое государство с республиканской формой правления, как социальное государство, как светское государство; статус и полномочия Президента РФ, особенности формирования и функции Государственной Думы и Совета Федерации, Правительства РФ;
- **приводить** примеры и **моделировать** ситуации в политической сфере жизни общества, связанные с осуществлением правомочий высших органов государственной власти РФ, субъектов Федерации; деятельности политических партий; политики в сфере культуры и образования, бюджетной и денежно–кредитной политики, политики в сфере противодействия коррупции, обеспечения безопасности личности, общества и государства, в том числе от терроризма и экстремизма;
- **классифицировать** по разным признакам (в том числе устанавливать существенный признак классификации) полномочия высших органов государственной власти РФ;
- **сравнивать** с опорой на Конституцию РФ полномочия центральных органов государственной власти и субъектов РФ;
- **устанавливать и объяснять** взаимосвязи ветвей власти и субъектов политики в РФ, федерального центра и субъектов РФ, между правами человека и гражданина и обязанностями граждан;
- **использовать** полученные знания для характеристики роли РФ в современном мире; для объяснения сущности проведения в отношении нашей страны международной политики «сдерживания»; для объяснения необходимости противодействия коррупции; с опорой на обществоведческие знания, факты общественной жизни и личный социальный опыт
- **определять и аргументировать** с точки зрения ценностей гражданственности и патриотизма своё отношение к внутренней и внешней политике РФ, к проводимой по отношению к нашей стране политике «сдерживания»;
- **решать** познавательные и практические задачи, отражающие процессы, явления и события в политической жизни РФ, в международных отношениях;
- **систематизировать и конкретизировать** информацию о политической жизни в стране в целом, в субъектах РФ, о деятельности высших органов государственной власти, об основных направлениях внутренней и внешней политики, об усилиях нашего государства в борьбе с экстремизмом и международным терроризмом;
- **овладевать** смысловым чтением текстов обществоведческой тематики: отбирать информацию об основах конституционного строя РФ, гражданстве РФ, конституционном статусе человека и гражданина, о полномочиях высших органов государственной власти, местном самоуправлении и его функциях из фрагментов Конституции

РФ, других нормативных правовых актов и из предложенных учителем источников и учебных материалов, составлять на их основе план, преобразовывать текстовую информацию в таблицу, схему;

- **искать и извлекать** информацию об основных направлениях внутренней и внешней политики РФ, высших органов государственной власти, о статусе субъекта Федерации, в котором проживают обучающиеся: выявлять соответствующие факты из публикаций СМИ с соблюдением правил информационной безопасности при работе в Интернете;

- **анализировать, обобщать, систематизировать и конкретизировать** информацию о важнейших изменениях в российском законодательстве, о ключевых решениях высших органов государственной власти и управления РФ, субъектов РФ, соотносить её с собственными знаниями о политике, формулировать выводы, подкрепляя их аргументами;

- **оценивать** собственные поступки и поведение других людей в гражданско-правовой сфере с позиций национальных ценностей нашего общества, уважения норм российского права, выражать свою точку зрения, отвечать на вопросы, участвовать в дискуссии;

- **использовать** полученные знания о государстве Российская Федерация в практической учебной деятельности (выполнять проблемные задания, индивидуальные и групповые проекты), в повседневной жизни для осознанного выполнения гражданских обязанностей; публично представлять результаты своей деятельности (в рамках изученного материала, включая проектную деятельность) в соответствии с темой и ситуацией общения, особенностями аудитории и регламентом;

- **самостоятельно заполнять** форму (в том числе электронную) и составлять простейший документ при использовании портала государственных услуг;

- **осуществлять** совместную деятельность, включая взаимодействие с людьми другой культуры, национальной и религиозной принадлежности на основе национальных ценностей современного российского общества: гуманистических и демократических ценностей, идей мира и взаимопонимания между народами, людьми разных культур.

Человек в системе социальных отношений

- **осваивать и применять** знания о социальной структуре общества, социальных общностях и группах; социальных статусах, ролях, социализации личности; важности семьи как базового социального института; об этносе и нациях, этническом многообразии современного человечества, диалоге культур, отклоняющемся поведении и здоровом образе жизни;

- **характеризовать** функции семьи в обществе; основы социальной политики Российского государства;

- **приводить примеры** различных социальных статусов, социальных ролей, социальной политики Российского государства;

- **классифицировать** социальные общности и группы;

- **сравнивать** виды социальной мобильности;

- **устанавливать и объяснять** причины существования разных социальных групп; социальных различий и конфликтов;

- **использовать** полученные знания для осмысления личного социального опыта при исполнении типичных для несовершеннолетних социальных ролей; аргументированного объяснения социальной и личной значимости здорового образа жизни, опасности наркомании и алкоголизма для человека и общества;

- **определять и аргументировать** с опорой на обществоведческие знания, факты общественной жизни и личный социальный опыт своё отношение к разным этносам;

- **решать** познавательные и практические задачи, отражающие типичные социальные взаимодействия; направленные на распознавание отклоняющегося поведения и его видов;

- **осуществлять** смысловое чтение текстов и составлять на основе учебных текстов план (в том числе отражающий изученный материал о социализации личности);

- **извлекать** информацию из адаптированных источников, публикаций СМИ и Интернета о межнациональных отношениях, об историческом единстве народов России; преобразовывать информацию из текста в модели (таблицу, диаграмму, схему) и из предложенных моделей в текст;

- **анализировать, обобщать, систематизировать** текстовую и статистическую социальную информацию из адаптированных источников, учебных материалов и публикаций СМИ об отклоняющемся поведении, его причинах и негативных последствиях; о выполнении членами семьи своих социальных ролей; о социальных конфликтах; критически оценивать современную социальную информацию;

- **оценивать** собственные поступки и поведение, демонстрирующее отношение к людям других национальностей; осознавать неприемлемость антиобщественного поведения;

- **использовать** полученные знания в практической деятельности для выстраивания собственного поведения с позиции здорового образа жизни;

- **осуществлять** совместную деятельность с людьми другой национальной и религиозной принадлежности

на основе веротерпимости и взаимопонимания между людьми разных культур.

Человек в современном изменяющемся мире

- **осваивать и применять** знания об информационном обществе, глобализации, глобальных проблемах;
- **характеризовать** сущность информационного общества; здоровый образ жизни; глобализацию как важный общемировой интеграционный процесс;
- **приводить примеры** глобальных проблем и возможных путей их решения; участия молодёжи в общественной жизни; влияния образования на возможности профессионального выбора и карьерного роста;
- **сравнивать** требования к современным профессиям;
- **устанавливать и объяснять** причины и последствия глобализации;
- **использовать** полученные знания о современном обществе для решения познавательных задач и анализа ситуаций, включающих объяснение (устное и письменное) важности здорового образа жизни, связи здоровья и спорта в жизни человека;
- **определять и аргументировать** с опорой на обществоведческие знания, факты общественной жизни и личный социальный опыт своё отношение к современным формам коммуникации; к здоровому образу жизни;
- **решать** в рамках изученного материала познавательные и практические задачи, связанные с волонтерским движением; отражающие особенности коммуникации в виртуальном пространстве;
- **осуществлять** смысловое чтение текстов (научно–популярных, публицистических и др.) по проблемам современного общества, глобализации; непрерывного образования; выбора профессии;
- **осуществлять поиск и извлечение** социальной информации (текстовой, графической, аудиовизуальной) из различных источников о глобализации и её последствиях; о роли непрерывного образования в современном обществе.

2.1.10. ГЕОГРАФИЯ

ПОЯСНИТЕЛЬНАЯ ЗАПИСКА

Рабочая программа по географии на уровне основного общего образования составлена на основе Требований к результатам освоения ООП ООО, представленных в Федеральном государственном образовательном стандарте основного общего образования, а также на основе характеристики планируемых результатов духовно–нравственного развития, воспитания и социализации учащихся, представленной в программе воспитания (одобreno решением ФУМО от 02.06.2020 г.).

ОБЩАЯ ХАРАКТЕРИСТИКА УЧЕБНОГО ПРЕДМЕТА «ГЕОГРАФИЯ»

География в основной школе – предмет, формирующий у учащихся систему комплексных социально ориентированных знаний о Земле как планете людей, об основных закономерностях развития природы, о размещении населения и хозяйства, об особенностях и о динамике основных природных, экологических и социально–экономических процессов, о проблемах взаимодействия природы и общества, географических подходах к устойчивому развитию территорий.

Содержание курса географии в основной школе является базой для реализации краеведческого подхода в обучении, изучения географических закономерностей, теорий, законов и гипотез в старшей школе, базовым звеном в системе непрерывного географического образования, основой для последующей уровневой дифференциации.

ЦЕЛИ ИЗУЧЕНИЯ УЧЕБНОГО ПРЕДМЕТА «ГЕОГРАФИЯ»

Изучение географии в общем образовании направлено на достижение следующих целей:

- 1) воспитание чувства патриотизма, любви к своей стране, малой родине, взаимопонимания с другими народами на основе формирования целостного географического образа России, ценностных ориентаций личности;
- 2) развитие познавательных интересов, интеллектуальных и творческих способностей в процессе наблюдений за состоянием окружающей среды, решения географических задач, проблем повседневной жизни с использованием географических знаний, самостоятельного приобретения новых знаний;
- 3) воспитание экологической культуры, соответствующей современному уровню геоэкологического мышления на основе освоения знаний о взаимосвязях в ПК, об основных географических особенностях природы, населения и хозяйства России и мира, своей местности, о способах сохранения окружающей среды и рационального использования природных ресурсов;
- 4) формирование способности поиска и применения различных источников географической информации, в том числе ресурсов Интернета, для описания, характеристики, объяснения и оценки разнообразных географических явлений и процессов, жизненных ситуаций;
- 5) формирование комплекса практико–ориентированных географических знаний и умений, необходимых для развития навыков их использования при решении проблем различной сложности в повседневной жизни на основе краеведческого материала, осмысления сущности происходящих в жизни процессов и явлений в современном поликультурном, полиэтничном и многоконфессиональном мире;
- 6) формирование географических знаний и умений, необходимых для продолжения образования по направ-

лениям подготовки (специальностям), требующим наличия серьёзной базы географических знаний.

МЕСТО УЧЕБНОГО ПРЕДМЕТА «ГЕОГРАФИЯ» В УЧЕБНОМ ПЛАНЕ

В системе общего образования «География» признана обязательным учебным предметом, который входит в состав предметной области «Общественно–научные предметы». Освоение содержания курса «География» в основной школе происходит с опорой на географические знания и умения, сформированные ранее в курсе «Окружающий мир». Учебным планом на изучение географии отводится 272 часа: по одному часу в неделю в 5 и 6 классах и по 2 часа в 7, 8 и 9 классах.

Для каждого класса предусмотрено резервное учебное время, которое может быть использовано участниками образовательного процесса в целях формирования вариативной составляющей содержания конкретной рабочей программы. При этом обязательная (инвариантная) часть содержания предмета, установленная рабочей программой должна быть сохранена полностью

СОДЕРЖАНИЕ УЧЕБНОГО ПРЕДМЕТА «ГЕОГРАФИЯ»

5 КЛАСС

РАЗДЕЛ 1. ГЕОГРАФИЧЕСКОЕ ИЗУЧЕНИЕ ЗЕМЛИ

Введение. География – наука о планете Земля

Что изучает география? Географические объекты, процессы и явления. Как география изучает объекты, процессы и явления. *Географические методы изучения объектов и явлений*¹⁶. Древо географических наук.

Практическая работа Организация фенологических наблюдений в природе: планирование, участие в групповой работе, форма систематизации данных^{16 17}.

Тема 1. История географических открытий

Представления о мире в древности (Древний Китай, Древний Египет, Древняя Греция, Древний Рим). *Путешествие Пифея. Плавание финикийцев вокруг Африки. Экспедиции Т. Хейердала как модель путешествий в древности.* Появление географических карт.

География в эпоху Средневековья: путешествия и открытия викингов, древних арабов, русских землепроходцев. *Путешествия М. Поло и А. Никитина.*

Эпоха Великих географических открытий. Три пути в Индию. Открытие Нового света – экспедиция Х. Колумба. Первое кругосветное плавание – экспедиция Ф. Магеллана. Значение Великих географических открытий. *Карта мира после эпохи Великих географических открытий.*

Географические открытия XVII–XIX вв. *Поиски Южной Земли – открытие Австралии. Русские путешественники и мореплаватели на северо–востоке Азии.* Первая русская кругосветная экспедиция (Русская экспедиция Ф. Ф. Беллинсгаузена, М. П. Лазарева – открытие Антарктиды). Географические исследования в XX в. Исследование полярных областей Земли. Изучение Мирового океана. Географические открытия Новейшего времени.

Практические работы

1. Обозначение на контурной карте географических объектов, открытых в разные периоды.
2. Сравнение карт Эратосфена, Птолемея и современных карт по предложенным учителем вопросам.

РАЗДЕЛ 2. ИЗОБРАЖЕНИЯ ЗЕМНОЙ ПОВЕРХНОСТИ

Тема 1. Планы местности

Виды изображения земной поверхности. Планы местности. Условные знаки. Масштаб. Виды масштаба. Способы определения расстояний на местности. Глазомерная, полярная и маршрутная съёмка местности. Изображение на планах местности неровностей земной поверхности. Абсолютная и относительная высоты. *Профессия топограф.* Ориентирование по плану местности: стороны горизонта. Азимут. Разнообразие планов (план города, туристические планы, военные, исторические и транспортные планы, планы местности в мобильных приложениях) и области их применения.

Практические работы

1. Определение направлений и расстояний по плану местности.
2. Составление описания маршрута по плану местности.

Тема 2. Географические карты

Различия глобуса и географических карт. Способы перехода от сферической поверхности глобуса к плоскости географической карты. Градусная сеть на глобусе и картах. Параллели и меридианы. Экватор и нулевой меридиан. Географические координаты. Географическая широта и географическая долгота, их определение на глобусе и картах. Определение расстояний по глобусу.

Искажения на карте. Линии градусной сети на картах. Определение расстояний с помощью масштаба и градусной сети. Разнообразие географических карт и их классификации. Способы изображения на мелкомасштабных

¹⁶ Курсивом в содержании программы выделяется материал, который не является обязательным при изучении и не входит в содержание промежуточной или итоговой аттестации по предмету.

¹⁷ Анализ результатов фенологических наблюдений и наблюдений за погодой осуществляется в конце учебного года.

географических картах. Изображение на физических картах высот и глубин. Географический атлас. Использование карт в жизни и хозяйственной деятельности людей. Сходство и различие плана местности и географической карты. *Профессия картограф. Система космической навигации. Геоинформационные системы.*

Практические работы

1. Определение направлений и расстояний по карте полушарий.
2. Определение географических координат объектов и определение объектов по их географическим координатам.

РАЗДЕЛ 3. ЗЕМЛЯ – ПЛАНЕТА СОЛНЕЧНОЙ СИСТЕМЫ

Земля в Солнечной системе. *Гипотезы возникновения Земли.* Форма, размеры Земли, их географические следствия. Движения Земли. Земная ось и географические полюсы. Географические следствия движения Земли вокруг Солнца. Смена времён года на Земле. Дни весеннего и осеннего равноденствия, летнего и зимнего солнцестояния. Неравномерное распределение солнечного света и тепла на поверхности Земли. Пояса освещённости. Тропики и полярные круги. Вращение Земли вокруг своей оси. Смена дня и ночи на Земле.

Влияние Космоса на Землю и жизнь людей.

Практическая работа Выявление закономерностей изменения продолжительности дня и высоты Солнца над горизонтом в зависимости от географической широты и времени года на территории России.

РАЗДЕЛ 4. ОБОЛОЧКИ ЗЕМЛИ

Тема 1. Литосфера – каменная оболочка Земли

Литосфера – твёрдая оболочка Земли. *Методы изучения земных глубин.* Внутреннее строение Земли: ядро, мантия, земная кора. Строение земной коры: материковая и океаническая кора. Вещества земной коры: минералы и горные породы. Образование горных пород. Магматические, осадочные и метаморфические горные породы.

Проявления внутренних и внешних процессов образования рельефа. Движение литосферных плит. Образование вулканов и причины землетрясений. Шкалы измерения силы и интенсивности землетрясений. *Изучение вулканов и землетрясений. Профессии сейсмолог и вулканолог.* Разрушение и изменение горных пород и минералов под действием внешних и внутренних процессов. Виды выветривания. Формирование рельефа земной поверхности как результат действия внутренних и внешних сил.

Рельеф земной поверхности и методы его изучения. Планетарные формы рельефа – материки и впадины океанов. Формы рельефа суши: горы и равнины. Различие гор по высоте, высочайшие горные системы мира. Разнообразие равнин по высоте. Формы равнинного рельефа, крупнейшие по площади равнины мира. Человек и литосфера. Условия жизни человека в горах и на равнинах. Деятельность человека, преобразующая земную поверхность, и связанные с ней экологические проблемы. Рельеф дна Мирового океана. Части подводных окраин материков. Срединно-океанические хребты. Острова, их типы по происхождению. Ложе Океана, его рельеф.

Практическая работа Описание горной системы или равнины по физической карте.

ЗАКЛЮЧЕНИЕ

Практикум «Сезонные изменения в природе своей местности»

Сезонные изменения продолжительности светового дня и высоты Солнца над горизонтом, температуры воздуха, поверхностных вод, растительного и животного мира.

Практическая работа Анализ результатов фенологических наблюдений и наблюдений за погодой.

6 КЛАСС

РАЗДЕЛ 4. ОБОЛОЧКИ ЗЕМЛИ

Тема 2. Гидросфера – водная оболочка Земли

Гидросфера и методы её изучения. Части гидросферы. Мировой круговорот воды. Значение гидросферы.

Исследования вод Мирового океана. *Профессия океанолог.* Солёность и температура океанических вод. Океанические течения. Тёплые и холодные течения. Способы изображения на географических картах океанических течений, солёности и температуры вод Мирового океана на картах. Мировой океан и его части. Движения вод Мирового океана: волны, течения, приливы и отливы. Стихийные явления в Мировом океане. *Способы изучения и наблюдения за загрязнением вод Мирового океана.*

Воды суши. Способы изображения внутренних вод на картах.

Реки: горные и равнинные. Речная система, бассейн, водораздел. Пороги и водопады. Питание и режим реки.

Озёра. Происхождение озёрных котловин. Питание озёр. Озёра сточные и бессточные. *Профессия гидролог.*

Природные ледники: горные и покровные. *Профессия гляциолог.*

Подземные воды (грунтовые, межпластовые, артезианские), их происхождение, условия залегания и использования. Условия образования межпластовых вод. Минеральные источники.

Многолетняя мерзлота. Болота, их образование.

Стихийные явления в гидросфере, методы наблюдения и защиты.

Человек и гидросфера. Использование человеком энергии воды.

Использование космических методов в исследовании влияния человека на гидросферу.

Практические работы

1. Сравнение двух рек (России и мира) по заданным признакам.
2. Характеристика одного из крупнейших озёр России по плану в форме презентации.
3. Составление перечня поверхностных водных объектов своего края и их систематизация в форме таблицы.

Тема 3. Атмосфера – воздушная оболочка Земли

Воздушная оболочка Земли: газовый состав, строение и значение атмосферы.

Температура воздуха. Суточный ход температуры воздуха и его графическое отображение. Особенности суточного хода температуры воздуха в зависимости от высоты Солнца над горизонтом. Среднесуточная, среднемесячная, среднегодовая температура. Зависимость нагревания земной поверхности от угла падения солнечных лучей. Годовой ход температуры воздуха.

Атмосферное давление. Ветер и причины его возникновения. Роза ветров. Бризы. Муссоны. Вода в атмосфере. Влажность воздуха. Образование облаков. Облака и их виды. Туман. Образование и выпадение атмосферных осадков. Виды атмосферных осадков. Погода и её показатели. Причины изменения погоды.

Климат и климатообразующие факторы. Зависимость климата от географической широты и высоты местности над уровнем моря.

Человек и атмосфера. Взаимовлияние человека и атмосферы. Адаптация человека к климатическим условиям. *Профессия метеоролог. Основные метеорологические данные и способы отображения состояния погоды на метеорологической карте. Стихийные явления в атмосфере. Современные изменения климата. Способы изучения и наблюдения за глобальным климатом. Профессия климатолог. Дистанционные методы в исследовании влияния человека на воздушную оболочку Земли.*

Практические работы

1. Представление результатов наблюдения за погодой своей местности.
2. Анализ графиков суточного хода температуры воздуха и относительной влажности с целью установления зависимости между данными элементами погоды.

Тема 4. Биосфера – оболочка жизни

Биосфера – оболочка жизни. Границы биосферы. *Профессии биогеограф и геоэколог.* Растительный и животный мир Земли. Разнообразие животного и растительного мира. Приспособление живых организмов к среде обитания в разных природных зонах. Жизнь в Океане. Изменение животного и растительного мира Океана с глубиной и географической широтой.

Человек как часть биосферы. Распространение людей на Земле.

Исследования и экологические проблемы.

Практические работы

1. Характеристика растительности участка местности своего края.

ЗАКЛЮЧЕНИЕ

Природно–территориальные комплексы

Взаимосвязь оболочек Земли. Понятие о природном комплексе. Природно–территориальный комплекс. Глобальные, региональные и локальные природные комплексы. Природные комплексы своей местности. Круговороты веществ на Земле. Почва, её строение и состав. Образование почвы и плодородие почв. Охрана почв. Природная среда. Охрана природы. Природные особо охраняемые территории. Всемирное наследие ЮНЕСКО.

Практическая работа (выполняется на местности)

1. Характеристика локального природного комплекса по плану.

7 КЛАСС

РАЗДЕЛ 1. ГЛАВНЫЕ ЗАКОНОМЕРНОСТИ ПРИРОДЫ ЗЕМЛИ

Тема 1. Географическая оболочка

Географическая оболочка: особенности строения и свойства. Целостность, зональность, ритмичность – и их географические следствия. Географическая зональность (природные зоны) и высотная поясность. *Современные исследования по сохранению важнейших биотопов Земли.*

Практическая работа

1. Выявление проявления широтной зональности по картам природных зон.

Тема 2. Литосфера и рельеф Земли

История Земли как планеты. Литосферные плиты и их движение. Материки, океаны и части света. Сейсмические пояса Земли. Формирование современного рельефа Земли. Внешние и внутренние процессы рельефообразования. Полезные ископаемые.

Практические работы

1. Анализ физической карты и карты строения земной коры с целью выявления закономерностей распростра-

нения крупных форм рельефа.

2. Объяснение вулканических или сейсмических событий, о которых говорится в тексте.

Тема 3. Атмосфера и климаты Земли

Закономерности распределения температуры воздуха. Закономерности распределения атмосферных осадков. Пояса атмосферного давления на Земле. Воздушные массы, их типы. Преобладающие ветры – тропические (экваториальные) муссоны, пассаты тропических широт, западные ветры. Разнообразие климата на Земле. Климатообразующие факторы: географическое положение, океанические течения, особенности циркуляции атмосферы (типы воздушных масс и преобладающие ветры), характер подстилающей поверхности и рельефа территории. Характеристика основных и переходных климатических поясов Земли. Влияние климатических условий на жизнь людей. Влияние современной хозяйственной деятельности людей на климат Земли. Глобальные изменения климата и различные точки зрения на их причины. Карты климатических поясов, климатические карты, карты атмосферных осадков по сезонам года. Климатограмма как графическая форма отражения климатических особенностей территории.

Практические работы

1. Описание климата территории по климатической карте и климатограмме.

Тема 4. Мировой океан – основная часть гидросферы

Мировой океан и его части. Тихий, Атлантический, Индийский и Северный Ледовитый океаны. Южный океан и проблема выделения его как самостоятельной части Мирового океана. Тёплые и холодные океанические течения. Система океанических течений. Влияние тёплых и холодных океанических течений на климат. Солёность поверхностных вод Мирового океана, её измерение. Карта солёности поверхностных вод Мирового океана. Географические закономерности изменения солёности – зависимость от соотношения количества атмосферных осадков и испарения, опресняющего влияния речных вод и вод ледников. Образование льдов в Мировом океане. Изменения ледовитости и уровня Мирового океана, их причины и следствия. Жизнь в Океане, закономерности её пространственного распространения. Основные районы рыболовства. Экологические проблемы Мирового океана.

Практические работы

1. Выявление закономерностей изменения солёности поверхностных вод Мирового океана и распространения тёплых и холодных течений у западных и восточных побережий материков.

2. Сравнение двух океанов по плану с использованием нескольких источников географической информации.

РАЗДЕЛ 2. ЧЕЛОВЕЧЕСТВО НА ЗЕМЛЕ

Тема 1. Численность населения

Заселение Земли человеком. Современная численность населения мира. Изменение численности населения во времени. Методы определения численности населения, переписи населения. Факторы, влияющие на рост численности населения. Размещение и плотность населения.

Практические работы

1. Определение, сравнение темпов изменения численности населения отдельных регионов мира по статистическим материалам.

2. Определение и сравнение различий в численности, плотности населения отдельных стран по разным источникам.

Тема 2. Страны и народы мира

Народы и религии мира. Этнический состав населения мира. Языковая классификация народов мира. Мировые и национальные религии. География мировых религий. Хозяйственная деятельность людей, основные её виды: сельское хозяйство, промышленность, сфера услуг. Их влияние на природные комплексы. Комплексные карты. Города и сельские поселения. Культурно-исторические регионы мира. Многообразие стран, их основные типы. *Профессия менеджер в сфере туризма, экскурсовод.*

Практическая работа

1. Сравнение занятий населения двух стран по комплексным картам.

РАЗДЕЛ 3. МАТЕРИКИ И СТРАНЫ

Тема 1. Южные материки

Африка. Австралия и Океания. Южная Америка. Антарктида. История открытия. Географическое положение. Основные черты рельефа, климата и внутренних вод и определяющие их факторы. Зональные и аazonальные природные комплексы. Население. Политическая карта. Крупнейшие по территории и численности населения страны. Изменение природы под влиянием хозяйственной деятельности человека. Антарктида – уникальный материк на Земле. Освоение человеком Антарктиды. Цели международных исследований материка в XX–XXI вв. Современные исследования в Антарктиде. Роль России в открытиях и исследованиях ледового континента.

Практические работы

1. Сравнение географического положения двух (любых) южных материков.

2. Объяснение годового хода температур и режима выпадения атмосферных осадков в экваториальном кли-

матическом поясе

3. Сравнение особенностей климата Африки, Южной Америки и Австралии по плану.
4. Описание Австралии или одной из стран Африки или Южной Америки по географическим картам.
5. Объяснение особенностей размещения населения Австралии или одной из стран Африки или Южной Америки.

Тема 2. Северные материк

Северная Америка. Евразия. История открытия и освоения. Географическое положение. Основные черты рельефа, климата и внутренних вод и определяющие их факторы. Зональные и аazonальные природные комплексы. Население. Политическая карта. Крупнейшие по территории и численности населения страны. Изменение природы под влиянием хозяйственной деятельности человека.

Практические работы

1. Объяснение распространения зон современного вулканизма и землетрясений на территории Северной Америки и Евразии.
2. Объяснение климатических различий территорий, находящихся на одной географической широте, на примере умеренного климатического пояса.
3. Представление в виде таблицы информации о компонентах природы одной из природных зон на основе анализа нескольких источников информации.
4. Описание одной из стран Северной Америки или Евразии в форме презентации (с целью привлечения туристов, создания положительного образа страны и т. д.).

Тема 3. Взаимодействие природы и общества

Влияние закономерностей географической оболочки на жизнь и деятельность людей. Особенности взаимодействия человека и природы на разных материках. Необходимость международного сотрудничества в использовании природы и её охране. Развитие природоохранной деятельности на современном этапе (Международный союз охраны природы, Международная гидрографическая организация, ЮНЕСКО и др.).

Глобальные проблемы человечества: экологическая, сырьевая, энергетическая, преодоления отсталости стран, продовольственная – и международные усилия по их преодолению. Программа ООН и цели устойчивого развития. Всемирное наследие ЮНЕСКО: природные и культурные объекты.

Практическая работа 1. Характеристика изменений компонентов природы на территории одной из стран мира в результате деятельности человека.

8 КЛАСС

РАЗДЕЛ 1. ГЕОГРАФИЧЕСКОЕ ПРОСТРАНСТВО РОССИИ

Тема 1. История формирования и освоения территории России

История освоения и заселения территории современной России в XI–XVI вв. Расширение территории России в XVI–XIX вв. Русские первопроходцы. Изменения внешних границ России в XX в. Воссоединение Крыма с Россией.

Практическая работа

1. Представление в виде таблицы сведений об изменении границ России на разных исторических этапах на основе анализа географических карт.

Тема 2. Географическое положение и границы России

Государственная территория России. Территориальные воды. Государственная граница России. Морские и сухопутные границы, воздушное пространство, континентальный шельф и исключительная экономическая зона РФ. Географическое положение России. *Виды географического положения.* Страны – соседи России. *Ближнее и дальнее зарубежье.* Моря, омывающие территорию России.

Тема 3. Время на территории России

Россия на карте часовых поясов мира. Карта часовых зон России. Местное, поясное и зональное время: роль в хозяйстве и жизни людей.

Практическая работа

1. Определение различия во времени для разных городов России по карте часовых зон.

Тема 4. Административно–территориальное устройство России. Районирование территории

Федеративное устройство России. Субъекты РФ, их равноправие и разнообразие. Основные виды субъектов РФ. Федеральные округа. Районирование как метод географических исследований и территориального управления. Виды районирования территории. Макрорегионы России: Западный (Европейская часть) и Восточный (Азиатская часть); их границы и состав. Крупные географические районы России: Европейский Север России и Северо–Запад России, Центральная Россия, Поволжье, Юг Европейской части России, Урал, Сибирь и Дальний Восток.

Практическая работа 1. Обозначение на контурной карте и сравнение границ федеральных округов и макрорегионов с целью выявления состава и особенностей географического положения.

РАЗДЕЛ 2. ПРИРОДА РОССИИ

Тема 1. Природные условия и ресурсы России

Природные условия и природные ресурсы. Классификации природных ресурсов. Природно–ресурсный капитал и экологический потенциал России. Принципы рационального природопользования и методы их реализации. Минеральные ресурсы страны и проблемы их рационального использования. Основные ресурсные базы. Природные ресурсы суши и морей, омывающих Россию.

Практическая работа

1. Характеристика природно–ресурсного капитала своего края по картам и статистическим материалам.

Тема 2. Геологическое строение, рельеф и полезные ископаемые

Основные этапы формирования земной коры на территории России. Основные тектонические структуры на территории России. Платформы и плиты. Пояса горообразования. Геохронологическая таблица. Основные формы рельефа и особенности их распространения на территории России. Зависимость между тектоническим строением, рельефом и размещением основных групп полезных ископаемых по территории страны.

Влияние внутренних и внешних процессов на формирование рельефа. Современные процессы, формирующие рельеф. Области современного горообразования, землетрясений и вулканизма. Древнее и современное оледенения. Опасные геологические природные явления и их распространение по территории России. Изменение рельефа под влиянием деятельности человека. Антропогенные формы рельефа. Особенности рельефа своего края.

Практические работы

1. Объяснение распространения по территории России опасных геологических явлений.
2. Объяснение особенностей рельефа своего края.

Тема 3. Климат и климатические ресурсы

Факторы, определяющие климат России. Влияние географического положения на климат России. Солнечная радиация и её виды. Влияние на климат России подстилающей поверхности и рельефа. Основные типы воздушных масс и их циркуляция на территории России. Распределение температуры воздуха, атмосферных осадков по территории России. Коэффициент увлажнения.

Климатические пояса и типы климатов России, их характеристики. Атмосферные фронты, циклоны и антициклоны. Тропические циклоны и регионы России, подверженные их влиянию. Карты погоды. Изменение климата под влиянием естественных и антропогенных факторов. Влияние климата на жизнь и хозяйственную деятельность населения. Наблюдаемые климатические изменения на территории России и их возможные следствия. Способы адаптации человека к разнообразным климатическим условиям на территории страны. Агроклиматические ресурсы. Опасные и неблагоприятные метеорологические явления. Наблюдаемые климатические изменения на территории России и их возможные следствия. Особенности климата своего края.

Практические работы

1. Описание и прогнозирование погоды территории по карте погоды.
2. Определение и объяснение по картам закономерностей распределения солнечной радиации, средних температур января и июля, годового количества атмосферных осадков, испаряемости по территории страны.
3. Оценка влияния основных климатических показателей своего края на жизнь и хозяйственную деятельность населения.

Тема 4. Моря России. Внутренние воды и водные ресурсы

Моря как аквальные ПК. Реки России. Распределение рек по бассейнам океанов. Главные речные системы России. Опасные гидрологические природные явления и их распространение по территории России. Роль рек в жизни населения и развитии хозяйства России.

Крупнейшие озёра, их происхождение. Болота. Подземные воды. Ледники. Многолетняя мерзлота. Неравномерность распределения водных ресурсов. Рост их потребления и загрязнения. Пути сохранения качества водных ресурсов. Оценка обеспеченности водными ресурсами крупных регионов России. Внутренние воды и водные ресурсы своего региона и своей местности.

Практические работы

1. Сравнение особенностей режима и характера течения двух рек России.
2. Объяснение распространения опасных гидрологических природных явлений на территории страны.

Тема 5. Природно–хозяйственные зоны

Почва – особый компонент природы. Факторы образования почв. Основные зональные типы почв, их свойства, различия в плодородии. Почвенные ресурсы России. Изменение почв различных природных зон в ходе их хозяйственного использования. Меры по сохранению плодородия почв: мелиорация земель, борьба с эрозией почв и их загрязнением.

Богатство растительного и животного мира России: видовое разнообразие, факторы, его определяющие. Особенности растительного и животного мира различных природно–хозяйственных зон России.

Природно–хозяйственные зоны России: взаимосвязь и взаимообусловленность их компонентов.

Высотная поясность в горах на территории России.

Природные ресурсы природно–хозяйственных зон и их использование, экологические проблемы. Прогнозируемые последствия изменений климата для разных природно–хозяйственных зон на территории России.

Особо охраняемые природные территории России и своего края. Объекты Всемирного природного наследия ЮНЕСКО; растения и животные, занесённые в Красную книгу России.

Практические работы

1. Объяснение различий структуры высотной поясности в горных системах.
2. Анализ различных точек зрения о влиянии глобальных климатических изменений на природу, на жизнь и хозяйственную деятельность населения на основе анализа нескольких источников информации.

РАЗДЕЛ 3. НАСЕЛЕНИЕ РОССИИ

Тема 1. Численность населения России

Динамика численности населения России в XX–XXI вв. и факторы, определяющие её. *Переписи населения России*. Естественное движение населения. Рождаемость, смертность, естественный прирост населения России и их географические различия в пределах разных регионов России. Геодемографическое положение России. Основные меры современной демографической политики государства. Общий прирост населения. Миграции (механическое движение населения). Внешние и внутренние миграции. Эмиграция и иммиграция. Миграционный прирост населения. Причины миграций и основные направления миграционных потоков. *Причины миграций и основные направления миграционных потоков России в разные исторические периоды*. Государственная миграционная политика РФ. Различные варианты прогнозов изменения численности населения России.

Практическая работа 1. Определение по статистическим данным общего, естественного (или) миграционного прироста населения отдельных субъектов (федеральных округов) РФ или своего региона.

Тема 2. Территориальные особенности размещения населения России

Географические особенности размещения населения: их обусловленность природными, историческими и социально–экономическими факторами. Основная полоса расселения. Плотность населения как показатель освоённости территории. Различия в плотности населения в географических районах и субъектах РФ. Городское и сельское население. Виды городских и сельских населённых пунктов. Урбанизация в России. Крупнейшие города и городские агломерации. Классификация городов по численности населения. Роль городов в жизни страны. Функции городов России. Монофункциональные города. Сельская местность и современные тенденции сельского расселения.

Тема 3. Народы и религии России

Россия – многонациональное государство. Многонациональность как специфический фактор формирования и развития России. *Языковая классификация народов России*. Крупнейшие народы России и их расселение. Титульные этносы. География религий. Объекты Всемирного культурного наследия ЮНЕСКО на территории России.

Практическая работа 1. Построение картограммы «Доля титульных этносов в численности населения республик и автономных округов РФ».

Тема 4. Половой и возрастной состав населения России

Половой и возрастной состав населения России. Половозрастная структура населения России в географических районах и субъектах РФ и факторы, её определяющие. Половозрастные пирамиды. Демографическая нагрузка. Средняя прогнозируемая (ожидаемая) продолжительность жизни мужского и женского населения России.

Практическая работа Объяснение динамики половозрастного состава населения России на основе анализа половозрастных пирамид.

Тема 5. Человеческий капитал России

Понятие человеческого капитала. Трудовые ресурсы, рабочая сила. Неравномерность распределения трудоспособного населения по территории страны. Географические различия в уровне занятости населения России и факторы, их определяющие. Качество населения и показатели, характеризующие его. ИЧР и его географические различия.

Практическая работа. Классификация Федеральных округов по особенностям естественного и механического движения населения.

9 КЛАСС

РАЗДЕЛ 4. ХОЗЯЙСТВО РОССИИ

Тема 1. Общая характеристика хозяйства России

Состав хозяйства: важнейшие межотраслевые комплексы и отрасли. Отраслевая структура, функциональная и территориальная структуры хозяйства страны, факторы их формирования и развития. Группировка отраслей по их связи с природными ресурсами. Факторы производства. Экономико–географическое положение (ЭГП) России как фактор развития её хозяйства. ВВП и ВРП как показатели уровня развития страны и регионов. Экономические карты. Общие особенности географии хозяйства России: территории опережающего развития, основная зона хозяйственного освоения, Арктическая зона и зона Севера. «Стратегия пространственного развития РФ на период до

2025 года»: цели, задачи, приоритеты и направления пространственного развития страны. Субъекты РФ, выделяемые в «Стратегии пространственного развития РФ» как «геостратегические территории».

Производственный капитал. Распределение производственного капитала по территории страны. Условия и факторы размещения хозяйства.

Тема 2. Топливо–энергетический комплекс (ТЭК)

Состав, место и значение в хозяйстве. Нефтяная, газовая и угольная промышленность: география основных современных и перспективных районов добычи и переработки топливных ресурсов, систем трубопроводов. Место России в мировой добыче основных видов топливных ресурсов. Электроэнергетика. Место России в мировом производстве электроэнергии. Основные типы электростанций (атомные, тепловые, гидроэлектростанции, электростанции, использующие возобновляемые источники энергии (ВИЭ), их особенности и доля в производстве электроэнергии. Размещение крупнейших электростанций. Каскады ГЭС. Энергосистемы. Влияние ТЭК на окружающую среду. *Основные положения «Энергетической стратегии России на период до 2035 года».*

Практические работы

1. Анализ статистических и текстовых материалов с целью сравнения стоимости электроэнергии для населения России в различных регионах.

2. Сравнительная оценка возможностей для развития энергетики ВИЭ в отдельных регионах страны.

Тема 3. Металлургический комплекс

Состав, место и значение в хозяйстве. Место России в мировом производстве чёрных и цветных металлов. Особенности технологии производства чёрных и цветных металлов. Факторы размещения предприятий разных отраслей металлургического комплекса. География металлургии чёрных, лёгких и тяжёлых цветных металлов: основные районы и центры. Металлургические базы России. Влияние металлургии на окружающую среду. *Основные положения «Стратегии развития чёрной и цветной металлургии России до 2030 года».*

Тема 4. Машиностроительный комплекс

Состав, место и значение в хозяйстве. Место России в мировом производстве машиностроительной продукции. Факторы размещения машиностроительных предприятий. География важнейших отраслей: основные районы и центры. Роль машиностроения в реализации целей политики импортозамещения. Машиностроение и охрана окружающей среды, значение отрасли для создания экологически эффективного оборудования. Перспективы развития машиностроения России. *Основные положения документов, определяющих стратегию развития отраслей машиностроительного комплекса.*

Практическая работа 1. Выявление факторов, повлиявших на размещение машиностроительного предприятия (по выбору) на основе анализа различных источников информации.

Тема 5. Химико–лесной комплекс

Химическая промышленность

Состав, место и значение в хозяйстве. Факторы размещения предприятий. Место России в мировом производстве химической продукции. География важнейших подотраслей: основные районы и центры. Химическая промышленность и охрана окружающей среды. *Основные положения «Стратегии развития химического и нефтехимического комплекса на период до 2030 года».*

Лесопромышленный комплекс

Состав, место и значение в хозяйстве. Место России в мировом производстве продукции лесного комплекса. Лесозаготовительная, деревообрабатывающая и целлюлозно–бумажная промышленность. Факторы размещения предприятий. География важнейших отраслей: основные районы и лесоперерабатывающие комплексы.

Лесное хозяйство и окружающая среда. Проблемы и перспективы развития. *Основные положения «Стратегии развития лесного комплекса РФ до 2030 года».*

Практическая работа

1. Анализ документов «Прогноз развития лесного сектора РФ до 2030 года» (Гл.1, 3 и 11) и «Стратегия развития лесного комплекса РФ до 2030 года» (Гл. II и III, Приложения № 1 и № 18) с целью определения перспектив и проблем развития комплекса.

Тема 6. Агропромышленный комплекс (АПК)

Состав, место и значение в экономике страны. Сельское хозяйство. Состав, место и значение в хозяйстве, отличия от других отраслей хозяйства. Земельные, почвенные и агроклиматические ресурсы. Сельскохозяйственные угодья, их площадь и структура. Растениеводство и животноводство: география основных отраслей. Сельское хозяйство и окружающая среда.

Пищевая промышленность. Состав, место и значение в хозяйстве. Факторы размещения предприятий. География важнейших отраслей: основные районы и центры. Пищевая промышленность и охрана окружающей среды. Лёгкая промышленность. Состав, место и значение в хозяйстве. Факторы размещения предприятий. География важнейших отраслей: основные районы и центры. Лёгкая промышленность и охрана окружающей среды. *«Стра-*

тегия развития агропромышленного и рыбохозяйственного комплексов РФ на период до 2030 года». Особенности АПК своего края.

Практическая работа

1. Определение влияния природных и социальных факторов на размещение отраслей АПК.

Тема 7. Инфраструктурный комплекс

Состав: транспорт, информационная инфраструктура; сфера обслуживания, рекреационное хозяйство – место и значение в хозяйстве.

Транспорт и связь. Состав, место и значение в хозяйстве. Морской, внутренний водный, железнодорожный, автомобильный, воздушный и трубопроводный транспорт. География отдельных видов транспорта и связи: основные транспортные пути и линии связи, крупнейшие транспортные узлы.

Транспорт и охрана окружающей среды.

Информационная инфраструктура. Рекреационное хозяйство. Особенности сферы обслуживания своего края.

Проблемы и перспективы развития комплекса. *«Стратегия развития транспорта России на период до 2030 года, Федеральный проект «Информационная инфраструктура».*

Практические работы

1. Анализ статистических данных с целью определения доли отдельных морских бассейнов в грузоперевозках и объяснение выявленных различий.
2. Характеристика туристско–рекреационного потенциала своего края.

Тема 8. Обобщение знаний

Государственная политика как фактор размещения производства. *«Стратегия пространственного развития РФ до 2025 года»: основные положения. Новые формы территориальной организации хозяйства и их роль в изменении территориальной структуры хозяйства России. Кластеры. Особые экономические зоны (ОЭЗ). Территории опережающего развития (ТОР). Факторы, ограничивающие развитие хозяйства.*

Развитие хозяйства и состояние окружающей среды. *«Стратегия экологической безопасности РФ до 2025 года»* и государственные меры по переходу России к модели устойчивого развития.

Практическая работа Сравнительная оценка вклада отдельных отраслей хозяйства в загрязнение окружающей среды на основе анализа статистических материалов.

РАЗДЕЛ 5. РЕГИОНЫ РОССИИ

Тема 1. Западный макрорегион (Европейская часть) России

Географические особенности географических районов: Европейский Север России, Северо–Запад России, Центральная Россия, Поволжье, Юг Европейской части России, Урал. Географическое положение. Особенности природно–ресурсного потенциала, население и хозяйство. Социально–экономические и экологические проблемы и перспективы развития. Классификация субъектов РФ Западного макрорегиона по уровню социально–экономического развития; их внутренние различия.

Практические работы

1. Сравнение ЭГП двух географических районов страны по разным источникам информации.
2. Классификация субъектов РФ одного из географических районов России по уровню социально–экономического развития на основе статистических данных.

Тема 2. Восточный макрорегион (Азиатская часть) России

Географические особенности географических районов: Сибирь и Дальний Восток. Географическое положение. Особенности природно–ресурсного потенциала, население и хозяйство. Социально–экономические и экологические проблемы и перспективы развития. Классификация субъектов РФ Восточного макрорегиона по уровню социально–экономического развития; их внутренние различия.

Практическая работа

1. Сравнение человеческого капитала двух географических районов (субъектов РФ) по заданным критериям.

Тема 3. Обобщение знаний

Федеральные и региональные целевые программы. *Государственная программа РФ «Социально–экономическое развитие Арктической зоны РФ».*

РАЗДЕЛ 6. РОССИЯ В СОВРЕМЕННОМ МИРЕ

Россия в системе международного географического разделения труда. *Россия в составе международных экономических и политических организаций. Взаимосвязи России с другими странами мира.* Россия и страны СНГ. ЕАЭС.

Значение для мировой цивилизации географического пространства России как комплекса природных, культурных и экономических ценностей. Объекты Всемирного природного и культурного наследия России.

ПЛАНИРУЕМЫЕ РЕЗУЛЬТАТЫ ОСВОЕНИЯ УЧЕБНОГО ПРЕДМЕТА «ГЕОГРАФИЯ»

ЛИЧНОСТНЫЕ РЕЗУЛЬТАТЫ

Личностные результаты освоения программы основного общего образования по географии должны отражать готовность учащихся руководствоваться системой позитивных ценностных ориентаций и расширения опыта деятельности на её основе и в процессе реализации основных направлений воспитательной деятельности, в том числе в части:

Патриотического воспитания: осознание российской гражданской идентичности в поликультурном и многоконфессиональном обществе; проявление интереса к познанию природы, населения, хозяйства России, регионов и своего края, народов России; ценностное отношение к достижениям своей Родины – цивилизационному вкладу России; ценностное отношение к историческому и природному наследию и объектам природного и культурного наследия человечества, традициям разных народов, проживающих в родной стране; уважение к символам России, своего края.

Гражданского воспитания: осознание российской гражданской идентичности (патриотизма, уважения к Отечеству, к прошлому и настоящему многонационального народа России, чувства ответственности и долга перед Родиной); готовность к выполнению обязанностей гражданина и реализации его прав, уважение прав, свобод и законных интересов других людей; активное участие в жизни семьи, образовательной организации, местного сообщества, родного края, страны для реализации целей устойчивого развития; представление о социальных нормах и правилах межличностных отношений в поликультурном и многоконфессиональном обществе; готовность к разнообразной совместной деятельности, стремление к взаимопониманию и взаимопомощи, готовность к участию в гуманитарной деятельности («экологический патруль», волонтерство).

Духовно-нравственного воспитания: ориентация на моральные ценности и нормы в ситуациях нравственного выбора; готовность оценивать своё поведение и поступки, а также поведение и поступки других людей с позиции нравственных и правовых норм с учётом осознания последствий для окружающей среды; развивать способности решать моральные проблемы на основе личного выбора с опорой на нравственные ценности и принятые в российском обществе правила и нормы поведения с учётом осознания последствий для окружающей среды.

Эстетического воспитания: восприимчивость к разным традициям своего и других народов, понимание роли этнических культурных традиций; ценностного отношения к природе и культуре своей страны, своей малой родины; природе и культуре других регионов и стран мира, объектам Всемирного культурного наследия человечества.

Ценности научного познания: ориентация в деятельности на современную систему научных представлений географических наук об основных закономерностях развития природы и общества, о взаимосвязях человека с природной и социальной средой; овладение читательской культурой как средством познания мира для применения различных источников географической информации при решении познавательных и практико-ориентированных задач; овладение основными навыками исследовательской деятельности в географических науках, установка на осмысление опыта, наблюдений и стремление совершенствовать пути достижения индивидуального и коллективного благополучия.

Физического воспитания, формирования культуры здоровья и эмоционального благополучия: осознание ценности жизни; ответственное отношение к своему здоровью и установка на здоровый образ жизни (здоровое питание, соблюдение гигиенических правил, сбалансированный режим занятий и отдыха, регулярная физическая активность); соблюдение правил безопасности в природе; навыков безопасного поведения в интернет-среде; способность адаптироваться к стрессовым ситуациям и меняющимся социальным, информационным и природным условиям, в том числе осмысливая собственный опыт и выстраивая дальнейшие цели; сформированность навыка рефлексии, признание своего права на ошибку и такого же права другого человека; готовность и способность осознанно выполнять и пропагандировать правила здорового, безопасного и экологически целесообразного образа жизни; бережно относиться к природе и окружающей среде.

Трудового воспитания: установка на активное участие в решении практических задач (в рамках семьи, школы, города, края) технологической и социальной направленности, способность инициировать, планировать и самостоятельно выполнять такого рода деятельность; интерес к практическому изучению профессий и труда различного рода, в том числе на основе применения географических знаний; осознание важности обучения на протяжении всей жизни для успешной профессиональной деятельности и развитие необходимых умений для этого; осознанный выбор и построение индивидуальной траектории образования и жизненных планов с учётом личных и общественных интересов и потребностей.

Экологического воспитания: ориентация на применение географических знаний для решения задач в области окружающей среды, планирования поступков и оценки их возможных последствий для окружающей среды; осознание глобального характера экологических проблем и путей их решения; активное неприятие действий, приносящих вред окружающей среде; осознание своей роли как гражданина и потребителя в условиях взаимосвязи природной, технологической и социальной сред; готовность к участию в практической деятельности экологической направленности.

МЕТАПРЕДМЕТНЫЕ РЕЗУЛЬТАТЫ

Изучение географии в основной школе способствует достижению метапредметных результатов, в том числе:

Овладению универсальными познавательными действиями:***Базовые логические действия***

Выявлять и характеризовать существенные признаки географических объектов, процессов и явлений;

- устанавливать существенный признак классификации географических объектов, процессов и явлений, основания для их сравнения;
- выявлять закономерности и противоречия в рассматриваемых фактах и данных наблюдений с учётом предложенной географической задачи;
- выявлять дефициты географической информации, данных, необходимых для решения поставленной задачи;
- выявлять причинно–следственные связи при изучении географических объектов, процессов и явлений; делать выводы с использованием дедуктивных и индуктивных умозаключений, умозаключений по аналогии, формулировать гипотезы о взаимосвязях географических объектов, процессов и явлений;
- самостоятельно выбирать способ решения учебной географической задачи (сравнивать несколько вариантов решения, выбирать наиболее подходящий с учётом самостоятельно выделенных критериев).

Базовые исследовательские действия

Использовать географические вопросы как исследовательский инструмент познания;

- формулировать географические вопросы, фиксирующие разрыв между реальным и желательным состоянием ситуации, объекта, и самостоятельно устанавливать искомое и данное;
- формировать гипотезу об истинности собственных суждений и суждений других, аргументировать свою позицию, мнение по географическим аспектам различных вопросов и проблем;
- проводить по плану несложное географическое исследование, в том числе на краеведческом материале, по установлению особенностей изучаемых географических объектов, причинно–следственных связей и зависимостей между географическими объектами, процессами и явлениями;
- оценивать достоверность информации, полученной в ходе географического исследования;
- самостоятельно формулировать обобщения и выводы по результатам проведённого наблюдения или исследования, оценивать достоверность полученных результатов и выводов;
- прогнозировать возможное дальнейшее развитие географических объектов, процессов и явлений, событий и их последствия в аналогичных или сходных ситуациях, а также выдвигать предположения об их развитии в изменяющихся условиях окружающей среды.

Работа с информацией

Применять различные методы, инструменты и запросы при поиске и отборе информации или данных из источников географической информации с учётом предложенной учебной задачи и заданных критериев;

- выбирать, анализировать и интерпретировать географическую информацию различных видов и форм представления;
- находить сходные аргументы, подтверждающие или опровергающие одну и ту же идею, в различных источниках географической информации;
- самостоятельно выбирать оптимальную форму представления географической информации;
- оценивать надёжность географической информации по критериям, предложенным учителем или сформулированным самостоятельно;
- систематизировать географическую информацию в разных формах.

Овладению универсальными коммуникативными действиями:

Общение Формулировать суждения, выражать свою точку зрения по географическим аспектам различных вопросов в устных и письменных текстах; в ходе диалога и/или дискуссии задавать вопросы по существу обсуждаемой темы и высказывать идеи, нацеленные на решение задачи и поддержание благожелательности общения; сопоставлять свои суждения по географическим вопросам с суждениями других участников диалога, обнаруживать различие и сходство позиций; публично представлять результаты выполненного исследования или проекта.

Совместная деятельность (сотрудничество) Принимать цель совместной деятельности при выполнении учебных географических проектов, коллективно строить действия по её достижению: распределять роли, договариваться, обсуждать процесс и результат совместной работы; планировать организацию совместной работы, при выполнении учебных географических проектов определять свою роль (с учётом предпочтений и возможностей всех участников взаимодействия), участвовать в групповых формах работы, выполнять свою часть работы, достигать качественного результата по своему направлению и координировать свои действия с другими членами команды; сравнивать результаты выполнения учебного географического проекта с исходной задачей и оценивать вклад каждого члена команды в достижение результатов, разделять сферу ответственности.

Овладению универсальными учебными регулятивными действиями:

Самоорганизация Самостоятельно составлять алгоритм решения географических задач и выбирать способ их

решения с учётом имеющихся ресурсов и собственных возможностей, аргументировать предлагаемые варианты решений; составлять план действий (план реализации намеченного алгоритма решения), корректировать предложенный алгоритм с учётом получения новых знаний об изучаемом объекте.

Самоконтроль (рефлексия)

Владеть способами самоконтроля и рефлексии; объяснять причины достижения (недостижения) результатов деятельности, давать оценку приобретённому опыту; вносить коррективы в деятельность на основе новых обстоятельств, изменившихся ситуаций, установленных ошибок, возникших трудностей; оценивать соответствие результата цели и условиям.

Принятие себя и других: Осознанно относиться к другому человеку, его мнению; признавать своё право на ошибку и такое же право другого.

ПРЕДМЕТНЫЕ РЕЗУЛЬТАТЫ

5 КЛАСС

Приводить примеры географических объектов, процессов и явлений, изучаемых различными ветвями географической науки;

- приводить примеры методов исследования, применяемых в географии;
- выбирать источники географической информации (картографические, текстовые, видео– и фотоизображения, интернет–ресурсы), необходимые для изучения истории географических открытий и важнейших географических исследований современности;
- интегрировать и интерпретировать информацию о путешествиях и географических исследованиях Земли, представленную в одном или нескольких источниках;
- различать вклад великих путешественников в географическое изучение Земли;
- описывать и сравнивать маршруты их путешествий;
- находить в различных источниках информации (включая интернет–ресурсы) факты, позволяющие оценить вклад российских путешественников и исследователей в развитие знаний о Земле;
- определять направления, расстояния по плану местности и по географическим картам, географические координаты по географическим картам;
- использовать условные обозначения планов местности и географических карт для получения информации, необходимой для решения учебных и (или) практико–ориентированных задач;
- применять понятия «план местности», «географическая карта», «аэрофотоснимок», «ориентирование на местности», «стороны горизонта», «азимут», «горизонталь», «масштаб», «условные знаки» для решения учебных и практико–ориентированных задач;
- различать понятия «план местности» и «географическая карта», «параллель» и «меридиан»;
- приводить примеры влияния Солнца на мир живой и неживой природы;
- объяснять причины смены дня и ночи и времён года;
- устанавливать эмпирические зависимости между продолжительностью дня и географической широтой местности, между высотой Солнца над горизонтом и географической широтой местности на основе анализа данных наблюдений;
- описывать внутреннее строение Земли;
- различать понятия «земная кора»; «ядро», «мантия»; «минерал» и «горная порода»;
- различать понятия «материковая» и «океаническая» земная кора;
- различать изученные минералы и горные породы, материковую и океаническую земную кору;
- показывать на карте и обозначать на контурной карте материки и океаны, крупные формы рельефа Земли;
- различать горы и равнины;
- классифицировать формы рельефа суши по высоте и по внешнему облику;
- называть причины землетрясений и вулканических извержений;
- применять понятия «литосфера», «землетрясение», «вулкан», «литосферная плита», «эпицентр землетрясения» и «очаг землетрясения» для решения учебных и (или) практико–ориентированных задач;
- применять понятия «эпицентр землетрясения» и «очаг землетрясения» для решения познавательных задач;
- распознавать проявления в окружающем мире внутренних и внешних процессов рельефообразования: вулканизма, землетрясений; физического, химического и биологического видов выветривания;
- классифицировать острова по происхождению;
- приводить примеры опасных природных явлений в литосфере и средств их предупреждения;
- приводить примеры изменений в литосфере в результате деятельности человека на примере своей местности, России и мира;
- приводить примеры актуальных проблем своей местности, решение которых невозможно без участия представителей географических специальностей, изучающих литосферу;
- приводить примеры действия внешних процессов рельефообразования и наличия полезных ископаемых в своей местности;
- представлять результаты фенологических наблюдений и наблюдений за погодой в различной форме (табличной, графической, географического описания).

6 КЛАСС

Описывать по физической карте полушарий, физической карте России, карте океанов, глобусу местоположе-

ние изученных географических объектов для решения учебных и (или) практико–ориентированных задач;

- находить информацию об отдельных компонентах природы Земли, в том числе о природе своей местности, необходимую для решения учебных и (или) практико–ориентированных задач, и извлекать её из различных источников;
- приводить примеры опасных природных явлений в геосферах и средств их предупреждения;
- сравнивать инструментарий (способы) получения географической информации на разных этапах географического изучения Земли;
- различать свойства вод отдельных частей Мирового океана;
- применять понятия «гидросфера», «круговорот воды», «цунами», «приливы и отливы» для решения учебных и (или) практико–ориентированных задач;
- классифицировать объекты гидросферы (моря, озёра, реки, подземные воды, болота, ледники) по заданным признакам;
- различать питание и режим рек;
- сравнивать реки по заданным признакам;
- различать понятия «грунтовые, межпластовые и артезианские воды» и применять их для решения учебных и (или) практико–ориентированных задач;
- устанавливать причинно–следственные связи между питанием, режимом реки и климатом на территории речного бассейна;
- приводить примеры районов распространения многолетней мерзлоты;
- называть причины образования цунами, приливов и отливов;
- описывать состав, строение атмосферы;
- определять тенденции изменения температуры воздуха, количества атмосферных осадков и атмосферного давления в зависимости от географического положения объектов; амплитуду температуры воздуха с использованием знаний об особенностях отдельных компонентов природы Земли и взаимосвязях между ними для решения учебных и практических задач;
- объяснять образование атмосферных осадков; направление дневных и ночных бризов, муссонов; годовой ход температуры воздуха и распределение атмосферных осадков для отдельных территорий;
- различать свойства воздуха; климаты Земли; климатообразующие факторы;
- устанавливать зависимость между нагреванием земной поверхности и углом падения солнечных лучей; температурой воздуха и его относительной влажностью на основе данных эмпирических наблюдений;
- сравнивать свойства атмосферы в пунктах, расположенных на разных высотах над уровнем моря; количество солнечного тепла, получаемого земной поверхностью при различных углах падения солнечных лучей;
- различать виды атмосферных осадков;
- различать понятия «бризы» и «муссонь»;
- различать понятия «погода» и «климат»;
- различать понятия «атмосфера», «тропосфера», «стратосфера», «верхние слои атмосферы»;
- применять понятия «атмосферное давление», «ветер», «атмосферные осадки», «воздушные массы» для решения учебных и (или) практико–ориентированных задач;
- выбирать и анализировать географическую информацию о глобальных климатических изменениях из различных источников для решения учебных и (или) практико–ориентированных задач;
- проводить измерения температуры воздуха, атмосферного давления, скорости и направления ветра с использованием аналоговых и (или) цифровых приборов (термометр, барометр, анемометр, флюгер) и представлять результаты наблюдений в табличной и (или) графической форме;
- называть границы биосферы;
- приводить примеры приспособления живых организмов к среде обитания в разных природных зонах;
- различать растительный и животный мир разных территорий Земли;
- объяснять взаимосвязи компонентов природы в природно–территориальном комплексе;
- сравнивать особенности растительного и животного мира в различных природных зонах;
- применять понятия «почва», «плодородие почв», «природный комплекс», «природно–территориальный комплекс», «круговорот веществ в природе» для решения учебных и (или) практико–ориентированных задач;
- сравнивать плодородие почв в различных природных зонах;
- приводить примеры изменений в изученных геосферах в результате деятельности человека на примере территории мира и своей местности, путей решения существующих экологических проблем.

7 КЛАСС

Описывать по географическим картам и глобусу местоположение изученных географических объектов для решения учебных и (или) практико–ориентированных задач;

- называть: строение и свойства (целостность, зональность, ритмичность) географической оболочки;
- распознавать проявления изученных географических явлений, представляющие собой отражение таких свойств географической оболочки, как зональность, ритмичность и целостность;
- определять природные зоны по их существенным признакам на основе интеграции и интерпретации информации об особенностях их природы;
- различать изученные процессы и явления, происходящие в географической оболочке;
- приводить примеры изменений в геосферах в результате деятельности человека;
- описывать закономерности изменения в пространстве рельефа, климата, внутренних вод и органического

мира;

- выявлять взаимосвязи между компонентами природы в пределах отдельных территорий с использованием различных источников географической информации;
- называть особенности географических процессов на границах литосферных плит с учётом характера взаимодействия и типа земной коры;
- устанавливать (используя географические карты) взаимосвязи между движением литосферных плит и размещением крупных форм рельефа;
- классифицировать воздушные массы Земли, типы климата по заданным показателям;
- объяснять образование тропических муссонов, пассатов тропических широт, западных ветров;
- применять понятия «воздушные массы», «муссон», «пассаты», «западные ветры», «климатообразующий фактор» для решения учебных и (или) практико–ориентированных задач;
- описывать климат территории по климатограмме;
- объяснять влияние климатообразующих факторов на климатические особенности территории;
- формулировать оценочные суждения о последствиях изменений компонентов природы в результате деятельности человека с использованием разных источников географической информации;
- различать океанические течения;
- сравнивать температуру и солёность поверхностных вод Мирового океана на разных широтах с использованием различных источников географической информации;
- объяснять закономерности изменения температуры, солёности и органического мира Мирового океана с географической широтой и с глубиной на основе анализа различных источников географической информации;
- характеризовать этапы освоения и заселения отдельных территорий Земли человеком на основе анализа различных источников географической информации для решения учебных и практико–ориентированных задач;
- различать и сравнивать численность населения крупных стран мира;
- сравнивать плотность населения различных территорий;
- применять понятие «плотность населения» для решения учебных и (или) практико–ориентированных задач;
- различать городские и сельские поселения;
- приводить примеры крупнейших городов мира;
- приводить примеры мировых и национальных религий;
- проводить языковую классификацию народов;
- различать основные виды хозяйственной деятельности людей на различных территориях;
- определять страны по их существенным признакам;
- сравнивать особенности природы и населения, материальной и духовной культуры, особенности адаптации человека к разным природным условиям регионов и отдельных стран;
- объяснять особенности природы, населения и хозяйства отдельных территорий;
- использовать знания о населении материков и стран для решения различных учебных и практико–ориентированных задач;
- выбирать источники географической информации (картографические, статистические, текстовые, видео– и фотоизображения, компьютерные базы данных), необходимые для изучения особенностей природы, населения и хозяйства отдельных территорий;
- представлять в различных формах (в виде карты, таблицы, графика, географического описания) географическую информацию, необходимую для решения учебных и практико–ориентированных задач;
- интегрировать и интерпретировать информацию об особенностях природы, населения и его хозяйственной деятельности на отдельных территориях, представленную в одном или нескольких источниках, для решения различных учебных и практико–ориентированных задач;
- приводить примеры взаимодействия природы и общества в пределах отдельных территорий;
- распознавать проявления глобальных проблем человечества (экологическая, сырьевая, энергетическая, преодоления отсталости стран, продовольственная) на локальном и региональном уровнях и приводить примеры международного сотрудничества по их преодолению.

8 КЛАСС

Характеризовать основные этапы истории формирования и изучения территории России;

- находить в различных источниках информации факты, позволяющие определить вклад российских учёных и путешественников в освоение страны;
- характеризовать географическое положение России с использованием информации из различных источников;
- различать федеральные округа, крупные географические районы и макрорегионы России;
- приводить примеры субъектов РФ разных видов и показывать их на географической карте;
- оценивать влияние географического положения регионов России на особенности природы, жизнь и хозяйственную деятельность населения;
- использовать знания о государственной территории и исключительной экономической зоне, континентальном шельфе России, о мировом, поясном и зональном времени для решения практико–ориентированных задач;
- оценивать степень благоприятности природных условий в пределах отдельных регионов страны;
- проводить классификацию природных ресурсов;
- распознавать типы природопользования;

- находить, извлекать и использовать информацию из различных источников географической информации (картографические, статистические, текстовые, видео– и фотоизображения, компьютерные базы данных) для решения различных учебных и практико–ориентированных задач: определять возраст горных пород и основных тектонических структур, слагающих территорию;
- находить, извлекать и использовать информацию из различных источников географической информации (картографические, статистические, текстовые, видео– и фотоизображения, компьютерные базы данных) для решения различных учебных и практико–ориентированных задач: объяснять закономерности распространения гидрологических, геологических и метеорологических опасных природных явлений на территории страны;
- сравнивать особенности компонентов природы отдельных территорий страны;
- объяснять особенности компонентов природы отдельных территорий страны;
- использовать знания об особенностях компонентов природы России и её отдельных территорий, об особенностях взаимодействия природы и общества в пределах отдельных территорий для решения практико–ориентированных задач в контексте реальной жизни;
- называть географические процессы и явления, определяющие особенности природы страны, отдельных регионов и своей местности;
- объяснять распространение по территории страны областей современного горообразования, землетрясений и вулканизма;
- применять понятия «плита», «щит», «моренный холм», «бараньи лбы», «бархан», «дюна» для решения учебных и (или) практико–ориентированных задач;
- применять понятия «солнечная радиация», «годовая амплитуда температур воздуха», «воздушные массы» для решения учебных и (или) практико–ориентированных задач;
- различать понятия «испарение», «испаряемость», «коэффициент увлажнения»; использовать их для решения учебных и (или) практико–ориентированных задач;
- описывать и прогнозировать погоду территории по карте погоды;
- использовать понятия «циклон», «антициклон», «атмосферный фронт» для объяснения особенностей погоды отдельных территорий с помощью карт погоды;
- проводить классификацию типов климата и почв России;
- распознавать показатели, характеризующие состояние окружающей среды;
- показывать на карте и (или) обозначать на контурной карте крупные формы рельефа, крайние точки и элементы береговой линии России; крупные реки и озёра, границы климатических поясов и областей, природно–хозяйственных зон в пределах страны; Арктической зоны, южной границы распространения многолетней мерзлоты;
- приводить примеры мер безопасности, в том числе для экономики семьи, в случае природных стихийных бедствий и техногенных катастроф;
- приводить примеры рационального и нерационального природопользования;
- приводить примеры особо охраняемых природных территорий России и своего края, животных и растений, занесённых в Красную книгу России;
- выбирать источники географической информации (картографические, статистические, текстовые, видео– и фотоизображения, компьютерные базы данных), необходимые для изучения особенностей населения России;
- приводить примеры адаптации человека к разнообразным природным условиям на территории страны;
- сравнивать показатели воспроизводства и качества населения России с мировыми показателями и показателями других стран;
- различать демографические процессы и явления, характеризующие динамику численности населения России, её отдельных регионов и своего края;
- проводить классификацию населённых пунктов и регионов России по заданным основаниям;
- использовать знания о естественном и механическом движении населения, половозрастной структуре и размещении населения, трудовых ресурсах, городском и сельском населении, этническом и религиозном составе населения для решения практико–ориентированных задач в контексте реальной жизни;
- применять понятия «рождаемость», «смертность», «естественный прирост населения», «миграционный прирост населения», «общий прирост населения», «плотность населения», «основная полоса (зона) расселения», «урбанизация», «городская агломерация», «посёлок городского типа», «половозрастная структура населения», «средняя прогнозируемая продолжительность жизни», «трудовые ресурсы», «трудоспособный возраст», «рабочая сила», «безработица», «рынок труда», «качество населения» для решения учебных и (или) практико–ориентированных задач;
- представлять в различных формах (таблица, график, географическое описание) географическую информацию, необходимую для решения учебных и (или) практико–ориентированных задач.

9 КЛАСС

- Выбирать источники географической информации (картографические, статистические, текстовые, видео– и фотоизображения, компьютерные базы данных), необходимые для изучения особенностей хозяйства России;
- представлять в различных формах (в виде карты, таблицы, графика, географического описания) географическую информацию, необходимую для решения учебных и (или) практико–ориентированных задач;
 - находить, извлекать и использовать информацию, характеризующую отраслевую, функциональную и территориальную структуру хозяйства России, для решения практикоориентированных задач;
 - выделять географическую информацию, которая является противоречивой или может быть недостоверной; определять информацию, недостающую для решения той или иной задачи;
 - применять понятия «экономико–географическое положение», «состав хозяйства», «отраслевая, функцио-

нальная и территориальная структура», «условия и факторы размещения производства», «отрасль хозяйства», «межотраслевой комплекс», «сектор экономики», «территория опережающего развития», «себестоимость и рентабельность производства», «природно–ресурсный потенциал», «инфраструктурный комплекс», «рекреационное хозяйство», «инфраструктура», «сфера обслуживания», «агропромышленный комплекс», «химико–лесной комплекс», «машиностроительный комплекс», «металлургический комплекс», «ВИЭ», «ТЭК», для решения учебных и (или) практико–ориентированных задач;

- характеризовать основные особенности хозяйства России; влияние географического положения России на особенности отраслевой и территориальной структуры хозяйства; роль России как мировой энергетической державы; проблемы и перспективы развития отраслей хозяйства и регионов России;

- различать территории опережающего развития (ТОР), Арктическую зону и зону Севера России;

- классифицировать субъекты РФ по уровню социально–экономического развития на основе имеющихся знаний и анализа информации из дополнительных источников;

- находить, извлекать, интегрировать и интерпретировать информацию из различных источников географической информации (картографические, статистические, текстовые, видео– и фотоизображения, компьютерные базы данных) для решения различных учебных и практико–ориентированных задач: сравнивать и оценивать влияние отдельных отраслей хозяйства на окружающую среду; условия отдельных регионов страны для развития энергетики на основе возобновляемых источников энергии (ВИЭ);

- различать изученные географические объекты, процессы и явления: хозяйство России (состав, отраслевая, функциональная и территориальная структура, факторы и условия размещения производства, современные формы размещения производства);

- различать валовой внутренний продукт (ВВП), валовой региональный продукт (ВРП) и индекс человеческого развития (ИЧР) как показатели уровня развития страны и её регионов;

- различать природно–ресурсный, человеческий и производственный капитал;

- различать виды транспорта и основные показатели их работы: грузооборот и пассажирооборот;

- показывать на карте крупнейшие центры и районы размещения отраслей промышленности, транспортные магистрали и центры, районы развития отраслей сельского хозяйства;

- использовать знания о факторах и условиях размещения хозяйства для решения различных учебных и практико–ориентированных задач: объяснять особенности отраслевой и территориальной структуры хозяйства России, регионов, размещения отдельных предприятий; оценивать условия отдельных территорий для размещения предприятий и различных производств;

- использовать знания об особенностях компонентов природы России и её отдельных территорий; об особенностях взаимодействия природы и общества в пределах отдельных территорий для решения практико–ориентированных задач в контексте реальной жизни: оценивать реализуемые проекты по созданию новых производств с учётом экологической безопасности;

- критически оценивать финансовые условия жизнедеятельности человека и их природные, социальные, политические, технологические, экологические аспекты, необходимые для принятия собственных решений, с точки зрения домохозяйства, предприятия и национальной экономики;

- оценивать влияние географического положения отдельных регионов России на особенности природы, жизнь и хозяйственную деятельность населения;

- объяснять географические различия населения и хозяйства территорий крупных регионов страны;

- сравнивать географическое положение, географические особенности природно–ресурсного потенциала, населения и хозяйства регионов России;

- формулировать оценочные суждения о воздействии человеческой деятельности на окружающую среду своей местности, региона, страны в целом, о динамике, уровне и структуре социально–экономического развития России, месте и роли России в мире;

- приводить примеры объектов Всемирного наследия ЮНЕСКО и описывать их местоположение на географической карте;

- характеризовать место и роль России в мировом хозяйстве

2.1.11. МАТЕМАТИКА

ПОЯСНИТЕЛЬНАЯ ЗАПИСКА

ОБЩАЯ ХАРАКТЕРИСТИКА УЧЕБНОГО ПРЕДМЕТА «МАТЕМАТИКА»

Рабочая программа по математике для учащихся 5–9 классов разработана на основе Федерального государственного образовательного стандарта основного общего образования с учётом и современных мировых требований, предъявляемых к математическому образованию, и традиций российского образования, которые обеспечивают овладение ключевыми компетенциями, составляющими основу для непрерывного образования и саморазвития, а также целостность общекультурного, личностного и познавательного развития учащихся. В рабочей программе учтены идеи и положения Концепции развития математического образования в РФ.

В эпоху цифровой трансформации всех сфер человеческой деятельности невозможно стать образованным современным человеком без базовой математической подготовки. Уже в школе математика служит опорным предметом для изучения смежных дисциплин, а после школы реальной необходимостью становится непрерывное образование, что требует полноценной базовой общеобразовательной подготовки, в том числе и математической. Это обусловлено тем, что в наши дни растёт число профессий, связанных с непосредственным применением математики: и в

сфере экономики, и в бизнесе, и в технологических областях, и даже в гуманитарных сферах. Таким образом, круг школьников, для которых математика может стать значимым предметом, расширяется.

Практическая полезность математики обусловлена тем, что её предметом являются фундаментальные структуры нашего мира: пространственные формы и количественные отношения от простейших, усваиваемых в непосредственном опыте, до достаточно сложных, необходимых для развития научных и прикладных идей. Без конкретных математических знаний затруднено понимание принципов устройства и использования современной техники, восприятие и интерпретация разнообразной социальной, экономической, политической информации, малоэффективна повседневная практическая деятельность. Каждому человеку в своей жизни приходится выполнять расчёты и составлять алгоритмы, находить и применять формулы, владеть практическими приёмами геометрических измерений и построений, читать информацию, представленную в виде таблиц, диаграмм и графиков, жить в условиях неопределённости и понимать вероятностный характер случайных событий.

Одновременно с расширением сфер применения математики в современном обществе всё более важным становится математический стиль мышления, проявляющийся в определённых умственных навыках. В процессе изучения математики в арсенал приёмов и методов мышления человека естественным образом включаются индукция и дедукция, обобщение и конкретизация, анализ и синтез, классификация и систематизация, абстрагирование и аналогия. Объекты математических умозаключений, правила их конструирования раскрывают механизм логических построений, способствуют выработке умения формулировать, обосновывать и доказывать суждения, тем самым развивают логическое мышление. Ведущая роль принадлежит математике и в формировании алгоритмической компоненты мышления и воспитании умений действовать по заданным алгоритмам, совершенствовать известные и конструировать новые. В процессе решения задач – основой учебной деятельности на уроках математики – развиваются также творческая и прикладная стороны мышления.

Обучение математике даёт возможность развивать у учащихся точную, рациональную и информативную речь, умение отбирать наиболее подходящие языковые, символические, графические средства для выражения суждений и наглядного их представления.

Необходимым компонентом общей культуры в современном толковании является общее знакомство с методами познания действительности, представление о предмете и методах математики, их отличий от методов других естественных и гуманитарных наук, об особенностях применения математики для решения научных и прикладных задач. Таким образом, математическое образование вносит свой вклад в формирование общей культуры человека.

Изучение математики также способствует эстетическому воспитанию человека, пониманию красоты и изящества математических рассуждений, восприятию геометрических форм, усвоению идеи симметрии.

ЦЕЛИ И ОСОБЕННОСТИ ИЗУЧЕНИЯ УЧЕБНОГО ПРЕДМЕТА «МАТЕМАТИКА». 5–9 КЛАССЫ

Приоритетными целями обучения математике в 5–9 классах являются:

- формирование центральных математических понятий (число, величина, геометрическая фигура, переменная, вероятность, функция), обеспечивающих преемственность и перспективность математического образования учащихся;
- подведение учащихся на доступном для них уровне к осознанию взаимосвязи математики и окружающего мира, понимание математики как части общей культуры человечества;
- развитие интеллектуальных и творческих способностей учащихся, познавательной активности, исследовательских умений, критичности мышления, интереса к изучению математики;
- формирование функциональной математической грамотности: умения распознавать проявления математических понятий, объектов и закономерностей в реальных жизненных ситуациях и при изучении других учебных предметов, проявления зависимостей и закономерностей, формулировать их на языке математики и создавать математические модели, применять освоенный математический аппарат для решения практико-ориентированных задач, интерпретировать и оценивать полученные результаты.

Основные линии содержания курса математики в 5–9 классах: «Числа и вычисления», «Алгебра» («Алгебраические выражения», «Уравнения и неравенства»), «Функции», «Геометрия» («Геометрические фигуры и их свойства»), «Измерение геометрических величин»), «Вероятность и статистика». Данные линии развиваются параллельно, каждая в соответствии с собственной логикой, однако не независимо одна от другой, а в тесном контакте и взаимодействии. Кроме этого, их объединяет логическая составляющая, традиционно присущая математике и пронизывающая все математические курсы и содержательные линии. Сформулированное в Федеральном государственном образовательном стандарте основного общего образования требование «уметь оперировать понятиями: определение, аксиома, теорема, доказательство; умение распознавать истинные и ложные высказывания, приводить примеры и контрпримеры, строить высказывания и отрицания высказываний» относится ко всем курсам, а формирование логических умений распределяется по всем годам обучения на уровне основного общего образования.

Содержание образования, соответствующее предметным результатам освоения рабочей программы, распределённым по годам обучения, структурировано таким образом, чтобы ко всем основным, принципиальным вопросам обучающиеся обращались неоднократно, чтобы овладение математическими понятиями и навыками осуществлялось последовательно и поступательно, с соблюдением принципа преемственности, а новые знания вклю-

чались в общую систему математических представлений учащихся, расширяя и углубляя её, образуя прочные множественные связи.

МЕСТО УЧЕБНОГО ПРЕДМЕТА «МАТЕМАТИКА» В УЧЕБНОМ ПЛАНЕ

В соответствии с Федеральным государственным образовательным стандартом основного общего образования математика является обязательным предметом на данном уровне образования. В 5–9 классах учебный предмет «Математика» традиционно изучается в рамках следующих учебных курсов: в 5–6 классах – курса «Математика», в 7–9 классах – курсов «Алгебра» (включая элементы статистики и теории вероятностей) и «Геометрия». Настоящей программой вводится самостоятельный учебный курс «Вероятность и статистика».

Настоящей программой предусматривается выделение в учебном плане на изучение математики в 5–6 классах 5 учебных часов в неделю в течение каждого года обучения, в 7–9 классах 6 учебных часов в неделю в течение каждого года обучения, всего 952 учебных часа.

Тематическое планирование учебных курсов и рекомендуемое распределение учебного времени для изучения отдельных тем, предложенные в настоящей программе, надо рассматривать как примерные ориентиры в помощь составителю авторской рабочей программы и прежде всего учителю. Автор рабочей программы вправе увеличить или уменьшить предложенное число учебных часов на тему, чтобы углубиться в тематику, более заинтересовавшую учеников, или направить усилия на преодоление затруднений. Допустимо также локальное перераспределение и перестановка элементов содержания внутри данного класса. Количество проверочных работ (тематический и итоговый контроль качества усвоения учебного материала) и их тип (самостоятельные и контрольные работы, тесты) остаются на усмотрение учителя. Также учитель вправе увеличить или уменьшить число учебных часов, отведённых в рабочей программе на обобщение, повторение, систематизацию знаний учащихся. Единственным, но принципиально важным критерием, является достижение результатов обучения, указанных в настоящей программе.

ПЛАНИРУЕМЫЕ РЕЗУЛЬТАТЫ ОСВОЕНИЯ УЧЕБНОГО ПРЕДМЕТА «МАТЕМАТИКА»

Освоение учебного предмета «Математика» должно обеспечивать достижение на уровне основного общего образования следующих личностных, метапредметных и предметных образовательных результатов:

ЛИЧНОСТНЫЕ РЕЗУЛЬТАТЫ

Личностные результаты освоения программы учебного предмета «Математика» характеризуются:

Патриотическое воспитание: проявлением интереса к прошлому и настоящему российской математики, ценностным отношением к достижениям российских математиков и российской математической школы, к использованию этих достижений в других науках и прикладных сферах.

Гражданское и духовно–нравственное воспитание: готовностью к выполнению обязанностей гражданина и реализации его прав, представлением о математических основах функционирования различных структур, явлений, процедур гражданского общества (выборы, опросы и пр.); готовностью к обсуждению этических проблем, связанных с практическим применением достижений науки, осознанием важности морально–этических принципов в деятельности учёного.

Трудовое воспитание: установкой на активное участие в решении практических задач математической направленности, осознанием важности математического образования на протяжении всей жизни для успешной профессиональной деятельности и развитием необходимых умений; осознанным выбором и построением индивидуальной траектории образования и жизненных планов с учётом личных интересов и общественных потребностей.

Эстетическое воспитание: способностью к эмоциональному и эстетическому восприятию математических объектов, задач, решений, рассуждений; умению видеть математические закономерности в искусстве.

Ценности научного познания: ориентацией в деятельности на современную систему научных представлений об основных закономерностях развития человека, природы и общества, пониманием математической науки как сферы человеческой деятельности, этапов её развития и значимости для развития цивилизации; овладением языком математики и математической культурой как средством познания мира; овладением простейшими навыками исследовательской деятельности.

Физическое воспитание, формирование культуры здоровья и эмоционального благополучия: готовностью применять математические знания в интересах своего здоровья, ведения здорового образа жизни (здоровое питание, сбалансированный режим занятий и отдыха, регулярная физическая активность); сформированностью навыка рефлексии, признанием своего права на ошибку и такого же права другого человека.

Экологическое воспитание: ориентацией на применение математических знаний для решения задач в области сохранности окружающей среды, планирования поступков и оценки их возможных последствий для окружающей среды; осознанием глобального характера экологических проблем и путей их решения.

Личностные результаты, обеспечивающие адаптацию учащегося к изменяющимся условиям социальной и природной среды:

– готовностью к действиям в условиях неопределённости, повышению уровня своей компетентности через практическую деятельность, в том числе умение учиться у других людей, приобретать в совместной деятельности новые знания, навыки и компетенции из опыта других;

- необходимостью в формировании новых знаний, в том числе формулировать идеи, понятия, гипотезы об объектах и явлениях, в том числе ранее не известных, осознавать дефициты собственных знаний и компетентностей, планировать своё развитие;
- способностью осознавать стрессовую ситуацию, воспринимать стрессовую ситуацию как вызов, требующий контрмер, корректировать принимаемые решения и действия, формулировать и оценивать риски и последствия, формировать опыт.

МЕТАПРЕДМЕТНЫЕ РЕЗУЛЬТАТЫ

Метапредметные результаты освоения программы учебного предмета «Математика» характеризуются овладением *универсальными познавательными действиями, универсальными коммуникативными действиями и универсальными регулятивными действиями.*

1) Универсальные познавательные действия обеспечивают формирование базовых когнитивных процессов учащихся (освоение методов познания окружающего мира; применение логических, исследовательских операций, умений работать с информацией).

Базовые логические действия:

- выявлять и характеризовать существенные признаки математических объектов, понятий, отношений между понятиями; формулировать определения понятий; устанавливать существенный признак классификации, основания для обобщения и сравнения, критерии проводимого анализа;
- воспринимать, формулировать и преобразовывать суждения: утвердительные и отрицательные, единичные, частные и общие; условные;
- выявлять математические закономерности, взаимосвязи и противоречия в фактах, данных, наблюдениях и утверждениях; предлагать критерии для выявления закономерностей и противоречий;
- делать выводы с использованием законов логики, дедуктивных и индуктивных умозаключений, умозаключений по аналогии;
- разбирать доказательства математических утверждений (прямые и от противного), проводить самостоятельно несложные доказательства математических фактов, выстраивать аргументацию, приводить примеры и контрпримеры; обосновывать собственные рассуждения;
- выбирать способ решения учебной задачи (сравнивать несколько вариантов решения, выбирать наиболее подходящий с учётом самостоятельно выделенных критериев).

Базовые исследовательские действия:

- использовать вопросы как исследовательский инструмент познания; формулировать вопросы, фиксирующие противоречие, проблему, самостоятельно устанавливать искомое и данное, формировать гипотезу, аргументировать свою позицию, мнение;
- проводить по самостоятельно составленному плану несложный эксперимент, небольшое исследование по установлению особенностей математического объекта, зависимостей объектов между собой;
- самостоятельно формулировать обобщения и выводы по результатам проведённого наблюдения, исследования, оценивать достоверность полученных результатов, выводов и обобщений;
- прогнозировать возможное развитие процесса, а также выдвигать предположения о его развитии в новых условиях.

Работа с информацией:

- выявлять недостаточность и избыточность информации, данных, необходимых для решения задачи;
- выбирать, анализировать, систематизировать и интерпретировать информацию различных видов и форм представления;
- выбирать форму представления информации и иллюстрировать решаемые задачи схемами, диаграммами, иной графикой и их комбинациями;
- оценивать надёжность информации по критериям, предложенным учителем или сформулированным самостоятельно.

2) Универсальные коммуникативные действия обеспечивают сформированность социальных навыков учащихся.

Общение: воспринимать и формулировать суждения в соответствии с условиями и целями общения; ясно, точно, грамотно выражать свою точку зрения в устных и письменных текстах, давать пояснения по ходу решения задачи, комментировать полученный результат; в ходе обсуждения задавать вопросы по существу обсуждаемой темы, проблемы, решаемой задачи, высказывать идеи, нацеленные на поиск решения; сопоставлять свои суждения с суждениями других участников диалога, обнаруживать различие и сходство позиций; в корректной форме формулировать разногласия, свои возражения; представлять результаты решения задачи, эксперимента, исследования, проекта; самостоятельно выбирать формат выступления с учётом задач презентации и особенностей аудитории.

Сотрудничество: понимать и использовать преимущества командной и индивидуальной работы при решении учебных математических задач; принимать цель совместной деятельности, планировать организацию совместной работы, распределять виды работ, договариваться, обсуждать процесс и результат работы; обобщать мнения нескольких людей; участвовать в групповых формах работы (обсуждения, обмен мнениями, мозговые штурмы и др.); выполнять свою часть работы и координировать свои действия с другими членами команды; оценивать качество своего вклада в общий продукт по критериям, сформулированным участниками взаимодействия.

3) *Универсальные регулятивные действия обеспечивают формирование смысловых установок и жизненных навыков личности.*

Самоорганизация: самостоятельно составлять план, алгоритм решения задачи (или его часть), выбирать способ решения с учётом имеющихся ресурсов и собственных возможностей, аргументировать и корректировать варианты решений с учётом новой информации.

Самоконтроль: владеть способами самопроверки, самоконтроля процесса и результата решения математической задачи; предвидеть трудности, которые могут возникнуть при решении задачи, вносить коррективы в деятельность на основе новых обстоятельств, найденных ошибок, выявленных трудностей; оценивать соответствие результата деятельности поставленной цели и условиям, объяснять причины достижения или недостижения цели, находить ошибку, давать оценку приобретённому опыту.

ПРЕДМЕТНЫЕ РЕЗУЛЬТАТЫ

Предметные результаты освоения рабочей программы по математике представлены по годам обучения в следующих разделах программы в рамках отдельных курсов: в 5–6 классах – курса «Математика», в 7–9 классах – курсов «Алгебра», «Геометрия», «Вероятность и статистика».

Развитие логических представлений и навыков логического мышления осуществляется на протяжении всех лет обучения в основной школе в рамках всех названных курсов. Предполагается, что выпускник основной школы сможет строить высказывания и отрицания высказываний, распознавать истинные и ложные высказывания, приводить примеры и контрпримеры, овладеет понятиями: определение, аксиома, теорема, доказательство – и научится использовать их при выполнении учебных и внеучебных задач.

РАБОЧАЯ ПРОГРАММА УЧЕБНОГО КУРСА «МАТЕМАТИКА». 5–6 КЛАССЫ

ЦЕЛИ ИЗУЧЕНИЯ УЧЕБНОГО КУРСА

Приоритетными целями обучения математике в 5–6 классах являются:

- продолжение формирования основных математических понятий (число, величина, геометрическая фигура), обеспечивающих преемственность и перспективность математического образования учащихся;
- развитие интеллектуальных и творческих способностей учащихся, познавательной активности, исследовательских умений, интереса к изучению математики;
- подведение учащихся на доступном для них уровне к осознанию взаимосвязи математики и окружающего мира;
- формирование функциональной математической грамотности: умения распознавать математические объекты в реальных жизненных ситуациях, применять освоенные умения для решения практико-ориентированных задач, интерпретировать полученные результаты и оценивать их на соответствие практической ситуации.

Основные линии содержания курса математики в 5–6 классах – арифметическая и геометрическая, которые развиваются параллельно, каждая в соответствии с собственной логикой, однако, не независимо одна от другой, а в тесном контакте и взаимодействии. Также в курсе происходит знакомство с элементами алгебры и описательной статистики.

Изучение арифметического материала начинается со систематизации и развития знаний о натуральных числах, полученных в начальной школе. При этом совершенствование вычислительной техники и формирование новых теоретических знаний сочетается с развитием вычислительной культуры, в частности с обучением простейшим приёмам прикидки и оценки результатов вычислений. Изучение натуральных чисел продолжается в 6 классе знакомством с начальными понятиями теории делимости.

Другой крупный блок в содержании арифметической линии – это дроби. Начало изучения обыкновенных и десятичных дробей отнесено к 5 классу. Это первый этап в освоении дробей, когда происходит знакомство с основными идеями, понятиями темы. При этом рассмотрение обыкновенных дробей в полном объёме предшествует изучению десятичных дробей, что целесообразно с точки зрения логики изложения числовой линии, когда правила действий с десятичными дробями можно обосновать уже известными алгоритмами выполнения действий с обыкновенными дробями. Знакомство с десятичными дробями расширит возможности для понимания учащимися прикладного применения новой записи при изучении других предметов и при практическом использовании. К 6 классу отнесён второй этап в изучении дробей, где происходит совершенствование навыков сравнения и преобразования дробей, освоение новых вычислительных алгоритмов, оттачивание техники вычислений, в том числе значений выражений, содержащих и обыкновенные, и десятичные дроби, установление связей между ними, рассмотрение приёмов решения задач на дроби. В начале 6 класса происходит знакомство с понятием процента.

Особенностью изучения положительных и отрицательных чисел является то, что они также могут рассматриваться в несколько этапов. В 6 классе в начале изучения темы «Положительные и отрицательные числа» выделяется подтема «Целые числа», в рамках которой знакомство с отрицательными числами и действиями с положительными и отрицательными числами происходит на основе содержательного подхода. Это позволяет на доступном уровне познакомить учащихся практически со всеми основными понятиями темы, в том числе и с правилами знаков при выполнении арифметических действий. Изучение рациональных чисел на этом не закончится, а будет продолжено в курсе алгебры 7 класса, что станет следующим проходом всех принципиальных вопросов, тем самым

разделение трудностей облегчает восприятие материала, а распределение во времени способствует прочности приобретаемых навыков.

При обучении решению текстовых задач в 5–6 классах используются арифметические приёмы решения. Текстовые задачи, решаемые при отработке вычислительных навыков в 5–6 классах, рассматриваются задачи следующих видов: задачи на движение, на части, на покупки, на работу и производительность, на проценты, на отношения и пропорции. Кроме того, обучающиеся знакомятся с приёмами решения задач перебором возможных вариантов, учатся работать с информацией, представленной в форме таблиц или диаграмм.

В рабочей программе предусмотрено формирование пропедевтических алгебраических представлений. Буква как символ некоторого числа в зависимости от математического контекста вводится постепенно. Буквенная символика широко используется прежде всего для записи общих утверждений и предложений, формул, в частности для вычисления геометрических величин, в качестве «заместителя» числа.

В курсе «Математики» 5–6 классов представлена наглядная геометрия, направленная на развитие образного мышления, пространственного воображения, изобразительных умений. Это важный этап в изучении геометрии, который осуществляется на наглядно–практическом уровне, опирается на наглядно–образное мышление учащихся. Большая роль отводится практической деятельности, опыту, эксперименту, моделированию. Обучающиеся знакомятся с геометрическими фигурами на плоскости и в пространстве, с их простейшими конфигурациями, учатся изображать их на нелинованной и клетчатой бумаге, рассматривают их простейшие свойства. В процессе изучения наглядной геометрии знания, полученные учащимися в начальной школе, систематизируются и расширяются.

МЕСТО УЧЕБНОГО КУРСА В УЧЕБНОМ ПЛАНЕ

Согласно учебному плану в 5–6 классах изучается интегрированный предмет «Математика», который включает арифметический материал и наглядную геометрию, а также пропедевтические сведения из алгебры, элементы логики и начала описательной статистики. Учебный план на изучение математики в 5–6 классах отводит не менее 5 учебных часов в неделю в течение каждого года обучения, всего не менее 340 учебных часов.

СОДЕРЖАНИЕ УЧЕБНОГО КУРСА (ПО ГОДАМ ОБУЧЕНИЯ)

5 КЛАСС

Натуральные числа и нуль

Натуральное число. Ряд натуральных чисел. Число 0. Изображение натуральных чисел точками на координатной (числовой) прямой.

Позиционная система счисления. Римская нумерация как пример непозиционной системы счисления. Десятичная система счисления.

Сравнение натуральных чисел, сравнение натуральных чисел с нулём. Способы сравнения. Округление натуральных чисел.

Сложение натуральных чисел; свойство нуля при сложении. Вычитание как действие, обратное сложению. Умножение натуральных чисел; свойства нуля и единицы при умножении. Деление как действие, обратное умножению. Компоненты действий, связь между ними. Проверка результата арифметического действия. Переместительное и сочетательное свойства (законы) сложения и умножения, распределительное свойство (закон) умножения.

Использование букв для обозначения неизвестного компонента и записи свойств арифметических действий.

Делители и кратные числа, разложение на множители. Простые и составные числа. Признаки делимости на 2, 5, 10, 3, 9. Деление с остатком.

Степень с натуральным показателем. Запись числа в виде суммы разрядных слагаемых. Числовое выражение. Вычисление значений числовых выражений; порядок выполнения действий. Использование при вычислениях переместительного и сочетательного свойств (законов) сложения и умножения, распределительного свойства умножения.

Дроби

Представление о дроби как способе записи части величины. Обыкновенные дроби. Правильные и неправильные дроби. Смешанная дробь; представление смешанной дроби в виде неправильной дроби и выделение целой части числа из неправильной дроби. Изображение дробей точками на числовой прямой. Основное свойство дроби. Сокращение дробей. Приведение дроби к новому знаменателю. Сравнение дробей.

Сложение и вычитание дробей. Умножение и деление дробей; взаимно–обратные дроби. Нахождение части целого и целого по его части.

Десятичная запись дробей. Представление десятичной дроби в виде обыкновенной. Изображение десятичных дробей точками на числовой прямой. Сравнение десятичных дробей. Арифметические действия с десятичными дробями. Округление десятичных дробей.

Решение текстовых задач

Решение текстовых задач арифметическим способом. Решение логических задач. Решение задач перебором всех возможных вариантов. Использование при решении задач таблиц и схем.

Решение задач, содержащих зависимости, связывающие величины: скорость, время, расстояние; цена, количество, стоимость. Единицы измерения: массы, объёма, цены, расстояния, времени, скорости. Связь между единицами измерения каждой величины. Решение основных задач на дроби.

Представление данных в виде таблиц, столбчатых диаграмм.

Наглядная геометрия

Наглядные представления о фигурах на плоскости: точка, прямая, отрезок, луч, угол, ломаная, многоугольник, окружность, круг. Угол. Прямой, острый, тупой и развёрнутый углы.

Длина отрезка, метрические единицы длины. Длина ломаной, периметр многоугольника. Измерение и построение углов с помощью транспортира.

Наглядные представления о фигурах на плоскости: многоугольник; прямоугольник, квадрат; треугольник, о равенстве фигур.

Изображение фигур, в том числе на клетчатой бумаге. Построение конфигураций из частей прямой, окружности на нелинованной и клетчатой бумаге. Использование свойств сторон и углов прямоугольника, квадрата.

Площадь прямоугольника и многоугольников, составленных из прямоугольников, в том числе фигур, изображённых на клетчатой бумаге. Единицы измерения площади. Наглядные представления о пространственных фигурах: прямоугольный параллелепипед, куб, многогранники. Изображение простейших многогранников. Развёртки куба и параллелепипеда. Создание моделей многогранников (из бумаги, проволоки, пластилина и др.).

Объём прямоугольного параллелепипеда, куба. Единицы измерения объёма.

6 КЛАСС

Натуральные числа

Арифметические действия с многозначными натуральными числами. Числовые выражения, порядок действий, использование скобок. Использование при вычислениях переместительного и сочетательного свойств сложения и умножения, распределительного свойства умножения. Округление натуральных чисел.

Делители и кратные числа; наибольший общий делитель и наименьшее общее кратное. Делимость суммы и произведения. Деление с остатком.

Дроби

Обыкновенная дробь, основное свойство дроби, сокращение дробей. Сравнение и упорядочивание дробей. Решение задач на нахождение части от целого и целого по его части. Дробное число как результат деления. Представление десятичной дроби в виде обыкновенной дроби и возможность представления обыкновенной дроби в виде десятичной. Десятичные дроби и метрическая система мер. Арифметические действия и числовые выражения с обыкновенными и десятичными дробями.

Отношение. Деление в данном отношении. Масштаб, пропорция. Применение пропорций при решении задач.

Понятие процента. Вычисление процента от величины и величины по её проценту. Выражение процентов десятичными дробями. Решение задач на проценты. Выражение отношения величин в процентах.

Положительные и отрицательные числа

Положительные и отрицательные числа. Целые числа. Модуль числа, геометрическая интерпретация модуля числа. Изображение чисел на координатной прямой. Числовые промежутки.

Сравнение чисел. Арифметические действия с положительными и отрицательными числами.

Прямоугольная система координат на плоскости. Координаты точки на плоскости, абсцисса и ордината. Построение точек и фигур на координатной плоскости.

Буквенные выражения

Применение букв для записи математических выражений и предложений. Свойства арифметических действий. Буквенные выражения и числовые подстановки. Буквенные равенства, нахождение неизвестного компонента. Формулы; формулы периметра и площади прямоугольника, квадрата, объёма параллелепипеда и куба.

Решение текстовых задач

Решение текстовых задач арифметическим способом. Решение логических задач. Решение задач перебором всех возможных вариантов.

Решение задач, содержащих зависимости, связывающих величины: скорость, время, расстояние; цена, количество, стоимость; производительность, время, объём работы. Единицы измерения: массы, стоимости; расстояния, времени, скорости. Связь между единицами измерения каждой величины.

Решение задач, связанных с отношением, пропорциональностью величин, процентами; решение основных задач на дроби и проценты.

Оценка и прикидка, округление результата.

Составление буквенных выражений по условию задачи.

Представление данных с помощью таблиц и диаграмм. Столбчатые диаграммы: чтение и построение. Чтение круговых диаграмм.

Наглядная геометрия

Наглядные представления о фигурах на плоскости: точка, прямая, отрезок, луч, угол, ломаная, многоугольник, четырёхугольник, треугольник, окружность, круг.

Взаимное расположение двух прямых на плоскости, параллельные прямые, перпендикулярные прямые. Измерение расстояний: между двумя точками, от точки до прямой, длина маршрута на квадратной сетке.

Измерение и построение углов с помощью транспортира. Виды треугольников: остроугольный, прямоугольный, тупоугольный; равнобедренный, равносторонний. Четырёхугольник, примеры четырёхугольников. Прямоугольник, квадрат: использование свойств сторон, углов, диагоналей. Изображение геометрических фигур на нелинованной бумаге с использованием циркуля, линейки, угольника, транспортира. Построения на клетчатой бумаге.

Периметр многоугольника. Понятие площади фигуры; единицы измерения площади. Приближённое измерение площади фигур, в том числе на квадратной сетке. Приближённое измерение длины окружности, площади круга.

Симметрия: центральная, осевая и зеркальная симметрии. Построение симметричных фигур.

Наглядные представления о пространственных фигурах: параллелепипед, куб, призма, пирамида, конус, цилиндр, шар и сфера. Изображение пространственных фигур. Примеры развёрток многогранников, цилиндра и конуса. Создание моделей пространственных фигур (из бумаги, проволоки, пластилина и др.).

Понятие объёма; единицы измерения объёма. Объём прямоугольного параллелепипеда, куба.

ПЛАНИРУЕМЫЕ ПРЕДМЕТНЫЕ РЕЗУЛЬТАТЫ ОСВОЕНИЯ РАБОЧЕЙ ПРОГРАММЫ КУРСА (ПО ГОДАМ ОБУЧЕНИЯ)

Освоение учебного курса «Математика» в 5–6 классах основной школы должно обеспечивать достижение следующих предметных образовательных результатов:

5 КЛАСС**Числа и вычисления**

- Понимать и правильно употреблять термины, связанные с натуральными числами, обыкновенными и десятичными дробями.
- Сравнить и упорядочить натуральные числа, сравнивать в простейших случаях обыкновенные дроби, десятичные дроби.
- Соотносить точку на координатной (числовой) прямой с соответствующим ей числом и изображать натуральные числа точками на координатной (числовой) прямой.
- Выполнять арифметические действия с натуральными числами, с обыкновенными дробями в простейших случаях.
- Выполнять проверку, прикидку результата вычислений.
- Округлять натуральные числа.

Решение текстовых задач

- Решать текстовые задачи арифметическим способом и с помощью организованного конечного перебора всех возможных вариантов.
- Решать задачи, содержащие зависимости, связывающие величины: скорость, время, расстояние; цена, количество, стоимость.
- Использовать краткие записи, схемы, таблицы, обозначения при решении задач.
- Пользоваться основными единицами измерения: цены, массы, расстояния, времени, скорости; выражать одни единицы величины через другие.
- Извлекать, анализировать, оценивать информацию, представленную в таблице, на столбчатой диаграмме, интерпретировать представленные данные, использовать данные при решении задач.

Наглядная геометрия

- Пользоваться геометрическими понятиями: точка, прямая, отрезок, луч, угол, многоугольник, окружность, круг.
- Приводить примеры объектов окружающего мира, имеющих форму изученных геометрических фигур.
- Использовать терминологию, связанную с углами: вершина, сторона; с многоугольниками: угол, вершина, сторона, диагональ; с окружностью: радиус, диаметр, центр.
- Изображать изученные геометрические фигуры на нелинованной и клетчатой бумаге с помощью циркуля и линейки.
- Находить длины отрезков непосредственным измерением с помощью линейки, строить отрезки заданной длины, строить окружность заданного радиуса.
- Использовать свойства сторон и углов прямоугольника, квадрата для их построения, вычисления площади и периметра.
- Вычислять периметр и площадь квадрата, прямоугольника, фигур, составленных из прямоугольников, в том числе фигур, изображённых на клетчатой бумаге.
- Пользоваться основными метрическими единицами измерения длины, площади; выражать одни единицы величины через другие.
- Распознавать параллелепипед, куб, использовать терминологию: вершина, ребро, грань, измерения; находить измерения параллелепипеда, куба.

– Вычислять объём куба, параллелепипеда по заданным измерениям, пользоваться единицами измерения объёма.

– Решать несложные задачи на измерение геометрических величин в практических ситуациях.

6 КЛАСС

Числа и вычисления

– Знать и понимать термины, связанные с различными видами чисел и способами их записи, переходить (если это возможно) от одной формы записи числа к другой.

– Сравнить и упорядочить целые числа, обыкновенные и десятичные дроби, сравнить числа одного и разных знаков.

– Выполнять, сочетая устные и письменные приёмы, арифметические действия с натуральными и целыми числами, обыкновенными и десятичными дробями, положительными и отрицательными числами.

– Вычислять значения числовых выражений, выполнять прикидку и оценку результата вычислений; выполнять преобразования числовых выражений на основе свойств арифметических действий.

– Соотносить точку на координатной прямой с соответствующим ей числом и изображать числа точками на координатной прямой, находить модуль числа.

– Соотносить точки в прямоугольной системе координат с координатами этой точки.

– Округлять целые числа и десятичные дроби, находить приближения чисел.

Числовые и буквенные выражения

– Понимать и употреблять термины, связанные с записью степени числа, находить квадрат и куб числа, вычислять значения числовых выражений, содержащих степени.

– Пользоваться признаками делимости, раскладывать натуральные числа на простые множители.

– Пользоваться масштабом, составлять пропорции и отношения.

– Использовать буквы для обозначения чисел при записи математических выражений, составлять буквенные выражения и формулы, находить значения буквенных выражений, осуществляя необходимые подстановки и преобразования.

– Находить неизвестный компонент равенства.

Решение текстовых задач

– Решать многошаговые текстовые задачи арифметическим способом.

– Решать задачи, связанные с отношением, пропорциональностью величин, процентами; решать три основные задачи на дроби и проценты.

– Решать задачи, содержащие зависимости, связывающие величины: скорость, время, расстояние, цена, количество, стоимость; производительность, время, объёма работы, используя арифметические действия, оценку, прикидку; пользоваться единицами измерения соответствующих величин.

– Составлять буквенные выражения по условию задачи.

– Извлекать информацию, представленную в таблицах, на линейной, столбчатой или круговой диаграммах, интерпретировать представленные данные; использовать данные при решении задач.

– Представлять информацию с помощью таблиц, линейной и столбчатой диаграмм.

Наглядная геометрия

– Приводить примеры объектов окружающего мира, имеющих форму изученных геометрических плоских и пространственных фигур, примеры равных и симметричных фигур.

– Изображать с помощью циркуля, линейки, транспортира на нелинованной и клетчатой бумаге изученные плоские геометрические фигуры и конфигурации, симметричные фигуры.

– Пользоваться геометрическими понятиями: равенство фигур, симметрия; использовать терминологию, связанную с симметрией: ось симметрии, центр симметрии.

– Находить величины углов измерением с помощью транспортира, строить углы заданной величины, пользоваться при решении задач градусной мерой углов; распознавать на чертежах острый, прямой, развёрнутый и тупой углы.

– Вычислять длину ломаной, периметр многоугольника, пользоваться единицами измерения длины, выражать одни единицы измерения длины через другие.

– Находить, используя чертёжные инструменты, расстояния: между двумя точками, от точки до прямой, длину пути на квадратной сетке.

– Вычислять площадь фигур, составленных из прямоугольников, использовать разбиение на прямоугольники, на равные фигуры, достраивание до прямоугольника; пользоваться основными единицами измерения площади; выражать одни единицы измерения площади через другие.

– Распознавать на моделях и изображениях пирамиду, конус, цилиндр, использовать терминологию: вершина, ребро, грань, основание, развёртка.

– Изображать на клетчатой бумаге прямоугольный параллелепипед.

– Вычислять объём прямоугольного параллелепипеда, куба, пользоваться основными единицами измерения объёма; выражать одни единицы измерения объёма через другие.

– Решать несложные задачи на нахождение геометрических величин в практических ситуациях.

ТЕМАТИЧЕСКОЕ ПЛАНИРОВАНИЕ УЧЕБНОГО КУРСА «МАТЕМАТИКА» (ПО ГОДАМ ОБУЧЕНИЯ)

5 КЛАСС (НЕ МЕНЕЕ 170 Ч)

Название раздела (темы) (число часов)	Основное содержание
Натуральные числа. Действия с натуральными числами (43 ч)	Десятичная система счисления. Ряд натуральных чисел. Натуральный ряд. Число 0. Натуральные числа на координатной прямой. Сравнение, округление натуральных чисел. Арифметические действия с натуральными числами. Свойства нуля при сложении и умножении, свойства единицы при умножении. Переместительное и сочетательное свойства сложения и умножения, распределительное свойство умножения. Делители и кратные числа, разложение числа на множители. Деление с остатком. Простые и составные числа. Признаки делимости на 2, 5, 10, 3, 9. Степень с натуральным показателем. Числовые выражения; порядок действий. Решение текстовых задач на все арифметические действия, на движение и покупки
Наглядная геометрия. Линии на плоскости (12 ч)	Точка, прямая, отрезок, луч. Ломаная. Измерение длины отрезка, метрические единицы измерения длины. Окружность и круг. Практическая работа «Построение узора из окружностей». Угол. Прямой, острый, тупой и развёрнутый углы. Измерение углов. Практическая работа «Построение углов»
Обыкновенные дроби (48 ч)	Дробь. Правильные и неправильные дроби. Основное свойство дроби. Сравнение дробей. Сложение и вычитание обыкновенных дробей. Смешанная дробь. Умножение и деление обыкновенных дробей; взаимно-обратные дроби. Решение текстовых задач, содержащих дроби. Основные задачи на дроби. Применение букв для записи математических выражений и предложений
Наглядная геометрия. Многоугольники (10 ч)	Многоугольники. Четырёхугольник, прямоугольник, квадрат. Практическая работа «Построение прямоугольника с заданными сторонами на нелинованной бумаге». Треугольник. Площадь и периметр прямоугольника и многоугольников, составленных из прямоугольников, единицы измерения площади. Периметр многоугольника
Десятичные дроби (38 ч)	Десятичная запись дробей. Сравнение десятичных дробей. Действия с десятичными дробями. Округление десятичных дробей. Решение текстовых задач, содержащих дроби. Основные задачи на дроби
Наглядная геометрия. Тела и фигуры в пространстве (9 ч)	Многогранники. Изображение многогранников. Модели пространственных тел. Прямоугольный параллелепипед, куб. Развёртки куба и параллелепипеда. Практическая работа «Развёртка куба». Объём куба, прямоугольного параллелепипеда
Повторение и обобщение (10 ч)	Повторение основных понятий и методов курса 5 класса, обобщение знаний

6 КЛАСС (НЕ МЕНЕЕ 170 Ч)

Название раздела (темы) курса (число часов)	Основное содержание
Натуральные числа (30 ч)	Арифметические действия с многозначными натуральными числами. Числовые выражения, порядок действий, использование скобок. Округление натуральных чисел. Делители и кратные числа; наибольший общий делитель и наименьшее общее кратное. Разложение числа на простые множители. Делимость суммы и произведения. Деление с остатком. Решение текстовых задач
Наглядная геометрия. Прямые на плоскости (7 ч)	Перпендикулярные прямые. Параллельные прямые. Расстояние между двумя точками, от точки до прямой, длина пути на квадратной сетке. Примеры прямых в пространстве
Дроби (32 ч)	Обыкновенная дробь, основное свойство дроби, сокращение дробей. Сравнение и упорядочивание дробей. Десятичные дроби и метрическая система мер. Арифметические действия с обыкновенными и десятичными дробями. Отношение. Деление в данном отношении. Масштаб, пропорция. Понятие процента. Вычисление процента от величины и величины по её проценту. Решение текстовых задач, содержащих дроби и проценты. Практическая работа «Отношение длины окружности к её диаметру»
Наглядная геометрия. Симметрия (6 ч)	Осевая симметрия. Центральная симметрия. Построение симметричных фигур. Практическая работа «Осевая симметрия». Симметрия в пространстве
Выражения с буквами (6 ч)	Применение букв для записи математических выражений и предложений. Буквенные выражения и числовые подстановки. Буквенные равенства, нахождение неизвестного компонента. Формулы
Наглядная геометрия. Фигуры на плоскости (14 ч)	Четырёхугольник, примеры четырёхугольников. Прямоугольник, квадрат: свойства сторон, углов, диагоналей. Измерение углов. Виды треугольников. Периметр многоугольника. Площадь фигуры. Формулы периметра и площади прямоугольника. Приближённое измерение площади фигур. Практическая работа «Площадь круга»
Положительные и отрицательные числа (40 ч)	Целые числа. Модуль числа, геометрическая интерпретация модуля. Числовые промежутки. Положительные и отрицательные числа. Сравнение положительных и отрицательных чисел. Арифметические действия с положительными и отрицательными числами. Решение текстовых задач
Представление данных (6 ч)	Прямоугольная система координат на плоскости. Координаты точки на плоскости, абсцисса и ордината. Столбчатые и круговые диаграммы. Практическая работа «Построение диаграмм». Решение текстовых задач, содержащих данные, представленные в таблицах и на диаграммах
Наглядная геометрия. Фигуры в пространстве (9 ч)	Прямоугольный параллелепипед, куб, призма, пирамида, конус, цилиндр, шар и сфера. Изображение пространственных фигур. Примеры развёрток многогранников, цилиндра и конуса. Практическая работа «Создание моделей пространственных фигур». Понятие объёма; единицы измерения объёма. Объём прямоугольного параллелепипеда, куба, формулы объёма
Повторение, обобщение, Систематизация (20 ч)	Повторение основных понятий и методов курсов 5 и 6 классов, обобщение и систематизация знаний

РАБОЧАЯ ПРОГРАММА УЧЕБНОГО КУРСА «АЛГЕБРА». 7–9 КЛАССЫ
ЦЕЛИ ИЗУЧЕНИЯ УЧЕБНОГО КУРСА

Алгебра является одним из опорных курсов основной школы: она обеспечивает изучение других дисциплин,

как естественнонаучного, так и гуманитарного циклов, её освоение необходимо для продолжения образования и в повседневной жизни. Развитие у учащихся научных представлений о происхождении и сущности алгебраических абстракций, способе отражения математической наукой явлений и процессов в природе и обществе, роли математического моделирования в научном познании и в практике способствует формированию научного мировоззрения и качеств мышления, необходимых для адаптации в современном цифровом обществе. Изучение алгебры естественным образом обеспечивает развитие умения наблюдать, сравнивать, находить закономерности, требует критичности мышления, способности аргументированно обосновывать свои действия и выводы, формулировать утверждения. Освоение курса алгебры обеспечивает развитие логического мышления учащихся: они используют дедуктивные и индуктивные рассуждения, обобщение и конкретизацию, абстрагирование и аналогию. Обучение алгебре предполагает значительный объём самостоятельной деятельности учащихся, поэтому самостоятельное решение задач естественным образом является реализацией деятельностного принципа обучения.

В структуре программы учебного курса «Алгебра» основной школы основное место занимают содержательно-методические линии: «Числа и вычисления»; «Алгебраические выражения»; «Уравнения и неравенства»; «Функции». Каждая из этих содержательно-методических линий развивается на протяжении трёх лет изучения курса, естественным образом переплетаясь и взаимодействуя с другими его линиями. В ходе изучения курса учащимся приходится логически рассуждать, использовать теоретико-множественный язык. В связи с этим целесообразно включить в программу некоторые основы логики, пронизывающие все основные разделы математического образования и способствующие овладению учащимися основ универсального математического языка. Таким образом, можно утверждать, что содержательной и структурной особенностью курса «Алгебра» является его интегрированный характер.

Содержание линии «Числа и вычисления» служит основой для дальнейшего изучения математики, способствует развитию у учащихся логического мышления, формированию умения пользоваться алгоритмами, а также приобретению практических навыков, необходимых для повседневной жизни. Развитие понятия о числе в основной школе связано с рациональными и иррациональными числами, формированием представлений о действительном числе. Завершение освоения числовой линии отнесено к старшему звену общего образования.

Содержание двух алгебраических линий – «Алгебраические выражения» и «Уравнения и неравенства» способствует формированию у учащихся математического аппарата, необходимого для решения задач математики, смежных предметов и практико-ориентированных задач. В основной школе учебный материал группируется вокруг рациональных выражений. Алгебра демонстрирует значение математики как языка для построения математических моделей, описания процессов и явлений реального мира. В задачи обучения алгебре входят также дальнейшее развитие алгоритмического мышления, необходимого, в частности, для освоения курса информатики, и овладение навыками дедуктивных рассуждений. Преобразование символьных форм вносит свой специфический вклад в развитие воображения, способностей к математическому творчеству.

Содержание функционально-графической линии нацелено на получение школьниками знаний о функциях как важнейшей математической модели для описания и исследования разнообразных процессов и явлений в природе и обществе. Изучение этого материала способствует развитию у учащихся умения использовать различные выразительные средства языка математики – словесные, символические, графические, вносит вклад в формирование представлений о роли математики в развитии цивилизации и культуры.

МЕСТО УЧЕБНОГО КУРСА В УЧЕБНОМ ПЛАНЕ

Согласно учебному плану в 7–9 классах изучается учебный курс «Алгебра», который включает следующие основные разделы содержания: «Числа и вычисления», «Алгебраические выражения», «Уравнения и неравенства», «Функции».

Учебный план на изучение алгебры в 7–9 классах отводит не менее 3 учебных часов в неделю в течение каждого года обучения, всего за три года обучения – не менее 306 учебных часов.

СОДЕРЖАНИЕ УЧЕБНОГО КУРСА (ПО ГОДАМ ОБУЧЕНИЯ)

7 КЛАСС

Числа и вычисления

Рациональные числа

Дроби обыкновенные и десятичные, переход от одной формы записи дробей к другой. Понятие рационального числа, запись, сравнение, упорядочивание рациональных чисел. Арифметические действия с рациональными числами. Решение задач из реальной практики на части, на дроби.

Степень с натуральным показателем: определение, преобразование выражений на основе определения.

Проценты, запись процентов в виде дроби и дроби в виде процентов. Три основные задачи на проценты, решение задач из реальной практики.

Применение признаков делимости, разложение на множители натуральных чисел. Реальные зависимости, в том числе прямая и обратная пропорциональности.

Алгебраические выражения

Переменные, числовое значение выражения с переменной. Представление зависимости между величинами в виде формулы. Вычисления по формулам.

Преобразование буквенных выражений, тождественно равные выражения, правила преобразования сумм и произведений, правила раскрытия скобок и приведения подобных слагаемых.

Свойства степени с натуральным показателем.

Одночлены и многочлены. Степень многочлена. Сложение, вычитание, умножение многочленов. Формулы сокращённого умножения: квадрат суммы и квадрат разности. Формула разности квадратов. Разложение многочленов на множители.

Уравнения

Уравнение, корень уравнения, правила преобразования уравнения, равносильность уравнений.

Линейное уравнение с одной переменной, число корней линейного уравнения, решение линейных уравнений. Составление уравнений по условию задачи. Решение текстовых задач с помощью уравнений.

Линейное уравнение с двумя переменными и его график. Система двух линейных уравнений с двумя переменными. Решение систем уравнений способом подстановки. Примеры решения текстовых задач с помощью систем уравнений.

Координаты и графики. Функции

Координата точки на прямой. Числовые промежутки. Расстояние между двумя точками координатной прямой.

Прямоугольная система координат, оси Ox и Oy . Абсцисса и ордината точки на координатной плоскости. Примеры графиков, заданных формулами. Чтение графиков реальных зависимостей.

Понятие функции. График функции. Свойства функций. Линейная функция, её график. Графическое решение линейных уравнений и систем линейных уравнений.

8 КЛАСС**Числа и вычисления**

Квадратный корень из числа. Понятие об иррациональном числе. Десятичные приближения иррациональных чисел. Свойства арифметических квадратных корней и их применение к преобразованию числовых выражений и вычислениям. Действительные числа. Степень с целым показателем и её свойства. Стандартная запись числа.

Алгебраические выражения

Квадратный трёхчлен; разложение квадратного трёхчлена на множители.

Алгебраическая дробь. Основное свойство алгебраической дроби. Сложение, вычитание, умножение, деление алгебраических дробей. Рациональные выражения и их преобразование.

Уравнения и неравенства

Квадратное уравнение, формула корней квадратного уравнения. Теорема Виета. Решение уравнений, сводящихся к линейным и квадратным. Простейшие дробно-рациональные уравнения.

Графическая интерпретация уравнений с двумя переменными и систем линейных уравнений с двумя переменными.

Решение текстовых задач алгебраическим способом.

Числовые неравенства и их свойства. Неравенство с одной переменной. Равносильность неравенств. Линейные неравенства с одной переменной. Системы линейных неравенств с одной переменной.

Функции

Понятие функции. Область определения и множество значений функции. Способы задания функций.

График функции. Чтение свойств функции по её графику. Примеры графиков функций, отражающих реальные процессы.

Функции, описывающие прямую и обратную пропорциональные зависимости, их графики. Функции $y = x^2$, $y = x^3$, $y = \sqrt{x}$, $y = |x|$. Графическое решение уравнений и систем уравнений.

9 КЛАСС**Числа и вычисления****Действительные числа**

Рациональные числа, иррациональные числа, конечные и бесконечные десятичные дроби. Множество действительных чисел; действительные числа как бесконечные десятичные дроби. Взаимно однозначное соответствие между множеством действительных чисел и координатной прямой.

Сравнение действительных чисел, арифметические действия с действительными числами.

Измерения, приближения, оценки

Размеры объектов окружающего мира, длительность процессов в окружающем мире. Приближённое значение величины, точность приближения. Округление чисел. Прикидка и оценка результатов вычислений.

Уравнения и неравенства

Уравнения с одной переменной

Линейное уравнение. Решение уравнений, сводящихся к линейным.

Квадратное уравнение. Решение уравнений, сводящихся к квадратным. Биквадратное уравнение. Примеры решения уравнений третьей и четвёртой степеней разложением на множители. Решение дробно-рациональных уравнений.

Решение текстовых задач алгебраическим методом.

Системы уравнений

Уравнение с двумя переменными и его график. Решение систем двух линейных уравнений с двумя переменными. Решение систем двух уравнений, одно из которых линейное, а другое – второй степени. Графическая интерпретация системы уравнений с двумя переменными. Решение текстовых задач алгебраическим способом.

Неравенства

Числовые неравенства и их свойства.

Решение линейных неравенств с одной переменной. Решение систем линейных неравенств с одной переменной. Квадратные неравенства. Графическая интерпретация неравенств и систем неравенств с двумя переменными.

Функции

Квадратичная функция, её график и свойства. Парабола, координаты вершины параболы, ось симметрии параболы. Графики функций: $y = kx$, $y = kx + b$, $y = \frac{k}{x}$, $y = x^3$, $y = \sqrt{x}$, $y = |x|$ и их свойства.

Числовые последовательности**Определение и способы задания числовых последовательностей**

Понятие числовой последовательности. Задание последовательности рекуррентной формулой и формулой n -го члена.

Арифметическая и геометрическая прогрессии

Арифметическая и геометрическая прогрессии. Формулы n -го члена арифметической и геометрической прогрессий, суммы первых n членов.

Изображение членов арифметической и геометрической прогрессий точками на координатной плоскости. Линейный и экспоненциальный рост. Сложные проценты.

ПЛАНИРУЕМЫЕ ПРЕДМЕТНЫЕ РЕЗУЛЬТАТЫ ОСВОЕНИЯ РАБОЧЕЙ ПРОГРАММЫ КУРСА (ПО ГОДАМ ОБУЧЕНИЯ)

Освоение учебного курса «Алгебра» на уровне основного общего образования должно обеспечивать достижение следующих предметных образовательных результатов:

7 КЛАСС**Числа и вычисления**

- Выполнять, сочетая устные и письменные приёмы, арифметические действия с рациональными числами.
- Находить значения числовых выражений; применять разнообразные способы и приёмы вычисления значений дробных выражений, содержащих обыкновенные и десятичные дроби.
- Переходить от одной формы записи чисел к другой (преобразовывать десятичную дробь в обыкновенную, обыкновенную в десятичную, в частности в бесконечную десятичную дробь).
- Сравнивать и упорядочивать рациональные числа.
- Округлять числа.
- Выполнять прикидку и оценку результата вычислений, оценку значений числовых выражений.
- Выполнять действия со степенями с натуральными показателями.
- Применять признаки делимости, разложение на множители натуральных чисел.
- Решать практико-ориентированные задачи, связанные с отношением величин, пропорциональностью величин, процентами; интерпретировать результаты решения задач с учётом ограничений, связанных со свойствами рассматриваемых объектов.

Алгебраические выражения

- Использовать алгебраическую терминологию и символику, применять её в процессе освоения учебного материала.
- Находить значения буквенных выражений при заданных значениях переменных.
- Выполнять преобразования целого выражения в многочлен приведением подобных слагаемых, раскрытием скобок.
- Выполнять умножение одночлена на многочлен и многочлена на многочлен, применять формулы квадрата суммы и квадрата разности.
- Осуществлять разложение многочленов на множители с помощью вынесения за скобки общего множителя, группировки слагаемых, применения формул сокращённого умножения.
- Применять преобразования многочленов для решения различных задач из математики, смежных предметов, из реальной практики.
- Использовать свойства степеней с натуральными показателями для преобразования выражений.

Уравнения и неравенства

- Решать линейные уравнения с одной переменной, применяя правила перехода от исходного уравнения к равносильному ему. Проверять, является ли число корнем уравнения.
- Применять графические методы при решении линейных уравнений и их систем.
- Подбирать примеры пар чисел, являющихся решением линейного уравнения с двумя переменными.
- Строить в координатной плоскости график линейного уравнения с двумя переменными; пользоваться графиком, приводить примеры решения уравнения.
- Решать системы двух линейных уравнений с двумя переменными, в том числе графически.
- Составлять и решать линейное уравнение или систему линейных уравнений по условию задачи, интерпретировать в соответствии с контекстом задачи полученный результат.

Координаты и графики. Функции

- Изображать на координатной прямой точку, соответствующие заданным координатам, лучи, отрезки, интервалы; записывать числовые промежутки на алгебраическом языке.
- Отмечать в координатной плоскости точки по заданным координатам; строить графики линейных функций.
- Описывать с помощью функций известные зависимости между величинами: скорость, время, расстояние; цена, количество, стоимость; производительность, время, объём работы.
- Находить значение функции по значению её аргумента.
- Понимать графический способ представления и анализа информации; извлекать и интерпретировать информацию из графиков реальных процессов и зависимостей.

8 КЛАСС

Числа и вычисления

- Использовать начальные представления о множестве действительных чисел для сравнения, округления и вычислений; изображать действительные числа точками на координатной прямой.
- Применять понятие арифметического квадратного корня; находить квадратные корни, используя при необходимости калькулятор; выполнять преобразования выражений, содержащих квадратные корни, используя свойства корней.
- Использовать записи больших и малых чисел с помощью десятичных дробей и степеней числа 10.

Алгебраические выражения

- Применять понятие степени с целым показателем, выполнять преобразования выражений, содержащих степени с целым показателем.
- Выполнять тождественные преобразования рациональных выражений на основе правил действий над многочленами и алгебраическими дробями.
- Раскладывать квадратный трёхчлен на множители.
- Применять преобразования выражений для решения различных задач из математики, смежных предметов, из реальной практики.

Уравнения и неравенства

- Решать линейные, квадратные уравнения и рациональные уравнения, сводящиеся к ним, системы двух уравнений с двумя переменными.
- Переходить от словесной формулировки задачи к её алгебраической модели с помощью составления уравнения или системы уравнений, интерпретировать в соответствии с контекстом задачи полученный результат.
- Применять свойства числовых неравенств для сравнения, оценки; решать линейные неравенства с одной переменной и их системы; давать графическую иллюстрацию множества решений неравенства, системы неравенств.
- Функции
- Понимать и использовать функциональные понятия и язык (термины, символические обозначения); определять значение функции по значению аргумента; определять свойства функции по её графику.
- Строить графики элементарных функций вида $y = \frac{k}{x}$, $y = x^2$, $y = x^3$, $y = \sqrt{x}$, $y = |x|$; описывать свойства числовой функции по её графику.

9 КЛАСС

Числа и вычисления

- Сравнить и упорядочить рациональные и иррациональные числа.
- Выполнять арифметические действия с рациональными числами, сочетая устные и письменные приёмы, выполнять вычисления с иррациональными числами.
- Находить значения степеней с целыми показателями и корней; вычислять значения числовых выражений.
- Округлять действительные числа, выполнять прикидку результата вычислений, оценку числовых выражений.

Уравнения и неравенства

- Решать линейные и квадратные уравнения, уравнения, сводящиеся к ним, простейшие дробно-рациональные уравнения.
- Решать системы двух линейных уравнений с двумя переменными и системы двух уравнений, в которых одно уравнение не является линейным.
- Решать текстовые задачи алгебраическим способом с помощью составления уравнения или системы двух уравнений с двумя переменными.
- Проводить простейшие исследования уравнений и систем уравнений, в том числе с применением графических представлений (устанавливать, имеет ли уравнение или система уравнений решения, если имеет, то сколько, и пр.).

- Решать линейные неравенства, квадратные неравенства; изображать решение неравенств на числовой прямой, записывать решение с помощью символов.
- Решать системы линейных неравенств, системы неравенств, включающие квадратное неравенство; изображать решение системы неравенств на числовой прямой, записывать решение с помощью символов.
- Использовать неравенства при решении различных задач.

Функции

- Распознавать функции изученных видов. Показывать схематически расположение на координатной плоскости графиков функций вида: $y = kx$, $y = kx + b$, $y = \frac{k}{x}$, $y = ax^3 + bx + c$, $y = x^3$, $y = \sqrt{x}$, $y = |x|$ в зависимости от значений коэффициентов; описывать свойства функций.
- Строить и изображать схематически графики квадратичных функций, описывать свойства квадратичных функций по их графикам.
- Распознавать квадратичную функцию по формуле, приводить примеры квадратичных функций из реальной жизни, физики, геометрии.

Арифметическая и геометрическая прогрессии

- Распознавать арифметическую и геометрическую прогрессии при разных способах задания.
- Выполнять вычисления с использованием формул n -го члена арифметической и геометрической прогрессий, суммы первых n членов.
- Изображать члены последовательности точками на координатной плоскости.
- Решать задачи, связанные с числовыми последовательностями, в том числе задачи из реальной жизни (с использованием калькулятора, цифровых технологий).

ТЕМАТИЧЕСКОЕ ПЛАНИРОВАНИЕ УЧЕБНОГО КУРСА «АЛГЕБРА» (ПО ГОДАМ ОБУЧЕНИЯ)**7 КЛАСС (НЕ МЕНЕЕ 102 Ч)**

Название раздела (темы) (число часов)	Основное содержание
Числа и вычисления. Рациональные числа (25 ч)	Понятие рационального числа. Арифметические действия с рациональными числами. Сравнение, упорядочивание рациональных чисел. Степень с натуральным показателем. Решение основных задач на дроби, проценты из реальной практики. Признаки делимости, разложения на множители натуральных чисел. Реальные зависимости. Прямая и обратная пропорциональности
Алгебраические выражения (27 ч)	Буквенные выражения. Переменные. Допустимые значения переменных. Формулы. Преобразование буквенных выражений, раскрытие скобок и приведение подобных слагаемых. Свойства степени с натуральным показателем. Многочлены. Сложение, вычитание, умножение многочленов. Формулы сокращённого умножения. Разложение многочленов на множители
Уравнения и неравенства (20 ч)	Уравнение, правила преобразования уравнения, равносильность уравнений. Линейное уравнение с одной переменной, решение линейных уравнений. Решение задач с помощью уравнений. Линейное уравнение с двумя переменными и его график. Система двух линейных уравнений с двумя переменными. Решение систем уравнений способом подстановки и способом сложения
Координаты и графики. Функции (24 ч)	Координата точки на прямой. Числовые промежутки. Расстояние между двумя точками координатной прямой. Прямоугольная система координат на плоскости. Примеры графиков, заданных формулами. Чтение графиков реальных зависимостей. Понятие функции. График функции. Свойства функций. Линейная функция. Построение графика линейной функции. График функции $y = x $
Повторение и обобщение (6 ч)	Повторение основных понятий и методов курса 7 класса, обобщение знаний

8 КЛАСС (НЕ МЕНЕЕ 102 Ч)

Название раздела (темы) (число часов)	Основное содержание
Числа и вычисления. Квадратные корни (15 ч)	Квадратный корень из числа. Понятие об иррациональном числе. Десятичные приближения иррациональных чисел. Действительные числа. Сравнение действительных чисел. Арифметический квадратный корень. Уравнение вида $x^2 = a$. Свойства арифметических квадратных корней. Преобразование числовых выражений, содержащих квадратные корни
Числа и вычисления. Степень с целым показателем (7 ч)	Степень с целым показателем. Стандартная запись числа. Размеры объектов окружающего мира (от элементарных частиц до космических объектов), длительность процессов в окружающем мире. Свойства степени с целым показателем
Алгебраические выражения. Квадратный трёхчлен (5 ч)	Квадратный трёхчлен. Разложение квадратного трёхчлена на множители
Алгебраические выражения. Алгебраическая дробь (15 ч)	Алгебраическая дробь. Допустимые значения переменных, входящих в алгебраические выражения. Основное свойство алгебраической дроби. Сокращение дробей. Сложение, вычитание, умножение и деление алгебраических дробей. Преобразование выражений, содержащих алгебраические дроби
Уравнения и неравенства. Квадратные уравнения (15 ч)	Квадратное уравнение. Неполное квадратное уравнение. Формула корней квадратного уравнения. Теорема Виета. Решение уравнений, сводящихся к квадратным. Простейшие дробно-

Название раздела (темы) (число часов)	Основное содержание
	рациональные уравнения. Решение текстовых задач с помощью квадратных уравнений
Уравнения и неравенства. Системы уравнений (13 ч)	Линейное уравнение с двумя переменными, его график, примеры решения уравнений в целых числах. Решение систем двух линейных уравнений с двумя переменными. Примеры решения систем нелинейных уравнений с двумя переменными. Графическая интерпретация уравнения с двумя переменными и систем уравнений с двумя переменными. Решение текстовых задач с помощью систем уравнений
Уравнения и неравенства. Неравенства (12 ч)	Числовые неравенства и их свойства. Неравенство с одной переменной. Линейные неравенства с одной переменной и их решение. Системы линейных неравенств с одной переменной и их решение. Изображение решения линейного неравенства и их систем на числовой прямой
Функции. Основные понятия (5 ч)	Понятие функции. Область определения и множество значений функции. Способы задания функций. График функции. Свойства функции, их отображение на графике
Функции. Числовые функции (9 ч)	Чтение и построение графиков функций. Примеры графиков функций, отражающих реальные процессы. Функции, описывающие прямую и обратную пропорциональные зависимости, их графики. Гипербола. График функции $y = x^2$. Функции $y = x^2$, $y = x^3$, $y = x$, $y = x $; графическое решение уравнений и систем уравнений
Повторение и обобщение (6 ч)	Повторение основных понятий и методов курсов 7 и 8 классов, обобщение знаний

9 КЛАСС (НЕ МЕНЕЕ 102 Ч)

Название раздела (темы) (число часов)	Основное содержание
Числа и вычисления. Действительные числа (9 ч)	Рациональные числа, иррациональные числа, конечные и бесконечные десятичные дроби. Множество действительных чисел; действительные числа как бесконечные десятичные дроби. Взаимно однозначное соответствие между множеством действительных чисел и множеством точек координатной прямой. Сравнение действительных чисел, арифметические действия с действительными числами. Приближённое значение величины, точность приближения. Округление чисел. Прикидка и оценка результатов вычислений
Уравнения и неравенства. Уравнения с одной переменной (14 ч)	Линейное уравнение. Решение уравнений, сводящихся к линейным. Квадратное уравнение. Решение уравнений, сводящихся к квадратным. Биквадратные уравнения. Примеры решения уравнений третьей и четвёртой степени разложением на множители. Решение дробно-рациональных уравнений. Решение текстовых задач алгебраическим методом
Уравнения и неравенства. Системы уравнений (14 ч)	Линейное уравнение с двумя переменными и его график. Система двух линейных уравнений с двумя переменными и её решение. Решение систем двух уравнений, одно из которых линейное, а другое — второй степени. Графическая интерпретация системы уравнений с двумя переменными
Числовые последовательности (15 ч)	Понятие числовой последовательности. Задание последовательности рекуррентной формулой и формулой n -го члена. Арифметическая и геометрическая прогрессии. Формулы n -го члена арифметической и геометрической прогрессий, суммы первых n членов. Изображение членов арифметической и геометрической прогрессий точками на координатной плоскости. Линейный и экспоненциальный рост. Сложные проценты
Повторение, обобщение, систематизация знаний ¹ (18 ч)	Числа и вычисления (запись, сравнение, действия с действительными числами, числовая прямая; проценты, отношения, пропорции; округление, приближение, оценка; решение текстовых задач арифметическим способом)
	Алгебраические выражения (преобразование алгебраических выражений, допустимые значения)
	Функции (построение, свойства изученных функций; графическое решение уравнений и их систем)

РАБОЧАЯ ПРОГРАММА УЧЕБНОГО КУРСА «ГЕОМЕТРИЯ». 7–9 КЛАССЫ

ЦЕЛИ ИЗУЧЕНИЯ УЧЕБНОГО КУРСА

«Математику уже затем учить надо, что она ум в порядок приводит», – писал великий русский ученый Михаил Васильевич Ломоносов. И в этом состоит одна из двух целей обучения геометрии как составной части математики в школе. Этой цели соответствует доказательная линия преподавания геометрии. Следуя представленной рабочей программе, начиная с седьмого класса на уроках геометрии учащийся учится проводить доказательные рассуждения, строить логические умозаключения, доказывать истинные утверждения и строить контрпримеры к ложным, проводить рассуждения «от противного», отличать свойства от признаков, формулировать обратные утверждения. Ученик, овладевший искусством рассуждать, будет применять его и в окружающей жизни. И в этом состоит важное воспитательное значение изучения геометрии, присущее именно отечественной математической школе.

Вместе с тем авторы программы предупреждают учителя от излишнего формализма, особенно в отношении начал и оснований геометрии. Французский математик Жан Дьедонне по этому поводу высказался так: «Что касается деликатной проблемы введения «аксиом», то мне кажется, что на первых порах нужно вообще избегать произносить само это слово. С другой же стороны, не следует упускать ни одной возможности давать примеры логических заклю-

чений, которые куда в большей мере, чем идея аксиом, являются истинными и единственными двигателями математического мышления».

Второй целью изучения геометрии является использование её как инструмента при решении как математических, так и практических задач, встречающихся в реальной жизни. Окончивший курс геометрии школьник должен быть в состоянии определить геометрическую фигуру, описать словами данный чертёж или рисунок, найти площадь земельного участка, рассчитать необходимую длину оптоволоконного кабеля или требуемые размеры гаража для автомобиля. Этому соответствует вторая, вычислительная линия в изучении геометрии в школе. Данная практическая линия является не менее важной, чем первая.

МЕСТО УЧЕБНОГО КУРСА В УЧЕБНОМ ПЛАНЕ

Согласно учебному плану в 7–9 классах изучается учебный курс «Геометрия», который включает следующие основные разделы содержания: «Геометрические фигуры и их свойства», «Измерение геометрических величин», а также «Декартовы координаты на плоскости», «Векторы», «Движения плоскости» и «Преобразования подобия».

Учебный план предусматривает изучение геометрии на базовом уровне, исходя из не менее 68 учебных часов в учебном году, всего за три года обучения – не менее 204 часов.

СОДЕРЖАНИЕ УЧЕБНОГО КУРСА (ПО ГОДАМ ОБУЧЕНИЯ)

7 КЛАСС

Начальные понятия геометрии. Точка, прямая, отрезок, луч. Угол. Виды углов. Вертикальные и смежные углы. Биссектриса угла. Ломаная, многоугольник. Параллельность и перпендикулярность прямых.

Симметричные фигуры. Основные свойства осевой симметрии. Примеры симметрии в окружающем мире.

Основные построения с помощью циркуля и линейки.

Треугольник. Высота, медиана, биссектриса, их свойства. Равнобедренный и равносносторонний треугольники. Неравенство треугольника.

Свойства и признаки равнобедренного треугольника. Признаки равенства треугольников.

Свойства и признаки параллельных прямых. Сумма углов треугольника. Внешние углы треугольника.

Прямоугольный треугольник. Свойство медианы прямоугольного треугольника, проведённой к гипотенузе. Признаки равенства прямоугольных треугольников. Прямоугольный треугольник с углом в 30° .

Неравенства в геометрии: неравенство треугольника, неравенство о длине ломаной, теорема о большем угле и большей стороне треугольника. Перпендикуляр и наклонная.

Геометрическое место точек. Биссектриса угла и серединный перпендикуляр к отрезку как геометрические места точек.

Окружность и круг, хорда и диаметр, их свойства. Взаимное расположение окружности и прямой. Касательная и секущая к окружности. Окружность, вписанная в угол. Вписанная и описанная окружности треугольника.

8 КЛАСС

Четырёхугольники. Параллелограмм, его признаки и свойства. Частные случаи параллелограммов (прямоугольник, ромб, квадрат), их признаки и свойства. Трапеция, равнобокая трапеция, её свойства и признаки. Прямоугольная трапеция.

Центральная симметрия.

Теорема Фалеса и теорема о пропорциональных отрезках.

Средние линии треугольника и трапеции.

Подобие треугольников, коэффициент подобия. Признаки подобия треугольников. Применение подобия при решении практических задач.

Свойства площадей геометрических фигур. Формулы для площади треугольника, параллелограмма, ромба и трапеции. Отношение площадей подобных фигур.

Вычисление площадей треугольников и многоугольников на клетчатой бумаге.

Теорема Пифагора. Применение теоремы Пифагора при решении практических задач. Синус, косинус, тангенс острого угла прямоугольного треугольника. Тригонометрические функции углов в 30° , 45° и 60° .

Вписанные и центральные углы, угол между касательной и хордой. Углы между хордами и секущими. Вписанные и описанные четырёхугольники. Взаимное расположение двух окружностей. Касание окружностей. Общие касательные к двум окружностям.

9 КЛАСС

Синус, косинус, тангенс углов от 0 до 180° . Основное тригонометрическое тождество. Формулы приведения.

Решение треугольников. Теорема косинусов и теорема синусов. Решение практических задач с использованием теоремы косинусов и теоремы синусов.

Преобразование подобия. Подобие соответственных элементов.

Теорема о произведении отрезков хорд, теоремы о произведении отрезков секущих, теорема о квадрате касательной.

Вектор, длина (модуль) вектора, сонаправленные векторы, противоположно направленные векторы, коллинеарность векторов, равенство векторов, операции над векторами. Разложение вектора по двум неколлинеарным векторам. Координаты вектора. Скалярное произведение векторов, применение для нахождения длин и углов.

Декартовы координаты на плоскости. Уравнения прямой и окружности в координатах, пересечение окружностей и прямых. Метод координат и его применение.

Правильные многоугольники. Длина окружности. Градусная и радианная мера угла, вычисление длин дуг окружностей. Площадь круга, сектора, сегмента.

Движения плоскости и внутренние симметрии фигур (элементарные представления). Параллельный перенос. Поворот.

ПЛАНИРУЕМЫЕ ПРЕДМЕТНЫЕ РЕЗУЛЬТАТЫ ОСВОЕНИЯ РАБОЧЕЙ ПРОГРАММЫ КУРСА (ПО ГОДАМ ОБУЧЕНИЯ)

Освоение учебного курса «Геометрия» на уровне основного общего образования должно обеспечивать достижение следующих предметных образовательных результатов:

7 КЛАСС

- Распознавать изученные геометрические фигуры, определять их взаимное расположение, изображать геометрические фигуры; выполнять чертежи по условию задачи. Измерять линейные и угловые величины. Решать задачи на вычисление длин отрезков и величин углов.
- Делать грубую оценку линейных и угловых величин предметов в реальной жизни, размеров природных объектов. Различать размеры этих объектов по порядку величины.
- Строить чертежи к геометрическим задачам.
- Пользоваться признаками равенства треугольников, использовать признаки и свойства равнобедренных треугольников при решении задач.
- Проводить логические рассуждения с использованием геометрических теорем.
- Пользоваться признаками равенства прямоугольных треугольников, свойством медианы, проведённой к гипотенузе прямоугольного треугольника, в решении геометрических задач.
- Определять параллельность прямых с помощью углов, которые образует с ними секущая. Определять параллельность прямых с помощью равенства расстояний от точек одной прямой до точек другой прямой.
- Решать задачи на клетчатой бумаге.
- Проводить вычисления и находить числовые и буквенные значения углов в геометрических задачах с использованием суммы углов треугольников и многоугольников, свойств углов, образованных при пересечении двух параллельных прямых секущей. Решать практические задачи на нахождение углов.
- Владеть понятием геометрического места точек. Уметь определять биссектрису угла и серединный перпендикуляр к отрезку как геометрические места точек.
- Формулировать определения окружности и круга, хорды и диаметра окружности, пользоваться их свойствами. Уметь применять эти свойства при решении задач.
- Владеть понятием описанной около треугольника окружности, уметь находить её центр. Пользоваться фактами о том, что биссектрисы углов треугольника пересекаются в одной точке, и о том, что серединные перпендикуляры к сторонам треугольника пересекаются в одной точке.
- Владеть понятием касательной к окружности, пользоваться теоремой о перпендикулярности касательной и радиуса, проведённого к точке касания.
- Пользоваться простейшими геометрическими неравенствами, понимать их практический смысл.
- Проводить основные геометрические построения с помощью циркуля и линейки.

8 КЛАСС

- Распознавать основные виды четырёхугольников, их элементы, пользоваться их свойствами при решении геометрических задач.
- Владеть понятием средней линии треугольника и трапеции, применять их свойства при решении геометрических задач. Пользоваться теоремой Фалеса для решения практических задач.
- Применять признаки подобия треугольников в решении геометрических задач.
- Пользоваться теоремой Пифагора для решения геометрических и практических задач. Строить математическую модель в практических задачах, самостоятельно делать чертёж и находить соответствующие длины.
- Владеть понятиями синуса, косинуса и тангенса острого угла прямоугольного треугольника. Пользоваться этими понятиями для решения практических задач.
- Вычислять (различными способами) площадь треугольника и площади многоугольных фигур (пользуясь, где необходимо, калькулятором). Применять полученные умения в практических задачах.
- Владеть понятиями вписанного и центрального угла, использовать теоремы о вписанных углах, углах между хордами (секущими) и угле между касательной и хордой при решении геометрических задач.
- Владеть понятием описанного четырёхугольника, применять свойства описанного четырёхугольника при решении задач.
- Применять полученные знания на практике – строить математические модели для задач реальной жизни и проводить соответствующие вычисления с применением подобия и тригонометрии (пользуясь, где необходимо, калькулятором).

9 КЛАСС

- Использовать тригонометрические функции острых углов для нахождения различных элементов прямо-

угольного треугольника.

- Пользоваться формулами приведения и основным тригонометрическим тождеством для нахождения соотношений между тригонометрическими величинами.
- Использовать теоремы синусов и косинусов для нахождения различных элементов треугольника («решение треугольников»), применять их при решении геометрических задач.
- Владеть понятиями преобразования подобия, соответственных элементов подобных фигур. Пользоваться свойствами подобия произвольных фигур, уметь вычислять длины и находить углы у подобных фигур. Применять свойства подобия в практических задачах. Уметь приводить примеры подобных фигур в окружающем мире.
- Пользоваться теоремами о произведении отрезков хорд, о произведении отрезков секущих, о квадрате касательной.
- Пользоваться векторами, понимать их геометрический и физический смысл, применять их в решении геометрических и физических задач. Применять скалярное произведение векторов для нахождения длин и углов.
- Пользоваться методом координат на плоскости, применять его в решении геометрических и практических задач.
- Владеть понятиями правильного многоугольника, длины окружности, длины дуги окружности и радианной меры угла, уметь вычислять площадь круга и его частей. Применять полученные умения в практических задачах.
- Находить оси (или центры) симметрии фигур, применять движения плоскости в простейших случаях.
- Применять полученные знания на практике – строить математические модели для задач реальной жизни и проводить соответствующие вычисления с применением подобия и тригонометрических функций (пользуясь, где необходимо, калькулятором)

ТЕМАТИЧЕСКОЕ ПЛАНИРОВАНИЕ УЧЕБНОГО КУРСА «ГЕОМЕТРИЯ»

(ПО ГОДАМ ОБУЧЕНИЯ)

7 КЛАСС (НЕ МЕНЕЕ 68 Ч)

Название раздела (темы) (число часов)	Основное содержание
Простейшие геометрические фигуры и их свойства. Измерение геометрических величин (14 ч)	Простейшие геометрические объекты: точки, прямые, лучи и углы, многоугольник, ломаная. Смежные и вертикальные углы. Работа с простейшими чертежами. Измерение линейных и угловых величин, вычисление отрезков и углов. Периметр и площадь фигур, составленных из прямоугольников
Треугольники (22 ч)	Понятие о равных треугольниках и первичные представления о равных (конгруэнтных) фигурах. Три признака равенства треугольников. Признаки равенства прямоугольных треугольников. Свойство медианы прямоугольного треугольника. Равнобедренные и равносторонние треугольники. Признаки и свойства равнобедренного треугольника. Против большей стороны треугольника лежит больший угол. Простейшие неравенства в геометрии. Неравенство треугольника. Неравенство ломаной. Прямоугольный треугольник с углом в 30° . Первые понятия о доказательствах в геометрии
Параллельные прямые, сумма углов треугольника (14 ч)	Параллельные прямые, их свойства, Пятый постулат Евклида. Накрест лежащие, соответственные и односторонние углы (образованные при пересечении параллельных прямых секущей). Признак параллельности прямых через равенство расстояний от точек одной прямой до второй прямой. Сумма углов треугольника и многоугольника. Внешние углы треугольника
Окружность и круг. Геометрические построения (14 ч)	Окружность, хорды и диаметры, их свойства. Касательная к окружности. Окружность, вписанная в угол. Понятие о ГМТ, применение в задачах. Биссектриса и серединный перпендикуляр как геометрические места точек. Окружность, описанная около треугольника. Вписанная в треугольник окружность. Простейшие задачи на построение
Повторение, обобщение знаний (4 ч)	Повторение и обобщение основных понятий и методов курса 7 класса

8 КЛАСС (НЕ МЕНЕЕ 68 Ч)

Название раздела (темы) курса (число часов)	Основное содержание
Четырёхугольники (12 ч)	Параллелограмм, его признаки и свойства. Частные случаи параллелограммов (прямоугольник, ромб, квадрат), их признаки и свойства. Трапеция. Равнобокая и прямоугольная трапеции. Удвоение медианы. Центральная симметрия
Теорема Фалеса и теорема о пропорциональных отрезках, подобные треугольники (15 ч)	Теорема Фалеса и теорема о пропорциональных отрезках. Средняя линия треугольника. Трапеция, её средняя линия. Пропорциональные отрезки, построение четвёртого пропорционального отрезка. Свойства центра масс в треугольнике. Подобные треугольники. Три признака подобия треугольников. Практическое применение
Площадь. Нахождение площадей треугольников и многоугольных фигур. Площади подобных фигур (14 ч)	Понятие об общей теории площади. Формулы для площади треугольника, параллелограмма. Отношение площадей треугольников с общим основанием или общей высотой. Вычисление площадей сложных фигур через разбиение на части и достроение. Площади фигур на клетчатой бумаге. Площади подобных фигур. Вычисление площадей. Задачи с практическим содержанием. Решение задач с помощью метода вспомогательной площади

Название раздела (темы) курса (число часов)	Основное содержание
Теорема Пифагора и начала тригонометрии (10 ч)	Теорема Пифагора, её доказательство и применение. Обратная теорема Пифагора. Определение тригонометрических функций острого угла, тригонометрические соотношения в прямоугольном треугольнике. Основное тригонометрическое тождество. Соотношения между сторонами в прямоугольных треугольниках с углами в 45° и 45° ; 30° и 60°
Углы в окружности. Вписанные и описанные четырехугольники. Касательные к окружности. Касание окружностей (13 ч)	Вписанные и центральные углы, угол между касательной и хордой. Углы между хордами и секущими. Вписанные и описанные четырехугольники, их признаки и свойства. Применение этих свойств при решении геометрических задач. Взаимное расположение двух окружностей. Касание окружностей
Повторение, обобщение знаний (4 ч)	Повторение основных понятий и методов курсов 7 и 8 классов, обобщение знаний

9 КЛАСС (НЕ МЕНЕЕ 68 Ч)

Название раздела (темы) курса (число часов)	Основное содержание
Тригонометрия. Теоремы косинусов и синусов. Решение треугольников (16 ч)	Определение тригонометрических функций углов от 0° до 180° . Косинус и синус прямого и тупого угла. Теорема косинусов. (Обобщённая) теорема синусов (с радиусом описанной окружности). Нахождение длин сторон и величин углов треугольников. Формула площади треугольника через две стороны и угол между ними. Формула площади четырёхугольника через его диагонали и угол между ними. Практическое применение доказанных теорем
Преобразование подобия. Метрические соотношения в окружности (10 ч)	Понятие о преобразовании подобия. Соответственные элементы подобных фигур. Теорема о произведении отрезков хорд, теорема о произведении отрезков секущих, теорема о квадрате касательной. Применение в решении геометрических задач
Векторы (12 ч)	Определение векторов, сложение и разность векторов, умножение вектора на число. Физический и геометрический смысл векторов. Разложение вектора по двум неколлинеарным векторам. Координаты вектора. Скалярное произведение векторов, его применение для нахождения длин и углов. Решение задач с помощью векторов. Применение векторов для решения задач кинематики и механики
Декартовы координаты на плоскости (9 ч)	Декартовы координаты точек на плоскости. Уравнение прямой. Угловой коэффициент, тангенс угла наклона, параллельные и перпендикулярные прямые. Уравнение окружности. Нахождение координат точек пересечения окружности и прямой. Метод координат при решении геометрических задач. Использование метода координат в практических задачах
Правильные многоугольники. Длина окружности и площадь круга. Вычисление площадей (8 ч)	Правильные многоугольники, вычисление их элементов. Число π и длина окружности. Длина дуги окружности. Радианная мера угла. Площадь круга и его элементов (сектора и сегмента). Вычисление площадей фигур, включающих элементы круга
Движения плоскости (6 ч)	Понятие о движении плоскости. Параллельный перенос, поворот и симметрия. Оси и центры симметрии. Простейшие применения в решении задач
Повторение, обобщение, систематизация знаний ² (7 ч)	Повторение основных понятий и методов курсов 7—9 классов, обобщение и систематизация знаний. Простейшие геометрические фигуры и их свойства. Измерение геометрических величин. Треугольники. Параллельные и перпендикулярные прямые. Окружность и круг. Геометрические построения. Углы в окружности. Вписанные и описанные окружности многоугольников. Прямая и окружность. Четырёхугольники. Вписанные и описанные четырёхугольники. Теорема Пифагора и начала тригонометрии. Решение общих треугольников. Правильные многоугольники. Преобразования плоскости. Движения. Подобие. Симметрия. Площадь. Вычисление площадей. Площади подобных фигур. Декартовы координаты на плоскости. Векторы на плоскости

РАБОЧАЯ ПРОГРАММА УЧЕБНОГО КУРСА «ВЕРОЯТНОСТЬ И СТАТИСТИКА». 7–9 КЛАССЫ

ЦЕЛИ ИЗУЧЕНИЯ УЧЕБНОГО КУРСА

В современном цифровом мире вероятность и статистика приобретают всё большую значимость, как с точки зрения практических приложений, так и их роли в образовании, необходимом каждому человеку. Возрастает число профессий, при овладении которыми требуется хорошая базовая подготовка в области вероятности и статистики, такая подготовка важна для продолжения образования и для успешной профессиональной карьеры.

Каждый человек постоянно принимает решения на основе имеющихся у него данных. А для обоснованного принятия решения в условиях недостатка или избытка информации необходимо в том числе хорошо сформированное вероятностное и статистическое мышление.

Именно поэтому остро встала необходимость сформировать у учащихся функциональную грамотность, включающую в себя в качестве неотъемлемой составляющей умение воспринимать и критически анализировать ин-

формацию, представленную в различных формах, понимать вероятностный характер многих реальных процессов и зависимостей, производить простейшие вероятностные расчёты. Знакомство с основными принципами сбора, анализа и представления данных из различных сфер жизни общества и государства приобщает учащихся к общественным интересам. Изучение основ комбинаторики развивает навыки организации перебора и подсчёта числа вариантов, в том числе, в прикладных задачах. Знакомство с основами теории графов создаёт математический фундамент для формирования компетенций в области информатики и цифровых технологий. Помимо этого, при изучении статистики и вероятности обогащаются представления учащихся о современной картине мира и методах его исследования, формируется понимание роли статистики как источника социально значимой информации и закладываются основы вероятностного мышления.

В соответствии с данными целями в структуре программы учебного курса «Вероятность и статистика» основной школы выделены следующие содержательно–методические линии: «Представление данных и описательная статистика»; «Вероятность»; «Элементы комбинаторики»; «Введение в теорию графов».

Содержание линии «Представление данных и описательная статистика» служит основой для формирования навыков работы с информацией: от чтения и интерпретации информации, представленной в таблицах, на диаграммах и графиках до сбора, представления и анализа данных с использованием статистических характеристик средних и рассеивания. Работая с данными, обучающиеся учатся считывать и интерпретировать данные, выдвигать, аргументировать и критиковать простейшие гипотезы, размышлять над факторами, вызывающими изменчивость, и оценивать их влияние на рассматриваемые величины и процессы.

Интуитивное представление о случайной изменчивости, исследование закономерностей и тенденций становится мотивирующей основой для изучения теории вероятностей. Большое значение здесь имеют практические задания, в частности опыты с классическими вероятностными моделями.

Понятие вероятности вводится как мера правдоподобия случайного события. При изучении курса обучающиеся знакомятся с простейшими методами вычисления вероятностей в случайных экспериментах с равновероятными элементарными исходами, вероятностными законами, позволяющими ставить и решать более сложные задачи. В курс входят начальные представления о случайных величинах и их числовых характеристиках.

Также в рамках этого курса осуществляется знакомство учащихся с множествами и основными операциями над множествами, рассматриваются примеры применения для решения задач, а также использования в других математических курсах и учебных предметах.

МЕСТО УЧЕБНОГО КУРСА В УЧЕБНОМ ПЛАНЕ

В 7–9 классах изучается курс «Вероятность и статистика», в который входят разделы: «Представление данных и описательная статистика»; «Вероятность»; «Элементы комбинаторики»; «Введение в теорию графов».

На изучение данного курса отводится 1 учебный час в неделю в течение каждого года обучения, всего 102 учебных часа.

СОДЕРЖАНИЕ УЧЕБНОГО КУРСА (ПО ГОДАМ ОБУЧЕНИЯ)

7 КЛАСС

Представление данных в виде таблиц, диаграмм, графиков. Заполнение таблиц, чтение и построение диаграмм (столбиковых (столбчатых) и круговых). Чтение графиков реальных процессов. Извлечение информации из диаграмм и таблиц, использование и интерпретация данных. Описательная статистика: среднее арифметическое, медиана, размах, наибольшее и наименьшее значения набора числовых данных. Примеры случайной изменчивости. Случайный эксперимент (опыт) и случайное событие. Вероятность и частота. Роль маловероятных и практически достоверных событий в природе и в обществе. Монета и игральная кость в теории вероятностей. Граф, вершина, ребро. Степень вершины. Число рёбер и суммарная степень вершин. Представление о связности графа. Цепи и циклы. Пути в графах. Обход графа (эйлеров путь). Решение задач с помощью графов.

8 КЛАСС

Множество, элемент множества, подмножество. Операции над множествами: объединение, пересечение. Свойства операций над множествами: переместительное, сочетательное, распределительное, включения. Использование графического представления множеств для описания реальных процессов и явлений, при решении задач. Измерение рассеивания данных. Дисперсия и стандартное отклонение числовых наборов. Диаграмма рассеивания. Элементарные события случайного опыта. Случайные события. Вероятности событий. Опыты с равновероятными элементарными событиями. Случайный выбор. Связь между маловероятными и практически достоверными событиями в природе, обществе и науке. Дерево. Свойства деревьев: единственность пути, существование висячей вершины, связь между числом вершин и числом рёбер. Правило умножения. Решение задач с помощью графов. Противоположные события. Диаграмма Эйлера. Объединение и пересечение событий. Несовместные события. Формула сложения вероятностей. Условная вероятность. Правило умножения. Независимые события. Решение задач нахождение вероятностей с помощью дерева случайного эксперимента, диаграмм Эйлера.

9 КЛАСС

Представление данных в виде таблиц, диаграмм, графиков, интерпретация данных. Чтение и построение таблиц, диаграмм, графиков по реальным данным. Перестановки и факториал. Сочетания и число сочетаний. Треугольник Паскаля. Решение задач с использованием комбинаторики. Геометрическая вероятность. Случайный выбор точки из фигуры на плоскости, из отрезка и из дуги окружности. Испытание. Успех и неудача. Серия испытаний до первого успеха. Серия испытаний Бернулли. Вероятности событий в серии испытаний Бернулли. Случайная величина и распределение вероятностей. Примеры математического ожидания как теоретического среднего значения величины. Математическое ожидание и дисперсия случайной величины «число успехов в серии испытаний Бернулли». Понятие о законе больших чисел. Измерение вероятностей с помощью частот. Роль и значение закона больших чисел в природе и обществе.

ПЛАНИРУЕМЫЕ ПРЕДМЕТНЫЕ РЕЗУЛЬТАТЫ ОСВОЕНИЯ РАБОЧЕЙ ПРОГРАММЫ КУРСА (ПО ГОДАМ ОБУЧЕНИЯ)

Предметные результаты освоения курса «Вероятность и статистика» в 7–9 классах характеризуются следующими умениями.

7 КЛАСС

- Читать информацию, представленную в таблицах, на диаграммах; представлять данные в виде таблиц, строить диаграммы (столбиковые (столбчатые) и круговые) по массивам значений.
- Описывать и интерпретировать реальные числовые данные, представленные в таблицах, на диаграммах, графиках.
- Использовать для описания данных статистические характеристики: среднее арифметическое, медиана, наибольшее и наименьшее значения, размах.
- Иметь представление о случайной изменчивости на примерах цен, физических величин, антропометрических данных; иметь представление о статистической устойчивости.

8 КЛАСС

- Извлекать и преобразовывать информацию, представленную в виде таблиц, диаграмм, графиков; представлять данные в виде таблиц, диаграмм, графиков.
- Описывать данные с помощью статистических показателей: средних значений и мер рассеивания (размах, дисперсия и стандартное отклонение).
- Находить частоты числовых значений и частоты событий, в том числе по результатам измерений и наблюдений.
- Находить вероятности случайных событий в опытах, зная вероятности элементарных событий, в том числе в опытах с равновероятными элементарными событиями.
- Использовать графические модели: дерево случайного эксперимента, диаграммы Эйлера, числовая прямая.
- Оперировать понятиями: множество, подмножество; выполнять операции над множествами: объединение, пересечение; перечислять элементы множеств; применять свойства множеств.
- Использовать графическое представление множеств и связей между ними для описания процессов и явлений, в том числе при решении задач из других учебных предметов и курсов.

9 КЛАСС

- Извлекать и преобразовывать информацию, представленную в различных источниках в виде таблиц, диаграмм, графиков; представлять данные в виде таблиц, диаграмм, графиков.
- Решать задачи организованным перебором вариантов, а также с использованием комбинаторных правил и методов.
- Использовать описательные характеристики для массивов числовых данных, в том числе средние значения и меры рассеивания.
- Находить частоты значений и частоты события, в том числе пользуясь результатами проведённых измерений и наблюдений.
- Находить вероятности случайных событий в изученных опытах, в том числе в опытах с равновероятными элементарными событиями, в сериях испытаний до первого успеха, в сериях испытаний Бернулли.
- Иметь представление о случайной величине и о распределении вероятностей.
- Иметь представление о законе больших чисел как о проявлении закономерности в случайной изменчивости и о роли закона больших чисел в природе и обществе.

ТЕМАТИЧЕСКОЕ ПЛАНИРОВАНИЕ УЧЕБНОГО КУРСА «ВЕРоятНОСТЬ И СТАТИСТИКА» (ПО ГОДАМ ОБУЧЕНИЯ)

7 КЛАСС (НЕ МЕНЕЕ 34 Ч)

Название раздела (темы) (число часов)	Основное содержание
Представление данных (7 ч)	Представление данных в таблицах. Практические вычисления по табличным данным. Извлечение и интерпретация табличных данных. Практическая работа «Таблицы». Графическое представление данных в виде круговых, столбиковых (столбчатых) диаграмм. Чтение и построение диаграмм. Примеры демографических диаграмм. Практическая работа «Диаграммы»
Описательная статистика (8 ч)	Числовые наборы. Среднее арифметическое. Медиана числового набора. Устойчивость медианы. Практическая работа «Средние значения». Наибольшее и наименьшее значения числового набора. Размах

Случайная изменчивость (6 ч)	Случайная изменчивость (примеры). Частота значений в массиве данных. Группировка. Гистограммы. Практическая работа «Случайная изменчивость»
Введение в теорию графов (4 ч)	Граф, вершина, ребро. Представление задачи с помощью графа. Степень (валентность) вершины. Число рёбер и суммарная степень вершин. Цепь и цикл. Путь в графе. Представление о связности графа. Обход графа (эйлеров путь). Представление об ориентированных графах
Вероятность и частота случайного события (4 ч)	Случайный опыт и случайное событие. Вероятность и частота события. Роль маловероятных и практически достоверных событий в природе и в обществе. Монета и игральная кость в теории вероятностей. Практическая работа «Частота выпадения орла»
Обобщение, контроль (5 ч)	Представление данных. Описательная статистика. Вероятность случайного события

8 КЛАСС (НЕ МЕНЕЕ 34 Ч)

Название раздела (темы) (число часов)	Основное содержание
Повторение курса 7 класса (4 ч)	Представление данных. Описательная статистика. Случайная изменчивость. Средние числового набора. Случайные события. Вероятности и частоты. Классические модели теории вероятностей: монета и игральная кость
Описательная статистика. Рассеивание данных (4 ч)	Отклонения. Дисперсия числового набора. Стандартное отклонение числового набора. Диаграммы рассеивания
Множества (4 ч)	Множество, подмножество. Операции над множествами: объединение, пересечение, дополнение. Свойства операций над множествами: переместительное, сочетательное, распределительное, включения. Графическое представление множеств
Вероятность случайного события (6 ч)	Элементарные события. Случайные события. Благоприятствующие элементарные события. Вероятности событий. Опыты с равновероятными элементарными событиями. Случайный выбор. Практическая работа «Опыты с равновероятными элементарными событиями»
Введение в теорию графов (4 ч)	Дерево. Свойства дерева: единственность пути, существование висячей вершины, связь между числом вершин и числом рёбер. Правило умножения
Случайные события (8 ч)	Противоположное событие. Диаграмма Эйлера. Объединение и пересечение событий. Несовместные события. Формула сложения вероятностей. Правило умножения вероятностей. Условная вероятность. Независимые события. Представление случайного эксперимента в виде дерева
Обобщение, контроль (4 ч)	Представление данных. Описательная статистика. Графы. Вероятность случайного события. Элементы комбинаторики

9 КЛАСС (НЕ МЕНЕЕ 34 Ч)

Название раздела (темы) (число часов)	Основное содержание
Повторение курса 8 класса (4 ч)	Представление данных. Описательная статистика. Операции над событиями. Независимость событий
Элементы комбинаторики (4 ч)	Комбинаторное правило умножения. Перестановки. Факториал. Сочетания и число сочетаний. Треугольник Паскаля. Практическая работа «Вычисление вероятностей с использованием комбинаторных функций электронных таблиц»
Геометрическая вероятность (4 ч)	Геометрическая вероятность. Случайный выбор точки из фигуры на плоскости, из отрезка, из дуги окружности
Испытания Бернулли (6 ч)	Испытание. Успех и неудача. Серия испытаний до первого успеха. Испытания Бернулли. Вероятности событий в серии испытаний Бернулли. Практическая работа «Испытания Бернулли»
Случайная величина (6 ч)	Случайная величина и распределение вероятностей. Математическое ожидание и дисперсия случайной величины. Примеры математического ожидания как теоретического среднего значения величины. Понятие о законе больших чисел. Измерение вероятностей с помощью частот. Применение закона больших чисел
Обобщение, контроль (10 ч)	Представление данных. Описательная статистика. Вероятность случайного события. Элементы комбинаторики. Случайные величины и распределения

2.1.12. МАТЕМАТИКА (УГЛУБЛЁННЫЙ УРОВЕНЬ) (ДЛЯ 7–9 КЛАССОВ)

ПОЯСНИТЕЛЬНАЯ ЗАПИСКА

ОБЩАЯ ХАРАКТЕРИСТИКА УЧЕБНОГО ПРЕДМЕТА «МАТЕМАТИКА» НА УГЛУБЛЁННОМ УРОВНЕ. 7—9 КЛАССЫ

Примерная рабочая программа по математике углублённого уровня для учащихся 7–9 классов разработана на основе ФГОС ООО с учётом и современных мировых требований, предъявляемых к математическому образованию, и традиций российского образования, которые обеспечивают овладение ключевыми компетенциями, составляющими основу для непрерывного образования и саморазвития, а также целостность общекультурного, личностного и познавательного развития учащихся. В рабочей программе учтены идеи и положения Концепции развития математического образования в РФ.

В эпоху цифровой трансформации всех сфер человеческой деятельности невозможно стать образованным современным человеком без базовой математической подготовки. Уже в школе математика служит опорным предметом для изучения смежных дисциплин, а после школы реальной необходимостью становится непрерывное образование, что требует полноценной базовой общеобразовательной подготовки, в том числе и математической. Это

обусловлено тем, что в наши дни растёт число профессий, связанных с непосредственным применением математики: и в сфере экономики, и в бизнесе, и в технологических областях, и даже в гуманитарных сферах. Таким образом, круг школьников, для которых математика может стать в будущем значимым предметом не только с точки зрения её применения в жизни, но и в профессиональной деятельности, расширяется.

Практическая полезность математики обусловлена тем, что её предметом являются фундаментальные структуры нашего мира: пространственные формы и количественные отношения от простейших, усваиваемых в непосредственном опыте, до достаточно сложных, необходимых для развития научных и прикладных идей. Без конкретных математических знаний затруднено понимание принципов устройства и использования современной техники, восприятие и интерпретация разнообразной социальной, экономической, политической информации, малоэффективна повседневная практическая деятельность. Каждому человеку в своей жизни приходится выполнять расчёты и составлять алгоритмы, находить и применять формулы, владеть практическими приёмами геометрических измерений и построений, читать информацию, представленную в виде таблиц, диаграмм и графиков, жить в условиях неопределённости и понимать вероятностный характер случайных событий.

Одновременно с расширением сфер применения математики в современном обществе всё более важным становится математический стиль мышления, проявляющийся в определенных умственных навыках. В процессе изучения математики в арсенал приёмов и методов мышления человека естественным образом включаются индукция и дедукция, обобщение и конкретизация, анализ и синтез, классификация и систематизация, абстрагирование и аналогия. Объекты математических умозаключений, правила их конструирования раскрывают механизм логических построений, способствуют выработке умения формулировать, обосновывать и доказывать суждения, тем самым развивают логическое мышление. Ведущая роль принадлежит математике и в формировании алгоритмической компоненты мышления и воспитании умений действовать по заданным алгоритмам, совершенствовать известные и конструировать новые. В процессе решения задач — основной учебной деятельности на уроках математики — развиваются также творческая и прикладная стороны мышления.

Обучение математике даёт возможность развивать у учащихся точную, рациональную и информативную речь, умение отбирать наиболее подходящие языковые, символические, графические средства для выражения суждений и наглядного их представления.

Необходимым компонентом общей культуры в современном толковании является общее знакомство с методами познания действительности, представление о предмете и методах математики, их отличий от методов других естественных и гуманитарных наук, об особенностях применения математики для решения научных и прикладных задач. Таким образом, математическое образование вносит свой вклад в формирование общей культуры человека.

Изучение математики также способствует эстетическому воспитанию человека, пониманию красоты и изящества математических рассуждений, восприятию геометрических форм, усвоению идеи симметрии.

В соответствии с Концепцией развития математического образования в РФ математическое образование должно решать, в частности, задачи обеспечения страны выпускниками, математическая подготовка которых достаточна для продолжения образования в различных направлениях, включая математические исследования, работу в сфере информационных технологий, преподавание математики и др., с одной стороны, и применение математики в других науках, в инженерно-технологической и социальной сфере с другой стороны. Для обеспечения достижения соответствующей этим задачам математической подготовки учащихся, для удовлетворения их запросов и возможностей предназначена программа углублённого изучения математики. Программа углублённого уровня даёт возможность расширить и углубить круг изучаемых вопросов, создать более целостное представление о системе математических знаний, сформировать более устойчивые и осознанные умения.

ЦЕЛИ И ОСОБЕННОСТИ ИЗУЧЕНИЯ УЧЕБНОГО ПРЕДМЕТА «МАТЕМАТИКА» НА УГЛУБЛЁННОМ УРОВНЕ. 7—9 КЛАССЫ

Приоритетными целями обучения математике в 7—9 классах являются:

- формирование центральных математических понятий (число, величина, геометрическая фигура, переменная, вероятность, функция), обеспечивающих преемственность и перспективность математического образования учащихся;
- подведение учащихся на доступном для них уровне к осознанию взаимосвязи математики и окружающего мира, понимание математики как части общей культуры человечества;
- развитие интеллектуальных и творческих способностей учащихся, познавательной активности, исследовательских умений, критичности мышления, интереса к изучению математики;
- формирование функциональной математической грамотности: умения распознавать проявления математических понятий, объектов и закономерностей в реальных жизненных ситуациях и при изучении других учебных предметов, проявления зависимостей и закономерностей, формулировать их на языке математики и создавать математические модели, применять освоенный математический аппарат для решения практико-ориентированных задач, интерпретировать и оценивать полученные результаты.

Основные линии содержания курса математики в 7—9 классах: «Числа и вычисления», «Алгебра» («Алгебраические выражения»), «Уравнения и неравенства»), «Функции», «Геометрия» («Геометрические фигуры и их свойства»),

«Измерение геометрических величин»), «Вероятность и статистика». Данные линии развиваются параллельно, каждая в соответствии с собственной природой и традициями, однако не независимо одна от другой, а в тесном контакте и взаимодействии. Кроме этого, их объединяет логическая составляющая, традиционно присущая математике и пронизывающая все математические курсы и содержательные линии. Сформулированное в Федеральном государственном образовательном стандарте требование «уметь свободно оперировать понятиями: определение, аксиома, теорема, доказательство, равносильные формулировки утверждений, обратное и противоположное утверждения; умение приводить примеры и контрпримеры; умение выводить формулы и проводить доказательства, в том числе методом от противного и методом математической индукции» относится ко всем курсам, а формирование логических умений распределяется по всем годам обучения.

Содержание образования, соответствующее предметным результатам освоения Примерной рабочей программы, распределённым по годам обучения, структурировано таким образом, чтобы ко всем основным, принципиальным вопросам обучающиеся обращались неоднократно, чтобы овладение математическими понятиями и навыками осуществлялось последовательно и поступательно, с соблюдением принципа преемственности, а новые знания включались в общую систему математических представлений учащихся, расширяя и углубляя её, образуя прочные множественные связи.

МЕСТО УЧЕБНОГО ПРЕДМЕТА «МАТЕМАТИКА» НА УГЛУБЛЁННОМ УРОВНЕ В УЧЕБНОМ ПЛАНЕ. 7—9 КЛАССЫ

В соответствии с Федеральным государственным образовательным стандартом основного общего образования математика является обязательным предметом на данном уровне образования и изучается на углублённом уровне в рамках следующих учебных курсов: «Алгебра», «Геометрия», «Вероятность и статистика».

Настоящей программой предусматривается выделение в учебном плане на изучение математики в 7—9 классах 8 учебных часов в неделю в течение каждого года обучения, всего 816 учебных часов.

Тематическое планирование учебных курсов и рекомендуемое распределение учебного времени для изучения отдельных тем, предложенные в настоящей программе, надо рассматривать как примерные ориентиры в помощь составителю авторской рабочей программы и прежде всего учителю. Автор рабочей программы вправе увеличить или уменьшить предложенное число учебных часов на тему, чтобы углубиться в тематику, более заинтересовавшую учеников, или направить усилия на преодоление затруднений. Количество проверочных работ (тематический и итоговый контроль качества усвоения учебного материала) и их тип (самостоятельные и контрольные работы, тесты) остаются на усмотрение учителя. Также учитель вправе увеличить или уменьшить число учебных часов, отведённых в программе на обобщение, повторение, систематизацию знаний учащихся. Единственным, но принципиально важным критерием является достижение результатов обучения, указанных в настоящей программе.

ПЛАНИРУЕМЫЕ РЕЗУЛЬТАТЫ ОСВОЕНИЯ УЧЕБНОГО ПРЕДМЕТА «МАТЕМАТИКА» НА УГЛУБЛЁННОМ УРОВНЕ. 7—9 КЛАССЫ

Освоение учебного предмета «Математика» должно обеспечивать достижение на уровне основного общего образования следующих личностных, метапредметных и предметных образовательных результатов.

ЛИЧНОСТНЫЕ РЕЗУЛЬТАТЫ

Личностные результаты освоения программы учебного предмета «Математика» характеризуются:

Патриотическое воспитание: проявлением интереса к прошлому и настоящему российской математики, ценностным отношением к достижениям российских математиков и российской математической школы, к использованию этих достижений в других науках и прикладных сферах.

Гражданское и духовно–нравственное воспитание: готовностью к выполнению обязанностей гражданина и реализации его прав, представлением о математических основах функционирования различных структур, явлений, процедур гражданского общества (выборы, опросы и пр.); готовностью к обсуждению этических проблем, связанных с практическим применением достижений науки, осознанием важности морально–этических принципов в деятельности учёного.

Трудовое воспитание: установкой на активное участие в решении практических задач математической направленности, осознанием важности математического образования на протяжении всей жизни для успешной профессиональной деятельности и развитием необходимых умений; осознанным выбором и построением индивидуальной траектории образования и жизненных планов с учётом личных интересов и общественных потребностей.

Эстетическое воспитание: способностью к эмоциональному и эстетическому восприятию математических объектов, задач, решений, рассуждений; умению видеть математические закономерности в искусстве.

Ценности научного познания: ориентацией в деятельности на современную систему научных представлений об основных закономерностях развития человека, природы и общества, пониманием математической науки как сферы человеческой деятельности, этапов её развития и значимости для развития цивилизации; овладением языком математики и математической культурой как средством познания мира; овладением навыками исследовательской деятельности.

Физическое воспитание, формирование культуры здоровья и эмоционального благополучия: готовностью применять математические знания в интересах своего здоровья, ведения здорового образа жизни (здоровое питание, сбалансированный режим занятий и отдыха, регулярная физическая активность); сформированностью навыка рефлексии, признанием своего права на ошибку и такого же права другого человека.

Экологическое воспитание: ориентацией на применение математических знаний для решения задач в области сохранности окружающей среды, планирования поступков и оценки их возможных последствий для окружающей среды; осознанием глобального характера экологических проблем и путей их решения.

Личностные результаты, обеспечивающие адаптацию учащегося к изменяющимся условиям социальной и природной среды:

- готовностью к действиям в условиях неопределённости, повышению уровня своей компетентности через практическую деятельность, в том числе умение учиться у других людей, приобретать в совместной деятельности новые знания, навыки и компетенции из опыта других;

- необходимостью в формировании новых знаний, формулировать идеи, понятия, гипотезы об объектах и явлениях, в том числе ранее не известных, осознавать дефициты собственных знаний и компетентностей, планировать своё развитие;

- способностью осознавать стрессовую ситуацию, воспринимать стрессовую ситуацию как вызов, требующий контрмер, корректировать принимаемые решения и действия, формулировать и оценивать риски и последствия, формировать опыт.

МЕТАПРЕДМЕТНЫЕ РЕЗУЛЬТАТЫ

Метапредметные результаты освоения программы учебного предмета «Математика» характеризуются овладением:

1) *Универсальными познавательными действиями, обеспечивающими формирование базовых когнитивных процессов учащихся (освоение методов познания окружающего мира; применение логических, исследовательских операций, умений работать с информацией).*

Базовые логические действия:

- выявлять и характеризовать существенные признаки математических объектов, понятий, отношений между понятиями; формулировать определения понятий; устанавливать существенный признак классификации, основания для обобщения и сравнения, критерии проводимого анализа;

- воспринимать, формулировать и преобразовывать суждения: утвердительные и отрицательные, единичные, частные и общие; условные;

- выявлять математические закономерности, взаимосвязи и противоречия в фактах, данных, наблюдениях и утверждениях; предлагать критерии для выявления закономерностей и противоречий;

- делать выводы с использованием законов логики, дедуктивных и индуктивных умозаключений, умозаключений по аналогии;

- разбирать доказательства математических утверждений (прямые и от противного), проводить самостоятельно доказательства математических фактов, выстраивать аргументацию, приводить примеры и контрпримеры, применять метод математической индукции; обосновывать собственные рассуждения;

- выбирать способ решения учебной задачи (сравнивать несколько вариантов решения, выбирать наиболее подходящий с учётом самостоятельно выделенных критериев).

Базовые исследовательские действия:

- использовать вопросы как исследовательский инструмент познания; формулировать вопросы, фиксирующие противоречие, проблему, самостоятельно устанавливать искомое и данное, формировать гипотезу, аргументировать свою позицию, мнение;

- проводить по самостоятельно составленному плану эксперимент, исследование по установлению особенностей математического объекта, зависимостей объектов между собой;

- самостоятельно формулировать обобщения и выводы по результатам проведённого наблюдения, исследования, эксперимента, оценивать достоверность полученных результатов, выводов и обобщений;

- прогнозировать возможное развитие процесса, а также выдвигать предположения о его развитии в новых условиях.

Работа с информацией:

- выявлять недостаточность и избыточность информации, данных, необходимых для решения задачи;

- выбирать, анализировать, систематизировать и интерпретировать информацию различных видов и форм представления;

- выбирать форму представления информации и иллюстрировать решаемые задачи схемами, диаграммами, иной графикой и их комбинациями;

- оценивать надёжность информации по критериям, предложенным или сформулированным самостоятельно.

2) *Универсальными коммуникативными действиями, обеспечивающими сформированность социальных навыков учащихся.*

Общение: воспринимать и формулировать суждения в соответствии с условиями и целями общения; ясно, точно, грамотно выражать свою точку зрения в устных и письменных текстах, давать пояснения по ходу решения задачи, комментировать полученный результат; в ходе обсуждения задавать вопросы по существу обсуждаемой

темы, проблемы, решаемой задачи, высказывать идеи, нацеленные на поиск решения; сопоставлять свои суждения с суждениями других участников диалога, обнаруживать различие и сходство позиций; в корректной форме формулировать разногласия, свои возражения; представлять результаты решения задачи, эксперимента, исследования, проекта; самостоятельно выбирать формат выступления с учётом задач презентации и особенностей аудитории.

Сотрудничество: понимать и использовать преимущества командной и индивидуальной работы при решении учебных математических задач; принимать цель совместной деятельности, планировать организацию совместной работы, распределять виды работ, договариваться, обсуждать процесс и результат работы; обобщать мнения нескольких людей; участвовать в групповых формах работы (обсуждения, обмен мнениями, «мозговые штурмы» и иные); выполнять свою часть работы и координировать свои действия с другими членами команды; оценивать качество результата и качество своего вклада в общий результат по критериям, сформулированным участниками взаимодействия.

3) *Универсальными регулятивными действиями, обеспечивающими формирование смысловых установок и жизненных навыков личности.*

Самоорганизация: выявлять проблемы для решения в жизненных и учебных ситуациях; ориентироваться в различных подходах принятия решений (индивидуальное, групповое); самостоятельно составлять план, алгоритм решения задачи (или его часть), выбирать способ решения с учётом имеющихся ресурсов и собственных возможностей, аргументировать и корректировать варианты решений с учётом новой информации.

Самоконтроль: владеть способами самопроверки, самоконтроля процесса и результата решения математической задачи, самомотивации и рефлексии; предвидеть трудности, которые могут возникнуть при решении задачи, вносить коррективы в деятельность на основе новых обстоятельств, найденных ошибок, выявленных трудностей; оценивать соответствие результата деятельности поставленной цели и условиям, объяснять причины достижения или недостижения цели, находить ошибку, давать оценку приобретённому опыту.

Эмоциональный интеллект: выражать эмоции при изучении математических объектов и фактов, давать эмоциональную оценку решения задачи.

ПРЕДМЕТНЫЕ РЕЗУЛЬТАТЫ

Предметные результаты освоения Примерной рабочей программы по математике углублённого уровня представлены по годам обучения в следующих разделах программы в рамках отдельных курсов для 7—9 классов: «Алгебра», «Геометрия», «Вероятность и статистика».

Развитие логических представлений и навыков логического мышления учащихся осуществляется в рамках всех названных курсов на протяжении всех лет обучения. Предполагается, что выпускник основной школы сможет строить высказывания и отрицания высказываний, распознавать истинные и ложные высказывания, приводить примеры и контрпримеры, выполнять операции над высказываниями, строить высказывания и рассуждения на основе логических правил, решать логические задачи, научиться применять метод математической индукции, овладеет понятиями: определение, аксиома, теорема, доказательство — и научиться использовать их при выполнении учебных и внеучебных задач. При этом введение основных логических понятий и освоение основных связанных с ними видов деятельности отнесено к курсу «Вероятность и статистика» и так же распределено по годам обучения.

В рамках всех трёх курсов осуществляется формирование умения выбирать подходящий метод для решения задачи, выявлять примеры математических закономерностей в природе и общественной жизни, распознавать проявление законов математики в искусстве, применять математические знания и опыт математической деятельности в ситуациях реальной жизни. Обучающиеся знакомятся и учатся описывать отдельные выдающиеся научные результаты, полученные в ходе развития арифметики, алгебры, геометрии, теории вероятностей, статистики, приводить примеры математических открытий и их авторов в отечественной и всемирной истории науки.

ПРИМЕРНАЯ РАБОЧАЯ ПРОГРАММА УЧЕБНОГО КУРСА «АЛГЕБРА» НА УГЛУБЛЁННОМ УРОВНЕ. 7—9 КЛАССЫ

ЦЕЛИ ИЗУЧЕНИЯ УЧЕБНОГО КУРСА

Алгебра является одним из опорных курсов основной школы: она обеспечивает изучение других дисциплин как естественно-научного, так и гуманитарного циклов, её освоение необходимо для продолжения образования и полезно для повседневной жизни. Развитие у учащихся научных представлений о происхождении и сущности алгебраических абстракций, способе отражения математической наукой явлений и процессов в природе и обществе, роли математического моделирования в научном познании и в практике способствует формированию научного мировоззрения и качеств мышления, необходимых для адаптации в современном цифровом обществе. Изучение алгебры естественным образом обеспечивает развитие умения наблюдать, сравнивать, находить закономерности, требует критичности мышления, способности аргументированно обосновывать свои действия, выводы, формулировать утверждения. Освоение курса алгебры обеспечивает развитие логического мышления учащихся: они используют дедуктивные и индуктивные рассуждения, обобщение и конкретизацию, абстрагирование и аналогю. Обучение алгебре предполагает значительный объём самостоятельной деятельности учащихся, поэтому самостоя-

тельное решение задач учащимися естественным образом является реализацией деятельностного принципа обучения.

В структуре программы учебного курса «Алгебра» углублённого изучения в 7—9 классах основное место занимают содержательно–методические линии: «Числа и вычисления»; «Алгебраические выражения»; «Уравнения и неравенства»; «Функции». Каждая из этих содержательно–методических линий развивается на протяжении трёх лет изучения курса, естественным образом переплетаясь и взаимодействуя с другими его линиями. В ходе изучения курса учащимся приходится логически рассуждать, использовать теоретико–множественный язык. В связи с этим целесообразно включить в программу некоторые основы логики, пронизывающие все основные разделы математического образования и способствующие овладению учащимися основ универсального математического языка. Таким образом, можно утверждать, что содержательной и структурной особенностью курса «Алгебра» является его интегрированный характер.

Содержание линии «Числа и вычисления» служит основой для дальнейшего изучения математики, способствует развитию у учащихся логического мышления, формированию умения пользоваться алгоритмами, а также приобретению практических навыков, необходимых для повседневной жизни. Развитие понятия о числе в основной школе связано с рациональными и иррациональными числами, формированием представлений о действительном числе. Завершение освоения числовой линии отнесено к старшему звену общего образования.

Содержание двух алгебраических линий — «Алгебраические выражения» и «Уравнения и неравенства» способствует формированию у учащихся математического аппарата, необходимого для решения задач математики, смежных предметов и окружающей реальности. В основной школе учебный материал группируется вокруг рациональных выражений. Алгебра демонстрирует значение математики как языка для построения математических моделей, описания процессов и явлений реального мира. В задачи обучения алгебре входят также дальнейшее развитие алгоритмического мышления, необходимого, в частности, для освоения курса информатики, и овладение навыками дедуктивных рассуждений. Преобразование символьных форм вносит свой специфический вклад в развитие воображения, способностей к математическому творчеству.

Содержание функционально–графической линии нацелено на получение школьниками знаний о функциях как важнейшей математической модели для описания и исследования разнообразных процессов и явлений в природе и обществе. Изучение этого материала способствует развитию у учащихся умения использовать различные выразительные средства языка математики — словесного, символического, графического, вносит вклад в формирование представлений о роли математики в развитии цивилизации и культуры.

Углублённый курс алгебры характеризуется не только изучением некоторого дополнительного теоретического аппарата и связанных с ним методов решения задач. Алгебра является языком для описания объектов и закономерностей, служит основой математического моделирования. При этом сами объекты математических умозаключений и принятые в алгебре правила их конструирования способствуют формированию умений обосновывать и доказывать суждения, развивают математическую интуицию, кратко и наглядно раскрывают механизм логических построений и учат их применению. Тем самым алгебра занимает одно из ведущих мест в формировании научно–теоретического мышления учащихся.

Место учебного курса в учебном плане

Согласно базисному плану в 7—9 классах изучается учебный курс «Алгебра», который включает следующие основные разделы содержания: «Числа и вычисления», «Алгебраические выражения», «Уравнения и неравенства», «Функции». В Базисном учебном плане на изучение алгебры в 7–9 классах на углублённом уровне отводится не менее 4 учебных часов в неделю в течение каждого года обучения, всего за три года обучения — не менее 408 учебных часов.

СОДЕРЖАНИЕ УЧЕБНОГО КУРСА (ПО ГОДАМ ОБУЧЕНИЯ)

7 КЛАСС

Числа и вычисления

Рациональные числа

Рациональные числа. Сравнение, упорядочивание и арифметические действия с рациональными числами. Числовая прямая, модуль числа.

Степень с натуральным показателем и её свойства. Запись числа в десятичной позиционной системе счисления.

Решение текстовых задач арифметическим способом. Решение задач из реальной практики на части, на дроби, на проценты, применение отношений и пропорций при решении задач; решение задач на движение, работу, покупки, налоги.

Делимость

Делимость целых чисел. Свойства делимости.

Простые и составные числа. Чётные и нечётные числа. Признаки делимости на 2, 4, 8, 5, 3, 6, 9, 10, 11. Признаки делимости суммы и произведения целых чисел при решении задач с практическим содержанием.

Наибольший общий делитель и наименьшее общее кратное двух чисел. Взаимно простые числа. Алгоритм Евклида.

Деление с остатком. Арифметические операции над остатками.

Алгебраические выражения

Выражения с переменными

Выражение с переменными. Значение выражения с переменными. Представление зависимости между величинами в виде формулы. Тожество. Тожественные преобразования алгебраических выражений. Доказательство тождеств.

Многочлены

Одночлены. Одночлен стандартного вида. Степень одночлена.

Многочлены. Многочлен стандартного вида. Степень многочлена. Сложение, вычитание, умножение и деление многочленов. Преобразование целого выражения в многочлен. Корни многочлена.

Формулы сокращённого умножения: квадрат суммы и квадрат разности двух выражений, куб суммы и куб разности двух выражений, разность квадратов двух выражений, произведение разности и суммы двух выражений, сумма и разность кубов двух выражений. Разложение многочлена на множители. Вынесение общего множителя за скобки. Метод группировки.

Уравнения и системы уравнений

Уравнения

Уравнение с одной переменной. Корень уравнения. Свойства уравнений с одной переменной. Равносильность уравнений. Уравнение как математическая модель реальной ситуации. Линейное уравнение с одной переменной. Число корней линейного уравнения. Решение текстовых задач с помощью линейных уравнений. Линейное уравнение, содержащее знак модуля.

Системы уравнений

Уравнение с двумя переменными. График линейного уравнения с двумя переменными. Системы линейных уравнений с двумя переменными. Графический метод решения системы линейных уравнений с двумя переменными. Решение систем линейных уравнений с двумя переменными методом подстановки и методом сложения. Система двух линейных уравнений с двумя переменными как модель реальной ситуации.

Функции

Координаты и графики

Координата точки на прямой. Числовые промежутки. Расстояние между двумя точками координатной прямой. Прямоугольная система координат. Абсцисса и ордината точки на координатной плоскости. Примеры графиков, заданных формулами. Чтение графиков реальных зависимостей.

Функции

Функциональные зависимости между величинами. Понятие функции. Функция как математическая модель реального процесса. Область определения и область значений функции. Способы задания функции. График функции. Понятия максимума и минимума, возрастания и убывания на примерах реальных зависимостей.

Линейная функция, её свойства. График линейной функции. График функции $y = |x|$. Кусочно-заданные функции.

8 КЛАСС

Числа и вычисления

Иррациональные числа

Квадратные корни. Арифметический квадратный корень и его свойства. Понятие иррационального числа. Действия с иррациональными числами. Свойства действий с иррациональными числами. Сравнение иррациональных чисел.

Числовые множества

Представления о расширениях числовых множеств. Множества натуральных, целых, рациональных, действительных чисел. Сравнение чисел. Числовые промежутки.

Делимость

Действия с остатками. Остатки степеней. Применение остатков к решению уравнений в целых числах и текстовых задач.

Измерения, приближения, оценки

Размеры объектов окружающего мира, длительность процессов в окружающем мире. Стандартный вид числа.

Алгебраические выражения

Дробно-рациональные выражения

Алгебраическая дробь. Допустимые значения переменных в дробно–рациональных выражениях. Основное свойство алгебраической дроби. Сложение, вычитание, умножение и деление алгебраических дробей. Выделение целой части алгебраической дроби. Рациональные выражения. Тожественные преобразования рациональных выражений.

Иррациональные выражения

Допустимые значения переменных в выражениях, содержащих арифметические квадратные корни. Тожественные преобразования выражений, содержащих арифметические квадратные корни.

Степени

Степень с целым показателем и её свойства. Преобразование выражений, содержащих степени.

Уравнения и неравенства

Уравнения

Квадратное уравнение. Формула корней квадратного уравнения. Количество действительных корней квадратного уравнения. Теорема Виета. Уравнения, сводимые к линейным уравнениям или к квадратным уравнениям. Квадратное уравнение с параметром. Решение текстовых задач с помощью квадратных уравнений.

Дробно–рациональные уравнения. Решение дробно–рациональных уравнений. Решение текстовых задач с помощью дробно–рациональных уравнений. Графическая интерпретация уравнений с двумя переменными.

Неравенства

Числовые неравенства. Свойства числовых неравенств.

Неравенство с переменной. Строгие и нестрогие неравенства. Сложение и умножение числовых неравенств. Оценивание значения выражения. Доказательство неравенств. Понятие о решении неравенства с одной переменной. Множество решений неравенства. Равносильные неравенства.

Линейное неравенство с одной переменной и множества его решений. Решение линейных неравенств с одной переменной. Системы и совокупности линейных неравенств с одной переменной. Решение текстовых задач с помощью линейных неравенств с одной переменной.

Функции

Область определения и множество значений функции. Способы задания функций. График функции. Чтение свойств функции по её графику. Примеры графиков функций, отражающих реальные процессы.

Линейная функция. Функции, описывающие прямую и обратную пропорциональные зависимости, их графики. Функции $y = ax^2$, $y = x^2 + b$, $y = x^3$, $y = |x|$, $y = \sqrt{x}$,

$y = \frac{k}{x}$ и их свойства. Кусочно–заданные функции.

9 КЛАСС

Числа и вычисления

Иррациональные числа

Корень n -й степени и его свойства. Степень с рациональным показателем и её свойства.

Алгебраические выражения

Иррациональные выражения

Тожественные преобразования выражений, содержащих корень n -й степени. Тожественные преобразования выражений, содержащих степень с рациональным показателем.

Многочлены

Квадратный трёхчлен. Корни квадратного трёхчлена. Разложение квадратного трёхчлена на линейные множители.

Уравнения и неравенства

Уравнения

Биквадратные уравнения. Примеры применений методов равносильных преобразований, замены переменной, графического метода при решении уравнений 3–й и 4–й степеней. Решение дробно–рациональных уравнений.

Решение систем уравнений с двумя переменными. Решение простейших систем нелинейных уравнений с двумя переменными. Графический метод решения системы нелинейных уравнений с двумя переменными. Система двух нелинейных уравнений с двумя переменными как модель реальной ситуации.

Неравенства

Числовые неравенства. Решение линейных неравенств. Доказательство неравенств. Квадратные неравенства с одной переменной. Решение квадратных неравенств графическим методом и методом интервалов. Метод интервалов для рациональных неравенств. Простейшие неравенства с параметром.

Решение текстовых задач с помощью неравенств, систем неравенств.

Неравенство с двумя переменными. Решение неравенства с двумя переменными. Системы неравенств с двумя переменными. Графический метод решения систем неравенств с двумя переменными.

Функции

Функция. Свойства функций: нули функции, промежутки знакопостоянства функции, промежутки возрастания и убывания функции, чётные и нечётные функции, наибольшее и наименьшее значения функции.

Квадратичная функция и её свойства. Использование свойств квадратичной функции для решения задач. Построение графика квадратичной функции. Положение графика квадратичной функции в зависимости от её коэффициентов. Графики функций $y = ax^2$, $y = a(x - m)^2$ и $y = a(x - m)^2 + n$. Построение графиков функций с помощью преобразований. Дробно-линейная функция. Исследование функций.

Функция $y = x^n$ с натуральным показателем n и её график.

Числовые последовательности и прогрессии

Понятие числовой последовательности. Конечные и бесконечные последовательности. Ограниченная последовательность. Монотонно возрастающая (убывающая) последовательность. Способы задания последовательности: описательный, табличный, с помощью формулы n -го члена, рекуррентный.

Арифметическая и геометрическая прогрессии. Свойства членов арифметической и геометрической прогрессий. Формулы n -го члена арифметической и геометрической прогрессий. Формулы суммы первых n членов арифметической и геометрической прогрессий. Задачи на проценты, банковские вклады, кредиты.

Представление о сходимости последовательности, о суммировании бесконечно убывающей геометрической прогрессии.

Метод математической индукции. Простейшие примеры.

ПЛАНИРУЕМЫЕ ПРЕДМЕТНЫЕ РЕЗУЛЬТАТЫ ОСВОЕНИЯ ПРИМЕРНОЙ РАБОЧЕЙ ПРОГРАММЫ (ПО ГОДАМ ОБУЧЕНИЯ)

Освоение учебного курса «Алгебра» на углублённом уровне основного общего образования должно обеспечивать достижение следующих предметных образовательных результатов.

7 КЛАСС**Числа и вычисления****Рациональные числа**

– Переходить от одной формы записи чисел к другой (преобразовывать десятичную дробь в обыкновенную, обыкновенную в десятичную, в частности, в бесконечную десятичную дробь).

– Использовать понятия множества натуральных чисел, множества целых чисел, множества рациональных чисел при решении задач, проведении рассуждений и доказательств.

– Понимать и объяснять смысл позиционной записи натурального числа.

– Сравнить и упорядочить рациональные числа.

– Выполнять, сочетая устные и письменные приёмы, арифметические действия с рациональными числами, использовать свойства чисел и правила действий, приёмы рациональных вычислений.

– Выполнять действия со степенями с натуральными показателями.

– Находить значения числовых выражений, содержащих рациональные числа и степени с натуральным показателем; применять разнообразные способы и приёмы вычисления; составлять и оценивать числовые выражения при решении практических задач и задач из других учебных предметов.

– Округлять числа с заданной точностью, а также по смыслу практической ситуации; выполнять прикидку и оценку результата вычислений, оценку значений числовых выражений, в том числе при решении практических задач.

– Решать текстовые задачи арифметическим способом; использовать таблицы, схемы, чертежи, другие средства представления данных при решении задач.

– Решать практико-ориентированные задачи, связанные с отношением величин, пропорциональностью величин, процентами; интерпретировать результаты решения задач с учётом ограничений, связанных со свойствами рассматриваемых объектов.

Делимость

– Доказывать и применять при решении задач признаки делимости на 2, 4, 8, 5, 3, 6, 9, 10, 11, признаки делимости суммы и произведения целых чисел.

– Раскладывать на множители натуральные числа.

– Свободно оперировать понятиями: чётное число, нечётное число, взаимно простые числа.

– Находить наибольший общий делитель и наименьшее общее кратное чисел и использовать их при решении задач, применять алгоритм Евклида.

– Оперировать понятием остатка по модулю, применять свойства сравнений по модулю.

Алгебраические выражения**Выражения с переменными**

– Использовать алгебраическую терминологию и символику, применять её в процессе освоения учебного материала.

– Находить значения буквенных выражений при заданных значениях переменных.

– Использовать понятие тождества, выполнять тождественные преобразования выражений, доказывать тождества.

Многочлены

– Выполнять преобразования целого выражения в многочлен приведением подобных слагаемых, раскрыти-

ем скобок.

- Выполнять действия (сложение, вычитание, умножение) с одночленами и с многочленами, применять формулы сокращённого умножения (квадрат и куб суммы, квадрат и куб разности, разность квадратов, сумма и разность кубов), в том числе для упрощения вычислений.
- Осуществлять разложение многочленов на множители с помощью вынесения за скобки общего множителя, группировки слагаемых, применяя формулы сокращённого умножения.
- Применять преобразования многочленов для решения различных задач из математики, смежных предметов, из реальной практики.
- Использовать свойства степеней с натуральными показателями для преобразования выражений.

Уравнения и системы уравнений

- Решать линейные уравнения с одной переменной, применяя правила перехода от исходного уравнения к равносильному ему. Проверять, является ли число корнем уравнения.
- Подбирать примеры пар чисел, являющихся решением линейного уравнения с двумя переменными.
- Строить в координатной плоскости график линейного уравнения с двумя переменными; пользуясь графиком, приводить примеры решения уравнения.
- Решать системы двух линейных уравнений с двумя переменными, в том числе графически.
- Составлять и решать линейное уравнение или систему линейных уравнений по условию задачи, интерпретировать в соответствии с контекстом задачи полученный результат.

Функции

Координаты и графики

- Изображать на координатной прямой точки, соответствующие заданным координатам, лучи, отрезки, интервалы; записывать числовые промежутки на алгебраическом языке.
- Отмечать в координатной плоскости точки по заданным координатам.

Функции

- Строить графики линейных функций.
- Описывать с помощью функций известные зависимости между величинами: скорость, время, расстояние; цена, количество, стоимость; производительность, время, объём работы.
- Находить значение функции по значению её аргумента.
- Понимать графический способ представления и анализа информации; извлекать и интерпретировать информацию из графиков реальных процессов и зависимостей.
- Использовать свойства функций для анализа графиков реальных зависимостей (нули функции, промежутки знакопостоянства функции, промежутки возрастания и убывания функции, наибольшее и наименьшее значения функции).
- Использовать графики для исследования процессов и зависимостей; при решении задач из других учебных предметов и реальной жизни.

8 КЛАСС

Числа и вычисления

Иррациональные числа

- Понимать и использовать представления о расширении числовых множеств.
- Свободно оперировать понятиями: квадратный корень, арифметический квадратный корень, иррациональное число; находить, оценивать квадратные корни, используя при необходимости калькулятор; выполнять преобразования выражений, содержащих квадратные корни, используя свойства корней.
- Использовать начальные представления о множестве действительных чисел для сравнения, округления и вычислений; изображать действительные числа точками на координатной прямой.
- Использовать записи больших и малых чисел с помощью десятичных дробей и степеней числа 10; записывать и округлять числовые значения реальных величин с использованием разных систем измерений.

Делимость

- Свободно оперировать понятием остатка по модулю; применять свойства сравнений по модулю; находить остатки суммы и произведения по данному модулю.

Алгебраические выражения

Дробно-рациональные выражения

- Находить допустимые значения переменных в дробно-рациональных выражениях.
- Применять основное свойство рациональной дроби.
- Выполнять приведение алгебраических дробей к общему знаменателю, сложение, умножение, деление алгебраических дробей.
- Выполнять тождественные преобразования рациональных выражений.
- Применять преобразования выражений для решения различных задач из математики, смежных предметов, из реальной практики.

Степени

- Применять понятие степени с целым показателем, выполнять преобразования выражений, содержащих степени с целым показателем.

Иррациональные выражения

- Находить допустимые значения переменных в выражениях, содержащих арифметические квадратные корни.
- Выполнять преобразования иррациональных выражений, используя свойства корней.

Уравнения и неравенства

- Решать квадратные уравнения.
- Решать дробно–рациональные уравнения.
- Решать линейные уравнения с параметрами, несложные системы линейных уравнений с параметрами.
- Проводить исследования уравнений и систем уравнений, в том числе с применением графических представлений (устанавливать, имеет ли уравнение или система уравнений решения, если имеет, то сколько, и пр.).
- Переходить от словесной формулировки задачи к её алгебраической модели с помощью составления уравнения или системы уравнений, интерпретировать в соответствии с контекстом задачи полученный результат.
- Применять свойства числовых неравенств для сравнения, оценки; решать линейные неравенства с одной переменной и их системы; давать графическую иллюстрацию множества решений неравенства, системы неравенств.

Функции

- Понимать и использовать функциональные понятия и язык (термины, символические обозначения); определять значение функции по значению аргумента; определять свойства функции по её графику.
- Строить графики функций $y = x^2$, $y = x^3$, $y = \sqrt{x}$, $y = \frac{k}{x}$, $y = |x|$ описывать свойства числовой функции по её графику.

9 КЛАСС

Числа и вычисления

- Свободно оперировать понятиями: корень n -й степени, степень с рациональным показателем; находить корень n -й степени, степень с рациональным показателем, используя при необходимости калькулятор; применять свойства корня n -й степени, степени с рациональным показателем.
- Использовать понятие множества действительных чисел при решении задач, проведении рассуждений и доказательств.
- Сравнить и упорядочить действительные числа, округлять действительные числа, выполнять прикидку результата вычислений, оценку числовых выражений.

Многочлены

- Свободно оперировать понятием квадратного трёхчлена; находить корни квадратного трёхчлена.
- Раскладывать квадратный трёхчлен на линейные множители.

Уравнения и неравенства

- Решать линейные и квадратные уравнения, уравнения, сводящиеся к ним, дробно–рациональные уравнения.
- Решать несложные квадратные уравнения с параметром.
- Решать линейные неравенства, квадратные неравенства; использовать метод интервалов; изображать решение неравенств на числовой прямой, записывать решение с помощью символов.
- Решать системы двух линейных уравнений с двумя переменными и системы двух уравнений, в которых одно уравнение не является линейным.
- Решать несложные системы нелинейных уравнений с параметром.
- Применять методы равносильных преобразований, замены переменной, графического метода при решении уравнений 3–й и 4–й степеней.
- Решать системы линейных неравенств, системы неравенств, включающие квадратное неравенство; изображать решение системы неравенств на числовой прямой, записывать решение с помощью символов.
- Решать уравнения, неравенства и их системы, в том числе с ограничениями, например, в целых числах.
- Проводить исследования уравнений и систем уравнений, в том числе с применением графических представлений (устанавливать, имеет ли уравнение или система уравнений решения, если имеет, то сколько, и пр.).
- Решать текстовые задачи алгебраическим способом с помощью составления уравнений, неравенств, их систем.
- Использовать уравнения, неравенства и их системы для составления математической модели реальной ситуации или прикладной задачи; интерпретировать полученные результаты в заданном контексте.

Функции

- Свободно оперировать понятиями: зависимость, функция, график функции, прямая пропорциональность, линейная функция, обратная пропорциональность, парабола, гиперболола, кусочно–заданная функция.
- Исследовать функцию по её графику, устанавливать свойства функций: область определения, множество значений, нули функции, промежутки знакопостоянства, промежутки возрастания и убывания, чётность/нечётность, наибольшее и наименьшее значения, асимптоты.
- Распознавать квадратичную функцию по формуле, приводить примеры квадратичных функций из реальной жизни, физики, геометрии.
- Определять положение графика квадратичной функции в зависимости от её коэффициентов.
- Строить график квадратичной функции, описывать свойства квадратичной функции по её графику.
- Использовать свойства квадратичной функции для решения задач.

– На примере квадратичной функции строить график функции $y = af(kx + b) + c$ с помощью преобразований графика функции $y = f(x)$.

– Иллюстрировать с помощью графика реальную зависимость или процесс по их характеристикам.

Арифметическая и геометрическая прогрессии

– Свободно оперировать понятиями: последовательность, арифметическая и геометрическая прогрессии.

– Задавать последовательности разными способами: описательным, табличным, с помощью формулы n -го члена, рекуррентным.

– Выполнять вычисления с использованием формул n -го члена арифметической и геометрической прогрессий, суммы первых n членов.

– Изображать члены последовательности точками на координатной плоскости.

– Решать задачи, связанные с числовыми последовательностями, в том числе задачи из реальной жизни (с использованием калькулятора, цифровых технологий).

– Распознавать и приводить примеры конечных и бесконечных последовательностей, ограниченных последовательностей, монотонно возрастающих (убывающих) последовательностей.

– Иметь представление о сходимости последовательности, уметь находить сумму бесконечно убывающей геометрической прогрессии.

– Применять метод математической индукции при решении задач.

ТЕМАТИЧЕСКОЕ ПЛАНИРОВАНИЕ

7 КЛАСС (НЕ МЕНЕЕ 136 Ч)

Название раздела (темы) (число часов)	Основное содержание
Числа и вычисления: Рациональные числа (повторение) (11 ч)	Рациональные числа. Сравнение, упорядочивание и арифметические действия с рациональными числами. Числовая прямая, модуль числа. Проценты, запись процентов в виде дроби и дроби в виде процентов. Три основные задачи на проценты. Решение текстовых задач арифметическим способом. Решение задач из реальной практики на части, дроби, проценты, применение отношений и пропорций при решении задач. Реальные зависимости; решение задач на движение, работу, покупки, налоги
Функции: Координаты и графики. Функции (17 ч)	Координата точки на прямой. Числовые промежутки. Расстояние между двумя точками координатной прямой. Прямоугольная система координат. Абсцисса и ордината точки на координатной плоскости. Примеры графиков, заданных формулами. Чтение графиков реальных зависимостей. Функциональные зависимости между величинами. Понятие функции. Функция как математическая модель реального процесса. Область определения и область значений функции. Способы задания функции. График функции
Алгебраические выражения: Выражения с переменными (7 ч)	Выражение с переменными. Значение выражения с переменными. Представление зависимости между величинами в виде формулы. Вычисления по формулам
Уравнения и системы уравнений: Линейные уравнения (10 ч)	Уравнение с одной переменной. Корень уравнения. Свойства уравнений с одной переменной. Равносильность уравнений. Уравнение как математическая модель реальной ситуации. Линейное уравнение с одной переменной. Число корней линейного уравнения. Решение текстовых задач с помощью линейных уравнений. Линейное уравнение, содержащее знак модуля
Числа и вычисления: Степень с натуральным показателем (6 ч)	Степень с натуральным показателем и её свойства. Запись числа в десятичной позиционной системе счисления
Алгебраические выражения: Многочлены (23 ч)	Одночлены. Одночлен стандартного вида. Степень одночлена. Многочлены. Многочлен стандартного вида. Степень многочлена. Сложение, вычитание, умножение и деление многочленов. Преобразование целого выражения в многочлен. Корни многочлена. Тождество. Тождественные преобразования алгебраических выражений. Доказательство тождеств
Алгебраические выражения: Формулы сокращённого умножения (14 ч)	Формулы сокращённого умножения: квадрат суммы и квадрат разности двух выражений, квадрат суммы нескольких выражений, куб суммы и куб разности двух выражений, разность квадратов двух выражений, произведение разности и суммы двух выражений, сумма и разность кубов двух выражений. Разложение многочлена на множители. Вынесение общего множителя за скобки. Метод группировки
Числа и вычисления: Делимость (10 ч)	Делимость целых чисел. Свойства делимости. Простые и составные числа. Чётные и нечётные числа. Признаки делимости на 2, 4, 8, 5, 3, 6, 9, 10, 11. Признаки делимости суммы и произведения целых чисел при решении задач. Наибольший общий делитель и наименьшее общее кратное двух чисел. Взаимно простые числа. Алгоритм Евклида. Деление с остатком. Сравнения целых чисел по модулю натурального числа
Функции: Линейная функция (16 ч)	Линейная функция, её свойства. График линейной функции. График функции $y = x $. Кусочно-заданные функции
Уравнения и системы уравнений: Системы линейных уравнений (14 ч)	Уравнение с двумя переменными. График линейного уравнения с двумя переменными. Системы линейных уравнений с двумя переменными. Графический метод решения системы линейных уравнений с двумя переменными. Решение систем линейных уравнений с двумя переменными методом подстановки и методом сложения. Система двух линейных уравнений с двумя переменными как модель реальной ситуации
Повторение и обобщение (8 ч)	Повторение основных понятий и методов курса 7 класса, обобщение знаний

8 КЛАСС (НЕ МЕНЕЕ 136 Ч)

Название раздела (темы) (число часов)	Основное содержание
Уравнения и неравенства: Неравенства (20 ч)	Числовые неравенства. Свойства числовых неравенств. Доказательство неравенств. Неравенство с переменной. Строгие и нестрогие неравенства. Сложение и умножение числовых неравенств. Оценивание значения выражения. Понятие о решении неравенства с одной переменной. Множество решений неравенства. Равносильные неравенства. Неравенство-следствие.

Название раздела (темы) (число часов)	Основное содержание
	Числовые промежутки. Линейное неравенство с одной переменной и множество его решений. Решение линейных неравенств с одной переменной. Системы линейных неравенств с одной переменной. Решение текстовых задач с помощью линейных неравенств с одной переменной
Числа и вычисления: Квадратный корень (17 ч)	Квадратные корни. Арифметический квадратный корень и его свойства. Понятие иррационального числа. Действия с иррациональными числами. Свойства действий с иррациональными числами. Сравнение иррациональных чисел. Множество действительных чисел. Представления о расширениях числовых множеств. Допустимые значения переменных в выражениях, содержащих арифметические квадратные корни. Тожественные преобразования выражений, содержащих арифметические квадратные корни
Уравнения и неравенства: Квадратные уравнения (17 ч)	Квадратное уравнение. Формула корней квадратного уравнения. Количество действительных корней квадратного уравнения. Теорема Виета. Уравнения, сводимые к линейным уравнениям или к квадратным уравнениям. Квадратное уравнение с параметром. Решение квадратных уравнений с параметрами. Решение квадратных уравнений, содержащих знак модуля. Уравнение как математическая модель реальной ситуации. Решение текстовых задач с помощью квадратных уравнений
Алгебраические выражения: Дробно-рациональные выражения (17 ч)	Рациональные выражения. Тожественные преобразования рациональных выражений. Алгебраическая дробь. Допустимые значения переменных в дробно-рациональных выражениях. Основное свойство алгебраической дроби. Сложение, вычитание, умножение и деление алгебраических дробей. Возведение алгебраической дроби в степень
Уравнения и неравенства: Дробно-рациональные уравнения (19 ч)	Дробно-рациональные уравнения. Решение дробно-рациональных уравнений, сводящихся к линейным или к квадратным уравнениям. Решение дробно-рациональных уравнений методом замены переменной. Решение текстовых задач с помощью дробно-рациональных уравнений. Графическая интерпретация уравнений с двумя переменными
Функции (15 ч)	Область определения и множество значений функции. Способы задания функций. График функции. Чтение свойств функции по её графику. Примеры графиков функций, отражающих реальные процессы. Функции, описывающие прямую и обратную пропорциональные зависимости, их графики. Функции $y = x^2$, $y = x^3$, $y = \frac{k}{x}$, $y = \sqrt{x}$ и их свойства
Алгебраические выражения: Степени (14 ч)	Степень с целым показателем и её свойства. Стандартный вид числа. Размеры объектов окружающего мира, длительность процессов в окружающем мире
Числа и вычисления: Делимость (7 ч)	Деление с остатком. Сравнения целых чисел по модулю натурального числа. Свойства сравнений по модулю. Остатки суммы и произведения по данному модулю
Повторение и обобщение (10 ч)	Повторение основных понятий и методов курсов 7 и 8 классов, обобщение знаний

9 КЛАСС (НЕ МЕНЕЕ 136 Ч)

Название раздела (темы) (число часов)	Основное содержание
Функции (25 ч)	Функция. Свойства функций: нули функции, промежутки знакопостоянства функции, промежутки возрастания и убывания функции, чётные и нечётные функции, наибольшее и наименьшее значения функции. Построение графиков функций с помощью преобразований. Квадратный трёхчлен. Корни квадратного трёхчлена. Разложение квадратного трёхчлена на линейные множители. Квадратичная функция и её свойства. Парабола, координаты вершины параболы, ось симметрии параболы. Построение графика квадратичной функции. Положение графика квадратичной функции в зависимости от её коэффициентов. Использование свойств квадратичной функции для решения задач. Степенные функции с натуральными показателями, их графики и свойства. Графики функций: $y = \sqrt{x}$, $y = \sqrt[3]{x}$, $y = x $
Уравнения и неравенства: Квадратные неравенства (15 ч)	Понятие о решении неравенства с одной переменной. Множество решений неравенства. Квадратные неравенства с одной переменной. Решение неравенств графическим методом и методом интервалов. Неравенства, содержащие знак модуля. Системы неравенств с одной переменной. Решение текстовых задач с помощью неравенств, систем неравенств. Неравенство с двумя переменными. Решение неравенства с двумя переменными. Графический метод решения систем неравенств с двумя переменными. Системы неравенств с двумя переменными
Уравнения и неравенства: Уравнения, неравенства и их системы (25 ч)	Биквадратные уравнения. Примеры применений методов равносильных преобразований, замены переменной, графического метода при решении уравнений 3-й и 4-й степеней. Решение дробно-рациональных уравнений и неравенств. Решение систем уравнений с двумя переменными. Решение простейших систем нелинейных уравнений с двумя переменными. Графический метод решения системы нелинейных уравнений с двумя переменными. Система двух нелинейных уравнений с двумя переменными как модель реальной ситуации. Система нелинейных уравнений с параметром. Простейшие неравенства с двумя переменными и их системы
Числовые последовательности и прогрессии (25 ч)	Понятие числовой последовательности. Конечные и бесконечные последовательности. Ограниченная последовательность. Монотонно возрастающая (убывающая) последовательность. Способы задания последовательности: описательный, табличный, с помощью формулы n -го члена, рекуррентный. Арифметическая и геометрическая прогрессии. Свойства членов арифметической и геометрической прогрессий. Формулы n -го члена арифметической и геометрической прогрессий. Формулы суммы первых n членов арифметиче-

Название раздела (темы) (число часов)	Основное содержание
	ской и геометрической прогрессий. Задачи на проценты, банковские вклады и кредиты. Представление о сходимости последовательности, о суммировании бесконечно убывающей геометрической прогрессии. Метод математической индукции. Простейшие примеры
Алгебраические выражения: Степень с рациональным показателем (12 ч)	Корень n -й степени. Свойства корня n -й степени. Степень с рациональным показателем и её свойства. Тожественные преобразования выражений, содержащих корень n -й степени. Тожественные преобразования выражений, содержащих степень с рациональным показателем
Повторение, обобщение, систематизация знаний¹⁸ (34 ч)	Числа и вычисления (запись, сравнение, действия с действительными числами, числовая прямая; проценты, отношения, пропорции; округление, приближение, оценка)

ПРИМЕРНАЯ РАБОЧАЯ ПРОГРАММА УЧЕБНОГО КУРСА «ГЕОМЕТРИЯ» НА УГЛУБЛЁННОМ УРОВНЕ. 7—9 КЛАССЫ

Цели изучения учебного курса

Геометрия как один из основных разделов школьной математики, имеющий своей целью обеспечить изучение свойств и размеров фигур, их отношений и взаимное расположение, опирается на логическую, доказательную линию. «Математику уже затем учить надо, что она ум в порядок приводит», — писал великий русский учёный Михаил Васильевич Ломоносов. Ценность изучения геометрии в основной школе заключается в том, что учащийся сможет научиться проводить доказательные рассуждения, строить логические умозаключения, доказывать истинные утверждения и строить контрпримеры к ложным, проводить рассуждения от противного, отличать свойства от признаков, формулировать обратные утверждения. Особое значение доказательная линия имеет для углублённого изучения математики.

Вместе с тем не следует забывать слова французского математика Жана Дьедонне, предостерегавшего учителя от излишнего формализма, особенно в отношении оснований геометрии: «Что касается деликатной проблемы введения «аксиом», то мне кажется, что на первых порах нужно вообще избегать произносить само это слово. С другой же стороны, не следует упускать ни одной возможности давать примеры логических заключений, которые куда в большей мере, чем идея аксиом, являются истинными и единственными двигателями математического мышления». Важно, чтобы ученик, овладевший искусством рассуждать, мог применять его и в окружающей жизни. И в этом состоит важное воспитательное значение изучения геометрии, присущее именно отечественной математической школе.

Второй целью изучения геометрии является научиться использовать её в качестве инструмента при решении как математических, так и практических задач, встречающихся в реальной жизни. Ученик должен научиться определить геометрическую фигуру, описать словами чертёж или рисунок, найти площадь земельного участка, рассчитать необходимую длину оптоволоконного кабеля или требуемые размеры гаража для автомобиля. Этому соответствует вторая, вычислительная линия в изучении геометрии в школе, не менее важная, чем первая. Способствовать этому могут задачи практического характера, при рассмотрении которых можно обучать детей строить математические модели реальных жизненных ситуаций, проводить вычисления и оценивать адекватность полученного результата. Крайне важно подчёркивать связи геометрии с другими предметами, мотивировать использовать определения геометрических фигур и понятий, демонстрировать применение полученных умений в физике и технике. Эти связи наиболее ярко видны в темах «Векторы», «Тригонометрические соотношения», «Метод координат» и «Теорема Пифагора».

Особенность курса углублённого изучения геометрии состоит не в том, что добавляется большое количество новых тем, а в том, что учащиеся не просто знакомятся с определёнными понятиями, а уверенно овладевают ими. Существующие темы программы базового курса геометрии изучаются на более глубоком уровне, а учащиеся приобретают умения, помогающие им уверенно применять свои знания не только в математике, но и в смежных предметах, прежде всего физике и информатике, а также пользоваться полученными знаниями при решении практических задач.

МЕСТО УЧЕБНОГО КУРСА В УЧЕБНОМ ПЛАНЕ

Согласно базисному плану, в 7—9 классах изучается углублённый учебный курс «Геометрия», который включает следующие основные разделы содержания: «Начала геометрии», «Треугольники», «Окружность», «Четырёхугольники», «Подобие», «Элементы тригонометрии», «Площади», а также «Метод координат», «Векторы», «Преобразования плоскости».

¹⁸Здесь представлены элементы содержания курса, изучавшиеся в 5—8 классах и требующие повторения, обобщения и систематизации. Обращаться к этому материалу можно в виде акцента на завершающем этапе изучения курса 9 класса или распределять по соответствующим тематическим разделам, изучаемым в течение учебного года.

В учебном плане на изучение курса геометрии на углублённом уровне отводится не менее 3 учебных часов в неделю в течение каждого года обучения. Всего за 3 года обучения — не менее 306 часов.

СОДЕРЖАНИЕ УЧЕБНОГО КУРСА (ПО ГОДАМ ОБУЧЕНИЯ)

7 КЛАСС

Начала геометрии

История возникновения и развития геометрии. Начальные понятия геометрии. Точка, прямая, отрезок, луч. Понятие об аксиоме, теореме, доказательстве, определении.

Взаимное расположение точек на прямой. Измерение длины отрезка, расстояние между точками.

Полуплоскость и угол. Виды углов. Измерение величин углов. Вертикальные и смежные углы. Параллельные и перпендикулярные прямые. Расстояние от точки до прямой. Биссектриса угла.

Ломаная. Виды ломаных. Длина ломаной. Многоугольники. Периметр многоугольника. Понятие о выпуклых и невыпуклых многоугольниках.

Первичные представления о равенстве фигур, их расположении, симметрии.

Простейшие построения. Инструменты для измерений и построений.

Треугольники

Виды треугольников: остроугольные, прямоугольные, тупоугольные, равнобедренные, равносторонние. Медиана, биссектриса и высота треугольника.

Равенство треугольников. Первый и второй признаки равенства треугольников. Равнобедренные треугольники и их свойства. Признак равнобедренного треугольника. Третий признак равенства треугольников.

Соотношения между сторонами и углами треугольника. Неравенство треугольника. Неравенство о длине ломаной.

Симметричные фигуры. Основные свойства осевой симметрии. Примеры симметрии в окружающем мире.

Параллельные прямые. Сумма углов многоугольника

Параллельность прямых, исторические сведения о постулате Евклида и о роли Лобачевского в открытии неевклидовой геометрии. Свойства и признаки параллельных прямых. Сумма углов треугольника. Внешние углы треугольника. Сумма внутренних углов многоугольника и сумма внешних углов выпуклого многоугольника.

Прямоугольные треугольники

Признаки равенства прямоугольных треугольников. Перпендикуляр и наклонная. Свойство медианы прямоугольного треугольника, проведённой к гипотенузе. Прямоугольный треугольник с углом в 30° .

Окружность

Понятия окружности и круга. Элементы окружности и круга: центр, радиус, диаметр, хорда, их свойства. Взаимное расположение окружности и прямой. Касательная и секущая к окружности. Окружность, вписанная в угол. Простейшие построения с помощью циркуля и линейки.

Геометрические места точек

Понятие о геометрическом месте точек. Примеры геометрических мест точек на плоскости. Биссектриса угла и серединный перпендикуляр к отрезку как геометрические места точек. Описанная окружность треугольника, её центр. Метод геометрических мест точек при решении геометрических задач.

Построения с помощью циркуля и линейки

Исторические сведения. Обоснования простейших построений, этапы задачи на построения, решение задач на построение циркулем и линейкой.

8 КЛАСС

Четырёхугольники

Параллелограмм, его признаки и свойства. Прямоугольник, ромб, квадрат, их признаки и свойства. Трапеция. Равнобедренная трапеция, её свойства и признаки. Прямоугольная трапеция. Средняя линия трапеции.

Средняя линия треугольника. Метод удвоения медианы треугольника. Теорема о пересечении медиан треугольника.

Теорема Фалеса, теорема о пропорциональных отрезках. Теорема Вариньона для произвольного четырёхугольника.

Центрально-симметричные фигуры.

Подобие

Подобие треугольников, коэффициент подобия. Признаки подобия треугольников. Применение подобия при решении геометрических и практических задач.

Площадь

Понятие о площади. Свойства площадей геометрических фигур. Простейшие формулы для площади треугольника, параллелограмма, ромба и трапеции. Площади подобных фигур. Отношение площадей треугольников.

Теорема Пифагора

Теорема Пифагора. Применение теоремы Пифагора при решении практических задач.

Элементы тригонометрии

Синус, косинус, тангенс и котангенс острого угла прямоугольного треугольника. Тригонометрические функции углов в 30° , 45° и 60° . Пропорциональные отрезки в прямоугольном треугольнике.

Углы и четырёхугольники, связанные с окружностью

Вписанные и центральные углы, угол между касательной и хордой. Углы между хордами и секущими. Вписанные и описанные окружности треугольника и четырёхугольника. Свойства и признаки вписанного четырёхугольника. Взаимное расположение двух окружностей. Касание окружностей. Общие касательные к двум окружностям.

9 КЛАСС

Решение треугольников

Синус, косинус, тангенс углов от 0° до 180° . Основное тригонометрическое тождество. Формулы приведения. Решение треугольников. Теорема косинусов и теорема синусов. Решение практических задач с использованием теоремы косинусов и теоремы синусов. Решение задач геометрической оптики.

Тригонометрические формулы для площади треугольника, параллелограмма, ромба, трапеции. Формула Герона. Формула площади выпуклого четырёхугольника.

Подобие треугольников

Хорды и подобные треугольники в окружности. Теорема о произведении отрезков хорд, теоремы о произведении отрезков секущих, теорема о квадрате касательной. Применение при решении геометрических задач. Теоремы Чевы и Менелая. Понятие о гомотетии.

Метод координат

Уравнение прямой на плоскости. Угловой коэффициент и свободный член, их геометрический смысл. Параллельность и перпендикулярность прямых (через угловой коэффициент).

Уравнение окружности. Нахождение пересечений окружностей и прямых в координатах. Формула расстояния от точки до прямой. Площадь параллелограмма в координатах, понятие об ориентированной площади. Применение метода координат в практико-ориентированных геометрических задачах.

Векторы

Векторы на плоскости. Сложение и вычитание векторов — правила треугольника и параллелограмма. Умножение вектора на число. Координаты вектора. Сложение и вычитание векторов, умножение вектора на число в координатах. Применение векторов в физике, центр масс.

Понятие о базисе (на плоскости). Разложения векторов по базису. Скалярное произведение векторов, геометрический смысл и выражение в декартовых координатах. Дистрибутивность скалярного произведения. Скалярное произведение и проецирование. Применение скалярного произведения векторов для нахождения длин и углов. Решение геометрических задач с помощью скалярного произведения.

Длина окружности и площадь круга

Правильные многоугольники. Длина окружности. Градусная и радианная мера угла, вычисление длин дуг окружностей. Площадь круга, сектора, сегмента. Исторические *сведения* об измерении длины окружности и площади круга.

Движения плоскости

Центральная симметрия. Центально-симметричные фигуры. Поворот. Осевая симметрия. Фигуры, симметричные относительно некоторой оси. Параллельный перенос. Понятие движения и его свойства. Равенство фигур. Проявления симметрии в природе, живописи, скульптуре, архитектуре. Композиции движений (простейшие примеры). Применение в геометрических задачах.

ПЛАНИРУЕМЫЕ ПРЕДМЕТНЫЕ РЕЗУЛЬТАТЫ ОСВОЕНИЯ ПРИМЕРНОЙ РАБОЧЕЙ ПРОГРАММЫ «ГЕОМЕТРИЯ» (ПО ГОДАМ ОБУЧЕНИЯ)

Освоение учебного курса «Геометрия» на углублённом уровне в 7—9 классах должно обеспечивать достижение следующих предметных образовательных результатов.

7 КЛАСС

Распознавать изученные геометрические фигуры, определять их взаимное расположение, изображать геометрические фигуры; выполнять чертежи по условию задачи. Измерять линейные и угловые величины. Решать задачи на вычисление длин отрезков и величин углов.

Делать прикидку и оценку линейных и угловых величин предметов в реальной жизни, размеров природных объектов. Различать размеры этих объектов по порядку величины. **Строить** чертежи к геометрическим задачам.

Пользоваться признаками равенства треугольников, использовать признаки и свойства равнобедренных треугольников при решении задач.

Проводить логические рассуждения с использованием геометрических теорем.

Пользоваться признаками равенства прямоугольных треугольников, свойством медианы, проведённой к гипотенузе прямоугольного треугольника, в решении геометрических задач.

Определять параллельность прямых с помощью углов, которые образует с ними секущая. Определять параллельность прямых с помощью равенства расстояний от точек одной прямой до точек другой прямой.

Решать задачи на клетчатой бумаге.

Проводить вычисления и находить числовые и буквенные значения углов в геометрических задачах с использованием суммы углов треугольников и многоугольников, свойств углов, образованных при пересечении двух параллельных прямых секущей. Решать практические задачи на нахождение углов.

Владеть понятием геометрического места точек (ГМТ). Определять биссектрису угла и серединный перпендикуляр к отрезку как геометрические места точек. Пользоваться понятием ГМТ при доказательстве геометрических утверждений и при решении задач.

Формулировать определения окружности и круга, хорды и диаметра окружности, уверенно владеть их свойствами. Уметь доказывать и применять эти свойства при решении задач.

Владеть понятием описанной около треугольника окружности, уметь находить её центр. Доказывать и использовать факты о том, что биссектрисы углов треугольника пересекаются в одной точке, и о том, что серединные перпендикуляры к сторонам треугольника пересекаются в одной точке.

Владеть понятием касательной к окружности, пользоваться теоремой о перпендикулярности касательной и радиуса, проведённого к точке касания. Доказывать равенство отрезков касательных к окружности, проведённых из одной точки, и применять это в решении геометрических задач.

Доказывать и применять простейшие геометрические неравенства, понимать их практический смысл.

Проводить основные геометрические построения с помощью циркуля и линейки.

8 КЛАСС

Распознавать основные виды четырёхугольников, их элементы, пользоваться их свойствами при решении геометрических задач. Различать признаки и свойства параллелограмма, ромба и прямоугольника, доказывать их и уверенно применять при решении геометрических задач.

Использовать свойства точки пересечения медиан треугольника (центра масс) в решении задач.

Владеть понятием средней линии треугольника и трапеции, применять их свойства при решении геометрических задач. Использовать теорему Фалеса и теорему о пропорциональных отрезках, применять их для решения практических задач.

Распознавать центрально-симметричные фигуры и использовать их свойства при решении задач.

Владеть понятиями подобия треугольников, коэффициента подобия, соответственных элементов подобных треугольников. Иметь представление о преобразовании подобия и о подобных фигурах. Пользоваться признаками подобия треугольников при решении геометрических задач. Доказывать и применять отношения пропорциональности в прямоугольных треугольниках. Применять подобие в практических задачах.

Выводить и использовать простейшие формулы для площади треугольника, параллелограмма, ромба и трапеции. Вычислять (различными способами) площадь треугольника и площади многоугольных фигур (пользуясь, где необходимо, калькулятором). Знать отношение площадей подобных фигур и применять при решении задач. Применять полученные умения в практических задачах.

Пользоваться теоремой Пифагора для решения геометрических и практических задач. Строить математическую модель в практических задачах, самостоятельно делать чертёж и находить соответствующие длины.

Владеть понятием вписанного и центрального угла, угла между касательной и хордой, описанной и вписанной окружности треугольника и четырёхугольника, применять их свойства при решении задач.

Применять полученные знания на практике — строить математические модели для задач реальной жизни и проводить соответствующие вычисления с применением подобия и тригонометрии (пользуясь, где необходимо, калькулятором).

9 КЛАСС

Знать тригонометрические функции острых углов, уметь находить с их помощью различные элементы прямоугольного треугольника («решение прямоугольных треугольников»). Находить (с помощью калькулятора) длины и углы для нетабличных значений.

Пользоваться формулами приведения и основным тригонометрическим тождеством для нахождения соотношений между тригонометрическими величинами.

Доказывать теорему синусов и теорему косинусов, применять их для нахождения различных элементов треугольника («решение треугольников»), при решении геометрических задач. Применять полученные знания при решении практических задач.

Применять тригонометрию в задачах на нахождение площади, выводить и владеть тригонометрическими формулами для площади треугольника, параллелограмма, ромба, трапеции, выводить и применять формулу Герона и формулу для площади выпуклого четырёхугольника.

Иметь представление о гомотетии, применять в практических ситуациях.

Использовать теоремы Чевы и Менелая при решении задач.

Использовать теоремы о вписанных углах, углах между хордами (секущими) и угле между касательной и хордой при решении геометрических задач. Доказывать и применять теоремы о произведении отрезков хорд, о произведении отрезков секущих, о квадрате касательной.

Владеть понятием координат на плоскости, работать с уравнением прямой на плоскости. Владеть понятиями углового коэффициента и свободного члена, понимать их геометрический смысл и связь углового коэффициента с возрастанием и убыванием линейной функции. Уметь решать методом координат задачи, связанные с параллельностью и перпендикулярностью прямых, пересечением прямых, нахождением точек пересечения.

Выводить и владеть уравнением окружности. Использовать метод координат для нахождения пересечений окружностей и прямых. Владеть формулами расстояния от точки до прямой, площади параллелограмма в координатах, иметь понятие об ориентированной площади. Пользоваться методом координат на плоскости, применять его при решении геометрических и практических задач. Применять метод координат в практико-ориентированных геометрических задачах.

Владеть понятием вектора. Уметь складывать и вычитать векторы, умножать на число, владеть правилами треугольника и параллелограмма. Владеть практическими интерпретациями векторов. Уверенно пользоваться координатами вектора. Владеть сложением и вычитанием векторов, умножением вектора на число в координатах.

Иметь представление о базисе (на плоскости). Раскладывать векторы по базису. Раскладывать векторы сил с помощью проецирования и тригонометрических соотношений. Применять полученные знания в простейших физических задачах.

Владеть понятием скалярного произведения векторов, понимать его геометрический смысл и уверенно пользоваться его выражением в декартовых координатах. Знать дистрибутивность скалярного произведения и его связь с проецированием. Применять скалярное произведение векторов для нахождения длин и углов. Решать геометрические задачи с помощью скалярного произведения. Использовать скалярное произведение векторов в алгебраических и физических задачах.

Владеть понятиями правильного многоугольника, длины окружности, длины дуги окружности и радианной меры угла, вычислять площадь круга и его частей. Понимать смысл числа π . Применять полученные умения при решении практических задач. Знать исторические сведения об измерении длины окружности и площади круга.

Иметь представление о преобразовании плоскости, о движениях. Находить оси, центры симметрии фигур, центры поворота, находить композиции простейших преобразований. Применять движения плоскости при решении геометрических задач.

Применять полученные знания на практике — строить математические модели для задач реальной жизни и проводить соответствующие вычисления с применением подобия и тригонометрических функций (пользуясь, где необходимо, калькулятором).

ТЕМАТИЧЕСКОЕ ПЛАНИРОВАНИЕ

7 КЛАСС (НЕ МЕНЕЕ 102 Ч)

Название темы (число часов)	Основное содержание
Начала геометрии. (28 ч)	Простейшие геометрические фигуры и их свойства. Измерение геометрических величин
Треугольники (19 ч)	Медиана, биссектриса и высота треугольника. Равенство треугольников. Первый и второй признаки равенства треугольников. Равнобедренные треугольники и их свойства. Признак равнобедренного треугольника. Третий признак равенства треугольников. Фигуры с осевой симметрией. Примеры симметрии в окружающем мире
Параллельность. Сумма углов многоугольника (15 ч)	Параллельность прямых. Свойства и признаки параллельных прямых. Сумма углов треугольника. Внешние углы треугольника. Сумма внутренних углов многоугольника и внешних углов выпуклого многоугольника
Прямоугольные треугольники (7 ч)	Признаки равенства прямоугольных треугольников. Перпендикуляр и наклонная. Свойство медианы прямоугольного треугольника, проведённой к гипотенузе. Прямоугольный треугольник с углом в 30°
Геометрические неравенства (5 ч)	Соотношения между сторонами и углами треугольника. Неравенство треугольника. Неравенство о длине ломаной. Неравенство между перпендикуляром и наклонной. Расстояние от точки до прямой
Окружность. Геометрические места	Окружность, хорды и диаметры, их свойства. Взаимное расположение окружности и прямой.

точек. Построения с помощью циркуля и линейки (18 ч)	Касательная и секущая к окружности. Окружность, вписанная в угол. Понятие о геометрическом месте точек. Примеры геометрических мест точек на плоскости. Описанная окружность треугольника, её центр. Метод геометрических мест точек при решении геометрических задач. Обоснования простейших построений, этапы задачи на построения, решение задач на построение циркулем и линейкой
Повторение, обобщение знаний(10 ч)	Повторение и обобщение основных понятий и методов курса 7 класса

8 КЛАСС (НЕ МЕНЕЕ 102 Ч)

Название темы (число часов)	Основное содержание
Четырёхугольники (22 ч)	Параллелограмм, его признаки и свойства. Прямоугольник, ромб, квадрат, их признаки и свойства. Средняя линия треугольника. Трапеция. Равнобедренная трапеция, её свойства и признаки. Прямоугольная трапеция. Средняя линия трапеции. Теорема Фалеса. Теорема о пропорциональных отрезках. Центр масс треугольника. Центально-симметричные фигуры
Подобие (16 ч)	Подобие треугольников, коэффициент подобия. Признаки подобия треугольников. Применение подобия при решении практических задач. Введение понятия преобразования подобия и подобных фигур
Площадь (16 ч)	Понятие площади. Свойства площадей геометрических фигур. Простейшие формулы для площади треугольника, параллелограмма, ромба и трапеции. Площади подобных фигур
Теорема Пифагора и начала тригонометрии (18 ч)	Теорема Пифагора. Применение теоремы Пифагора при решении практических задач. Пропорциональные отрезки в прямоугольном треугольнике. Синус, косинус, тангенс и котангенс острого угла прямоугольного треугольника. Тригонометрические функции углов в 30° , 45° и 60° .
Углы и четырёхугольники, связанные с окружностью (20 ч)	Вписанные и центральные углы, угол между касательной и хордой. Углы между хордами и секущими. Вписанные и описанные четырёхугольники. Свойства и признаки вписанного четырёхугольника. Взаимное расположение двух окружностей. Касание окружностей. Общие касательные к двум окружностям
Повторение (10 ч)	Повторение основных понятий и методов курсов 7 и 8 классов, обобщение знаний

9 КЛАСС (НЕ МЕНЕЕ 102 Ч)

Название темы (число часов)	Основное содержание
Решение треугольников (22 ч)	Синус, косинус, тангенс углов от 0 до 180° . Основное тригонометрическое тождество. Формулы приведения. Решение треугольников. Теорема косинусов и теорема синусов. Решение практических задач с использованием теоремы косинусов и теоремы синусов. Тригонометрические формулы для площади треугольника, параллелограмма. Формула Герона. Формула площади выпуклого четырёхугольника
Подобие треугольников (12 ч)	Хорды и подобные треугольники в окружности. Теорема о произведении отрезков хорд, теоремы о произведении отрезков секущих, теорема о квадрате касательной. Применение при решении геометрических задач. Теоремы Чевы и Менелая. Понятие о гомотетии
Метод координат (10 ч)	Уравнение прямой на плоскости. Угловой коэффициент и свободный член, их геометрический смысл. Параллельность и перпендикулярность прямых (через угловой коэффициент). Уравнение окружности. Нахождение пересечений окружностей и прямых в координатах. Формула расстояния от точки до прямой. Площадь параллелограмма в координатах, понятие об ориентированной площади. Применение метода координат в практически-ориентированных геометрических задачах
Векторы (20 ч)	Векторы на плоскости. Сложение и вычитание векторов — правила треугольника и параллелограмма. Умножение вектора на число. Координаты вектора. Сложение и вычитание векторов, умножение вектора на число в координатах. Применение векторов в физике, центр масс. Понятие о базисе (на плоскости). Разложения векторов по базису. Скалярное произведение векторов, геометрический смысл и выражение в декартовых координатах. Дистрибутивность скалярного произведения. Скалярное произведение и проектирование. Применение скалярного произведения векторов для нахождения длин и углов. Решение геометрических задач с помощью скалярного произведения
Длина окружности и площадь круга (16 ч)	Правильные многоугольники, вычисление их элементов. Число π и длина окружности. Длина дуги окружности. Радианная мера угла. Площадь круга и его элементов (сектора и сегмента). Вычисление периметров и площадей фигур, включающих элементы круга
Движения плоскости (10 ч)	Центральная симметрия. Центально-симметричные фигуры. Поворот. Осевая симметрия. Фигуры, симметричные относительно некоторой оси. Параллельный перенос. Понятие движения и его свойства. Равенство фигур. Проявления симметрии в природе, живописи, скульптуре, архитектуре. Композиции движений (простейшие примеры). Применение в геометрических задачах
Повторение, обобщение, систематизация знаний(12 ч)	Повторение основных понятий и методов курсов 7—9 классов, обобщение и систематизация знаний

ПРИМЕРНАЯ РАБОЧАЯ ПРОГРАММА УЧЕБНОГО КУРСА «ВЕРОЯТНОСТЬ И СТАТИСТИКА» НА УГЛУБЛЁННОМ УРОВНЕ. 7—9 КЛАССЫ**ЦЕЛИ ИЗУЧЕНИЯ УЧЕБНОГО КУРСА**

В современном цифровом мире вероятность и статистика приобретают всё большую значимость как с точки зрения практических приложений, так и их роли в образовании, необходимом каждому человеку. Возрастает число профессий, при овладении которыми требуется хорошая базовая подготовка в области вероятности и статистики, такая подготовка важна для продолжения образования и для успешной профессиональной карьеры.

Каждый человек постоянно принимает решения на основе имеющихся у него данных. Для обоснованного принятия решения в условиях недостатка или избытка информации необходимо в том числе хорошо сформированное вероятностное и статистическое мышление. Именно поэтому возникла необходимость формировать у учащихся функциональную грамотность, включающую в себя умение воспринимать и критически анализировать информацию, представленную в различных формах, понимать вероятностный характер многих реальных процессов и зависимостей, производить простейшие вероятностные расчёты.

Знакомство с основными принципами сбора, анализа и представления данных из различных сфер жизни общества и государства приобщает учащихся к общественным интересам. Изучение основ комбинаторики развивает навыки организации перебора и подсчёта числа вариантов, в том числе в прикладных задачах. Знакомство с основами теории графов создаёт математический фундамент для формирования компетенций в области информатики и цифровых технологий. Помимо этого, при изучении статистики и вероятности обогащаются представления учащихся о современной картине мира и методах его исследования, формируется понимание роли статистики как источника социально значимой информации и закладываются основы вероятностного мышления.

В соответствии с данными целями в структуре программы учебного курса «Вероятность и статистика» основной школы на углублённом уровне выделены следующие содержательно-методические линии: «Представление данных и описательная статистика»; «Вероятность»; «Элементы комбинаторики»; «Введение в теорию графов», «Множества», «Логика».

Содержание линии «Представление данных и описательная статистика» служит основой для формирования навыков работы с информацией: от чтения и интерпретации информации, представленной в таблицах, на диаграммах и графиках до сбора, представления и анализа данных с использованием статистических характеристик средних и рассеивания. Работая с данными, обучающиеся учатся считывать и интерпретировать данные, выдвигать, аргументировать и критиковать простейшие гипотезы, размышлять над факторами, вызывающими изменчивость, и оценивать их влияние на рассматриваемые величины и процессы.

Интуитивное представление о случайной изменчивости, исследование закономерностей и тенденций становится мотивирующей основой для изучения теории вероятностей. Большое значение здесь имеют практические задания, в частности опыты с классическими вероятностными моделями.

Понятие вероятности вводится как мера правдоподобия случайного события. При изучении курса обучающиеся знакомятся с простейшими методами вычисления вероятностей в случайных экспериментах с равновероятными элементарными исходами, вероятностными законами, позволяющими ставить и решать более сложные задачи. В курс входят начальные представления о случайных величинах и их числовых характеристиках.

Также в рамках этого курса осуществляется знакомство учащихся с множествами и основными операциями над множествами, рассматриваются примеры применения графов и элементов теории множеств для решения задач, а также использования в других математических курсах и учебных предметах.

МЕСТО УЧЕБНОГО КУРСА В УЧЕБНОМ ПЛАНЕ

Согласно Базисному учебному плану в 7—9 классах изучается учебный курс «Вероятность и статистика», в который входят разделы: «Представление данных и описательная статистика», «Вероятность», «Элементы комбинаторики», «Введение в теорию графов», «Множества» и «Логика».

В Базисном учебном плане на изучение данного курса отводится не менее 1 учебного часа в неделю в течение каждого года обучения, всего за три года обучения — не менее 102 учебных часов.

СОДЕРЖАНИЕ УЧЕБНОГО КУРСА (ПО ГОДАМ ОБУЧЕНИЯ)**7 КЛАСС**

Представление данных в виде таблиц, диаграмм. Заполнение таблиц, чтение и построение столбчатых (столбчатых) и круговых диаграмм. Чтение графиков реальных процессов. Извлечение информации из диаграмм и таблиц, использование и интерпретация данных.

Описательная статистика: среднее арифметическое, медиана, размах, наибольшее и наименьшее значения, квартили, среднее гармоническое, среднее гармоническое числовых данных.

Примеры случайной изменчивости при измерениях, в массовом производстве; тенденции и случайные колебания; группировка данных, представление случайной изменчивости с помощью диаграмм; частоты значений; статистическая устойчивость.

Граф, вершина, ребро. Степень вершины. Число рёбер и суммарная степень вершин. Понятие о связных графах. Пути в графах. Цепи и циклы. Обход графа (эйлеров путь). Понятие об ориентированном графе. Решение задач с помощью графов.

Утверждения и высказывания. Отрицание утверждения, условные утверждения, обратные и равносильные утверждения; необходимые и достаточные условия, свойства и признаки. Противоположные утверждения, доказательства от противного.

Случайный эксперимент (опыт) и случайное событие. Вероятность и частота случайного события. Роль маловероятных и практически достоверных событий в природе и в обществе.

8 КЛАСС

Множество и подмножество. Примеры множеств в окружающем мире. Пересечение и объединение множеств. Диаграммы Эйлера. Числовые множества. Примеры множеств из курсов алгебры и геометрии. Перечисление элементов множеств с помощью организованного перебора и правила умножения. Формула включения-исключения.

Элементарные события. Вероятности случайных событий. Опыты с равновероятными элементарными событиями. Случайный выбор.

Измерение рассеивания числового массива. Дисперсия и стандартное отклонение числового набора. Свойства дисперсии и стандартного отклонения. Диаграммы рассеивания двух наблюдаемых величин. Линейная связь на диаграмме рассеивания.

Дерево. Дерево случайного эксперимента. Свойства деревьев: единственность пути, связь между числом вершин и числом рёбер. Понятие о плоских графах. Решение задач с помощью деревьев.

Логические союзы «И» и «ИЛИ». Связь между логическими союзами и операциями над множествами. Использование логических союзов в алгебре.

Случайные события как множества элементарных событий. Противоположные события. Операции над событиями. Формула сложения вероятностей.

Правило умножения вероятностей. Условная вероятность. Представление случайного эксперимента в виде дерева. Независимые события.

9 КЛАСС

Комбинаторное правило умножения. Перестановки и факториал. Число сочетаний и треугольник Паскаля. Свойства чисел сочетаний. Бином Ньютона. Решение задач с использованием комбинаторики.

Геометрическая вероятность. Случайный выбор точки из фигуры на плоскости, из отрезка, из дуги окружности.

Испытания. Успех и неудача. Серия испытаний до первого успеха. Серия испытаний Бернулли. Вероятности событий в серии испытаний Бернулли. Случайный выбор из конечного множества.

Случайная величина и распределение вероятностей. Примеры случайных величин. Важные распределения — число попыток в серии испытаний до первого успеха и число успехов в серии испытаний Бернулли (геометрическое и биномиальное распределения).

Математическое ожидание случайной величины. Физический смысл математического ожидания. Примеры использования математического ожидания. Дисперсия и стандартное отклонение случайной величины. Свойства математического ожидания и дисперсии. Математическое ожидание и дисперсия изученных распределений.

Неравенство Чебышева. Закон больших чисел. Математические основания измерения вероятностей. Роль и значение закона больших чисел в науке, в природе и обществе, в том числе в социологических обследованиях и в измерениях.

ПЛАНИРУЕМЫЕ ПРЕДМЕТНЫЕ РЕЗУЛЬТАТЫ ОСВОЕНИЯ ПРИМЕРНОЙ РАБОЧЕЙ ПРОГРАММЫ (ПО ГОДАМ ОБУЧЕНИЯ)

Предметные результаты освоения курса «Вероятность и статистика» на углублённом уровне в 7—9 классах характеризуются следующими умениями.

7 КЛАСС

— Читать информацию, представленную в таблицах, на диаграммах; представлять данные в виде таблиц, строить столбиковые (столбчатые) и круговые диаграммы по массивам значений.

— Описывать и интерпретировать реальные числовые данные, представленные в таблицах, на диаграммах, графиках.

— Использовать для описания данных статистические характеристики: среднее арифметическое, медиана, наибольшее и наименьшее значения, размах, квартили.

— Иметь представление о логических утверждениях и высказываниях, уметь строить отрицания, формулировать условные утверждения при решении задач, в том числе из других учебных курсов, иметь представление о теоремах-свойствах и теоремах-признаках, о необходимых и достаточных условиях, о методе доказательства от противного.

— Иметь представление о случайной изменчивости на примерах результатов измерений, цен, физических величин, антропометрических данных; иметь представление о статистической устойчивости.

– Использовать для описания данных частоты значений, группировать данные, строить гистограммы группированных данных.

– Использовать графы для решения задач, иметь представление о терминах теории графов: вершина, ребро, цепь, цикл, путь в графе, иметь представление об обходе графа и об ориентированных графах.

8 КЛАСС

– Оперировать понятиями множества, подмножества; выполнять операции над множествами: объединение, пересечение; перечислять элементы множеств с использованием организованного перебора и комбинаторного правила умножения.

– Находить вероятности случайных событий в случайных опытах, зная вероятности элементарных событий, в том числе в опытах с равновероятными элементарными событиями, иметь понятие о случайном выборе.

– Описывать данные с помощью средних значений и мер рассеивания (дисперсия и стандартное отклонение). Уметь строить и интерпретировать диаграммы рассеивания, иметь представление о связи между наблюдаемыми величинами.

– Иметь представление о дереве, о вершинах и рёбрах дерева, использовании деревьев при решении задач в теории вероятностей, в других учебных математических курсах и задач из других учебных предметов.

– Оперировать понятием события как множества элементарных событий случайного опыта, выполнять операции над событиями, использовать при решении задач диаграммы Эйлера, числовую прямую, применять формулу сложения вероятностей.

– Пользоваться правилом умножения вероятностей, использовать дерево для представления случайного опыта при решении задач. Оперировать понятием независимости событий.

9 КЛАСС

– Пользоваться комбинаторным правилом умножения, находить число перестановок, число сочетаний, пользоваться треугольником Паскаля при решении задач, в том числе на вычисление вероятностей событий.

– Использовать понятие геометрической вероятности, находить вероятности событий в опытах, связанных со случайным выбором точек из плоской фигуры, отрезка, длины окружности.

– Находить вероятности событий в опытах, связанных с испытаниями до достижения первого успеха, в сериях испытаний Бернулли.

– Иметь представление о случайных величинах и опознавать случайные величины в явлениях окружающего мира, оперировать понятием «распределение вероятностей». Уметь строить распределения вероятностей значений случайных величин в изученных опытах.

– Находить математическое ожидание и дисперсию случайной величины по распределению, применять числовые характеристики изученных распределений при решении задач.

– Иметь представление о законе случайных чисел как о проявлении закономерности в случайной изменчивости, понимать математическое обоснование близости частоты и вероятности события. Иметь представление о роли закона больших чисел в природе и обществе.

ТЕМАТИЧЕСКОЕ ПЛАНИРОВАНИЕ

7 КЛАСС (НЕ МЕНЕЕ 34 Ч)

Название раздела (темы) (число часов)	Основное содержание
Представление данных (4 ч)	Представление данных в виде таблиц, диаграмм. Заполнение таблиц, чтение и построение столбчатых (столбчатых) и круговых диаграмм. Чтение графиков реальных процессов. Извлечение информации из диаграмм и таблиц, использование и интерпретация данных. Практическая работа
Описательная статистика (8 ч)	Описательная статистика: среднее арифметическое, медиана, размах, наибольшее и наименьшее значения, квартили, среднее гармоническое, среднее гармоническое числовых данных. Практическая работа
Случайная изменчивость (5 ч)	Примеры случайной изменчивости при измерениях, в массовом производстве; тенденции и случайные колебания; группировка данных, представление случайной изменчивости с помощью диаграмм; частоты значений; статистическая устойчивость. Практическая работа
Введение в теорию графов (4 ч)	Граф, вершина, ребро. Степень вершины. Число рёбер и суммарная степень вершин. Понятие о связанных графах. Пути в графах. Цепи и циклы. Обход графа (эйлеров путь). Понятие об ориентированном графе. Решение задач с помощью графов
Логика (3 ч)	Утверждения и высказывания. Отрицание утверждения, условные утверждения, обратные и равносильные утверждения; необходимые и достаточные условия, свойства и признаки. Противоположные утверждения, доказательства от противного
Вероятность и частота случайного события (5 ч)	Случайный эксперимент (опыт) и случайное событие. Вероятность и частота случайного события. Роль маловероятных и практически достоверных событий в природе и в обществе. Практическая работа
Обобщение, контроль (5 ч)	Представление данных. Описательная статистика. Вероятность случайного события. Множества и подмножества. Элементы теории графов

8 КЛАСС (НЕ МЕНЕЕ 34 Ч)

Название раздела (темы) (число часов)	Основное содержание
Повторение курса 7 класса (3 ч)	Представление данных в виде таблиц и диаграмм. Описательная статистика. Случайная изменчивость. Случайные события. Вероятности и частоты. Элементы теории множеств. Элементы теории графов
Множества (4 ч)	Множество и подмножество. Примеры множеств в окружающем мире. Пересечение и объединение множеств. Диаграммы Эйлера. Числовые множества. Примеры множеств из алгебры и геометрии. Перечисление

Название раздела (темы) (число часов)	Основное содержание
	элементов множеств с помощью организованного перебора и правила умножения. Формула включения-исключения
Вероятность случайного события (4 ч)	Элементарные события. Вероятности случайных событий. Опыты с равновероятными элементарными событиями. Случайный выбор. Практическая работа
Описательная статистика. Рассеивание данных (5 ч)	Измерение рассеивания числового массива. Дисперсия и стандартное отклонение числового набора. Свойства дисперсии и стандартного отклонения. Диаграммы рассеивания двух наблюдаемых величин. Линейная связь на диаграмме рассеивания. Практическая работа
Введение в теорию графов (3 ч)	Дерево. Дерево случайного эксперимента. Свойства деревьев: единственность пути, связь между числом вершин и числом ребер. Понятие о плоских графах. Решение задач с помощью деревьев
Логика (2 ч)	Логические союзы «И» и «ИЛИ». Связь между логическими союзами и операциями над множествами. Использование логических союзов в алгебре
Операции над случайными событиями. Сложение вероятностей (3 ч)	Случайные события как множества элементарных событий. Противоположные события. Операции над событиями. Формула сложения вероятностей
Условная вероятность, умножение вероятностей, независимые события (5 ч)	Правило умножения вероятностей. Условная вероятность. Представление случайного эксперимента в виде дерева. Независимые события
Обобщение, контроль (5 ч)	Рассеивание данных в числовых массивах. Операции над множествами и событиями. Вероятность случайного события. Сложение и умножение вероятностей. Деревья и плоские графы

9 КЛАСС (НЕ МЕНЕЕ 34 Ч)

Название раздела (темы) (число часов)	Основное содержание
Повторение курса 8 класса (3ч)	Представление данных. Описательная статистика. Операции над событиями. Независимость событий. Деревья и плоские графы
Элементы комбинаторики (6 ч)	Комбинаторное правило умножения. Перестановки и факториал. Число сочетаний и треугольник Паскаля. Свойства чисел сочетаний. Бином Ньютона. Решение задач с использованием комбинаторики
Геометрическая вероятность (3 ч)	Геометрическая вероятность. Случайный выбор точки из фигуры на плоскости, из отрезка, из дуги окружности
Испытания Бернулли (6 ч)	Испытания. Успех и неудача. Серия испытаний до первого успеха. Серия испытаний Бернулли. Вероятности событий в серии испытаний Бернулли. Случайный выбор из конечного множества
Случайная величина (3 ч)	Случайная величина и распределение вероятностей. Примеры случайных величин. Важные распределения — число попыток в серии испытаний до первого успеха и число успехов в серии испытаний Бернулли (геометрическое и биномиальное распределения)
Числовые характеристики случайных величин (6 ч)	Математическое ожидание случайной величины. Физический смысл математического ожидания. Примеры использования математического ожидания. Дисперсия и стандартное отклонение случайной величины. Свойства математического ожидания и дисперсии. Математическое ожидание и дисперсия изученных распределений
Закон больших чисел (3 ч)	Неравенство Чебышева. Закон больших чисел. Математические основания измерения вероятностей. Роль и значение закона больших чисел в науке, в природе и обществе, в том числе в социологических обследованиях и в измерениях
Обобщение, контроль (4 ч)	Вероятности случайных событий. Элементы комбинаторики. Серия испытаний Бернулли. Случайные величины и распределения. Числовые характеристики случайных величин. Закон больших чисел

2.1.13. ИНФОРМАТИКА

Рабочая программа по информатике на уровне основного общего образования составлена на основе Требований к результатам освоения ООП ООО, представленных в Федеральном государственном образовательном стандарте основного общего образования, а также программы воспитания.

ПОЯСНИТЕЛЬНАЯ ЗАПИСКА

Рабочая программа даёт представление о целях, общей стратегии обучения, воспитания и развития учащихся средствами учебного предмета «Информатика» на базовом уровне; устанавливает обязательное предметное содержание, предусматривает его структурирование по разделам и темам курса, определяет распределение его по классам (годам изучения); даёт примерное распределение учебных часов по тематическим разделам курса и рекомендуемую () последовательность их изучения с учётом межпредметных и внутрипредметных связей, логики учебного процесса, возрастных особенностей учащихся. рабочая программа определяет количественные и качественные характеристики учебного материала для каждого года изучения, в том числе для содержательного наполнения разного вида контроля (промежуточной аттестации учащихся, всероссийских проверочных работ, государственной итоговой аттестации).

Программа является основой для составления авторских учебных программ и учебников, тематического планирования курса учителем.

ЦЕЛИ ИЗУЧЕНИЯ УЧЕБНОГО ПРЕДМЕТА «ИНФОРМАТИКА»

Целями изучения информатики на уровне основного общего образования являются:

- формирование основ мировоззрения, соответствующего современному уровню развития науки информатики, достижениям научно–технического прогресса и общественной практики, за счёт развития представлений об информации как о важнейшем стратегическом ресурсе развития личности, государства, общества; понимания роли информационных процессов, информационных ресурсов и информационных технологий в условиях цифровой трансформации многих сфер жизни современного общества;

- обеспечение условий, способствующих развитию алгоритмического мышления как необходимого условия профессиональной деятельности в современном информационном обществе, предполагающего способность учащегося разбивать сложные задачи на более простые подзадачи; сравнивать новые задачи с задачами, решёнными ранее; определять шаги для достижения результата и т. д.;

- формирование и развитие компетенций учащихся в области использования информационно–коммуникационных технологий, в том числе знаний, умений и навыков работы с информацией, программирования, коммуникации в современных цифровых средах в условиях обеспечения информационной безопасности личности учащегося;

- воспитание ответственного и избирательного отношения к информации с учётом правовых и этических аспектов её распространения, стремления к продолжению образования в области информационных технологий и созидательной деятельности с применением средств информационных технологий.

ОБЩАЯ ХАРАКТЕРИСТИКА УЧЕБНОГО ПРЕДМЕТА «ИНФОРМАТИКА»

Учебный предмет «Информатика» в основном общем образовании отражает:

- сущность информатики как научной дисциплины, изучающей закономерности протекания и возможности автоматизации информационных процессов в различных системах;

- основные области применения информатики, прежде всего информационные технологии, управление и социальную сферу;

- междисциплинарный характер информатики и информационной деятельности.

Современная школьная информатика оказывает существенное влияние на формирование мировоззрения школьника, его жизненную позицию, закладывает основы понимания принципов функционирования и использования информационных технологий как необходимого инструмента практически любой деятельности и одного из наиболее значимых технологических достижений современной цивилизации. Многие предметные знания и способы деятельности, освоенные учащимися при изучении информатики, находят применение как в рамках образовательного процесса при изучении других предметных областей, так и в иных жизненных ситуациях, становятся значимыми для формирования качеств личности, т. е. ориентированы на формирование метапредметных и личностных результатов обучения.

Основные задачи учебного предмета «Информатика» – сформировать у учащихся:

- понимание принципов устройства и функционирования объектов цифрового окружения, представления об истории и тенденциях развития информатики периода цифровой трансформации современного общества;

- знания, умения и навыки грамотной постановки задач, возникающих в практической деятельности, для их решения с помощью информационных технологий; умения и навыки формализованного описания поставленных задач;

- базовые знания об информационном моделировании, в том числе о математическом моделировании;

- знание основных алгоритмических структур и умение применять эти знания для построения алгоритмов решения задач по их математическим моделям;

- умения и навыки составления простых программ по построенному алгоритму на одном из языков программирования высокого уровня;

- умения и навыки эффективного использования основных типов прикладных программ (приложений) общего назначения и информационных систем для решения с их помощью практических задач; владение базовыми нормами информационной этики и права, основами информационной безопасности;

- умения и навыки безопасного для здоровья использования различных электронных средств обучения;

- умение грамотно интерпретировать результаты решения практических задач с помощью информационных технологий, применять полученные результаты в практической деятельности.

Цели и задачи изучения информатики на уровне основного общего образования определяют структуру основного содержания учебного предмета в виде следующих четырёх тематических разделов:

- цифровая грамотность;

- теоретические основы информатики;

- алгоритмы и программирование;

- информационные технологии.

МЕСТО УЧЕБНОГО ПРЕДМЕТА «ИНФОРМАТИКА» В УЧЕБНОМ ПЛАНЕ

В системе общего образования «Информатика» признана обязательным учебным предметом, входящим в состав предметной области «Математика и информатика». ФГОС ООО предусмотрены требования к освоению предметных результатов по информатике на базовом и углублённом уровнях, имеющих общее содержательное ядро и согласованных между собой. Это позволяет реализовывать углублённое изучение информатики как в рамках отдельных классов, так и в рамках индивидуальных образовательных траекторий, в том числе используя сетевое взаимодействие организаций и дистанционные технологии. По завершении реализации программ углублённого уровня учащиеся смогут детальнее освоить материал базового уровня, овладеть расширенным кругом понятий и

методов, решать задачи более высокого уровня сложности.

Учебным планом на изучение информатики на базовом уровне отведено 102 учебных часа – по 1 часу в неделю в 7, 8 и 9 классах соответственно.

Для каждого класса предусмотрено резервное учебное время, которое может быть использовано участниками образовательного процесса в целях формирования вариативной составляющей содержания конкретной рабочей программы. При этом обязательная (инвариантная) часть содержания предмета, установленная рабочей программой, и время, отводимое на её изучение, должны быть сохранены полностью.

СОДЕРЖАНИЕ УЧЕБНОГО ПРЕДМЕТА «ИНФОРМАТИКА»

7 КЛАСС

Цифровая грамотность

Компьютер – универсальное устройство обработки данных

Компьютер – универсальное вычислительное устройство, работающее по программе. Типы компьютеров: персональные компьютеры, встроенные компьютеры, суперкомпьютеры. Мобильные устройства.

Основные компоненты компьютера и их назначение. Процессор. Оперативная и долговременная память. Устройства ввода и вывода. Сенсорный ввод, датчики мобильных устройств, средства биометрической аутентификации. История развития компьютеров и программного обеспечения. Поколения компьютеров. Современные тенденции развития компьютеров. Суперкомпьютеры.

Параллельные вычисления.

Персональный компьютер. Процессор и его характеристики (тактовая частота, разрядность). Оперативная память. Долговременная память. Устройства ввода и вывода. Объём хранимых данных (оперативная память компьютера, жёсткий и твердотельный диск, постоянная память смартфона) и скорость доступа для различных видов носителей. Техника безопасности и правила работы на компьютере.

Программы и данные

Программное обеспечение компьютера. Прикладное программное обеспечение. Системное программное обеспечение. Системы программирования. Правовая охрана программ и данных. Бесплатные и условно-бесплатные программы. Свободное программное обеспечение.

Файлы и папки (каталоги). Принципы построения файловых систем. Полное имя файла (папки). Путь к файлу (папке). Работа с файлами и каталогами средствами операционной системы: создание, копирование, перемещение, переименование и удаление файлов и папок (каталогов). Типы файлов. Свойства файлов. Характерные размеры файлов различных типов (страница текста, электронная книга, фотография, запись песни, видеоклип, полнометражный фильм). Архивация данных. Использование программ-архиваторов. Файловый менеджер. Поиск файлов средствами операционной системы.

Компьютерные вирусы и другие вредоносные программы. Программы для защиты от вирусов.

Компьютерные сети

Объединение компьютеров в сеть. Сеть Интернет. Веб-страница, веб-сайт. Структура адресов веб-ресурсов. Браузер. Поисковые системы. Поиск информации по ключевым словам и по изображению. Верифицированность информации, полученной из Интернета. Современные сервисы интернет-коммуникаций.

Сетевой этикет, базовые нормы информационной этики и права при работе в сети Интернет. Стратегии безопасного поведения в Интернете.

Теоретические основы информатики

Информация и информационные процессы

Информация – одно из основных понятий современной науки.

Информация как сведения, предназначенные для восприятия человеком, и информация как данные, которые могут быть обработаны автоматизированной системой.

Дискретность данных. Возможность описания непрерывных объектов и процессов с помощью дискретных данных.

Информационные процессы – процессы, связанные с хранением, преобразованием и передачей данных.

Представление информации

Символ. Алфавит. Мощность алфавита. Разнообразие языков и алфавитов. Естественные и формальные языки. Алфавит текстов на русском языке. Двоичный алфавит. Количество всевозможных слов (кодových комбинаций) фиксированной длины в двоичном алфавите. Преобразование любого алфавита к двоичному. Количество различных слов фиксированной длины в алфавите определённой мощности.

Кодирование символов одного алфавита с помощью кодовых слов в другом алфавите; кодовая таблица, декодирование. Двоичный код. Представление данных в компьютере как текстов в двоичном алфавите.

Информационный объём данных. Бит – минимальная единица количества информации – двоичный разряд. Единицы измерения информационного объёма данных. Бит, байт, килобайт, мегабайт, гигабайт.

Скорость передачи данных. Единицы скорости передачи данных.

Кодирование текстов. Равномерный код. Неравномерный код. Кодировка ASCII. Восьмибитные кодировки. Понятие о кодировках UNICODE. Декодирование сообщений с использованием равномерного и неравномерного кода. Информационный объём текста.

Искажение информации при передаче.

Общее представление о цифровом представлении аудиовизуальных и других непрерывных данных.

Кодирование цвета. Цветовые модели. Модель RGB. Глубина кодирования. Палитра. Растровое и векторное представление изображений. Пиксель. Оценка информационного объёма графических данных для растрового изображения.

Кодирование звука. Разрядность и частота записи. Количество каналов записи.

Оценка количественных параметров, связанных с представлением и хранением звуковых файлов.

Информационные технологии

Текстовые документы

Текстовые документы и их структурные элементы (страница, абзац, строка, слово, символ). Текстовый процессор – инструмент создания, редактирования и форматирования текстов. Правила набора текста. Редактирование текста. Свойства символов. Шрифт. Типы шрифтов (рубленные, с засечками, моноширинные). Полуужирное и курсивное начертание. Свойства абзацев: границы, абзацный отступ, интервал, выравнивание. Параметры страницы. Стилизовое форматирование.

Структурирование информации с помощью списков и таблиц. Многоуровневые списки. Добавление таблиц в текстовые документы.

Вставка изображений в текстовые документы. Обтекание изображений текстом. Включение в текстовый документ диаграмм, формул, нумерации страниц, колонтитулов, ссылок и др.

Проверка правописания. Расстановка переносов. Голосовой ввод текста. Оптическое распознавание текста. Компьютерный перевод. Использование сервисов сети Интернет для обработки текста.

Компьютерная графика

Знакомство с графическими редакторами. Растровые рисунки. Использование графических примитивов.

Операции редактирования графических объектов, в том числе цифровых фотографий: изменение размера, обрезка, поворот, отражение, работа с областями (выделение, копирование, заливка цветом), коррекция цвета, яркости и контрастности.

Векторная графика. Создание векторных рисунков встроенными средствами текстового процессора или других программ (приложений). Добавление векторных рисунков в документы.

Мультимедийные презентации

Подготовка мультимедийных презентаций. Слайд. Добавление на слайд текста и изображений. Работа с несколькими слайдами.

Добавление на слайд аудиовизуальных данных. Анимация. Гиперссылки.

8 КЛАСС

Теоретические основы информатики

Системы счисления

Непозиционные и позиционные системы счисления. Алфавит. Основание. Развёрнутая форма записи числа. Перевод в десятичную систему чисел, записанных в других системах счисления.

Римская система счисления.

Двоичная система счисления. Перевод целых чисел в пределах от 0 до 1024 в двоичную систему счисления. Восьмеричная система счисления. Перевод чисел из восьмеричной системы в двоичную и десятичную системы и обратно. Шестнадцатеричная система счисления. Перевод чисел из шестнадцатеричной системы в двоичную, восьмеричную и десятичную системы и обратно.

Арифметические операции в двоичной системе счисления. **Элементы математической логики**

Логические высказывания. Логические значения высказываний. Элементарные и составные высказывания. Логические операции: «и» (конъюнкция, логическое умножение), «или» (дизъюнкция, логическое сложение), «не» (логическое отрицание). Приоритет логических операций. Определение истинности составного высказывания, если известны значения истинности входящих в него элементарных высказываний. Логические выражения. Правила записи логических выражений. Построение таблиц истинности логических выражений.

Логические элементы. Знакомство с логическими основами компьютера.

Алгоритмы и программирование

Исполнители и алгоритмы. Алгоритмические конструкции

Понятие алгоритма. Исполнители алгоритмов. Алгоритм как план управления исполнителем.

Свойства алгоритма. Способы записи алгоритма (словесный, в виде блок-схемы, программа).

Алгоритмические конструкции. Конструкция «следование». Линейный алгоритм. Ограниченность линейных алгоритмов: невозможность предусмотреть зависимость последовательности выполняемых действий от исходных данных.

Конструкция «ветвление»: полная и неполная формы. Выполнение и невыполнение условия (истинность и ложность высказывания). Простые и составные условия.

Конструкция «повторения»: циклы с заданным числом повторений, с условием выполнения, с переменной цикла.

Разработка для формального исполнителя алгоритма, приводящего к требуемому результату при конкретных исходных данных. Разработка несложных алгоритмов с использованием циклов и ветвлений для управления формальными исполнителями, такими как Робот, Черепашка, Чертёжник. Выполнение алгоритмов вручную и на компьютере. Синтаксические и логические ошибки. Отказы.

Язык программирования

Язык программирования (Python, C++, Паскаль, Java, C#, Школьный Алгоритмический Язык).

Система программирования: редактор текста программ, транслятор, отладчик.

Переменная: тип, имя, значение. Целые, вещественные и символьные переменные. Оператор присваивания. Арифметические выражения и порядок их вычисления. Операции с целыми числами: целочисленное деление, остаток от деления.

Ветвления. Составные условия (запись логических выражений на изучаемом языке программирования). Нахождение минимума и максимума из двух, трёх и четырёх чисел. Решение квадратного уравнения, имеющего вещественные корни.

Диалоговая отладка программ: пошаговое выполнение, просмотр значений величин, отладочный вывод, выбор точки останова.

Цикл с условием. Алгоритм Евклида для нахождения наибольшего общего делителя двух натуральных чисел. Разбиение записи натурального числа в позиционной системе с основанием, меньшим или равным 10, на отдельные цифры.

Цикл с переменной. Алгоритмы проверки делимости одного целого числа на другое, проверки натурального числа на простоту.

Обработка символьных данных. Символьные (строковые) переменные. Посимвольная обработка строк. Подсчёт частоты появления символа в строке. Встроенные функции для обработки строк.

Анализ алгоритмов

Определение возможных результатов работы алгоритма при данном множестве входных данных; определение возможных входных данных, приводящих к данному результату.

9 КЛАСС

Цифровая грамотность

Глобальная сеть Интернет и стратегии безопасного поведения в ней

Глобальная сеть Интернет. IP-адреса узлов. Сетевое хранение данных. Методы индивидуального и коллективного размещения новой информации в сети Интернет. Большие данные (интернет-данные, в частности, данные социальных сетей).

Понятие об информационной безопасности. Угрозы информационной безопасности при работе в глобальной сети и методы противодействия им. Правила безопасной аутентификации. Защита личной информации в сети Интернет. Безопасные стратегии поведения в сети Интернет. Предупреждение вовлечения в деструктивные и криминальные формы сетевой активности (кибербуллинг, фишинг и др.).

Работа в информационном пространстве

Виды деятельности в сети Интернет. Интернет-сервисы: коммуникационные сервисы (почтовая служба, видеоконференцсвязь и т. п.); справочные службы (карты, расписания и т. п.), поисковые службы, службы обновления программного обеспечения и др. Сервисы государственных услуг. Облачные хранилища данных. Средства совместной разработки документов (онлайн-офисы). Программное обеспечение как веб-сервис: онлайн-текстовые и графические редакторы, среды разработки программ.

Теоретические основы информатики

Моделирование как метод познания

Модель. Задачи, решаемые с помощью моделирования. Классификации моделей. Материальные (натурные) и информационные модели. Непрерывные и дискретные модели. Имитационные модели. Игровые модели. Оценка адекватности модели моделируемому объекту и целям моделирования.

Табличные модели. Таблица как представление отношения.

Базы данных. Отбор в таблице строк, удовлетворяющих заданному условию. Граф. Вершина, ребро, путь. Ориентированные и неориентированные графы. Длина (вес) ребра. Весовая матрица графа. Длина пути между вершина-

ми графа. Поиск оптимального пути в графе. Начальная вершина (источник) и конечная вершина (сток) в ориентированном графе. Вычисление количества путей в направленном ациклическом графе.

Дерево. Корень, вершина (узел), лист, ребро (дуга) дерева. Высота дерева. Поддерево. Примеры использования деревьев. Перебор вариантов с помощью дерева.

Понятие математической модели. Задачи, решаемые с помощью математического (компьютерного) моделирования. Отличие математической модели от натурной модели и от словесного (литературного) описания объекта.

Этапы компьютерного моделирования: постановка задачи, построение математической модели, программная реализация, тестирование, проведение компьютерного эксперимента, анализ его результатов, уточнение модели.

Алгоритмы и программирование

Разработка алгоритмов и программ

Разбиение задачи на подзадачи. Составление алгоритмов и программ с использованием ветвлений, циклов и вспомогательных алгоритмов для управления исполнителем Робот или другими исполнителями, такими как Черепашка, Чертёжник и др.

Табличные величины (массивы). Одномерные массивы. Составление и отладка программ, реализующих типовые алгоритмы обработки одномерных числовых массивов, на одном из языков программирования (Python, C++, Паскаль, Java, C#, Школьный Алгоритмический Язык): заполнение числового массива случайными числами, в соответствии с формулой или путём ввода чисел; нахождение суммы элементов массива; линейный поиск заданного значения в массиве; подсчёт элементов массива, удовлетворяющих заданному условию; нахождение минимального (максимального) элемента массива. Сортировка массива.

Обработка потока данных: вычисление количества, суммы, среднего арифметического, минимального и максимального значения элементов последовательности, удовлетворяющих заданному условию.

Управление

Управление. Сигнал. Обратная связь. Получение сигналов от цифровых датчиков (касания, расстояния, света, звука и др.). Примеры использования принципа обратной связи в системах управления техническими устройствами с помощью датчиков, в том числе в робототехнике.

Примеры роботизированных систем (система управления движением в транспортной системе, сварочная линия автозавода, автоматизированное управление отопления дома, автономная система управления транспортным средством и т. п.).

Информационные технологии

Электронные таблицы

Понятие об электронных таблицах. Типы данных в ячейках электронной таблицы. Редактирование и форматирование таблиц. Встроенные функции для поиска максимума, минимума, суммы и среднего арифметического. Сортировка данных в выделенном диапазоне. Построение диаграмм (гистограмма, круговая диаграмма, точечная диаграмма). Выбор типа диаграммы.

Преобразование формул при копировании. Относительная, абсолютная и смешанная адресация.

Условные вычисления в электронных таблицах. Суммирование и подсчёт значений, отвечающих заданному условию. Обработка больших наборов данных. Численное моделирование в электронных таблицах.

Информационные технологии в современном обществе

Роль информационных технологий в развитии экономики мира, страны, региона. Открытые образовательные ресурсы.

Профессии, связанные с информатикой и информационными технологиями: веб-дизайнер, программист, разработчик мобильных приложений, тестировщик, архитектор программного обеспечения, специалист по анализу данных, системный администратор.

ПЛАНИРУЕМЫЕ РЕЗУЛЬТАТЫ ОСВОЕНИЯ УЧЕБНОГО ПРЕДМЕТА «ИНФОРМАТИКА»

Изучение информатики в основной школе направлено на достижение учащимися следующих личностных, мета- предметных и предметных результатов освоения учебного предмета.

ЛИЧНОСТНЫЕ РЕЗУЛЬТАТЫ

Личностные результаты имеют направленность на решение задач воспитания, развития и социализации учащихся средствами предмета.

Патриотическое воспитание: ценностное отношение к отечественному культурному, историческому и научному наследию; понимание значения информатики как науки в жизни современного общества; владение достоверной информацией о передовых мировых и отечественных достижениях в области информатики и информационных технологий; заинтересованность в научных знаниях о цифровой трансформации современного общества.

Духовно-нравственное воспитание: ориентация на моральные ценности и нормы в ситуациях нравственного выбора; готовность оценивать своё поведение и поступки, а также поведение и поступки других людей с позиции нравственных и правовых норм с учётом осознания последствий поступков; активное неприятие асоциальных по-

ступков, в том числе в сети Интернет.

Гражданское воспитание: представление о социальных нормах и правилах межличностных отношений в коллективе, в том числе в социальных сообществах; соблюдение правил безопасности, в том числе навыков безопасного поведения в интернет–среде; готовность к разнообразной совместной деятельности при выполнении учебных, познавательных задач, создании учебных проектов; стремление к взаимопониманию и взаимопомощи в процессе этой учебной деятельности; готовность оценивать своё поведение и поступки своих товарищей с позиции нравственных и правовых норм с учётом осознания последствий поступков.

Ценности научного познания: сформированность мировоззренческих представлений об информации, информационных процессах и информационных технологиях, соответствующих современному уровню развития науки и общественной практики и составляющих базовую основу для понимания сущности научной картины мира; интерес к обучению и познанию; любознательность; готовность и способность к самообразованию, осознанному выбору направленности и уровня обучения в дальнейшем; овладение основными навыками исследовательской деятельности, установка на осмысление опыта, наблюдений, поступков и стремление совершенствовать пути достижения индивидуального и коллективного благополучия; сформированность информационной культуры, в том числе навыков самостоятельной работы с учебными текстами, справочной литературой, разнообразными средствами информационных технологий, а также умения самостоятельно определять цели своего обучения, ставить и формулировать для себя новые задачи в учёбе и познавательной деятельности, развивать мотивы и интересы своей познавательной деятельности;

Формирование культуры здоровья: осознание ценности жизни; ответственное отношение к своему здоровью; установка на здоровый образ жизни, в том числе и за счёт освоения и соблюдения требований безопасной эксплуатации средств информационных и коммуникационных технологий (ИКТ).

Трудовое воспитание: интерес к практическому изучению профессий и труда в сферах профессиональной деятельности, связанных с информатикой, программированием и информационными технологиями, основанными на достижениях науки информатики и научно–технического прогресса; осознанный выбор и построение индивидуальной траектории образования и жизненных планов с учётом личных и общественных интересов и потребностей.

Экологическое воспитание: осознание глобального характера экологических проблем и путей их решения, в том числе с учётом возможностей ИКТ.

Адаптация учащегося к изменяющимся условиям социальной среды: освоение учащимися социального опыта, основных социальных ролей, соответствующих ведущей деятельности возраста, норм и правил общественного поведения, форм социальной жизни в группах и сообществах, в том числе существующих в виртуальном пространстве.

МЕТАПРЕДМЕТНЫЕ РЕЗУЛЬТАТЫ

Метапредметные результаты освоения образовательной программы по информатике отражают овладение универсальными учебными действиями – познавательными, коммуникативными, регулятивными.

Универсальные познавательные действия

Базовые логические действия:

- умение определять понятия, создавать обобщения, устанавливать аналогии, классифицировать, самостоятельно выбирать основания и критерии для классификации, устанавливать причинно–следственные связи, строить логические рассуждения, делать умозаключения (индуктивные, дедуктивные и по аналогии) и выводы;
- умение создавать, применять и преобразовывать знаки и символы, модели и схемы для решения учебных и познавательных задач;
- самостоятельно выбирать способ решения учебной задачи (сравнивать несколько вариантов решения, выбирать наиболее подходящий с учётом самостоятельно выделенных критериев).

Базовые исследовательские действия:

- формулировать вопросы, фиксирующие разрыв между реальным и желательным состоянием ситуации, объекта, и самостоятельно устанавливать искомое и данное;
- оценивать на применимость и достоверность информацию, полученную в ходе исследования;
- прогнозировать возможное дальнейшее развитие процессов, событий и их последствия в аналогичных или сходных ситуациях, а также выдвигать предположения об их развитии в новых условиях и контекстах.

Работа с информацией:

- выявлять дефицит информации, данных, необходимых для решения поставленной задачи;
- применять различные методы, инструменты и запросы при поиске и отборе информации или данных из источников с учётом предложенной учебной задачи и заданных критериев;
- выбирать, анализировать, систематизировать и интерпретировать информацию различных видов и форм представления;
- самостоятельно выбирать оптимальную форму представления информации и иллюстрировать решаемые задачи несложными схемами, диаграммами, иной графикой и их комбинациями;
- оценивать надёжность информации по критериям, предложенным учителем или сформулированным самостоятельно;

- эффективно запоминать и систематизировать информацию.

Универсальные коммуникативные действия

Общение: сопоставлять свои суждения с суждениями других участников диалога, обнаруживать различие и сходство позиций; публично представлять результаты выполненного опыта (эксперимента, исследования, проекта); самостоятельно выбирать формат выступления с учётом задач презентации и особенностей аудитории и в соответствии с ним составлять устные и письменные тексты с использованием иллюстративных материалов.

Совместная деятельность (сотрудничество): понимать и использовать преимущества командной и индивидуальной работы при решении конкретной проблемы, в том числе при создании информационного продукта; принимать цель совместной информационной деятельности по сбору, обработке, передаче, формализации информации; коллективно строить действия по её достижению: распределять роли, договариваться, обсуждать процесс и результат совместной работы; выполнять свою часть работы с информацией или информационным продуктом, достигая качественного результата по своему направлению и координируя свои действия с другими членами команды; оценивать качество своего вклада в общий информационный продукт по критериям, самостоятельно сформулированным участниками взаимодействия; сравнивать результаты с исходной задачей и вклад каждого члена команды в достижение результатов, разделять сферу ответственности и проявлять готовность к предоставлению отчёта перед группой.

Универсальные регулятивные действия

Самоорганизация: выявлять в жизненных и учебных ситуациях проблемы, требующие решения; ориентироваться в различных подходах к принятию решений (индивидуальное принятие решений, принятие решений в группе); самостоятельно составлять алгоритм решения задачи (или его часть), выбирать способ решения учебной задачи с учётом имеющихся ресурсов и собственных возможностей, аргументировать предлагаемые варианты решений; составлять план действий (план реализации намеченного алгоритма решения), корректировать предложенный алгоритм с учётом получения новых знаний об изучаемом объекте; делать выбор в условиях противоречивой информации и брать ответственность за решение.

Самоконтроль (рефлексия): владеть способами самоконтроля, самомотивации и рефлексии; давать адекватную оценку ситуации и предлагать план её изменения; учитывать контекст и предвидеть трудности, которые могут возникнуть при решении учебной задачи, адаптировать решение к меняющимся обстоятельствам; объяснять причины достижения (недостижения) результатов информационной деятельности, давать оценку приобретённому опыту, уметь находить позитивное в произошедшей ситуации; вносить коррективы в деятельность на основе новых обстоятельств, изменившихся ситуаций, установленных ошибок, возникших трудностей; оценивать соответствие результата цели и условиям.

Эмоциональный интеллект: ставить себя на место другого человека, понимать мотивы и намерения другого.

Принятие себя и других: осознавать невозможность контролировать всё вокруг даже в условиях открытого доступа к любым объёмам информации.

ПРЕДМЕТНЫЕ РЕЗУЛЬТАТЫ

7 класс

Предметные результаты освоения обязательного предметного содержания, установленного данной рабочей программой, отражают сформированность у учащихся умений:

- пояснять на примерах смысл понятий «информация», «информационный процесс», «обработка информации», «хранение информации», «передача информации»;
- кодировать и декодировать сообщения по заданным правилам, демонстрировать понимание основных принципов кодирования информации различной природы (текстовой, графической, аудио);
- сравнивать длины сообщений, записанных в различных алфавитах, оперировать единицами измерения информационного объёма и скорости передачи данных;
- оценивать и сравнивать размеры текстовых, графических, звуковых файлов и видеофайлов;
- приводить примеры современных устройств хранения и передачи информации, сравнивать их количественные характеристики;
- выделять основные этапы в истории и понимать тенденции развития компьютеров и программного обеспечения;
- получать и использовать информацию о характеристиках персонального компьютера и его основных элементах (процессор, оперативная память, долговременная память, устройства ввода–вывода);
- соотносить характеристики компьютера с задачами, решаемыми с его помощью;
- ориентироваться в иерархической структуре файловой системы (записывать полное имя файла (каталога), путь к файлу (каталогу) по имеющемуся описанию файловой структуры некоторого информационного носителя);
- работать с файловой системой персонального компьютера с использованием графического интерфейса, а именно: создавать, копировать, перемещать, переименовывать, удалять и архивировать файлы и каталоги; использовать антивирусную программу;
- представлять результаты своей деятельности в виде структурированных иллюстрированных документов, мультимедийных презентаций;

- искать информацию в сети Интернет (в том числе, по ключевым словам, по изображению), критически относиться к найденной информации, осознавая опасность для личности и общества распространения вредоносной информации, в том числе экстремистского и террористического характера;
- понимать структуру адресов веб-ресурсов;
- использовать современные сервисы интернет-коммуникаций;
- соблюдать требования безопасной эксплуатации технических средств ИКТ; соблюдать сетевой этикет, базовые нормы информационной этики и права при работе с приложениями на любых устройствах и в сети Интернет, выбирать безопасные стратегии поведения в сети;
- иметь представление о влиянии использования средств ИКТ на здоровье пользователя и уметь применять методы профилактики.

8 КЛАСС

Предметные результаты освоения обязательного предметного содержания, установленного данной рабочей программой, отражают сформированность у учащихся умений:

- пояснять на примерах различия между позиционными и непозиционными системами счисления;
- записывать и сравнивать целые числа от 0 до 1024 в различных позиционных системах счисления (с основаниями 2, 8, 16); выполнять арифметические операции над ними;
- раскрывать смысл понятий «высказывание», «логическая операция», «логическое выражение»;
- записывать логические выражения с использованием дизъюнкции, конъюнкции и отрицания, определять истинность логических выражений, если известны значения истинности входящих в него переменных, строить таблицы истинности для логических выражений;
- раскрывать смысл понятий «исполнитель», «алгоритм», «программа», понимая разницу между употреблением этих терминов в обиходной речи и в информатике;
- описывать алгоритм решения задачи различными способами, в том числе в виде блок-схемы;
- составлять, выполнять вручную и на компьютере несложные алгоритмы с использованием ветвлений и циклов для управления исполнителями, такими как Робот, Черепашка, Чертёжник;
- использовать константы и переменные различных типов (числовых, логических, символьных), а также содержащие их выражения; использовать оператор присваивания;
- использовать при разработке программ логические значения, операции и выражения с ними;
- анализировать предложенные алгоритмы, в том числе определять, какие результаты возможны при заданном множестве исходных значений;
- создавать и отлаживать программы на одном из языков программирования (Python, C++, Паскаль, Java, C#, Школьный Алгоритмический Язык), реализующие несложные алгоритмы обработки числовых данных с использованием циклов и ветвлений, в том числе реализующие проверку делимости одного целого числа на другое, проверку натурального числа на простоту, выделения цифр из натурального числа.

9 КЛАСС

Предметные результаты освоения обязательного предметного содержания, установленного данной рабочей программой, отражают сформированность у учащихся умений:

- разбивать задачи на подзадачи; составлять, выполнять вручную и на компьютере несложные алгоритмы с использованием ветвлений, циклов и вспомогательных алгоритмов для управления исполнителями, такими как Робот, Черепашка, Чертёжник;
- составлять и отлаживать программы, реализующие типовые алгоритмы обработки числовых последовательностей или одномерных числовых массивов (поиск максимумов, минимумов, суммы или количества элементов с заданными свойствами) на одном из языков программирования (Python, C++, Паскаль, Java, C#, Школьный Алгоритмический Язык);
- раскрывать смысл понятий «модель», «моделирование», определять виды моделей; оценивать адекватность модели моделируемому объекту и целям моделирования;
- использовать графы и деревья для моделирования систем сетевой и иерархической структуры; находить кратчайший путь в графе;
- выбирать способ представления данных в соответствии с поставленной задачей (таблицы, схемы, графики, диаграммы) с использованием соответствующих программных средств обработки данных;
- использовать электронные таблицы для обработки, анализа и визуализации числовых данных, в том числе с выделением диапазона таблицы и упорядочиванием (сортировкой) его элементов;
- создавать и применять в электронных таблицах формулы для расчётов с использованием встроенных арифметических функций (суммирование и подсчёт значений, отвечающих заданному условию, среднее арифметическое, поиск максимального и минимального значения), абсолютной, относительной, смешанной адресации;
- использовать электронные таблицы для численного моделирования в простых задачах из разных предметных областей;
- использовать современные интернет-сервисы (в том числе коммуникационные сервисы, облачные хранилища данных, онлайн-программы (текстовые и графические редакторы, среды разработки)) в учебной и повседневной деятельности;
- приводить примеры использования геоинформационных сервисов, сервисов государственных услуг, образовательных сервисов сети Интернет в учебной и повседневной деятельности;
- использовать различные средства защиты от вредоносного программного обеспечения, защищать персональную информацию от несанкционированного доступа и его последствий (разглашения, подмены, утраты данных) с

учётом основных технологических и социально–психологических аспектов использования сети Интернет (сетевая анонимность, цифровой след, аутентичность субъектов и ресурсов, опасность вредоносного кода);

– распознавать попытки и предупреждать вовлечение себя и окружающих в деструктивные и криминальные формы сетевой активности (в том числе кибербуллинг, фишинг).

ТЕМАТИЧЕСКОЕ ПЛАНИРОВАНИЕ

5 КЛАСС (34 ЧАСА)

1 час в неделю, всего — 34 часа, 2 часа — резервное время.

Тематический блок	Тематический тема
Раздел 1. Цифровая грамотность (7 часов)	Тема 1. Компьютер — универсальное вычислительное устройство, работающее по программе (2 часа)
	Тема 2. Программы для компьютеров. Файлы и папки (3 часа)
	Тема 3. Сеть Интернет. Правила безопасного поведения в Интернете (2 часа)
Раздел 2. Теоретические основы информатики (3 часа)	Тема 4. Информация в жизни человека (3 часа)
Раздел 3. Алгоритмизация и основы программирования (10 часов)	Тема 5. Алгоритмы и исполнители (2 часа)
	Тема 6. Работа в среде программирования (8 часов)
Раздел 4. Информационные технологии (12 часов)	Тема 7. Графический редактор (3 часа)
	Тема 8. Текстовый редактор (6 часов)
	Тема 9. Компьютерная презентация (3 часа)
<i>Резервное время — 2 часа</i>	

6 КЛАСС (34 ЧАСА)

1 час в неделю, всего — 34 часа, 2 часа — резервное время.

Тематический блок	Тематический тема
Раздел 1. Цифровая грамотность (4 часа)	Тема 1. Компьютер (1 час)
	Тема 2. Файловая система (2 часа)
	Тема 3. Защита от вредоносных программ (1 час)
Раздел 2. Теоретические основы информатики (6 часов)	Тема 4. Информация и информационные процессы (2 ч)
	Тема 5. Двоичный код (2 часа)
	Тема 6. Единицы измерения информации (2 часа)
Раздел 3. Алгоритмизация и основы программирования (12 часов)	Тема 7. Основные алгоритмические конструкции (8 ч)
	Тема 8. Вспомогательные алгоритмы (4 часа)
Раздел 4. Информационные технологии (10 часов)	Тема 9. Векторная графика (3 часа)
	Тема 10. Текстовый процессор (4 часа)
	Тема 11. Создание интерактивных компьютерных презентаций (3 часа)
<i>Резервное время — 2 часа</i>	

2.1.14 ИНФОРМАТИКА (УГЛУБЛЁННЫЙ УРОВНЬ);

Примерная рабочая программа по информатике на уровне основного общего образования составлена на основе Требований к результатам освоения ООП ООО, представленных в Федеральном государственном образовательном стандарте основного общего образования (ФГОС ООО), а также Примерной программы воспитания.

ПОЯСНИТЕЛЬНАЯ ЗАПИСКА

Примерная рабочая программа даёт представление о целях, общей стратегии обучения, воспитания и развития учащихся средствами учебного предмета «Информатика» на углублённом уровне; устанавливает обязательное предметное содержание, предусматривает его структурирование по разделам и темам курса, определяет распределение его по классам (годам изучения); даёт примерное распределение учебных часов по тематическим разделам курса и рекомендуемую (примерную) последовательность их изучения с учётом межпредметных и внутрипредметных связей, логики учебного процесса, возрастных особенностей учащихся.

Примерная рабочая программа определяет количественные и качественные характеристики учебного материала для каждого года изучения, в том числе для содержательного наполнения разного вида контроля (промежуточной аттестации учащихся, всероссийских проверочных работ, государственной итоговой аттестации). Программа является основой для составления авторских учебных программ и учебников, тематического планирования курса учителем.

ЦЕЛИ ИЗУЧЕНИЯ УЧЕБНОГО ПРЕДМЕТА «ИНФОРМАТИКА»

Целями изучения информатики на уровне основного общего образования являются:

– формирование основ мировоззрения, соответствующего современному уровню развития науки информатики, достижениям научно-технического прогресса и общественной практики, за счёт развития представлений об информации как о важнейшем стратегическом ресурсе развития личности, государства, общества; понимание роли информационных процессов, информационных ресурсов и информационных технологий в условиях цифровой трансформации многих сфер жизни современного общества;

– развитие алгоритмического мышления как необходимого условия профессиональной деятельности в современном информационном обществе, предполагающего способность учащегося разбивать сложные задачи на более простые подзадачи; сравнивать новые задачи с задачами, решёнными ранее; определять шаги для достижения результата и т. д.;

- формирование и развитие компетенций учащихся в области использования информационно-коммуникационных технологий, в том числе знаний, умений и навыков работы с информацией, программирования, коммуникации в современных цифровых средах в условиях обеспечения информационной безопасности личности учащегося;

- воспитание ответственного и избирательного отношения к информации с учётом правовых и этических аспектов её распространения, стремления к продолжению образования в области информационных технологий и социальной деятельности с применением средств информационных технологий.

ОБЩАЯ ХАРАКТЕРИСТИКА УЧЕБНОГО ПРЕДМЕТА «ИНФОРМАТИКА»

Учебный предмет «Информатика» в основном общем образовании отражает:

- сущность информатики как научной дисциплины, изучающей закономерности протекания и возможности автоматизации информационных процессов в различных системах;
- основные области применения информатики, прежде всего информационные технологии, управление и социальную сферу;
- междисциплинарный характер информатики и информационной деятельности.

Современная школьная информатика оказывает существенное влияние на формирование мировоззрения школьника, его жизненную позицию, закладывает основы понимания принципов функционирования и использования информационных технологий как необходимого инструмента практически любой деятельности и одного из наиболее значимых технологических достижений современной цивилизации. Многие предметные знания и способы деятельности, освоенные учащимися при изучении информатики, находят применение как в рамках образовательного процесса при изучении других предметных областей, так и в иных жизненных ситуациях, становятся значимыми для формирования качеств личности, т. е. ориентированы на формирование метапредметных и личностных результатов обучения.

Основные задачи учебного предмета «Информатика» — сформировать у учащихся:

- понимание принципов устройства и функционирования объектов цифрового окружения, представления об истории и тенденциях развития информатики периода цифровой трансформации современного общества;
- владение базовыми нормами информационной этики и права, основами информационной безопасности; знания, умения и навыки грамотной постановки задач, возникающих в практической деятельности, для их решения с помощью информационных технологий; умения и навыки формализованного описания поставленных задач;
- базовые знания об информационном моделировании, в том числе о математическом моделировании;
- знание основных алгоритмических структур и умение применять эти знания для построения алгоритмов решения задач по их математическим моделям;
- умения и навыки составления простых программ по построенному алгоритму на одном из языков программирования высокого уровня;
- умения и навыки эффективного использования основных типов прикладных программ (приложений) общего назначения и информационных систем для решения с их помощью практических задач;
- умение грамотно интерпретировать результаты решения практических задач с помощью информационных технологий, применять полученные результаты в практической деятельности.

Цели и задачи изучения информатики на уровне основного общего образования определяют структуру основного содержания учебного предмета в виде следующих четырёх тематических разделов:

- 1) цифровая грамотность;
- 2) теоретические основы информатики;
- 3) алгоритмы и программирование;
- 4) информационные технологии.

МЕСТО УЧЕБНОГО ПРЕДМЕТА «ИНФОРМАТИКА» В УЧЕБНОМ ПЛАНЕ

В системе общего образования «Информатика» признана обязательным учебным предметом, входящим в состав предметной области «Математика и информатика». ФГОС ООО предусмотрены требования к освоению предметных результатов по информатике на базовом и углублённом уровнях, имеющих общее содержательное ядро и согласованных между собой. Это позволяет реализовывать углублённое изучение информатики как в рамках отдельных классов, так и в рамках индивидуальных образовательных траекторий, в том числе используя сетевое взаимодействие организаций и дистанционные технологии. По завершении реализации программ углублённого уровня учащиеся смогут детальнее освоить материал базового уровня, овладеть расширенным кругом понятий и методов, решать задачи более высокого уровня сложности. Учебным планом на изучение информатики на углублённом уровне отведено 204 учебных часа — по 2 часа в неделю в 7, 8 и 9 классах соответственно. Для каждого класса предусмотрено резервное учебное время, которое может быть использовано участниками образовательного процесса в целях формирования вариативной составляющей содержания конкретной рабочей программы. При этом обязательная (инвариантная) часть содержания предмета, установленная примерной рабочей программой, и время, отводимое на её изучение, должны быть сохранены полностью.

СОДЕРЖАНИЕ УЧЕБНОГО ПРЕДМЕТА «ИНФОРМАТИКА»

7 КЛАСС

Цифровая грамотность

Компьютер — универсальное вычислительное устройство, работающее по программе. Типы компьютеров: персональные компьютеры, встроенные компьютеры, суперкомпьютеры. Мобильные устройства. Техника безопасности и правила работы на компьютере.

Основные компоненты компьютера и их назначение. Процессор. Оперативная и долговременная память. Устройства ввода и вывода. Сенсорный ввод, датчики мобильных устройств, средства биометрической аутентификации. История развития компьютеров и программного обеспечения. Поколения компьютеров. Современные тенденции развития компьютеров. Суперкомпьютеры. Параллельные вычисления. Персональный компьютер. Процессор и его характеристики (тактовая частота, разрядность). Оперативная память. Долговременная память. Устройства ввода и вывода. Объём хранимых данных (оперативная память компьютера, жёсткий диск и твердотельный накопитель, постоянная память смартфона) и скорость доступа для различных видов носителей.

Программное обеспечение компьютера. Прикладное программное обеспечение. Системное программное обеспечение. Системы программирования. Правовая охрана программ и данных. Бесплатные и условно-бесплатные программы. Свободное программное обеспечение.

Файлы и папки (каталоги). Типы файлов. Свойства файлов. Характерные размеры файлов различных типов (страница текста, электронная книга, фотография, запись песни, видеоклип, полнометражный фильм).

Принципы построения файловых систем. Полное имя файла (папки, каталога). Путь к файлу (папке, каталогу).

Файловый менеджер. Работа с файлами и папками (каталогами): создание, копирование, перемещение, переименование и удаление файлов и папок (каталогов). Поиск файлов.

Архивация данных. Использование программ-архиваторов. Компьютерные вирусы и другие вредоносные программы. Программы для защиты от вирусов.

Объединение компьютеров в сеть. Сеть Интернет. Веб-страница, веб-сайт. Структура адресов веб-ресурсов. Браузер. Поисковые системы. Поиск информации по ключевым словам и по изображению. Достоверность информации, полученной из Интернета. Современные сервисы интернет-коммуникаций.

Сетевой этикет, базовые нормы информационной этики и права при работе в сети Интернет. Стратегии безопасного поведения в Интернете.

Теоретические основы информатики

Информация — одно из основных понятий современной науки. Информация как сведения, предназначенные для восприятия человеком, и информация как данные, которые могут быть обработаны автоматизированной системой.

Дискретность данных. Возможность описания непрерывных объектов и процессов с помощью дискретных данных. Информационные процессы — процессы, связанные с хранением, преобразованием и передачей данных.

Символ. Алфавит. Мощность алфавита. Разнообразие языков и алфавитов. Естественные и формальные языки. Алфавит текстов на русском языке. Двоичный алфавит. Количество различных слов (кодových комбинаций) фиксированной длины в двоичном алфавите. Преобразование любого алфавита к двоичному. Количество различных слов фиксированной длины в алфавите определённой мощности.

Кодирование символов одного алфавита с помощью кодовых слов в другом алфавите; кодовая таблица, декодирование.

Двоичный код. Представление данных в компьютере как текстов в двоичном алфавите. Информационный объём данных. Бит — минимальная единица количества информации — двоичный разряд. Байт, килобайт, мегабайт, гигабайт.

Скорость передачи данных. Единицы скорости передачи данных. Искажение данных при передаче. Кодирование текстов. Равномерный код. Неравномерный код. Кодировка ASCII. Восьмибитные кодировки. Понятие о кодировках UNICODE. Декодирование сообщений с использованием равномерного и неравномерного кода. Информационный объём текста.

Кодирование цвета. Цветовые модели. Модели RGB, CMYK, HSL. Глубина кодирования. Палитра. Растровое и векторное представление изображений. Пиксель. Оценка информационного объёма графических данных для растрового изображения.

Кодирование звука. Разрядность и частота дискретизации. Количество каналов записи. Оценка информационного объёма звуковых файлов.

Алгоритмы и программирование

Понятие алгоритма. Исполнители алгоритмов. Алгоритм как план управления исполнителем. Свойства алгоритма. Способы записи алгоритма (словесный, в виде блок-схемы, программа).

Алгоритмические конструкции. Конструкция «следование». Линейный алгоритм. Ограниченность линейных алгоритмов: невозможность предусмотреть зависимость последовательности выполняемых действий от исходных данных.

Конструкция «ветвление»: полная и неполная формы. Выполнение и невыполнение условия (истинность и

ложность высказывания). Простые и составные условия. Конструкция «повторение»: циклы с заданным числом повторений, с условием выполнения, с переменной цикла.

Вспомогательные алгоритмы. Использование параметров для изменения результатов работы вспомогательных алгоритмов. Анализ алгоритмов для исполнителей.

Выполнение алгоритмов вручную и на компьютере. Синтаксические и логические ошибки. Отказы. Система координат в компьютерной графике. Изменение цвета пикселя. Графические примитивы: отрезок, прямоугольник, окружность (круг). Свойства контура (цвет, толщина линии) и заливки. Построение изображений из графических примитивов.

Использование циклов для построения изображений. Штриховка замкнутой области простой формы (прямоугольник, треугольник с основанием, параллельным оси координат). Принципы анимации. Использование анимации для имитации движения объекта. Управления анимацией с помощью клавиатуры.

Информационные технологии

Текстовые документы и их структурные элементы (страница, абзац, строка, слово, символ). Текстовый процессор — инструмент создания, редактирования и форматирования текстов. Правила набора текста.

Редактирование текста. Свойства символов. Шрифт. Типы шрифтов (рубленные, с засечками, моноширинные). Полуужирное и курсивное начертание. Свойства абзацев: границы, абзацный отступ, интервалы, выравнивание. Стилизовое форматирование.

Структурирование информации с помощью списков и таблиц. Многоуровневые списки. Добавление таблиц в текстовые документы. Вставка изображений в текстовые документы. Обтекание изображений текстом. Включение в текстовый документ диаграмм и формул. Параметры страницы, нумерация страниц. Добавление в документ колонтитулов, ссылок.

Проверка правописания. Расстановка переносов. Голосовой ввод текста. Оптическое распознавание текста. Компьютерный перевод. Использование сервисов сети Интернет для обработки текста. Знакомство с графическими редакторами. Растровые рисунки. Использование графических примитивов.

Операции редактирования графических объектов, в том числе цифровых фотографий: изменение размера, обрезка, поворот, отражение, работа с областями (выделение, копирование, заливка цветом), коррекция цвета, яркости и контрастности.

Векторная графика. Создание векторных рисунков встроенными средствами текстового процессора или других программ (приложений). Добавление векторных рисунков в документы.

Подготовка мультимедийных презентаций. Слайд. Добавление на слайд текста и изображений. Работа с несколькими слайдами.

Добавление на слайд аудиовизуальных данных. Анимация. Гиперссылки.

8 КЛАСС

Теоретические основы информатики

Позиционные и непозиционные системы счисления. Алфавит. Основание. Развёрнутая форма записи числа. Перевод в десятичную систему чисел, записанных в других системах счисления.

Римская система счисления. Двоичная система счисления. Перевод натуральных чисел в двоичную систему счисления. Восьмеричная система счисления. Перевод чисел из восьмеричной системы в двоичную и десятичную системы и обратно. Шестнадцатеричная система счисления. Перевод чисел из шестнадцатеричной системы в двоичную, восьмеричную и десятичную системы и обратно.

Арифметические операции в двоичной системе счисления.

Представление целых чисел в P -ичных системах счисления. Арифметические операции в P -ичных системах счисления.

Логические высказывания. Логические значения высказываний. Элементарные и составные высказывания. Логические операции: «и» (конъюнкция, логическое умножение), «или» (дизъюнкция, логическое сложение), «не» (логическое отрицание), «исключающее или» (сложение по модулю 2), «импликация» (следование), «эквиваленция» (логическая равнозначность). Приоритет логических операций. Определение истинности составного высказывания при известных значениях истинности входящих в него элементарных высказываний.

Логические выражения. Правила записи логических выражений. Построение таблиц истинности логических выражений. Упрощение логических выражений. Законы алгебры логики. Построение логических выражений по таблице истинности. Логические элементы. Знакомство с логическими основами компьютера. Сумматор.

Алгоритмы и программирование

Язык программирования (Python, C++, Java, C#). Система программирования: редактор текста программ, транслятор, отладчик. Переменная: тип, имя, значение. Целые, вещественные и символьные переменные. Оператор присваивания. Арифметические выражения и порядок их вычисления. Операции с целыми числами: целочисленное деление, остаток от деления. Проверка делимости одного целого числа на другое. Операции с вещественными

числами. Встроенные функции.

Случайные (псевдослучайные) числа. Ветвления. Составные условия (запись логических выражений на изучаемом языке программирования). Нахождение минимума и максимума из двух, трёх и четырёх чисел. Решение квадратного уравнения, имеющего вещественные корни. Логические переменные.

Диалоговая отладка программ: пошаговое выполнение, просмотр значений величин, отладочный вывод, выбор точки останова.

Цикл с условием. Алгоритм Евклида для нахождения наибольшего общего делителя двух натуральных чисел. Разбиение записи натурального числа в позиционной системе с основанием, меньшим или равным 10, на отдельные цифры. Разложение натурального числа на простые множители.

Цикл с переменной. Алгоритм проверки натурального числа на простоту.

Анализ алгоритмов. Определение возможных результатов работы алгоритма при заданном множестве входных данных; определение возможных входных данных, приводящих к данному результату.

Обработка потока данных: вычисление количества, суммы, среднего арифметического, минимального и максимального значений элементов последовательности, удовлетворяющих заданному условию.

Обработка символьных данных. Символьные (строковые) переменные. Посимвольная обработка строк. Подсчёт частоты появления символа в строке. Встроенные функции для обработки строк.

Табличные величины (массивы). Одномерные массивы. Составление и отладка программ, реализующих типовые алгоритмы обработки одномерных числовых массивов, на одном из языков программирования (Python, C++, Java, C#): заполнение числового массива случайными числами, в соответствии с формулой или путём ввода чисел; нахождение суммы элементов массива; линейный поиск заданного значения в массиве; подсчёт элементов массива, удовлетворяющих заданному условию; нахождение минимального (максимального) элемента массива. Понятие о сложности алгоритмов.

Информационные технологии

Понятие об электронных таблицах. Типы данных в ячейках электронной таблицы. Редактирование и форматирование таблиц. Встроенные функции для поиска максимума, минимума, суммы и среднего арифметического. Сортировка и фильтрация данных в выделенном диапазоне. Построение диаграмм (гистограмма, круговая диаграмма, точечная диаграмма). Выбор типа диаграммы. Преобразование формул при копировании. Относительная, абсолютная и смешанная адресация.

9 КЛАСС

Цифровая грамотность

Глобальная сеть Интернет. IP-адреса узлов. Сетевое хранение данных. Методы индивидуального и коллективного размещения новой информации в сети Интернет. Большие данные (интернет-данные, в частности данные социальных сетей).

Разработка веб-страниц. Язык HTML. Структура веб-страницы. Заголовок и тело страницы. Логическая разметка: заголовки, абзацы. Разработка страниц, содержащих рисунки, списки и гиперссылки.

Понятие об информационной безопасности. Угрозы информационной безопасности при работе в глобальной сети и методы противодействия им. Правила безопасной аутентификации. Защита личной информации в сети Интернет. Безопасные стратегии поведения в сети Интернет. Предупреждение вовлечения в деструктивные и криминальные формы сетевой активности (кибербуллинг, фишинг и др.).

Виды деятельности в сети Интернет. Интернет-сервисы: коммуникационные сервисы (почтовая служба, видеоконференции и т. п.); справочные службы (карты, расписания и т. п.), поисковые службы, службы обновления программного обеспечения. Сервисы государственных услуг.

Облачные хранилища данных. Средства совместной разработки документов (онлайн-офисы). Программное обеспечение как веб-сервис: онлайн-текстовые и графические редакторы, среды разработки программ.

Теоретические основы информатики

Модель. Задачи, решаемые с помощью моделирования. Классификации моделей. Материальные (натурные) и информационные модели. Непрерывные и дискретные модели. Имитационные модели. Игровые модели. Оценка адекватности модели моделируемому объекту и целям моделирования.

Табличные модели. Таблица как представление отношения. Базы данных. Отбор в таблице строк, удовлетворяющих заданному условию. Разработка однотабличной базы данных. Составление запросов к базе данных с помощью визуального редактора.

Граф. Вершина, ребро, путь. Ориентированные и неориентированные графы. Длина (вес) ребра. Весовая матрица графа. Длина пути между вершинами графа. Поиск оптимального пути в графе. Начальная вершина (источник) и конечная вершина (сток) в ориентированном графе. Вычисление количества путей в направленном ациклическом графе. Дерево. Корень, вершина (узел), лист, ребро (дуга) дерева. Высота дерева. Поддерево. Примеры использования деревьев. Перебор вариантов с помощью дерева.

Понятие математической модели. Задачи, решаемые с помощью математического (компьютерного) моделирования. Отличие математической модели от натурной модели и от словесного (литературного) описания объекта.

Этапы компьютерного моделирования: постановка задачи, построение математической модели, программная реализация, тестирование, проведение компьютерного эксперимента, анализ его результатов, уточнение модели.

Алгоритмы и программирование

Разбиение задачи на подзадачи. Вспомогательные алгоритмы (подпрограммы, процедуры, функции). Параметры как средство изменения результатов работы подпрограммы. Результат функции. Логические функции.

Рекурсия. Рекурсивные подпрограммы (процедуры, функции). Условие окончания рекурсии (базовые случаи). Применение рекурсии для перебора вариантов.

Сортировка массивов. Встроенные возможности сортировки выбранного языка программирования. Сортировка по нескольким критериям (уровням).

Двоичный поиск в упорядоченном массиве.

Двумерные массивы (матрицы). Основные алгоритмы обработки двумерных массивов (матриц): заполнение двумерного массива случайными числами и с использованием формул; вычисление суммы элементов, минимума и максимума строки, столбца, диапазона; поиск заданного значения.

Динамическое программирование. Задачи, решаемые с помощью динамического программирования: вычисление функций, заданных рекуррентной формулой; подсчёт количества вариантов, выбор оптимального решения.

Управление. Сигнал. Обратная связь. Получение сигналов от цифровых датчиков (касания, расстояния, света, звука и др.). Примеры использования принципа обратной связи в системах управления техническими устройствами, в том числе в робототехнике. Примеры роботизированных систем (система управления движением в транспортной системе, сварочная линия автозавода, автоматизированное управление отоплением дома, автономная система управления транспортным средством и т. п.).

Информационные технологии

Условные вычисления в электронных таблицах. Суммирование и подсчёт значений, отвечающих заданному условию. Обработка больших наборов данных.

Динамическое программирование в электронных таблицах.

Численное моделирование в электронных таблицах. Численное решение уравнений с помощью подбора параметра. Поиск оптимального решения.

Роль информационных технологий в развитии экономики мира, страны, региона. Открытые образовательные ресурсы. Профессии, связанные с информатикой и информационными технологиями: веб-дизайнер, программист, разработчик мобильных приложений, тестировщик, архитектор программного обеспечения, специалист по анализу данных, системный администратор.

Знакомство с перспективными направлениями развития информационных технологий (на примере искусственного интеллекта и машинного обучения). Системы умного города (компьютерное зрение и анализ больших данных).

ПЛАНИРУЕМЫЕ РЕЗУЛЬТАТЫ ОСВОЕНИЯ УЧЕБНОГО ПРЕДМЕТА «ИНФОРМАТИКА»

Изучение информатики в основной школе направлено на достижение учащимися следующих личностных, метапредметных и предметных результатов освоения учебного предмета.

ЛИЧНОСТНЫЕ РЕЗУЛЬТАТЫ

Личностные результаты имеют направленность на решение задач воспитания, развития и социализации учащихся средствами предмета.

Патриотическое воспитание: ценностное отношение к отечественному культурному, историческому и научному наследию; понимание значения информатики как науки в жизни современного общества; владение достоверной информацией о передовых мировых и отечественных достижениях в области информатики и информационных технологий; заинтересованность в научных знаниях о цифровой трансформации современного общества.

Духовно-нравственное воспитание: ориентация на моральные ценности и нормы в ситуациях нравственного выбора; готовность оценивать своё поведение и поступки, а также поведение и поступки других людей с позиции нравственных и правовых норм с учётом осознания последствий поступков; активное неприятие асоциальных поступков, в том числе в сети Интернет.

Гражданское воспитание: представление о социальных нормах и правилах межличностных отношений в коллективе, в том числе в социальных сообществах; соблюдение правил безопасности, в том числе навыков безопасного поведения в интернет-среде; готовность к разнообразной совместной деятельности при выполнении учебных, познавательных задач, создании учебных проектов; стремление к взаимопониманию и взаимопомощи в процессе этой учебной деятельности; готовность оценивать своё поведение и поступки своих товарищей с позиции нравственных и правовых норм с учётом осознания последствий поступков.

Ценности научного познания: сформированность мировоззренческих представлений об информации, ин-

формационных процессах и информационных технологиях, соответствующих современному уровню развития науки и общественной практики и составляющих базовую основу для понимания сущности научной картины мира; интерес к обучению и познанию; любознательность; готовность и способность к самообразованию, осознанному выбору направленности и уровня обучения в дальнейшем; овладение основными навыками исследовательской деятельности, установка на осмысление опыта, наблюдений, поступков и стремление совершенствовать пути достижения индивидуального и коллективного благополучия; сформированность информационной культуры, в том числе навыков самостоятельной работы с учебными текстами, справочной литературой, разнообразными средствами информационных технологий, а также умения самостоятельно определять цели своего обучения, ставить и формулировать для себя новые задачи в учёбе и познавательной деятельности, развивать мотивы и интересы своей познавательной деятельности.

Формирование культуры здоровья: осознание ценности жизни; ответственное отношение к своему здоровью; установка на здоровый образ жизни, в том числе и за счёт освоения и соблюдения требований безопасной эксплуатации средств информационных и коммуникационных технологий (ИКТ).

Трудовое воспитание: интерес к практическому изучению профессий и труда в сферах профессиональной деятельности, связанных с информатикой, программированием и информационными технологиями, основанными на достижениях науки информатики и научно-технического прогресса; осознанный выбор и построение индивидуальной траектории образования и жизненных планов с учётом личных и общественных интересов и потребностей.

Экологическое воспитание: осознание глобального характера экологических проблем и путей их решения, в том числе с учётом возможностей ИКТ.

Адаптация учащегося к изменяющимся условиям социальной среды: освоение учащимися социального опыта, основных социальных ролей, соответствующих ведущей деятельности возраста, норм и правил общественного поведения, форм социальной жизни в группах и сообществах, в том числе существующих в виртуальном пространстве.

МЕТАПРЕДМЕТНЫЕ РЕЗУЛЬТАТЫ

Метапредметные результаты освоения образовательной программы по информатике отражают овладение универсальными учебными действиями — познавательными, коммуникативными, регулятивными.

Универсальные познавательные действия

Базовые логические действия:

- умение определять понятия, создавать обобщения, устанавливать аналогии, классифицировать, самостоятельно выбирать основания и критерии для классификации, устанавливать причинно-следственные связи, строить логические рассуждения, делать умозаключения (индуктивные, дедуктивные и по аналогии) и выводы;
- умение создавать, применять и преобразовывать знаки и символы, модели и схемы для решения учебных и познавательных задач;
- самостоятельно выбирать способ решения учебной задачи (сравнивать несколько вариантов решения, выбирать наиболее подходящий с учётом самостоятельно выделенных критериев).

Базовые исследовательские действия:

- формулировать вопросы, фиксирующие разрыв между реальным и желательным состоянием ситуации, объекта, и самостоятельно устанавливать искомое и данное;
- оценивать на применимость и достоверность информацию, полученную в ходе исследования;
- прогнозировать возможное дальнейшее развитие процессов, событий и их последствия в аналогичных или сходных ситуациях, а также выдвигать предположения об их развитии в новых условиях и контекстах.

Работа с информацией:

- выявлять дефицит информации, данных, необходимых для решения поставленной задачи;
- применять различные методы и инструменты при поиске и отборе информации из источников с учётом предложенной учебной задачи и заданных критериев;
- выбирать, анализировать, систематизировать и интерпретировать информацию различных видов и форм представления;
- самостоятельно выбирать оптимальную форму представления информации и иллюстрировать решаемые задачи несложными схемами, диаграммами, иными графическими объектами и их комбинациями;
- оценивать достоверность информации по критериям, предложенным учителем или сформулированным самостоятельно;
- эффективно запоминать и систематизировать информацию.

Универсальные коммуникативные действия

Общение: сопоставлять свои суждения с суждениями других участников диалога, обнаруживать различие и сходство позиций; публично представлять результаты выполненного опыта (эксперимента, исследования, проекта); самостоятельно выбирать формат выступления с учётом задач презентации и особенностей аудитории и в соответствии с ним составлять устные и письменные тексты с использованием иллюстративных материалов.

Совместная деятельность (сотрудничество): понимать и использовать преимущества командной и индивидуальной работы при решении конкретной проблемы, в том числе при создании информационного продукта;

принимать цель совместной информационной деятельности по сбору, обработке, передаче, формализации информации; коллективно строить действия по её достижению: распределять роли, договариваться, обсуждать процесс и результат совместной работы; выполнять свою часть работы с информацией или информационным продуктом, достигая качественного результата по своему направлению и координируя свои действия с другими членами команды; оценивать качество своего вклада в общий информационный продукт по критериям, самостоятельно сформулированным участниками взаимодействия; сравнивать результаты с исходной задачей и вклад каждого члена команды в достижение результатов, разделять сферу ответственности и проявлять готовность к предоставлению отчёта перед группой.

Универсальные регулятивные действия

Самоорганизация: выявлять в жизненных и учебных ситуациях проблемы, требующие решения; ориентироваться в различных подходах к принятию решений (индивидуальное принятие решений, принятие решений в группе); самостоятельно составлять алгоритм решения задачи (или его часть), выбирать способ решения учебной задачи с учётом имеющихся ресурсов и собственных возможностей, аргументировать выбор варианта решения задачи; составлять план действий (план реализации намеченного алгоритма решения), корректировать предложенный алгоритм с учётом получения новых знаний об изучаемом объекте; делать выбор в условиях противоречивой информации и брать ответственность за решение.

Самоконтроль (рефлексия): владеть способами самоконтроля, самомотивации и рефлексии; давать адекватную оценку ситуации и предлагать план её изменения; учитывать контекст и предвидеть трудности, которые могут возникнуть при решении учебной задачи, адаптировать решение к меняющимся обстоятельствам; объяснять причины достижения (недостижения) результатов информационной деятельности, давать оценку приобретённому опыту, уметь находить позитивное в произошедшей ситуации; вносить коррективы в деятельность на основе новых обстоятельств, изменившихся ситуаций, установленных ошибок, возникших трудностей; оценивать соответствие результата цели и условиям.

Эмоциональный интеллект: ставить себя на место другого человека, понимать мотивы и намерения другого.

Принятие себя и других: осознавать невозможность контролировать всё вокруг даже в условиях открытого доступа к любым объёмам информации.

ПРЕДМЕТНЫЕ РЕЗУЛЬТАТЫ

7 КЛАСС

- демонстрировать свободное владение основными понятиями: информация, передача, хранение и обработка информации, алгоритм; использовать их для решения учебных и практических задач;
- кодировать и декодировать сообщения по заданным правилам; демонстрировать понимание (пояснять сущность) основных принципов кодирования информации различной природы: числовой, текстовой (в различных современных кодировках), графической (в растровом и векторном представлении), аудио, видео;
- сравнивать длины сообщений, записанных в различных алфавитах; свободно оперировать единицами измерения информационного объёма и скорости передачи данных;
- оценивать и сравнивать размеры текстовых, графических, звуковых файлов и видеофайлов;
- приводить примеры современных устройств хранения и передачи данных, сравнивать их количественные характеристики;
- получать и использовать информацию о характеристиках персонального компьютера и его основных элементах (процессор, оперативная память, долговременная память, устройства ввода и вывода);
- соотносить характеристики компьютера с задачами, решаемыми с его помощью;
- выделять основные этапы в истории развития компьютеров, основные тенденции развития информационных технологий, в том числе глобальных сетей;
- ориентироваться в иерархической структуре файловой системы (записывать полное имя файла (папки, каталога), путь к файлу (папке, каталогу) по имеющемуся описанию файловой структуры некоторого информационного носителя);
- работать с файловой системой персонального компьютера и облачными хранилищами с использованием графического интерфейса: создавать, копировать, перемещать, переименовывать, удалять и архивировать файлы и каталоги;
- соблюдать требования безопасной эксплуатации технических средств информационно-коммуникационных технологий; иметь представление о влиянии использования средств ИКТ на здоровье пользователя, уметь применять методы профилактики заболеваний, связанных с использованием цифровых устройств;
- соблюдать сетевой этикет, базовые нормы информационной этики и права при работе с приложениями на любых устройствах и в сети Интернет, выбирать безопасные стратегии поведения в сети;
- использовать различные средства защиты от вредоносного программного обеспечения, обеспечивать личную безопасность при использовании ресурсов сети Интернет, в том числе защищать персональную информацию от несанкционированного доступа и его последствий (разглашения, подмены, утраты данных) с учётом основных технологических и социально-психологических аспектов использования сети Интернет (сетевая анонимность, цифровой след, аутентичность субъектов и ресурсов, опасность вредоносного кода);
- искать информацию в сети Интернет (в том числе по ключевым словам и по изображению), критически относиться к найденной информации, осознавая опасность для личности и общества распространения вредоносной ин-

формации, в том числе экстремистского и террористического характера;

- понимать структуру адресов веб-ресурсов;
- использовать современные сервисы интернет-коммуникаций, цифровые сервисы государственных услуг, цифровые образовательные сервисы;
- раскрывать смысл понятий «исполнитель», «алгоритм», «программа», понимая разницу между употреблением этих терминов в обыденной речи и в информатике;
- описывать алгоритм решения задачи различными способами, в том числе в виде блок-схемы;
- разбивать задачи на подзадачи; составлять, выполнять вручную и на компьютере несложные алгоритмы с использованием ветвлений, циклов и вспомогательных алгоритмов для управления исполнителями, такими как Робот, Черепашка, Чертёжник;
- представлять результаты своей деятельности в виде структурированных иллюстрированных документов, мультимедийных презентаций, демонстрируя свободное владение умениями и навыками использования информационных и коммуникационных технологий для поиска, хранения, обработки и передачи и анализа различных видов информации; формировать личное информационное пространство.

8 КЛАСС

- пояснять различия между позиционными и непозиционными системами счисления;
- записывать, сравнивать и производить арифметические операции над целыми числами в позиционных системах счисления;
- свободно оперировать понятиями «высказывание», «логическая операция», «логическое выражение»;
- записывать логические выражения с использованием дизъюнкции, конъюнкции, отрицания, импликации и эквиваленции, определять истинность логических выражений при известных значениях истинности входящих в него переменных;
- строить таблицы истинности для логических выражений, строить логические выражения по таблицам истинности;
- упрощать логические выражения, используя законы алгебры логики;
- приводить примеры логических элементов компьютера;
- уметь выбирать подходящий алгоритм для решения задачи;
- свободно оперировать понятиями: переменная, тип данных, операция присваивания, арифметические и логические операции, включая операции целочисленного деления и остатка от деления;
- использовать константы и переменные различных типов (числовых — целых и вещественных; логических; символьных), а также содержащие их выражения; использовать оператор присваивания;
- записывать логические выражения на изучаемом языке программирования;
- анализировать предложенные алгоритмы, в том числе определять, какие результаты возможны при заданном множестве исходных значений; определять возможные входные данные, приводящие к определённому результату;
- создавать и отлаживать программы на современном языке программирования общего назначения (Python, C++, Java, C#), реализующие алгоритмы обработки числовых данных с использованием ветвлений (нахождение минимума и максимума из двух, трёх и четырёх чисел; решение квадратного уравнения, имеющего вещественные корни);
- создавать и отлаживать программы на современном языке программирования общего назначения из приведённого выше списка, реализующие алгоритмы обработки числовых данных с использованием циклов с переменной, циклов с условиями (алгоритмы нахождения наибольшего общего делителя двух натуральных чисел; проверки натурального числа на простоту; разложения натурального числа на простые сомножители; выделения цифр из натурального числа);
- создавать и отлаживать программы на современном языке программирования общего назначения из приведённого выше списка, реализующие алгоритмы обработки потока данных (вычисление количества, суммы, среднего арифметического, минимального и максимального значений элементов числовой последовательности, удовлетворяющих заданному условию);
- создавать и отлаживать программы на современном языке программирования общего назначения из приведённого выше списка, реализующие типовые алгоритмы обработки одномерных числовых массивов, на одном из языков программирования из приведённого выше списка: заполнение числового массива случайными числами, в соответствии с формулой или путём ввода чисел; линейный поиск заданного значения в массиве; подсчёт элементов массива, удовлетворяющих заданному условию; нахождение суммы, минимального и максимального значений элементов массива;
- использовать электронные таблицы для обработки, анализа и визуализации числовых данных, в том числе с выделением диапазона таблицы и упорядочиванием (сортировкой) его элементов;
- создавать и применять в электронных таблицах формулы для расчётов с использованием встроенных арифметических функций (суммирование, вычисление среднего арифметического, поиск максимального и минимального значений), абсолютной, относительной и смешанной адресации.

9 КЛАСС

- демонстрировать свободное владение понятиями «модель», «моделирование»: раскрывать их смысл, определять виды моделей; оценивать адекватность модели моделируемому объекту и целям моделирования; использовать моделирование для решения учебных и практических задач;
- создавать однотабличную базу данных, составлять запросы к базе данных с помощью визуального редактора;

- демонстрировать свободное владение терминологией, связанной с графами (вершина, ребро, путь, длина ребра и пути) и деревьями (корень, лист, высота дерева);
- использовать графы и деревья для моделирования систем сетевой и иерархической структуры; находить кратчайший путь в заданном графе; вычислять количество путей между двумя вершинами в направленном ациклическом графе; выполнять перебор вариантов с помощью дерева;
- строить несложные математические модели и использовать их для решения задач с помощью математического (компьютерного) моделирования; понимать сущность этапов компьютерного моделирования (постановка задачи, построение математической модели, программная реализация, тестирование, проведение компьютерного эксперимента, анализ его результатов, уточнение модели);
- разбивать задачи на подзадачи; создавать и отлаживать программы на современном языке программирования общего назначения (Python, C++, Java, C#), реализующие алгоритмы обработки числовых данных с использованием подпрограмм (процедур, функций);
- составлять и отлаживать программы на современном языке программирования общего назначения из приведённого выше списка, реализующие несложные рекурсивные алгоритмы;
- составлять и отлаживать программы на современном языке программирования общего назначения из приведённого выше списка, реализующие алгоритмы сортировки массивов, двоичного поиска в упорядоченном массиве;
- составлять и отлаживать программы на современном языке программирования общего назначения из приведённого выше списка, реализующие основные алгоритмы обработки двумерных массивов (матриц): заполнение двумерного массива случайными числами и с использованием формул; вычисление суммы элементов, максимального и минимального значений элементов строки, столбца, диапазона; поиск заданного значения;
- составлять и отлаживать программы на современном языке программирования общего назначения из приведённого выше списка, реализующие простые приёмы динамического программирования;
- выбирать способ представления данных в соответствии с поставленной задачей (таблицы, схемы, графики, диаграммы) с использованием соответствующих программных средств обработки данных;
- использовать для обработки данных в электронных таблицах встроенные функции (суммирование и подсчёт значений, отвечающих заданному условию);
- использовать численные методы в электронных таблицах для решения задач из разных предметных областей: численного моделирования, решения уравнений и поиска оптимальных решений;
- разрабатывать веб-страницы, содержащие рисунки, списки и гиперссылки;
- приводить примеры сфер профессиональной деятельности, связанных с информатикой, программированием и современными информационно-коммуникационными технологиями;
- приводить примеры перспективных направлений развития информационных технологий, в том числе искусственного интеллекта и машинного обучения;
- распознавать попытки и предупреждать вовлечение себя и окружающих в деструктивные и криминальные формы сетевой активности (в том числе кибербуллинг, фишинг).

ТЕМАТИЧЕСКОЕ ПЛАНИРОВАНИЕ

7 КЛАСС (68 ЧАСОВ)

2 часа в неделю, всего — 68 часов, 4 часа — резервное время.

Тематический блок	Тематический тема
Раздел 1. Цифровая грамотность (14 часов)	Компьютер — универсальное устройство обработки данных (5 часов)
	Программы и данные (7 часов)
	Компьютерные сети (2 часа)
Раздел 2. Теоретические основы информатики (11 часов)	Информация и информационные процессы (2 часа)
	Представление информации (9 часов)
Раздел 3. Алгоритмы и программирование (24 часа)	Исполнители и алгоритмы. Алгоритмические конструкции (16 часов)
	Компьютерная графика и анимация (8 часов)
Раздел 4. Информационные технологии (15 часов)	Текстовые документы (7 часов)
	Компьютерная графика (4 часа)
	Мультимедийные презентации (4 часа)
<i>Резерв учебного времени — 4 часа</i>	

8 КЛАСС (68 ЧАСОВ)

2 часа в неделю, всего — 68 часов, 4 часа — резервное время.

Тематический блок	Тематический тема
Раздел 1. Теоретические основы информатики (20 часов)	Системы счисления (10 часов)
	Элементы математической логики (10 часов)
Раздел 2. Алгоритмы и программирование (34 часа)	Язык программирования (34 часа)
Раздел 3. Информационные технологии (10 часов)	Электронные таблицы (10 часов)
<i>Резерв учебного времени — 4 часа</i>	

9 КЛАСС (68 ЧАСОВ)

2 часа в неделю, всего — 68 часов, 4 часа — резервное время.

Тематический блок	Тематический тема
Раздел 1. Цифровая грамотность (14 часов)	Глобальная сеть Интернет и стратегии безопасного поведения в ней (10 часов)
	Работа в информационном пространстве (4 часа)

Раздел 2. Теоретические основы информатики (12 часов)	Моделирование как метод познания (12 часов)
Раздел 3. Алгоритмы и программирование (28 часов)	Разработка алгоритмов и программ (24 часа)
	Управление (4 часа)
Раздел 4. Информационные технологии (10 часов)	Электронные таблицы (8 часов)
	Информационные технологии в современном обществе (2 часа)
<i>Резерв учебного времени — 4 часа</i>	

2.1.15. ФИЗИКА

Рабочая программа по физике на уровне основного общего образования составлена на основе положений и требований к результатам освоения на базовом уровне основной образовательной программы, представленных в Федеральном государственном образовательном стандарте основного общего образования (ФГОС ООО), а также с учётом программы воспитания и Концепции преподавания учебного предмета «Физика» в образовательных организациях РФ, реализующих основные общеобразовательные программы.

ПОЯСНИТЕЛЬНАЯ ЗАПИСКА

Содержание Программы направлено на формирование естественно–научной грамотности учащихся и организацию изучения физики на деятельностной основе. В ней учитываются возможности предмета в реализации требований ФГОС ООО к планируемым личностным и метапредметным результатам обучения, а также межпредметные связи естественно–научных учебных предметов на уровне основного общего образования.

В программе определяются основные цели изучения физики на уровне основного общего образования, планируемые результаты освоения курса физики: личностные, метапредметные, предметные (на базовом уровне).

Программа устанавливает распределение учебного материала по годам обучения (по классам), предлагает последовательность изучения тем, основанную на логике развития предметного содержания и учёте возрастных особенностей учащихся, а также примерное тематическое планирование с указанием количества часов на изучение каждой темы и характеристикой учебной деятельности учащихся, реализуемой при изучении этих тем.

Программа может быть использована учителями как основа для составления своих рабочих программ. При разработке рабочей программы в тематическом планировании должны быть учтены возможности использования электронных (цифровых) образовательных ресурсов, являющихся учебно–методическими материалами (мультимедийные программы, электронные учебники и задачки, электронные библиотеки, виртуальные лаборатории, игровые программы, коллекции цифровых образовательных ресурсов), реализующих дидактические возможности ИКТ, содержание которых соответствует законодательству об образовании.

Рабочая программа не сковывает творческую инициативу учителей и предоставляет возможности для реализации различных методических подходов к преподаванию физики при условии сохранения обязательной части содержания курса.

ОБЩАЯ ХАРАКТЕРИСТИКА УЧЕБНОГО ПРЕДМЕТА «ФИЗИКА»

Курс физики – системообразующий для естественно–научных учебных предметов, поскольку физические законы лежат в основе процессов и явлений, изучаемых химией, биологией, астрономией и физической географией. Физика – это предмет, который не только вносит основной вклад в естественно–научную картину мира, но и предоставляет наиболее ясные образцы применения научного метода познания, т. е. способа получения достоверных знаний о мире. Наконец, физика – это предмет, который наряду с другими естественно–научными предметами должен дать школьникам представление об увлекательности научного исследования и радости самостоятельного открытия нового знания.

Одна из главных задач физического образования в структуре общего образования состоит в формировании естественно–научной грамотности и интереса к науке у основной массы учащихся, которые в дальнейшем будут заняты в самых разнообразных сферах деятельности. Но не менее важной задачей является выявление и подготовка талантливых молодых людей для продолжения образования и дальнейшей профессиональной деятельности в области естественно–научных исследований и создании новых технологий. Согласно принятому в международном сообществе определению, «Естественно–научная грамотность – это способность человека занимать активную гражданскую позицию по общественно значимым вопросам, связанным с естественными науками, и его готовность интересоваться естественно–научными идеями. Научно грамотный человек стремится участвовать в аргументированном обсуждении проблем, относящихся к естественным наукам и технологиям, что требует от него следующих компетентностей:

- научно объяснять явления,
- оценивать и понимать особенности научного исследования,
- интерпретировать данные и использовать научные доказательства для получения выводов.»

Изучение физики способно внести решающий вклад в формирование естественно–научной грамотности учащихся.

ЦЕЛИ ИЗУЧЕНИЯ УЧЕБНОГО ПРЕДМЕТА «ФИЗИКА»

Цели изучения физики на уровне основного общего образования определены в Концепции преподавания учебного предмета «Физика» в образовательных организациях РФ, реализующих основные общеобразовательные программы, утверждённой решением Коллегии Министерства просвещения РФ, протокол от 3 декабря 2019 г. № ПК–4вн.

Цели изучения физики:

- приобретение интереса и стремления учащихся к научному изучению природы, развитие их интеллектуальных и творческих способностей;
- развитие представлений о научном методе познания и формирование исследовательского отношения к окружающим явлениям;
- формирование научного мировоззрения как результата изучения основ строения материи и фундаментальных законов физики;
- формирование представлений о роли физики для развития других естественных наук, техники и технологий;
- развитие представлений о возможных сферах будущей профессиональной деятельности, связанной с физикой, подготовка к дальнейшему обучению в этом направлении.

Достижение этих целей на уровне основного общего образования обеспечивается решением следующих задач:

- приобретение знаний о дискретном строении вещества, о механических, тепловых, электрических, магнитных и квантовых явлениях;
- приобретение умений описывать и объяснять физические явления с использованием полученных знаний;
- освоение методов решения простейших расчётных задач с использованием физических моделей, творческих и практико–ориентированных задач;
- развитие умений наблюдать природные явления и выполнять опыты, лабораторные работы и экспериментальные исследования с использованием измерительных приборов;
- освоение приёмов работы с информацией физического содержания, включая информацию о современных достижениях физики; анализ и критическое оценивание информации;
- знакомство со сферами профессиональной деятельности, связанными с физикой, и современными технологиями, основанными на достижениях физической науки.

МЕСТО УЧЕБНОГО ПРЕДМЕТА «ФИЗИКА» В УЧЕБНОМ ПЛАНЕ

В соответствии с ФГОС ООО физика является обязательным предметом на уровне основного общего образования. Данная программа предусматривает изучение физики на базовом уровне в объёме 238 ч за три года обучения по 2 ч в неделю в 7 и 8 классах и по 3 ч в неделю в 9 классе. В тематическом планировании для 7 и 8 классов предполагается резерв времени, который учитель может использовать по своему усмотрению, а в 9 классе – повторно–обобщающий модуль.

СОДЕРЖАНИЕ УЧЕБНОГО ПРЕДМЕТА «ФИЗИКА»

7 КЛАСС

Раздел 1. Физика и её роль в познании окружающего мира

Физика – наука о природе. Явления природы (МС¹). Физические явления: механические, тепловые, электрические, магнитные, световые, звуковые.

Физические величины. Измерение физических величин. Физические приборы. Погрешность измерений. Международная система единиц.

Как физика и другие естественные науки изучают природу. Естественно–научный метод познания: наблюдение, постановка научного вопроса, выдвижение гипотез, эксперимент по проверке гипотез, объяснение наблюдаемого явления. Описание физических явлений с помощью моделей.

Демонстрации

1. Механические, тепловые, электрические, магнитные, световые явления.
2. Физические приборы и процедура прямых измерений аналоговым и цифровым прибором.

Лабораторные работы и опыты^{19 20}

1. Определение цены деления шкалы измерительного прибора.
2. Измерение расстояний.
3. Измерение объёма жидкости и твёрдого тела.
4. Определение размеров малых тел.
5. Измерение температуры при помощи жидкостного термометра и датчика температуры.
6. Проведение исследования по проверке гипотезы: дальность полёта шарика, пущенного горизонтально, тем больше, чем больше высота пуска.

Раздел 2. Первоначальные сведения о строении вещества

Строение вещества: атомы и молекулы, их размеры. Опыты, доказывающие дискретное строение вещества.

¹⁹ МС — элементы содержания, включающие межпредметные связи, которые подробнее раскрыты в тематическом планировании.

²⁰ Здесь и далее приводится расширенный перечень лабораторных работ и опытов, из которого учитель делает выбор по своему усмотрению и с учётом списка экспериментальных заданий, предлагаемых в рамках ОГЭ по физике.

Движение частиц вещества. Связь скорости движения частиц с температурой. Броуновское движение, диффузия. Взаимодействие частиц вещества: притяжение и отталкивание.

Агрегатные состояния вещества: строение газов, жидкостей и твёрдых (кристаллических) тел. Взаимосвязь между свойствами веществ в разных агрегатных состояниях и их атомно–молекулярным строением. Особенности агрегатных состояний воды.

Демонстрации

1. Наблюдение броуновского движения.
2. Наблюдение диффузии.
3. Наблюдение явлений, объясняющихся притяжением или отталкиванием частиц вещества.

Лабораторные работы и опыты

1. Оценка диаметра атома методом рядов (с использованием фотографий).
2. Опыты по наблюдению теплового расширения газов.
3. Опыты по обнаружению действия сил молекулярного притяжения.

Раздел 3. Движение и взаимодействие тел

Механическое движение. Равномерное и неравномерное движение. Скорость. Средняя скорость при неравномерном движении. Расчёт пути и времени движения.

Явление инерции. Закон инерции. Взаимодействие тел как причина изменения скорости движения тел. Масса как мера инертности тела. Плотность вещества. Связь плотности с количеством молекул в единице объёма вещества.

Сила как характеристика взаимодействия тел. Сила упругости и закон Гука. Измерение силы с помощью динамометра. Явление тяготения и сила тяжести. Сила тяжести на других планетах (МС). Вес тела. Невесомость. Сложение сил, направленных по одной прямой. Равнодействующая сил. Сила трения. Трение скольжения и трение покоя. Трение в природе и технике (МС).

Демонстрации

1. Наблюдение механического движения тела.
2. Измерение скорости прямолинейного движения.
3. Наблюдение явления инерции.
4. Наблюдение изменения скорости при взаимодействии тел.
5. Сравнение масс по взаимодействию тел.
6. Сложение сил, направленных по одной прямой.

Лабораторные работы и опыты

1. Определение скорости равномерного движения (шарика в жидкости, модели электрического автомобиля и т. п.).
2. Определение средней скорости скольжения бруска или шарика по наклонной плоскости.
3. Определение плотности твёрдого тела.
4. Опыты, демонстрирующие зависимость растяжения (деформации) пружины от приложенной силы.
5. Опыты, демонстрирующие зависимость силы трения скольжения от силы давления и характера соприкасающихся поверхностей.

Раздел 4. Давление твёрдых тел, жидкостей и газов

Давление. Способы уменьшения и увеличения давления. Давление газа. Зависимость давления газа от объёма, температуры. Передача давления твёрдыми телами, жидкостями и газами. Закон Паскаля. Пневматические машины. Зависимость давления жидкости от глубины. Гидростатический парадокс. Сообщающиеся сосуды. Гидравлические механизмы.

Атмосфера Земли и атмосферное давление. Причины существования воздушной оболочки Земли. Опыт Торричелли. Измерение атмосферного давления. Зависимость атмосферного давления от высоты над уровнем моря. Приборы для измерения атмосферного давления.

Действие жидкости и газа на погружённое в них тело. Выталкивающая (архимедова) сила. Закон Архимеда. Плавание тел. Воздухоплавание.

Демонстрации

1. Зависимость давления газа от температуры.
2. Передача давления жидкостью и газом.
3. Сообщающиеся сосуды.
4. Гидравлический пресс.
5. Проявление действия атмосферного давления.
6. Зависимость выталкивающей силы от объёма погружённой части тела и плотности жидкости.
7. Равенство выталкивающей силы весу вытесненной жидкости.
8. Условие плавания тел: плавание или погружение тел в зависимости от соотношения плотностей тела и

жидкости.

Лабораторные работы и опыты

1. Исследование зависимости веса тела в воде от объёма погружённой в жидкость части тела.
2. Определение выталкивающей силы, действующей на тело, погружённое в жидкость.
3. Проверка независимости выталкивающей силы, действующей на тело в жидкости, от массы тела.
4. Опыты, демонстрирующие зависимость выталкивающей силы, действующей на тело в жидкости, от объёма погружённой в жидкость части тела и от плотности жидкости.
5. Конструирование ареометра или конструирование лодки и определение её грузоподъёмности.

Раздел 5. Работа и мощность. Энергия

Механическая работа. Мощность.

Простые механизмы: рычаг, блок, наклонная плоскость. Правило равновесия рычага. Применение правила равновесия рычага к блоку. «Золотое правило» механики. КПД простых механизмов. Простые механизмы в быту и технике.

Механическая энергия. Кинетическая и потенциальная энергия. Превращение одного вида механической энергии в другой. Закон сохранения энергии в механике.

Демонстрации

1. Примеры простых механизмов.

Лабораторные работы и опыты

1. Определение работы силы трения при равномерном движении тела по горизонтальной поверхности.
2. Исследование условий равновесия рычага.
3. Измерение КПД наклонной плоскости.
4. Изучение закона сохранения механической энергии.

8 КЛАСС

Раздел 6. Тепловые явления

Основные положения молекулярно–кинетической теории строения вещества. Масса и размеры атомов и молекул. Опыты, подтверждающие основные положения молекулярно–кинетической теории.

Модели твёрдого, жидкого и газообразного состояний вещества. Кристаллические и аморфные тела. Объяснение свойств газов, жидкостей и твёрдых тел на основе положений молекулярно–кинетической теории. Смачивание и капиллярные явления. Тепловое расширение и сжатие.

Температура. Связь температуры со скоростью теплового движения частиц.

Внутренняя энергия. Способы изменения внутренней энергии: теплопередача и совершение работы. Виды теплопередачи: теплопроводность, конвекция, излучение.

Количество теплоты. Удельная теплоёмкость вещества. Теплообмен и тепловое равновесие. Уравнение теплового баланса.

Плавление и отвердевание кристаллических веществ. Удельная теплота плавления. Парообразование и конденсация. Испарение (МС). Кипение. Удельная теплота парообразования. Зависимость температуры кипения от атмосферного давления. Влажность воздуха.

Энергия топлива. Удельная теплота сгорания.

Принципы работы тепловых двигателей. КПД теплового двигателя. Тепловые двигатели и защита окружающей среды (МС).

Закон сохранения и превращения энергии в тепловых процессах (МС).

Демонстрации

1. Наблюдение броуновского движения.
2. Наблюдение диффузии.
3. Наблюдение явлений смачивания и капиллярных явлений.
4. Наблюдение теплового расширения тел.
5. Изменение давления газа при изменении объёма и нагревании или охлаждении.
6. Правила измерения температуры.
7. Виды теплопередачи.
8. Охлаждение при совершении работы.
9. Нагревание при совершении работы внешними силами.
10. Сравнение теплоёмкостей различных веществ.
11. Наблюдение кипения.
12. Наблюдение постоянства температуры при плавлении.
13. Модели тепловых двигателей.

Лабораторные работы и опыты

1. Опыты по обнаружению действия сил молекулярного притяжения.
2. Опыты по выращиванию кристаллов поваренной соли или сахара.
3. Опыты по наблюдению теплового расширения газов, жидкостей и твёрдых тел.
4. Определение давления воздуха в баллоне шприца.
5. Опыты, демонстрирующие зависимость давления воздуха от его объёма и нагревания или охлаждения.
6. Проверка гипотезы линейной зависимости длины столбика жидкости в термометрической трубке от температуры.
7. Наблюдение изменения внутренней энергии тела в результате теплопередачи и работы внешних сил.
8. Исследование явления теплообмена при смешивании холодной и горячей воды.
9. Определение количества теплоты, полученного водой при теплообмене с нагретым металлическим цилиндром.
10. Определение удельной теплоёмкости вещества.
11. Исследование процесса испарения.
12. Определение относительной влажности воздуха.
13. Определение удельной теплоты плавления льда.

Раздел 7. Электрические и магнитные явления

Электризация тел. Два рода электрических зарядов. Взаимодействие заряженных тел. Закон Кулона (зависимость силы взаимодействия заряженных тел от величины зарядов и расстояния между телами).

Электрическое поле. Напряжённость электрического поля. Принцип суперпозиции электрических полей (на качественном уровне).

Носители электрических зарядов. Элементарный электрический заряд. Строение атома. Проводники и диэлектрики. Закон сохранения электрического заряда.

Электрический ток. Условия существования электрического тока. Источники постоянного тока. Действия электрического тока (тепловое, химическое, магнитное). Электрический ток в жидкостях и газах.

Электрическая цепь. Сила тока. Электрическое напряжение. Сопротивление проводника. Удельное сопротивление вещества. Закон Ома для участка цепи. Последовательное и параллельное соединение проводников.

Работа и мощность электрического тока. Закон Джоуля–Ленца. Электрические цепи и потребители электрической энергии в быту. Короткое замыкание.

Постоянные магниты. Взаимодействие постоянных магнитов. Магнитное поле. Магнитное поле Земли и его значение для жизни на Земле. Опыт Эрстеда. Магнитное поле электрического тока. Применение электромагнитов в технике. Действие магнитного поля на проводник с током. Электродвигатель постоянного тока. Использование электродвигателей в технических устройствах и на транспорте.

Опыты Фарадея. Явление электромагнитной индукции. Правило Ленца. Электрогенератор. Способы получения электрической энергии. Электростанции на возобновляемых источниках энергии.

Демонстрации

1. Электризация тел.
2. Два рода электрических зарядов и взаимодействие заряженных тел.
3. Устройство и действие электроскопа.
4. Электростатическая индукция.
5. Закон сохранения электрических зарядов.
6. Проводники и диэлектрики.
7. Моделирование силовых линий электрического поля.
8. Источники постоянного тока.
9. Действия электрического тока.
10. Электрический ток в жидкости.
11. Газовый разряд.
12. Измерение силы тока амперметром.
13. Измерение электрического напряжения вольтметром.
14. Реостат и магазин сопротивлений.
15. Взаимодействие постоянных магнитов.
16. Моделирование невозможности разделения полюсов магнита.
17. Моделирование магнитных полей постоянных магнитов.
18. Опыт Эрстеда.
19. Магнитное поле тока. Электромагнит.
20. Действие магнитного поля на проводник с током.
21. Электродвигатель постоянного тока.

22. Исследование явления электромагнитной индукции.
23. опыты Фарадея.
24. Зависимость направления индукционного тока от условий его возникновения.
25. Электродвигатель постоянного тока.

Лабораторные работы и опыты

1. опыты по наблюдению электризации тел индукцией и при соприкосновении.
2. Исследование действия электрического поля на проводники и диэлектрики.
3. Сборка и проверка работы электрической цепи постоянного тока.
4. Измерение и регулирование силы тока.
5. Измерение и регулирование напряжения.
6. Исследование зависимости силы тока, идущего через резистор, от сопротивления резистора и напряжения на резисторе.
7. опыты, демонстрирующие зависимость электрического сопротивления проводника от его длины, площади поперечного сечения и материала.
8. Проверка правила сложения напряжений при последовательном соединении двух резисторов.
9. Проверка правила для силы тока при параллельном соединении резисторов.
10. Определение работы электрического тока, идущего через резистор.
11. Определение мощности электрического тока, выделяемой на резисторе.
12. Исследование зависимости силы тока, идущего через лампочку, от напряжения на ней.
13. Определение КПД нагревателя.
14. Исследование магнитного взаимодействия постоянных магнитов.
15. Изучение магнитного поля постоянных магнитов при их объединении и разделении.
16. Исследование действия электрического тока на магнитную стрелку.
17. опыты, демонстрирующие зависимость силы взаимодействия катушки с током и магнита от силы тока и направления тока в катушке.
18. Изучение действия магнитного поля на проводник с током.
19. Конструирование и изучение работы электродвигателя.
20. Измерение КПД электродвигательной установки.
21. опыты по исследованию явления электромагнитной индукции: исследование изменений значения и направления индукционного тока.

9 КЛАСС

Раздел 8. Механические явления

Механическое движение. Материальная точка. Система отсчёта. Относительность механического движения. Равномерное прямолинейное движение. Неравномерное прямолинейное движение. Средняя и мгновенная скорость тела при неравномерном движении.

Ускорение. Равноускоренное прямолинейное движение. Свободное падение. опыты Галилея.

Равномерное движение по окружности. Период и частота обращения. Линейная и угловая скорости. Центростремительное ускорение.

Первый закон Ньютона. Второй закон Ньютона. Третий закон Ньютона. Принцип суперпозиции сил.

Сила упругости. Закон Гука. Сила трения: сила трения скольжения, сила трения покоя, другие виды трения.

Сила тяжести и закон всемирного тяготения. Ускорение свободного падения. Движение планет вокруг Солнца (МС). Первая космическая скорость. Невесомость и перегрузки.

Равновесие материальной точки. Абсолютно твёрдое тело. Равновесие твёрдого тела с закреплённой осью вращения. Момент силы. Центр тяжести.

Импульс тела. Изменение импульса. Импульс силы. Закон сохранения импульса. Реактивное движение (МС).

Механическая работа и мощность. Работа сил тяжести, упругости, трения. Связь энергии и работы. Потенциальная энергия тела, поднятого над поверхностью земли. Потенциальная энергия сжатой пружины. Кинетическая энергия. Теорема о кинетической энергии. Закон сохранения механической энергии.

Демонстрации

1. Наблюдение механического движения тела относительно разных тел отсчёта.
2. Сравнение путей и траекторий движения одного и того же тела относительно разных тел отсчёта.
3. Измерение скорости и ускорения прямолинейного движения.
4. Исследование признаков равноускоренного движения.
5. Наблюдение движения тела по окружности.
6. Наблюдение механических явлений, происходящих в системе отсчёта «Тележка» при её равномерном и ускоренном движении относительно кабинета физики.

7. Зависимость ускорения тела от массы тела и действующей на него силы.
8. Наблюдение равенства сил при взаимодействии тел.
9. Изменение веса тела при ускоренном движении.
10. Передача импульса при взаимодействии тел.
11. Преобразования энергии при взаимодействии тел.
12. Сохранение импульса при неупругом взаимодействии.
13. Сохранение импульса при абсолютно упругом взаимодействии.
14. Наблюдение реактивного движения.
15. Сохранение механической энергии при свободном падении.
16. Сохранение механической энергии при движении тела под действием пружины.

Лабораторные работы и опыты

1. Конструирование тракта для разгона и дальнейшего равномерного движения шарика или тележки.
2. Определение средней скорости скольжения бруска или движения шарика по наклонной плоскости.
3. Определение ускорения тела при равноускоренном движении по наклонной плоскости.
4. Исследование зависимости пути от времени при равноускоренном движении без начальной скорости.
5. Проверка гипотезы: если при равноускоренном движении без начальной скорости пути относятся как ряд нечётных чисел, то соответствующие промежутки времени одинаковы.
6. Исследование зависимости силы трения скольжения от силы нормального давления.
7. Определение коэффициента трения скольжения.
8. Определение жёсткости пружины.
9. Определение работы силы трения при равномерном движении тела по горизонтальной поверхности.
10. Определение работы силы упругости при подъёме груза с использованием неподвижного и подвижного блоков.
11. Изучение закона сохранения энергии.

Раздел 9. Механические колебания и волны

Колебательное движение. Основные характеристики колебаний: период, частота, амплитуда. Математический и пружинный маятники. Превращение энергии при колебательном движении.

Загужающие колебания. Вынужденные колебания. Резонанс.

Механические волны. Свойства механических волн. Продольные и поперечные волны. Длина волны и скорость её распространения. Механические волны в твёрдом теле, сейсмические волны (МС).

Звук. Громкость звука и высота тона. Отражение звука. Инфразвук и ультразвук.

Демонстрации

1. Наблюдение колебаний тел под действием силы тяжести и силы упругости.
2. Наблюдение колебаний груза на нити и на пружине.
3. Наблюдение вынужденных колебаний и резонанса.
4. Распространение продольных и поперечных волн (на модели).
5. Наблюдение зависимости высоты звука от частоты.
6. Акустический резонанс.

Лабораторные работы и опыты

1. Определение частоты и периода колебаний математического маятника.
2. Определение частоты и периода колебаний пружинного маятника.
3. Исследование зависимости периода колебаний подвешенного к нити груза от длины нити.
4. Исследование зависимости периода колебаний пружинного маятника от массы груза.
5. Проверка независимости периода колебаний груза, подвешенного к нити, от массы груза.
6. Опыты, демонстрирующие зависимость периода колебаний пружинного маятника от массы груза и жёсткости пружины.
7. Измерение ускорения свободного падения.

Раздел 10. Электромагнитное поле и электромагнитные волны

Электромагнитное поле. Электромагнитные волны. Свойства электромагнитных волн. Шкала электромагнитных волн. Использование электромагнитных волн для сотовой связи. Электромагнитная природа света. Скорость света. Волновые свойства света.

Демонстрации

1. Свойства электромагнитных волн.
2. Волновые свойства света.

Лабораторные работы и опыты

1. Изучение свойств электромагнитных волн с помощью мобильного телефона.

Раздел 11. Световые явления

Лучевая модель света. Источники света. Прямолинейное распространение света. Затмения Солнца и Луны. Отражение света. Плоское зеркало. Закон отражения света.

Преломление света. Закон преломления света. Полное внутреннее отражение света. Использование полного внутреннего отражения в оптических световодах.

Линза. Ход лучей в линзе. Оптическая система фотоаппарата, микроскопа и телескопа (МС). Глаз как оптическая система. Близорукость и дальновзоркость.

Разложение белого света в спектр. Опыт Ньютона. Сложение спектральных цветов. Дисперсия света.

Демонстрации

1. Прямолинейное распространение света.
2. Отражение света.
3. Получение изображений в плоском, вогнутом и выпуклом зеркалах.
4. Преломление света.
5. Оптический световод.
6. Ход лучей в собирающей линзе.
7. Ход лучей в рассеивающей линзе.
8. Получение изображений с помощью линз.
9. Принцип действия фотоаппарата, микроскопа и телескопа.
10. Модель глаза.
11. Разложение белого света в спектр.
12. Получение белого света при сложении света разных цветов.

Лабораторные работы и опыты

1. Исследование зависимости угла отражения светового луча от угла падения.
2. Изучение характеристик изображения предмета в плоском зеркале.
3. Исследование зависимости угла преломления светового луча от угла падения на границе «воздух–стекло».
4. Получение изображений с помощью собирающей линзы.
5. Определение фокусного расстояния и оптической силы собирающей линзы.
6. Опыты по разложению белого света в спектр.
7. Опыты по восприятию цвета предметов при их наблюдении через цветные фильтры.

Раздел 12. Квантовые явления

Опыты Резерфорда и планетарная модель атома. Модель атома Бора. Испускание и поглощение света атомом. Кванты. Линейчатые спектры.

Радиоактивность. Альфа-, бета- и гамма-излучения. Строение атомного ядра. Нуклонная модель атомного ядра. Изотопы.

Радиоактивные превращения. Период полураспада атомных ядер.

Ядерные реакции. Законы сохранения зарядового и массового чисел. Энергия связи атомных ядер. Связь массы и энергии. Реакции синтеза и деления ядер. Источники энергии Солнца и звёзд (МС).

Ядерная энергетика. Действия радиоактивных излучений на живые организмы (МС).

Демонстрации

1. Спектры излучения и поглощения.
2. Спектры различных газов.
3. Спектр водорода.
4. Наблюдение треков в камере Вильсона.
5. Работа счётчика ионизирующих излучений.
6. Регистрация излучения природных минералов и продуктов.

Лабораторные работы и опыты

1. Наблюдение сплошных и линейчатых спектров излучения.
2. Исследование треков: измерение энергии частицы по тормозному пути (по фотографиям).
3. Измерение радиоактивного фона.

Повторительно–обобщающий модуль

Повторительно–обобщающий модуль предназначен для систематизации и обобщения предметного содержания и опыта деятельности, приобретённого при изучении всего курса физики, а также для подготовки к Основному государственному экзамену по физике для учащихся, выбравших этот учебный предмет.

При изучении данного модуля реализуются и систематизируются виды деятельности, на основе которых обеспечивается достижение предметных и метапредметных планируемых результатов обучения, формируется естественно–научная грамотность: освоение научных методов исследования явлений природы и техники, овладение

умениями объяснять физические явления, применяя полученные знания, решать задачи, в том числе качественные и экспериментальные.

Принципиально деятельностный характер данного раздела реализуется за счёт того, что учащиеся выполняют задания, в которых им предлагается:

- на основе полученных знаний распознавать и научно объяснять физические явления в окружающей природе и повседневной жизни;
- использовать научные методы исследования физических явлений, в том числе для проверки гипотез и получения теоретических выводов;
- объяснять научные основы наиболее важных достижений современных технологий, например, практического использования различных источников энергии на основе закона превращения и сохранения всех известных видов энергии.

Каждая из тем данного раздела включает экспериментальное исследование обобщающего характера. Раздел завершается проведением диагностической и оценочной работы за курс основной школы.

ПЛАНИРУЕМЫЕ РЕЗУЛЬТАТЫ ОСВОЕНИЯ УЧЕБНОГО ПРЕДМЕТА «ФИЗИКА»

Изучение учебного предмета «Физика» на уровне основного общего образования должно обеспечивать достижение следующих личностных, метапредметных и предметных образовательных результатов.

ЛИЧНОСТНЫЕ РЕЗУЛЬТАТЫ

Патриотическое воспитание: проявление интереса к истории и современному состоянию российской физической науки; ценностное отношение к достижениям российских учёных–физиков.

Гражданское и духовно–нравственное воспитание: готовность к активному участию в обсуждении общественно значимых и этических проблем, связанных с практическим применением достижений физики; осознание важности морально–этических принципов в деятельности учёного.

Эстетическое воспитание: восприятие эстетических качеств физической науки: её гармоничного построения, строгости, точности, лаконичности.

Ценности научного познания: осознание ценности физической науки как мощного инструмента познания мира, основы развития технологий, важнейшей составляющей культуры; развитие научной любознательности, интереса к исследовательской деятельности.

Формирование культуры здоровья и эмоционального благополучия: осознание ценности безопасного образа жизни в современном технологическом мире, важности правил безопасного поведения на транспорте, на дорогах, с электрическим и тепловым оборудованием в домашних условиях; сформированность навыка рефлексии, признание своего права на ошибку и такого же права у другого человека.

Трудовое воспитание: активное участие в решении практических задач (в рамках семьи, школы, города, края) технологической и социальной направленности, требующих в том числе и физических знаний; интерес к практическому изучению профессий, связанных с физикой.

Экологическое воспитание: ориентация на применение физических знаний для решения задач в области окружающей среды, планирования поступков и оценки их возможных последствий для окружающей среды; осознание глобального характера экологических проблем и путей их решения.

Адаптация учащегося к изменяющимся условиям социальной и природной среды: потребность во взаимодействии при выполнении исследований и проектов физической направленности, открытость опыту и знаниям других; повышение уровня своей компетентности через практическую деятельность; потребность в формировании новых знаний, в том числе формулировать идеи, понятия, гипотезы о физических объектах и явлениях; осознание дефицитов собственных знаний и компетентностей в области физики; планирование своего развития в приобретении новых физических знаний; стремление анализировать и выявлять взаимосвязи природы, общества и экономики, в том числе с использованием физических знаний; оценка своих действий с учётом влияния на окружающую среду, возможных глобальных последствий.

МЕТАПРЕДМЕТНЫЕ РЕЗУЛЬТАТЫ

Универсальные познавательные действия

Базовые логические действия:

- выявлять и характеризовать существенные признаки объектов (явлений);
- устанавливать существенный признак классификации, основания для обобщения и сравнения;
- выявлять закономерности и противоречия в рассматриваемых фактах, данных и наблюдениях, относящихся к физическим явлениям;
- выявлять причинно–следственные связи при изучении физических явлений и процессов; делать выводы с использованием дедуктивных и индуктивных умозаключений, выдвигать гипотезы о взаимосвязях физических величин;
- самостоятельно выбирать способ решения учебной физической задачи (сравнение нескольких вариантов решения, выбор наиболее подходящего с учётом самостоятельно выделенных критериев).

Базовые исследовательские действия:

- использовать вопросы как исследовательский инструмент познания;
- проводить по самостоятельно составленному плану опыт, несложный физический эксперимент, небольшое исследование физического явления;
- оценивать на применимость и достоверность информацию, полученную в ходе исследования или эксперимента;
- самостоятельно формулировать обобщения и выводы по результатам проведённого наблюдения, опыта, исследования;
- прогнозировать возможное дальнейшее развитие физических процессов, а также выдвигать предположения об их развитии в новых условиях и контекстах.

Работа с информацией:

- применять различные методы, инструменты и запросы при поиске и отборе информации или данных с учётом предложенной учебной физической задачи;
- анализировать, систематизировать и интерпретировать информацию различных видов и форм представления;
- самостоятельно выбирать оптимальную форму представления информации и иллюстрировать решаемые задачи несложными схемами, диаграммами, иной графикой и их комбинациями.

Универсальные коммуникативные действия

Общение: в ходе обсуждения учебного материала, результатов лабораторных работ и проектов задавать вопросы по существу обсуждаемой темы и высказывать идеи, нацеленные на решение задачи и поддержание благожелательности общения; сопоставлять свои суждения с суждениями других участников диалога, обнаруживать различие и сходство позиций; выражать свою точку зрения в устных и письменных текстах; публично представлять результаты выполненного физического опыта (эксперимента, исследования, проекта).

Совместная деятельность (сотрудничество): понимать и использовать преимущества командной и индивидуальной работы при решении конкретной физической проблемы; принимать цели совместной деятельности, организовывать действия по её достижению: распределять роли, обсуждать процессы и результаты совместной работы; обобщать мнения нескольких людей; выполнять свою часть работы, достигая качественного результата по своему направлению и координируя свои действия с другими членами команды; оценивать качество своего вклада в общий продукт по критериям, самостоятельно сформулированным участниками взаимодействия.

Универсальные регулятивные действия

Самоорганизация: выявлять проблемы в жизненных и учебных ситуациях, требующих для решения физических знаний; ориентироваться в различных подходах принятия решений (индивидуальное, принятие решения в группе, принятие решений группой); самостоятельно составлять алгоритм решения физической задачи или плана исследования с учётом имеющихся ресурсов и собственных возможностей, аргументировать предлагаемые варианты решений; делать выбор и брать ответственность за решение.

Самоконтроль (рефлексия): давать адекватную оценку ситуации и предлагать план её изменения; объяснять причины достижения (недостижения) результатов деятельности, давать оценку приобретённому опыту; вносить коррективы в деятельность (в том числе в ход выполнения физического исследования или проекта) на основе новых обстоятельств, изменившихся ситуаций, установленных ошибок, возникших трудностей; оценивать соответствие результата цели и условиям.

Эмоциональный интеллект: ставить себя на место другого человека в ходе спора или дискуссии на научную тему, понимать мотивы, намерения и логику другого.

Принятие себя и других: признавать своё право на ошибку при решении физических задач или в утверждениях на научные темы и такое же право другого.

ПРЕДМЕТНЫЕ РЕЗУЛЬТАТЫ

7 КЛАСС

Предметные результаты на базовом уровне должны отражать сформированность у учащихся умений:

- использовать понятия: физические и химические явления; наблюдение, эксперимент, модель, гипотеза; единицы физических величин; атом, молекула, агрегатные состояния вещества (твёрдое, жидкое, газообразное); механическое движение (равномерное, неравномерное, прямолинейное), траектория, равнодействующая сил, деформация (упругая, пластическая), невесомость, сообщающиеся сосуды;
- различать явления (диффузия; тепловое движение частиц вещества; равномерное движение; неравномерное движение; инерция; взаимодействие тел; равновесие твёрдых тел с закреплённой осью вращения; передача давления твёрдыми телами, жидкостями и газами; атмосферное давление; плавание тел; превращения механической энергии) по описанию их характерных свойств и на основе опытов, демонстрирующих данное физическое явление;
- распознавать проявление изученных физических явлений в окружающем мире, в том числе физические явления в природе: примеры движения с различными скоростями в живой и неживой природе; действие силы трения в природе и технике; влияние атмосферного давления на живой организм; плавание рыб; рычаги в теле человека; при этом переводить практическую задачу в учебную, выделять существенные свойства/признаки физических явлений;
- описывать изученные свойства тел и физические явления, используя физические величины (масса, объём,

плотность вещества, время, путь, скорость, средняя скорость, сила упругости, сила тяжести, вес тела, сила трения, давление (твёрдого тела, жидкости, газа), выталкивающая сила, механическая работа, мощность, плечо силы, момент силы, коэффициент полезного действия механизмов, кинетическая и потенциальная энергия); при описании правильно трактовать физический смысл используемых величин, их обозначения и единицы физических величин, находить формулы, связывающие данную физическую величину с другими величинами, строить графики изученных зависимостей физических величин;

- характеризовать свойства тел, физические явления и процессы, используя правила сложения сил (вдоль одной прямой), закон Гука, закон Паскаля, закон Архимеда, правило равновесия рычага (блока), «золотое правило» механики, закон сохранения механической энергии; при этом давать словесную формулировку закона и записывать его математическое выражение;

- объяснять физические явления, процессы и свойства тел, в том числе и в контексте ситуаций практико-ориентированного характера: выявлять причинно-следственные связи, строить объяснение из 1–2 логических шагов с опорой на 1–2 изученных свойства физических явлений, физических закона или закономерности;

- решать расчётные задачи в 1–2 действия, используя законы и формулы, связывающие физические величины: на основе анализа условия задачи записывать краткое условие, подставлять физические величины в формулы и проводить расчёты, находить справочные данные, необходимые для решения задач, оценивать реалистичность полученной физической величины;

- распознавать проблемы, которые можно решить при помощи физических методов; в описании исследования выделять проверяемое предположение (гипотезу), различать и интерпретировать полученный результат, находить ошибки в ходе опыта, делать выводы по его результатам;

- проводить опыты по наблюдению физических явлений или физических свойств тел: формулировать проверяемые предположения, собирать установку из предложенного оборудования, записывать ход опыта и формулировать выводы;

- выполнять прямые измерения расстояния, времени, массы тела, объёма, силы и температуры с использованием аналоговых и цифровых приборов; записывать показания приборов с учётом заданной абсолютной погрешности измерений;

- проводить исследование зависимости одной физической величины от другой с использованием прямых измерений (зависимости пути равномерно движущегося тела от времени движения тела; силы трения скольжения от силы давления, качества обработки поверхностей тел и независимости силы трения от площади соприкосновения тел; силы упругости от удлинения пружины; выталкивающей силы от объёма погружённой части тела и от плотности жидкости, её независимости от плотности тела, от глубины, на которую погружено тело; условий плавания тел, условий равновесия рычага и блоков); участвовать в планировании учебного исследования, собирать установку и выполнять измерения, следуя предложенному плану, фиксировать результаты полученной зависимости физических величин в виде предложенных таблиц и графиков, делать выводы по результатам исследования;

- проводить косвенные измерения физических величин (плотность вещества жидкости и твёрдого тела; сила трения скольжения; давление воздуха; выталкивающая сила, действующая на погружённое в жидкость тело; коэффициент полезного действия простых механизмов), следуя предложенной инструкции: при выполнении измерений собирать экспериментальную установку и вычислять значение искомой величины;

- соблюдать правила техники безопасности при работе с лабораторным оборудованием;

- указывать принципы действия приборов и технических устройств: весы, термометр, динамометр, сообщающиеся сосуды, барометр, рычаг, подвижный и неподвижный блок, наклонная плоскость;

- характеризовать принципы действия изученных приборов и технических устройств с опорой на их описания (в том числе: подшипники, устройство водопровода, гидравлический пресс, манометр, высотомер, поршневой насос, ареометр), используя знания о свойствах физических явлений и необходимые физические законы и закономерности;

- приводить примеры / находить информацию о примерах практического использования физических знаний в повседневной жизни для обеспечения безопасности при обращении с приборами и техническими устройствами, сохранения здоровья и соблюдения норм экологического поведения в окружающей среде;

- осуществлять отбор источников информации в сети Интернет в соответствии с заданным поисковым запросом, на основе имеющихся знаний и путём сравнения различных источников выделять информацию, которая является противоречивой или может быть недостоверной;

- использовать при выполнении учебных заданий научно-популярную литературу физического содержания, справочные материалы, ресурсы сети Интернет; владеть приёмами конспектирования текста, преобразования информации из одной знаковой системы в другую;

- создавать собственные краткие письменные и устные сообщения на основе 2–3 источников информации физического содержания, в том числе публично делать краткие сообщения о результатах проектов или учебных исследований; при этом грамотно использовать изученный понятийный аппарат курса физики, сопровождать выступление презентацией;

- при выполнении учебных проектов и исследований распределять обязанности в группе в соответствии с поставленными задачами, следить за выполнением плана действий, адекватно оценивать собственный вклад в деятельность группы; выстраивать коммуникативное взаимодействие, учитывая мнение окружающих.

8 КЛАСС

Предметные результаты на базовом уровне должны отражать сформированность у учащихся умений:

- использовать понятия: масса и размеры молекул, тепловое движение атомов и молекул, агрегатные состояния вещества, кристаллические и аморфные тела, насыщенный и ненасыщенный пар, влажность воздуха, температура, внутренняя энергия, тепловой двигатель; элементарный электрический заряд, электрическое поле, проводни-

ки и диэлектрики, постоянный электрический ток, магнитное поле;

- различать явления (тепловое расширение/сжатие, теплопередача, тепловое равновесие, смачивание, капиллярные явления, испарение, конденсация, плавление, кристаллизация (отвердевание), кипение, теплопередача (теплопроводность, конвекция, излучение); электризация тел, взаимодействие зарядов, действия электрического тока, короткое замыкание, взаимодействие магнитов, действие магнитного поля на проводник с током, электромагнитная индукция) по описанию их характерных свойств и на основе опытов, демонстрирующих данное физическое явление;

- распознавать проявление изученных физических явлений в окружающем мире, в том числе физические явления в природе: поверхностное натяжение и капиллярные явления в природе, кристаллы в природе, излучение Солнца, замерзание водоёмов, морские бризы, образование росы, тумана, инея, снега; электрические явления в атмосфере, электричество живых организмов; магнитное поле Земли, дрейф полюсов, роль магнитного поля для жизни на Земле, полярное сияние; при этом переводить практическую задачу в учебную, выделять существенные свойства/признаки физических явлений;

- описывать изученные свойства тел и физические явления, используя физические величины (температура, внутренняя энергия, количество теплоты, удельная теплоёмкость вещества, удельная теплота плавления, удельная теплота парообразования, удельная теплота сгорания топлива, коэффициент полезного действия тепловой машины, относительная влажность воздуха, электрический заряд, сила тока, электрическое напряжение, сопротивление проводника, удельное сопротивление вещества, работа и мощность электрического тока); при описании правильно трактовать физический смысл используемых величин, обозначения и единицы физических величин, находить формулы, связывающие данную физическую величину с другими величинами, строить графики изученных зависимостей физических величин;

- характеризовать свойства тел, физические явления и процессы, используя основные положения молекулярно-кинетической теории строения вещества, принцип суперпозиции полей (на качественном уровне), закон сохранения заряда, закон Ома для участка цепи, закон Джоуля–Ленца, закон сохранения энергии; при этом давать словесную формулировку закона и записывать его математическое выражение;

- объяснять физические процессы и свойства тел, в том числе и в контексте ситуаций практико-ориентированного характера: выявлять причинно-следственные связи, строить объяснение из 1–2 логических шагов с опорой на 1–2 изученных свойства физических явлений, физических законов или закономерностей;

- решать расчётные задачи в 2–3 действия, используя законы и формулы, связывающие физические величины: на основе анализа условия задачи записывать краткое условие, выявлять недостаток данных для решения задачи, выбирать законы и формулы, необходимые для её решения, проводить расчёты и сравнивать полученное значение физической величины с известными данными;

- распознавать проблемы, которые можно решить при помощи физических методов; используя описание исследования, выделять проверяемое предположение, оценивать правильность порядка проведения исследования, делать выводы;

- проводить опыты по наблюдению физических явлений или физических свойств тел (капиллярные явления, зависимость давления воздуха от его объёма, температуры; скорости процесса остывания/нагрева при излучении от цвета излучающей/поглощающей поверхности; скорость испарения воды от температуры жидкости и площади её поверхности; электризация тел и взаимодействие электрических зарядов; взаимодействие постоянных магнитов, визуализация магнитных полей постоянных магнитов; действия магнитного поля на проводник с током, свойства электромагнита, свойства электродвигателя постоянного тока): формулировать проверяемые предположения, собирать установку из предложенного оборудования; описывать ход опыта и формулировать выводы;

- выполнять прямые измерения температуры, относительной влажности воздуха, силы тока, напряжения с использованием аналоговых приборов и датчиков физических величин; сравнивать результаты измерений с учётом заданной абсолютной погрешности;

- проводить исследование зависимости одной физической величины от другой с использованием прямых измерений (зависимость сопротивления проводника от его длины, площади поперечного сечения и удельного сопротивления вещества проводника; силы тока, идущего через проводник, от напряжения на проводнике; исследование последовательного и параллельного соединений проводников): планировать исследование, собирать установку и выполнять измерения, следуя предложенному плану, фиксировать результаты полученной зависимости в виде таблиц и графиков, делать выводы по результатам исследования;

- проводить косвенные измерения физических величин (удельная теплоёмкость вещества, сопротивление проводника, работа и мощность электрического тока): планировать измерения, собирать экспериментальную установку, следуя предложенной инструкции, и вычислять значение величины;

- соблюдать правила техники безопасности при работе с лабораторным оборудованием;

- характеризовать принципы действия изученных приборов и технических устройств с опорой на их описания (в том числе: система отопления домов, гигрометр, паровая турбина, амперметр, вольтметр, счётчик электрической энергии, электроосветительные приборы, нагревательные электроприборы (примеры), электрические предохранители; электромагнит, электродвигатель постоянного тока), используя знания о свойствах физических явлений и необходимые физические закономерности;

- распознавать простые технические устройства и измерительные приборы по схемам и схематичным рисункам (жидкостный термометр, термос, психрометр, гигрометр, двигатель внутреннего сгорания, электроскоп, реостат); составлять схемы электрических цепей с последовательным и параллельным соединением элементов, различая условные обозначения элементов электрических цепей;

- приводить примеры/находить информацию о примерах практического использования физических знаний в

повседневной жизни для обеспечения безопасности при обращении с приборами и техническими устройствами, сохранения здоровья и соблюдения норм экологического поведения в окружающей среде;

- осуществлять поиск информации физического содержания в сети Интернет, на основе имеющихся знаний и путём сравнения дополнительных источников выделять информацию, которая является противоречивой или может быть недостоверной;

- использовать при выполнении учебных заданий научно–популярную литературу физического содержания, справочные материалы, ресурсы сети Интернет; владеть приёмами конспектирования текста, преобразования информации из одной знаковой системы в другую;

- создавать собственные письменные и краткие устные сообщения, обобщая информацию из нескольких источников физического содержания, в том числе публично представлять результаты проектной или исследовательской деятельности; при этом грамотно использовать изученный понятийный аппарат курса физики, сопровождать выступление презентацией;

- при выполнении учебных проектов и исследований физических процессов распределять обязанности в группе в соответствии с поставленными задачами, следить за выполнением плана действий и корректировать его, адекватно оценивать собственный вклад в деятельность группы; выстраивать коммуникативное взаимодействие, проявляя готовность разрешать конфликты.

9 КЛАСС

Предметные результаты на базовом уровне должны отражать сформированность у учащихся умений:

- использовать понятия: система отсчёта, материальная точка, траектория, относительность механического движения, деформация (упругая, пластическая), трение, центростремительное ускорение, невесомость и перегрузки; центр тяжести; абсолютно твёрдое тело, центр тяжести твёрдого тела, равновесие; механические колебания и волны, звук, инфразвук и ультразвук; электромагнитные волны, шкала электромагнитных волн, свет, близорукость и дальновидность, спектры испускания и поглощения; альфа-, бета- и гамма-излучения, изотопы, ядерная энергетика;

- различать явления (равномерное и неравномерное прямолинейное движение, равноускоренное прямолинейное движение, свободное падение тел, равномерное движение по окружности, взаимодействие тел, реактивное движение, колебательное движение (затухающие и вынужденные колебания), резонанс, волновое движение, отражение звука, прямолинейное распространение, отражение и преломление света, полное внутреннее отражение света, разложение белого света в спектр и сложение спектральных цветов, дисперсия света, естественная радиоактивность, возникновение линейчатого спектра излучения) по описанию их характерных свойств и на основе опытов, демонстрирующих данное физическое явление;

- распознавать проявление изученных физических явлений в окружающем мире (в том числе физические явления в природе: приливы и отливы, движение планет Солнечной системы, реактивное движение живых организмов, восприятие звуков животными, землетрясение, сейсмические волны, цунами, эхо, цвета тел, оптические явления в природе, биологическое действие видимого, ультрафиолетового и рентгеновского излучений; естественный радиоактивный фон, космические лучи, радиоактивное излучение природных минералов; действие радиоактивных излучений на организм человека), при этом переводить практическую задачу в учебную, выделять существенные свойства/признаки физических явлений;

- описывать изученные свойства тел и физические явления, используя физические величины (средняя и мгновенная скорость тела при неравномерном движении, ускорение, перемещение, путь, угловая скорость, сила трения, сила упругости, сила тяжести, ускорение свободного падения, вес тела, импульс тела, импульс силы, механическая работа и мощность, потенциальная энергия тела, поднятого над поверхностью земли, потенциальная энергия сжатой пружины, кинетическая энергия, полная механическая энергия, период и частота колебаний, длина волны, громкость звука и высота тона, скорость света, показатель преломления среды); при описании правильно трактовать физический смысл используемых величин, обозначения и единицы физических величин, находить формулы, связывающие данную физическую величину с другими величинами, строить графики изученных зависимостей физических величин;

- характеризовать свойства тел, физические явления и процессы, используя закон сохранения энергии, закон всемирного тяготения, принцип суперпозиции сил, принцип относительности Галилея, законы Ньютона, закон сохранения импульса, законы отражения и преломления света, законы сохранения зарядового и массового чисел при ядерных реакциях; при этом давать словесную формулировку закона и записывать его математическое выражение;

- объяснять физические процессы и свойства тел, в том числе и в контексте ситуаций практико–ориентированного характера: выявлять причинно–следственные связи, строить объяснение из 2–3 логических шагов с опорой на 2–3 изученных свойства физических явлений, физических законов или закономерностей;

- решать расчётные задачи (опирающиеся на систему из 2–3 уравнений), используя законы и формулы, связывающие физические величины: на основе анализа условия задачи записывать краткое условие, выявлять недостающие или избыточные данные, выбирать законы и формулы, необходимые для решения, проводить расчёты и оценивать реалистичность полученного значения физической величины;

- распознавать проблемы, которые можно решить при помощи физических методов; используя описание исследования, выделять проверяемое предположение, оценивать правильность порядка проведения исследования, делать выводы, интерпретировать результаты наблюдений и опытов;

- проводить опыты по наблюдению физических явлений или физических свойств тел (изучение второго закона Ньютона, закона сохранения энергии; зависимость периода колебаний пружинного маятника от массы груза и жёсткости пружины и независимость от амплитуды малых колебаний; прямолинейное распространение света, разложение белого света в спектр; изучение свойств изображения в плоском зеркале и свойств изображения предмета

в собирающей линзе; наблюдение сплошных и линейчатых спектров излучения): самостоятельно собирать установку из избыточного набора оборудования; описывать ход опыта и его результаты, формулировать выводы;

– проводить при необходимости серию прямых измерений, определяя среднее значение измеряемой величины (фокусное расстояние собирающей линзы); обосновывать выбор способа измерения/измерительного прибора;

– проводить исследование зависимостей физических величин с использованием прямых измерений (зависимость пути от времени при равноускоренном движении без начальной скорости; периода колебаний математического маятника от длины нити; зависимости угла отражения света от угла падения и угла преломления от угла падения): планировать исследование, самостоятельно собирать установку, фиксировать результаты полученной зависимости физических величин с учётом заданной погрешности измерений в виде таблиц и графиков, делать выводы по результатам исследования;

– проводить косвенные измерения физических величин (средняя скорость и ускорение тела при равноускоренном движении, ускорение свободного падения, жёсткость пружины, коэффициент трения скольжения, механическая работа и мощность, частота и период колебаний математического и пружинного маятников, оптическая сила собирающей линзы, радиоактивный фон): планировать измерения; собирать экспериментальную установку и выполнять измерения, следуя предложенной инструкции; вычислять значение величины и анализировать полученные результаты;

– соблюдать правила техники безопасности при работе с лабораторным оборудованием;

– различать основные признаки изученных физических моделей: материальная точка, абсолютно твёрдое тело, точечный источник света, луч, тонкая линза, планетарная модель атома, нуклонная модель атомного ядра;

– характеризовать принципы действия изученных приборов и технических устройств с опорой на их описания (в том числе: спидометр, датчики положения, расстояния и ускорения, ракета, эхолот, очки, перископ, фотоаппарат, оптические световоды, спектроскоп, дозиметр, камера Вильсона), используя знания о свойствах физических явлений и необходимые физические закономерности;

– использовать схемы и схематичные рисунки изученных технических устройств, измерительных приборов и технологических процессов при решении учебно–практических задач; оптические схемы для построения изображений в плоском зеркале и собирающей линзе;

– приводить примеры/находить информацию о примерах практического использования физических знаний в повседневной жизни для обеспечения безопасности при обращении с приборами и техническими устройствами, сохранения здоровья и соблюдения норм экологического поведения в окружающей среде;

– осуществлять поиск информации физического содержания в сети Интернет, самостоятельно формулируя поисковый запрос, находить пути определения достоверности полученной информации на основе имеющихся знаний и дополнительных источников;

– использовать при выполнении учебных заданий научно–популярную литературу физического содержания, справочные материалы, ресурсы сети Интернет; владеть приёмами конспектирования текста, преобразования информации из одной знаковой системы в другую;

– создавать собственные письменные и устные сообщения на основе информации из нескольких источников физического содержания, публично представлять результаты проектной или исследовательской деятельности; при этом грамотно использовать изученный понятийный аппарат изучаемого раздела физики и сопровождать выступление презентацией с учётом особенностей аудитории сверстников.

2.1.16. ФИЗИКА (УГЛУБЛЁННЫЙ УРОВНЬ).

Примерная рабочая программа по физике на уровне основного общего образования составлена на основе положений и требований к результатам освоения на углублённом уровне основной образовательной программы, представленных в Федеральном государственном образовательном стандарте основного общего образования (ФГОС ООО), а также с учётом Примерной программы воспитания и Концепции преподавания учебного предмета «Физика» в образовательных организациях РФ, реализующих основные общеобразовательные программы.

ПОЯСНИТЕЛЬНАЯ ЗАПИСКА

Содержание Программы направлено на удовлетворение повышенных запросов учащихся, стремящихся к более глубокому освоению физических знаний, и на формирование естественно-научной грамотности учащихся. В Программе учитываются возможности предмета в реализации требований ФГОС ООО к планируемым личностным и метапредметным результатам обучения, а также межпредметные связи естественно-научных учебных предметов на уровне основного общего образования.

В программе определяются основные цели изучения физики на уровне основного общего образования, планируемые результаты освоения курса физики: личностные, метапредметные, предметные (на углублённом уровне).

Программа устанавливает распределение учебного материала по годам обучения (по классам), предлагает примерную последовательность изучения тем, основанную на логике развития предметного содержания и учёте возрастных особенностей учащихся, а также примерное тематическое планирование с указанием количества часов на изучение каждого раздела и примерной характеристикой учебной деятельности учащихся, реализуемой при изучении каждой темы.

Программа может быть использована учителями как основа для составления своих рабочих программ для изучения физики на углублённом уровне. При разработке рабочей программы в тематическом планировании должны быть учтены возможности использования электронных (цифровых) образовательных ресурсов, являющихся учебно-

методическими материалами (мультимедийные программы, электронные учебники и задачки, электронные библиотеки, виртуальные лаборатории, игровые программы, коллекции цифровых образовательных ресурсов), реализующих дидактические возможности ИКТ, содержание которых соответствует законодательству об образовании.

Примерная рабочая программа не сковывает творческую инициативу учителей и предоставляет возможности для реализации различных методических подходов к преподаванию физики на углублённом уровне при условии сохранения обязательной части содержания курса. С учётом этого в тематическом планировании программы указаны лишь примерные объёмы учебного времени на изучение основных разделов курса в виде рекомендуемого интервала часов. Количество учебного времени, отводимого на изучение отдельных тем курса, учитель определяет самостоятельно, основываясь на реализуемой методике, используемых УМК и особенностях учебной группы, в которой физика изучается на углублённом уровне. В программе также предусмотрен резерв учебного времени в 7—8 классах, и повторительно-обобщающий модуль в 9 классе, которые учитель может использовать по своему усмотрению.

ОБЩАЯ ХАРАКТЕРИСТИКА УЧЕБНОГО ПРЕДМЕТА «ФИЗИКА»

Курс физики — системообразующий для естественно-научных учебных предметов, поскольку физические законы лежат в основе процессов и явлений, изучаемых химией, биологией, астрономией и физической географией. Физика — это предмет, который не только вносит основной вклад в естественно-научную картину мира, но и предоставляет наиболее ясные образцы применения научного метода познания, т. е. способа получения достоверных знаний о мире. Наконец, физика — это предмет, который наряду с другими естественно-научными предметами должен дать школьникам представление об увлекательности научного исследования и о радости самостоятельного открытия нового знания.

Одна из главных задач физического образования в структуре общего образования состоит в формировании естественно-научной грамотности и интереса к науке у основной массы учащихся, которые в дальнейшем будут заняты в самых разно-образных сферах деятельности. Но не менее важная задача — выявление и подготовка талантливых молодых людей для продолжения образования и дальнейшей профессиональной деятельности в области естественных наук, физики, создания новых технологий. Курс физики углублённого уровня предназначен именно для этой группы учащихся. Отличие углублённого курса физики от базового курса на уровне основного общего образования состоит в незначительном расширении содержания курса (добавлении некоторых элементов содержания), но в большей степени — в формировании более сложных познавательных действий, связанных с освоением и активным применением физических знаний (исследовательские действия, работа с информацией, решение задач). Более сложный характер этих действий отражён в планируемых предметных результатах освоения учебного предмета «Физика» на углублённом уровне (см. соответствующий раздел Программы).

Изучение физики на углублённом уровне предполагает и более высокий уровень сформированности естественно-научной грамотности учащихся, то есть более уверенное владение следующими компетентностями, характеризующими естественно-научную грамотность:

- научно объяснять явления;
- оценивать и понимать особенности научного исследования;
- интерпретировать данные и использовать научные доказательства для получения выводов.

Изучение физики на углублённом уровне также должно помочь учащимся осознанно выбрать дальнейший профиль обучения на уровне среднего общего образования, связанный с физикой или другими естественно-научными предметами.

ЦЕЛИ ИЗУЧЕНИЯ УЧЕБНОГО ПРЕДМЕТА «ФИЗИКА» НА УГЛУБЛЁННОМ УРОВНЕ

Цели изучения физики на уровне основного общего образования определены в Концепции преподавания учебного предмета «Физика» в образовательных организациях РФ, реализующих основные общеобразовательные программы, утверждённой решением Коллегии Министерства просвещения РФ, протокол от 3 декабря 2019 г. № ПК-4вн. Эти цели незначительно видоизменяются применительно к изучению физики на углублённом уровне.

Цели изучения физики на углублённом уровне:

- развитие интереса и стремления учащихся к научному изучению природы, развитие их интеллектуальных и творческих способностей;
- развитие представлений о научном методе познания и формирование исследовательского отношения к окружающим явлениям;
- формирование научного мировоззрения как результата изучения основ строения материи и фундаментальных законов физики;
- формирование умений применять физические знания и научные доказательства для объяснения окружающих явлений;
- формирование представлений о роли физики для развития других естественных наук, техники и технологий;
- развитие представлений о возможных сферах будущей профессиональной деятельности, связанной с физикой, подготовка к дальнейшему обучению в этом направлении;
- формирование готовности к дальнейшему изучению физики на углублённом уровне в рамках соответ-

ствующих профилей обучения на уровне среднего общего образования.

Достижение этих целей на уровне основного общего образования обеспечивается решением следующих задач:

- приобретение знаний о дискретном строении вещества, механических, тепловых, электромагнитных и квантовых явлениях;
- приобретение умений анализировать и объяснять физические явления на основе изученных физических законов и закономерностей;
- освоение методов решения расчётных и качественных задач, требующих создания и использования физических моделей, включая творческие и практико-ориентированные задачи;
- развитие исследовательских умений: наблюдать явления и измерять физические величины, выдвигать гипотезы и предлагать экспериментальные способы их проверки, планировать и проводить опыты, экспериментальные исследования, анализировать полученные данные и делать выводы;
- освоение приёмов работы с информацией физического содержания, включая информацию о современных достижениях физики; интерпретация и критическое оценивание информации;
- знакомство со сферами профессиональной деятельности, связанными с физикой, и современными технологиями, основанными на достижениях физической науки.

МЕСТО УЧЕБНОГО ПРЕДМЕТА «ФИЗИКА», ИЗУЧАЕМОГО НА УГЛУБЛЁННОМ УРОВНЕ, В УЧЕБНОМ ПЛАНЕ

В соответствии с ФГОС ООО физика является обязательным предметом на уровне основного общего образования. При этом изучение физики на углублённом уровне реализуется как за счёт обязательной части учебного плана, так и за счёт части учебного плана, реализуемой участниками образовательных отношений. Рекомендуемое распределение часов на изучение физики на углублённом уровне: 3 ч в неделю в 7 и 8 классах, 4 ч в неделю в 9 классе. При этом из обязательной части учебного плана выделяется по 2 ч в неделю в 7 и 8 классах и 3 ч в неделю в 9 классе. Дополнительное время — 1 ч в неделю в каждом классе — рекомендуется выделить из части учебного плана, реализуемой участниками образовательных отношений. Таким образом, общий объем времени на изучение физики на углублённом уровне — 340 ч.

Вместе с тем образовательные организации могут по своему усмотрению начинать изучение физики на углублённом уровне с 8 класса. В этом случае дополнительные к базовому уровню предметные образовательные результаты, отнесённые в программе к 7 классу, могут быть частично перенесены в 8 класс, а частично достигаться в 7 классе при стандартном объёме программы 7 класса — 68 ч, но с учётом того, что в класс (учебную группу) входят обучающиеся с более высокой мотивацией к изучению физики.

СОДЕРЖАНИЕ УЧЕБНОГО ПРЕДМЕТА «ФИЗИКА»

7 КЛАСС

Раздел 1. Физика и её роль в познании окружающего мира

Физика — наука о природе. Явления природы (МС²¹). Физические явления: механические, тепловые, электрические, магнитные, световые, звуковые.

Физические величины. Размерность. Единицы физических величин. Измерение физических величин. Эталоны. Физические приборы. Цена деления. Погрешность измерений. Правила безопасного труда при работе с лабораторным оборудованием. Международная система единиц. Перевод внесистемных единиц в единицы СИ.

Как физика и другие естественные науки изучают природу. Естественно-научный метод познания: наблюдение, постановка научного вопроса, выдвижение гипотез, эксперимент по проверке гипотез, объяснение наблюдаемого явления. Описание физических явлений с помощью моделей.

Демонстрации

1. Механические, тепловые, электрические, магнитные, световые, звуковые явления.
2. Физические приборы и процедура прямых измерений аналоговым и цифровым прибором.

Лабораторные работы и опыты²²

1. Определение цены деления шкалы измерительного прибора.
2. Измерение расстояний.
3. Измерение площади и объёма. Метод палетки.
4. Измерение времени.
5. Измерение объёма жидкости и твёрдого тела.
6. Определение размеров малых тел. Метод рядов.
7. Проведение исследования по проверке гипотезы: дальность полёта шарика, пущенного горизонтально, тем больше, чем больше высота пуска.

Раздел 2. Первоначальные сведения о строении вещества

²¹ МС — элементы содержания, включающие межпредметные связи, которые подробнее раскрыты в тематическом планировании.

²² Здесь и далее приводится расширенный перечень лабораторных работ и опытов, из которого учитель делает выбор по своему усмотрению и с учётом списка экспериментальных заданий, предлагаемых в рамках ОГЭ по физике.

Строение вещества: атомы и молекулы, их размеры и массы. Опыты, доказывающие дискретное строение вещества.

Движение частиц вещества. Связь скорости движения частиц с температурой. Броуновское движение. Диффузия. Взаимодействие частиц вещества: притяжение и отталкивание.

Агрегатные состояния вещества: строение газов, жидкостей и твёрдых (кристаллических) тел. Взаимосвязь между свойствами веществ в разных агрегатных состояниях и их атомно-молекулярным строением. Особенности агрегатных состояний воды.

Демонстрации

1. Наблюдение броуновского движения.
2. Наблюдение диффузии.
3. Наблюдение явлений, объясняющихся притяжением или отталкиванием частиц вещества.

Лабораторные работы и опыты

1. Оценка диаметра атома методом рядов (с использованием фотографий).
2. Опыты по наблюдению теплового расширения газов.
3. Опыты по обнаружению действия сил молекулярного притяжения.

Раздел 3. Движение и взаимодействие тел

Механическое движение. Путь и перемещение. Равномерное и неравномерное движение. Свободное падение как пример неравномерного движения тел. Скорость. Средняя скорость при неравномерном движении. Расчёт пути и времени движения.

Графики зависимостей величин, описывающих движение. Общие понятия об относительности движения. Сложение скоростей для тел, движущихся параллельно.

Явление инерции. Закон инерции. Взаимодействие тел как причина изменения скорости движения тел. Масса как мера инертности тела в поступательном движении. Плотность вещества. Связь плотности с количеством молекул в единице объёма вещества. Смеси и сплавы. Поверхностная и линейная плотность. Сила как характеристика взаимодействия тел. Сила упругости и закон Гука. Измерение силы с помощью динамометра. Явление тяготения и сила тяжести. Сила тяжести на других планетах (МС). Вес тела. Невесомость. Сложение сил, направленных по одной прямой. Равнодействующая сил. Сила трения. Трение скольжения и трение покоя, вязкое трение. Трение в природе и технике (МС)

Демонстрации

1. Наблюдение механического движения тела.
2. Измерение скорости прямолинейного движения.
3. Наблюдение явления инерции.
4. Наблюдение изменения скорости при взаимодействии тел.
5. Сравнение масс по взаимодействию тел.
6. Сложение сил, направленных по одной прямой.

Лабораторные работы и опыты

1. Определение скорости равномерного движения (шарика в жидкости, модели электрического автомобиля и т. п.).
2. Определение средней скорости скольжения бруска или шарика по наклонной плоскости.
3. Определение плотности твёрдого тела.
4. Опыты, демонстрирующие зависимость растяжения (деформации) пружины от приложенной силы.
5. Опыты, демонстрирующие зависимость силы трения скольжения от силы давления и характера соприкасающихся поверхностей.

Раздел 4. Давление твёрдых тел, жидкостей и газов

Давление. Сила давления. Способы уменьшения и увеличения давления. Давление газа. Зависимость давления газа от объёма и температуры. Передача давления твёрдыми телами, жидкостями и газами. Закон Паскаля. Пневматические машины.

Зависимость давления жидкости от глубины погружения. Гидростатический парадокс. Сообщающиеся сосуды. Гидравлические механизмы. Использование высоких давлений в современных технологиях. Устройство водопровода.

Атмосфера Земли и атмосферное давление. Причины существования воздушной оболочки Земли. Опыт Торричелли. Измерение атмосферного давления. Зависимость атмосферного давления от высоты над уровнем моря. Приборы для измерения атмосферного давления.

Действие жидкости и газа на погружённое в них тело. Выталкивающая (архимедова) сила. Закон Архимеда. Условие возникновения выталкивающей (архимедовой) силы, подтекание. Плавание тел. Воздухоплавание.

Демонстрации

1. Зависимость давления газа от температуры.

2. Передача давления жидкостью и газом.
3. Сообщающиеся сосуды.
4. Гидравлический пресс.
5. Проявление действия атмосферного давления.
6. Сифон.
7. Зависимость выталкивающей силы от объёма погружённой в жидкость части тела и плотности жидкости.
8. Равенство выталкивающей силы весу вытесненной жидкости.
9. Условие плавания тел: плавание или погружение тел в зависимости от соотношения плотностей тела и жидкости.

Лабораторные работы и опыты

1. Исследование зависимости веса тела в воде от объёма погружённой в жидкость части тела.
2. Определение выталкивающей силы, действующей на тело, погружённое в жидкость.
3. Проверка независимости выталкивающей силы, действующей на тело в жидкости, от массы тела.
4. Опыты, демонстрирующие зависимость выталкивающей силы, действующей на тело в жидкости, от объёма погружённой в жидкость части тела и от плотности жидкости.
5. Конструирование ареометра или конструирование лодки и определение её грузоподъёмности.

Раздел 5. Работа и мощность. Энергия

Механическая работа для сил, направленных вдоль линии перемещения. Мощность. Простые механизмы: рычаг, ворот, блок, полиспаст, наклонная плоскость, ножничный механизм. Момент силы. Равновесие рычага. Правило моментов. Применение правила равновесия рычага к блоку. «Золотое правило» механики. КПД простых механизмов. Простые механизмы в быту, технике, живых организмах.

Механическая энергия. Кинетическая и потенциальная энергия. Превращение одного вида механической энергии в другой. Закон сохранения и превращения энергии в механике.

Демонстрации

1. Примеры простых механизмов.

Лабораторные работы и опыты

1. Исследование условий равновесия рычага.
2. Измерение КПД наклонной плоскости.
3. Изучение правила рычага для подвижного и неподвижного блоков.
4. Определение КПД подвижного и неподвижного блока.
5. Определение работы силы упругости при подъёме грузов при помощи подвижного блока.
6. Изучение закона сохранения механической энергии.

8 КЛАСС

Раздел 6. Тепловые явления

Основные положения молекулярно-кинетической теории строения вещества. Масса и размеры атомов и молекул. Опыты, подтверждающие основные положения молекулярно-кинетической теории.

Модели твёрдого, жидкого и газообразного состояний вещества. Кристаллические и аморфные тела. Графен — новый материал для новых технологий. Технологии получения искусственных алмазов. Объяснение свойств газов, жидкостей и твёрдых тел на основе положений молекулярно-кинетической теории. Поверхностное натяжение, смачивание, капиллярные явления. Тепловое расширение и сжатие. Зависимость давления газа от объёма, температуры.

Температура. Связь температуры со средней кинетической энергией теплового движения частиц. Температурные шкалы.

Внутренняя энергия. Способы изменения внутренней энергии: теплопередача и совершение работы. Виды теплопередачи: теплопроводность, конвекция, излучение. Виды теплопередачи в природе и технике (МС). Необратимость тепловых процессов.

Количество теплоты. Удельная теплоёмкость вещества. Теплообмен и тепловое равновесие. Закон Ньютона — Рихмана. Уравнение теплового баланса.

Плавление и отвердевание кристаллических веществ. Удельная теплота плавления. Парообразование и конденсация. Испарение (МС). Кипение. Удельная теплота парообразования. Зависимость температуры кипения от атмосферного давления. Насыщенный и ненасыщенный пар. Влажность воздуха.

Энергия топлива. Удельная теплота сгорания.

Принципы работы тепловых двигателей. КПД теплового двигателя. Тепловые двигатели и защита окружающей среды (МС). Тепловые потери в теплосетях. Закон сохранения и превращения энергии в механических и тепловых процессах (МС).

Демонстрации

1. Наблюдение броуновского движения.
2. Наблюдение диффузии.
3. Наблюдение явлений поверхностного натяжения, смачивания и капиллярных явлений.
4. Наблюдение теплового расширения тел.
5. Изменение давления газа при изменении объёма и нагревании или охлаждении.
6. Правила измерения температуры.
7. Виды теплопередачи.
8. Охлаждение при совершении работы.
9. Нагревание при совершении работы внешними силами.
10. Сравнение теплоёмкостей различных веществ.
11. Наблюдение кипения.
12. Наблюдение постоянства температуры при плавлении.
13. Модели тепловых двигателей.

Лабораторные работы и опыты

1. Опыты по обнаружению действия сил молекулярного притяжения.
2. Опыты по выращиванию кристаллов поваренной соли или сахара.
3. Измерение температуры при помощи жидкостного термометра и датчика температуры.
4. Опыты по наблюдению теплового расширения газов, жидкостей и твёрдых тел.
5. Определение давления воздуха в баллоне шприца.
6. Исследование зависимости давления воздуха от его объёма и температуры.
7. Проверка гипотезы линейной зависимости длины столбика жидкости в термометрической трубке от температуры.
8. Наблюдение изменения внутренней энергии тела в результате теплопередачи и работы внешних сил.
9. Исследование явления теплообмена при смешивании холодной и горячей воды.
10. Определение количества теплоты, полученного водой при теплообмене с нагретым металлическим цилиндром.
11. Определение мощности тепловых потерь (закон Ньютона-Рихмана).
12. Определение удельной теплоёмкости вещества.
13. Исследование процесса испарения.
14. Определение относительной влажности воздуха.
15. Определение удельной теплоты плавления льда.

Раздел 7. Электрические и магнитные явления

Электризация тел. Два рода электрических зарядов. Взаимодействие заряженных тел. Закон Кулона.

Электрическое поле. Напряжённость электрического поля. Принцип суперпозиции электрических полей (на качественном уровне).

Носители электрических зарядов. Элементарный электрический заряд. Строение атома. Проводники, диэлектрики и полупроводники. Закон сохранения электрического заряда.

Электрический ток. Условия существования электрического тока. Источники постоянного тока. Действия электрического тока (тепловое, химическое, магнитное). Электрический ток в металлах, жидкостях и газах.

Электрическая цепь. Сила тока. Электрическое напряжение. Амперметр и вольтметр в цепи постоянного тока. Сопротивление проводника. Удельное сопротивление вещества. Закон Ома для участка цепи. Последовательное и параллельное соединение проводников. ЭДС в цепи постоянного тока. Закон Ома для полной цепи. Правила Кирхгофа. Расчёт простых электрических цепей. Нелинейные элементы.

Работа и мощность электрического тока. Закон Джоуля—Ленца. Электрические цепи и потребители электрической энергии в быту. Короткое замыкание.

Постоянные магниты. Взаимодействие постоянных магнитов. Магнитное поле. Магнитное поле Земли и его значение для жизни на Земле. Опыт Эрстеда. Магнитное поле электрического тока. Опыт Ампера. Применение электромагнитов в технике. Действие магнитного поля на проводник с током. Сила Ампера и определение её направления. Электродвигатель постоянного тока. Использование электродвигателей в технических устройствах и на транспорте.

Опыты Фарадея. Явление электромагнитной индукции. Правило Ленца. Электрогенератор. Способы получения электрической энергии. Электростанции на возобновляемых источниках энергии. Экологические проблемы энергетики (МС). Топливные элементы и электромобили.

Демонстрации

1. Электризация тел.
2. Два рода электрических зарядов и взаимодействие заряженных тел.

3. Устройство и действие электроскопа.
4. Электростатическая индукция.
5. Закон сохранения электрических зарядов.
6. Моделирование силовых линий электрического поля с помощью бумажных султанов.
7. Проводники и диэлектрики.
8. Источники постоянного тока.
9. Действия электрического тока.
10. Электрический ток в жидкости.
11. Газовый разряд.
12. Измерение силы тока амперметром.
13. Измерение электрического напряжения вольтметром.
14. Реостат и магазин сопротивлений.
15. Взаимодействие постоянных магнитов.
16. Моделирование невозможности разделения полюсов магнита.
17. Моделирование магнитных полей постоянных магнитов.
18. Опыт Эрстеда.
19. Магнитное поле тока. Электромагнит.
20. Действие магнитного поля на проводник с током.
21. Электродвигатель постоянного тока.
22. опыты Фарадея.
23. Электрогенератор постоянного тока.

Лабораторные работы и опыты

1. опыты по наблюдению электризации тел при соприкосновении и индукцией.
2. Исследование действия электрического поля на проводники и диэлектрики.
3. Сборка и испытание электрической цепи постоянного тока.
4. Исследование зависимости силы тока, протекающего через резистор, от напряжения на резисторе и сопротивления резистора.
5. опыты, демонстрирующие зависимость электрического сопротивления проводника от его длины, площади поперечного сечения и материала.
6. Определение удельного сопротивления проводника.
7. Проверка правила сложения напряжений при последовательном соединении двух резисторов.
8. Проверка правила для силы тока при параллельном соединении резисторов.
9. Определение ЭДС и внутреннего сопротивления источника тока.
10. Проверка правил Кирхгофа.
11. Проверка выполнения закона Ома для полной цепи.
12. Изучение вольтамперных характеристик нелинейных элементов (лампы накаливания или полупроводникового диода).
13. Определение работы электрического тока, идущего через резистор.
14. Определение мощности электрического тока, выделяемой на резисторе.
15. Определение КПД нагревателя.
16. Исследование магнитного взаимодействия постоянных магнитов.
17. Изучение магнитного поля постоянных магнитов при их объединении и разделении.
18. Исследование действия электрического тока на магнитную стрелку.
19. опыты, демонстрирующие зависимость силы взаимодействия катушки с током и магнита от силы и направления тока в катушке и от наличия/отсутствия сердечника в катушке.
20. Изучение действия магнитного поля на проводник с током.
21. Конструирование и изучение работы электродвигателя.
22. Измерение КПД электродвигательной установки.
23. опыты по исследованию явления электромагнитной индукции: исследование изменений значения и направления индукционного тока.

9 КЛАСС

Раздел 8. Механические явления

Механическое движение. Материальная точка. Способы описания механического движения: табличный, графический, аналитический. Система отсчёта. Относительность механического движения.

Векторные величины, операции с векторами, проекции вектора. Радиус-вектор материальной точки, переме-

щение на плоскости. Равномерное прямолинейное движение. Неравномерное прямолинейное движение. Средняя и мгновенная скорость тела при неравномерном движении.

Ускорение. Равноускоренное прямолинейное движение. Ускорение свободного падения. Опыты Галилея.

Графическая интерпретация ускорения, скорости, пройденного пути и перемещения для прямолинейного движения.

Движение тела, брошенного под углом к горизонту.

Движение по окружности. Линейная скорость, угловая скорость, период и частота обращения при равномерном движении по окружности. Скорость и ускорение при движении по окружности.

Вектор силы. Равнодействующая сила.

Первый закон Ньютона. Второй закон Ньютона. Третий закон Ньютона. Принцип суперпозиции сил.

Сила упругости. Закон Гука. Сила трения: сила трения скольжения, сила трения покоя, другие виды трения. Коэффициент трения.

Движение тел по окружности под действием нескольких сил.

Закон Бернулли и подъёмная сила крыла. Современные летательные аппараты, суда на подводных крыльях, антикрыло на скоростных автомобилях. Движение поезда на магнитной подушке.

Сила тяжести и закон всемирного тяготения. Движение тел вокруг гравитационного центра (в том числе планет вокруг Солнца) (МС). Первая космическая скорость. Невесомость и перегрузки.

Равновесие материальной точки. Абсолютно твёрдое тело. Равновесие твёрдого тела с закреплённой осью вращения. Момент силы. Центр тяжести.

Импульс тела. Изменение импульса. Импульс силы. Упругое и неупругое взаимодействие. Законы изменения и сохранения импульса. Реактивное движение (МС).

Механическая работа и мощность. Работа сил тяжести, упругости, трения. Связь энергии и работы. Потенциальная энергия тела, поднятого над поверхностью земли. Потенциальная энергия сжатой пружины. Кинетическая энергия. Теорема о кинетической энергии. Закон изменения и сохранения механической энергии.

Демонстрации

1. Наблюдение механического движения тела относительно разных тел отсчёта.
2. Сравнение путей и траекторий движения одного и того же тела относительно разных тел отсчёта.
3. Измерение скорости и ускорения прямолинейного движения.
4. Исследование признаков равноускоренного движения.
5. Наблюдение движения тела по окружности.
6. Наблюдение механических явлений, происходящих в системе отсчёта «Тележка» при её равномерном и ускоренном движении относительно кабинета физики.
7. Наблюдение равновесия тел, свободного падения, колебания маятника в инерциальных системах как подтверждение принципа относительности.
8. Зависимость ускорения тела от его массы и действующей на него силы.
9. Наблюдение равенства сил при взаимодействии тел.
10. Изменение веса тела при ускоренном движении.
11. Передача импульса при взаимодействии тел.
12. Преобразования энергии при взаимодействии тел.
13. Сохранение импульса при абсолютно неупругом взаимодействии.
14. Сохранение импульса при упругом взаимодействии.
15. Наблюдение реактивного движения.
16. Сохранение энергии при свободном падении.
17. Сохранение энергии при движении тела под действием пружины.

Лабораторные работы и опыты

1. Конструирование тракта для разгона и дальнейшего равномерного движения шарика или тележки.
2. Определение средней скорости скольжения бруска или движения шарика по наклонной плоскости.
3. Определение ускорения тела при равноускоренном движении по наклонной плоскости.
4. Исследование зависимости пути от времени при равноускоренном движении без начальной скорости.
5. Проверка гипотезы: если при равноускоренном движении без начальной скорости пути относятся как ряд нечётных чисел, то времена одинаковы.
6. Исследование движения тела, брошенного под углом к горизонту.
7. Исследование зависимости силы трения скольжения от силы нормального давления.
8. Определение коэффициента трения скольжения.
9. Определение жёсткости пружины.
10. Исследование зависимости силы упругости, возникающей в пружине, от степени деформации пружины.

11. Определение работы силы трения при равномерном движении тела по горизонтальной поверхности.
12. Определение работы силы упругости при подъёме груза с использованием неподвижного и подвижного блоков.

Раздел 9. Механические колебания и волны

Колебательное движение. Основные характеристики колебаний: период, частота, амплитуда. Гармонические колебания. Затухающие колебания. Вынужденные колебания. Резонанс.

Математический и пружинный маятники. Превращение энергии при колебательном движении.

Механические волны. Продольные и поперечные волны. Свойства механических волн: интерференция и дифракция. Длина волны и скорость её распространения. Механические волны в твёрдом теле, сейсмические волны (МС).

Звук. Распространение и отражение звука. Громкость звука и высота тона. Резонанс в акустике. Инфразвук и ультразвук. Использование ультразвука в современных технологиях (МС).

Демонстрации

1. Наблюдение колебаний тел под действием силы тяжести и силы упругости.
2. Наблюдение колебаний груза на нити и на пружине.
3. Наблюдение вынужденных колебаний и резонанса.
4. Распространение продольных и поперечных волн (на модели).
5. Наблюдение интерференции и дифракции волн на поверхности воды.
6. Наблюдение зависимости высоты звука от частоты.
7. Акустический резонанс.

Лабораторные работы и опыты

1. Определение частоты и периода колебаний математического маятника.
2. Определение частоты и периода колебаний пружинного маятника.
3. Исследование зависимости периода колебаний груза на нити от длины нити.
4. Исследование зависимости периода колебаний пружинного маятника от массы груза.
5. Проверка независимости периода колебаний груза, подвешенного к ленте, от массы груза.
6. Опыты, демонстрирующие зависимость периода колебаний пружинного маятника от массы груза и жёсткости пружины.
7. Измерение ускорения свободного падения.

Раздел 10. Электромагнитное поле и электромагнитные волны

Электромагнитное поле. Электромагнитные волны. Свойства электромагнитных волн. Шкала электромагнитных волн. Использование электромагнитных волн для сотовой связи. Радиолокация. Космическая связь.

Электромагнитная природа света. Скорость света. Волновые свойства света: интерференция и дифракция.

Демонстрации

1. Свойства электромагнитных волн.
2. Интерференция и дифракция света.

Лабораторные работы и опыты

1. Изучение свойств электромагнитных волн с помощью мобильного телефона.
2. Проведение опытов по наблюдению интерференции и дифракции света.

Раздел 11. Световые явления

Лучевая модель света и геометрическая оптика. Источники света. Прямолинейное распространение света. Затмение Солнца и Луны. Отражение света. Плоское зеркало. Закон отражения света. Построение изображений, сформированных зеркалом.

Преломление света. Закон преломления света. Полное отражение света. Использование полного отражения в оптических световодах, оптоволоконная связь.

Линза, ход лучей в линзе. Формула тонкой линзы. Построение изображений, сформированных тонкой линзой. Оптическая система фотоаппарата, микроскопа и телескопа (МС). Глаз, как оптическая система. Близорукость и дальновидность.

Разложение белого света в спектр. Опыты Ньютона. Сложение спектральных цветов. Дисперсия света.

Демонстрации

1. Прямолинейное распространение света.
2. Отражение света.
3. Получение изображений в плоском зеркале.
4. Преломление света.
5. Оптический световод.
6. Ход лучей в собирающей линзе.

7. Ход лучей в рассеивающей линзе.
8. Получение изображений с помощью линз.
9. Принцип действия фотоаппарата, микроскопа и телескопа.
10. Модель глаза.
11. Разложение белого света в спектр.
12. Получение белого света при сложении света разных цветов.

Лабораторные работы и опыты

1. Исследование зависимости угла отражения светового луча от угла падения.
2. Изучение свойств изображения в плоском зеркале.
3. Исследование зависимости угла преломления от угла падения светового луча на границе «воздух—стекло».
4. Получение изображений с помощью собирающей линзы.
5. Определение фокусного расстояния и оптической силы собирающей линзы.
6. Опыты по разложению белого света в спектр.
7. Опыты по восприятию цвета предметов при их наблюдении через цветные фильтры.

Раздел 12. Квантовые явления

Опыты Резерфорда и планетарная модель атома. Модель атома Бора. Испускание и поглощение света атомом. Кванты. Линейчатые спектры.

Радиоактивность. Альфа-, бета- и гамма-излучения. Строение атомного ядра. Нуклонная модель атомного ядра. Изотопы. Радиоактивные превращения. Период полураспада атомных ядер. Действие радиоактивных излучений на живые организмы (МС). Защита от радиоактивного излучения.

Ядерные реакции. Законы сохранения зарядового и массового чисел. Энергия связи атомных ядер. Связь массы и энергии. Реакции синтеза и деления ядер. Источники энергии Солнца и звёзд (МС). Ядерная энергетика. Экологические проблемы ядерной энергетике.

Демонстрации

1. Спектры излучения и поглощения.
2. Спектры различных газов.
3. Спектр водорода.
4. Наблюдение треков в камере Вильсона.
5. Работа счётчика ионизирующих излучений.
6. Регистрация излучения природных минералов и продуктов.

Лабораторные работы и опыты

1. Наблюдение сплошных и линейчатых спектров излучения.
2. Исследование треков: измерение энергии частицы по тормозному пути (по фотографиям).
3. Измерение радиоактивного фона.

Повторительно-обобщающий модуль

Повторительно-обобщающий модуль предназначен для систематизации и обобщения предметного содержания и опыта деятельности, приобретённого при изучении всего курса физики углублённого уровня, а также для подготовки к Основному государственному экзамену по физике.

В процессе изучения данного модуля реализуются и получают дальнейшее развитие учебные действия, обеспечивающие достижение предметных и метапредметных результатов обучения, формирование естественно-научной грамотности: объяснение и описание явлений на основе применения физических знаний, исследовательские действия (выдвижение гипотез, постановка цели и планирование исследования, анализ данных и получение выводов).

Предпочтительной формой освоения модуля является практикум, программа которого включает:

- решение задач, относящихся к различным разделам и темам курса физики, в том числе задач, интегрирующих содержание разных разделов;
- выполнение лабораторных работ и опытов (включая работы и опыты из перечней к разделам курса) в условиях самостоятельного планирования проведения исследования, выбора и обоснования метода измерения величин, сборки экспериментальной установки;
- выполнение проблемных заданий практико-ориентированного характера (задания по естественно-научной грамотности), в том числе заданий с межпредметным содержанием;
- работу над групповыми или индивидуальными проектами, связанными с содержанием курса физики.

Изучение повторительно-обобщающего модуля может заканчиваться проведением диагностической работы за курс физики углублённого уровня, включающий задания разного уровня сложности. Результаты выполнения диагностической работы могут показывать степень готовности учащихся к Основному государственному экзамену по физике, а также свидетельствовать о достигнутом уровне естественно-научной грамотности.

ПЛАНИРУЕМЫЕ РЕЗУЛЬТАТЫ ОСВОЕНИЯ УЧЕБНОГО ПРЕДМЕТА «ФИЗИКА» (УГЛУБЛЁННЫЙ УРОВЕНЬ)

Освоение учебного предмета «Физика» на уровне основного общего образования (углублённый уровень) должно обеспечивать достижение следующих личностных, метапредметных и предметных образовательных результатов.

ЛИЧНОСТНЫЕ РЕЗУЛЬТАТЫ

Патриотическое воспитание: проявление интереса к истории и современному состоянию российской физической науки; ценностное отношение к достижениям российских учёных-физиков.

Гражданское и духовно-нравственное воспитание: готовность к активному участию в обсуждении общественно значимых и этических проблем, связанных с практическим применением достижений физики; осознание важности морально-этических принципов в деятельности учёного.

Эстетическое воспитание: восприятие эстетических качеств физической науки: её гармоничного построения, строгости, точности, лаконичности.

Ценности научного познания: осознание ценности физической науки как мощного инструмента познания мира, основы развития технологий, важнейшей составляющей культуры; ориентация в деятельности на современную систему научных представлений об основных закономерностях развития природы; развитие научной любознательности, интереса к исследовательской деятельности.

Формирование культуры здоровья и эмоционального благополучия: осознание ценности безопасного образа жизни в современном технологическом мире, важности правил безопасного поведения на транспорте, на дорогах, с электрическим и тепловым оборудованием в домашних условиях; сформированность навыка рефлексии, признания своего права на ошибку и такого же права у другого человека.

Трудовое воспитание: активное участие в решении практических задач (в рамках семьи, школы, города, края) технологической и социальной направленности, требующих в том числе и физических знаний; интерес к практическому изучению профессий, связанных с физикой.

Экологическое воспитание: ориентация на применение физических знаний для решения задач в области окружающей среды, планирования поступков и оценки их возможных последствий для окружающей среды; осознание глобального характера экологических проблем и путей их решения.

Адаптация учащегося к изменяющимся условиям социальной и природной среды: потребность во взаимодействии при выполнении исследований и проектов физической направленности, открытость опыту и знаниям других; повышение уровня своей компетентности через практическую деятельность; потребность в формировании новых знаний, умений формулировать идеи, понятия, гипотезы о физических объектах и явлениях; осознание дефицитов собственных знаний и компетентностей в области физики; планирование своего развития в приобретении новых физических знаний; стремление анализировать и выявлять взаимосвязи природы, общества и экономики, в том числе с использованием физических знаний; оценка своих действий с учётом влияния на окружающую среду, возможных глобальных последствий.

МЕТАПРЕДМЕТНЫЕ РЕЗУЛЬТАТЫ**Универсальные познавательные действия****Базовые логические действия:**

- выявлять и характеризовать существенные признаки объектов (явлений); классифицировать их;
- выявлять закономерности и противоречия в рассматриваемых фактах, данных и наблюдениях, относящихся к физическим явлениям;
- выявлять причинно-следственные связи при изучении физических явлений и процессов; делать выводы с использованием дедуктивных и индуктивных умозаключений, выдвигать гипотезы о взаимосвязях физических величин;
- самостоятельно выбирать способ решения учебной физической задачи (сравнение нескольких вариантов решения, выбор наиболее подходящего с учётом самостоятельно выделенных критериев).

Базовые исследовательские действия:

- использовать вопросы как исследовательский инструмент познания;
- проводить по самостоятельно составленному плану опыт, несложный физический эксперимент, небольшое исследование физического явления;
- оценивать на применимость и достоверность информацию, полученную в ходе исследования или эксперимента;
- самостоятельно формулировать обобщения и выводы по результатам проведённого наблюдения, опыта, исследования;
- прогнозировать возможное дальнейшее развитие физических процессов, а также выдвигать предположения об их развитии в новых условиях и контекстах.

Работа с информацией:

- применять различные методы, инструменты и запросы при поиске и отборе информации или данных с учётом предложенной учебной физической задачи;

- анализировать, систематизировать и интерпретировать информацию различных видов и форм представления;
- оценивать надёжность информации по критериям, предложенным учителем или сформулированным самостоятельно;
- самостоятельно выбирать оптимальную форму представления информации и иллюстрировать решаемые задачи несложными схемами, диаграммами, иной графикой и их комбинациями.

Универсальные коммуникативные действия

Общение: в ходе обсуждения учебного материала, результатов лабораторных работ и проектов задавать вопросы по существу обсуждаемой темы и высказывать идеи, нацеленные на решение задачи и поддержание благожелательности общения; сопоставлять свои суждения с суждениями других участников диалога, обнаруживать различие и сходство позиций; выражать свою точку зрения в устных и письменных текстах; публично представлять результаты выполненного физического опыта (эксперимента, исследования, проекта).

Совместная деятельность (сотрудничество): понимать и использовать преимущества командной и индивидуальной работы при решении конкретной физической проблемы; принимать цели совместной деятельности, организовывать действия по её достижению: распределять роли, обсуждать процессы и результаты совместной работы; обобщать мнения нескольких людей; выполнять свою часть работы, достигая качественного результата по своему направлению и координируя свои действия с другими членами команды; оценивать качество своего вклада в общий продукт по критериям, самостоятельно сформулированным участниками взаимодействия.

Универсальные регулятивные действия

Самоорганизация: выявлять проблемы в жизненных и учебных ситуациях, требующих для решения физических знаний; ориентироваться в различных подходах принятия решений (индивидуальное, принятие решения в группе, принятие решений группой); самостоятельно составлять алгоритм решения физической задачи или план исследования с учётом имеющихся ресурсов и собственных возможностей, аргументировать предлагаемые варианты решений; делать выбор и брать ответственность за решение.

Самоконтроль (рефлексия): давать адекватную оценку ситуации и предлагать план её изменения; объяснять причины достижения (недостижения) результатов деятельности, давать оценку приобретённому опыту; вносить коррективы в деятельность (в том числе в ход выполнения физического исследования или проекта) на основе новых обстоятельств, изменившихся ситуаций, установленных ошибок, возникших трудностей; оценивать соответствие результата цели и условиям.

Эмоциональный интеллект: ставить себя на место другого человека в ходе спора или дискуссии на научную тему, понимать мотивы, намерения и логику другого.

Принятие себя и других: признавать своё право на ошибку при решении физических задач или в утверждении на научные темы и такое же право другого.

ПРЕДМЕТНЫЕ РЕЗУЛЬТАТЫ

7 КЛАСС

Предметные результаты на углублённом уровне должны отражать сформированность у учащихся умений:

- использовать понятия: физические и химические явления; наблюдение, эксперимент, модель, гипотеза; единицы физических величин; атом, молекула, агрегатные состояния вещества (твёрдое, жидкое, газообразное); механическое движение (равномерное, неравномерное, прямолинейное), траектория, равнодействующая сил, деформация (упругая, пластическая), невесомость, сообщающиеся сосуды;

- уверенно различать явления (диффузия; тепловое движение частиц вещества; равномерное движение; неравномерное движение; инерция; взаимодействие тел; равновесие твёрдых тел с закреплённой осью вращения; передача давления твёрдыми телами, жидкостями и газами; атмосферное давление; плавание тел; превращения механической энергии) по описанию их характерных свойств и на основе опытов, демонстрирующих данное физическое явление;

- распознавать проявление изученных физических явлений в окружающем мире (в том числе физические явления в природе: примеры движения с различными скоростями в живой и неживой природе; действие сил тяжести, трения, упругости в природе и технике; влияние атмосферного давления на живой организм; плавание рыб; рычаги в теле человека), при этом переводить практическую задачу в учебную, выделять существенные свойства/признаки физических явлений;

- описывать изученные свойства тел и физические явления, используя физические величины (масса, объём, плотность вещества, время, путь, средняя скорость, сила упругости, сила тяжести, вес тела, сила трения, давление твёрдого тела, давление столба жидкости, выталкивающая сила, механическая работа, мощность, плечо силы, момент силы, коэффициент полезного действия механизмов, кинетическая и потенциальная энергия); при описании правильно трактовать физический смысл используемых величин, их обозначения и единицы физических величин, находить формулы, связывающие данную физическую величину с другими величинами, строить графики изученных зависимостей физических величин;

- характеризовать свойства тел, физические явления и процессы, используя правила сложения сил (вдоль одной прямой), закон Гука, закон Паскаля, закон Архимеда, правило равновесия рычага (блока), «золотое правило» механики, закон сохранения механической энергии; при этом давать словесную формулировку закона и записывать

его математическое выражение;

- строить простые физические модели реальных объектов, процессов и явлений, выделять при этом существенные и второстепенные свойства объектов, процессов, явлений; применять физические модели для объяснения физических процессов и решения учебных задач;
- объяснять физические явления, процессы и свойства тел, в том числе в контексте ситуаций практико-ориентированного характера, и решать качественные задачи, в том числе требующие численного оценивания характерных значений физических величин; при этом выбирать адекватную физическую модель, выявлять причинно-следственные связи и выстраивать логическую цепочку рассуждений с опорой на изученные свойства физических явлений, физические законы, закономерности и модели;
- решать расчётные задачи (в 2—3 действия) по изучаемым темам курса физики, выбирая адекватную физическую модель, с использованием законов и формул, связывающих физические величины; записывать краткое условие и развёрнутое решение задачи, выявлять недостающие или избыточные данные, обосновывать выбор метода решения задачи, использовать справочные данные, проводить математические преобразования и расчёты, оценивать реалистичность полученного значения физической величины и определять размерность физической величины, полученной при решении задачи;
- распознавать проблемы, которые можно решить при помощи физических методов, и предлагать ориентировочный способ решения; в описании исследования распознавать проверяемое предположение (гипотезу), интерпретировать полученный результат;
- проводить опыты по наблюдению физических явлений или физических свойств тел (диффузия, тепловое расширение газов, явление инерции, изменение скорости при взаимодействии тел, передача давления жидкостью и газом, проявление действия атмосферного давления, действие простых механизмов): формулировать предположение (гипотезу) о возможных результатах наблюдений, самостоятельно собирать установку из избыточного набора оборудования и формулировать выводы;
- проводить прямые и косвенные измерения физических величин (расстояние, промежутки времени, масса тела, объём тела, сила, температура, плотность жидкости и твёрдого тела, сила трения скольжения, давление воздуха, выталкивающая сила, действующая на погружённое в жидкость тело, коэффициент полезного действия простых механизмов) с использованием аналоговых и цифровых приборов; обосновывать выбор метода измерения, фиксировать показания приборов, находить значение измеряемой величины с помощью усреднения результатов серии измерений и оценивать погрешность измерений;
- проводить несложные экспериментальные исследования зависимостей физических величин (зависимости пути равномерно движущегося тела от времени движения тела; силы трения скольжения от силы нормального давления, качества обработки поверхностей тел и независимости силы трения от площади соприкосновения тел; силы упругости от удлинения пружины; выталкивающей силы от объёма погружённой части тела и от плотности жидкости, её независимости от плотности тела, от глубины, на которую погружено тело; условий плавания тел, условий равновесия рычага и блоков): совместно с учителем формулировать задачу и гипотезу исследования, самостоятельно планировать исследование, самостоятельно собирать экспериментальную установку с использованием инструкции, представлять полученные зависимости физических величин в виде таблиц и графиков, оценивать погрешности, делать выводы по результатам исследования;
- соблюдать правила техники безопасного труда при работе с лабораторным оборудованием;
- указывать принципы действия приборов и технических устройств: весы, термометр, динамометр, сообщающиеся сосуды, барометр, рычаг, подвижный и неподвижный блок, наклонная плоскость;
- характеризовать принципы действия изученных приборов, технических устройств и технологических процессов с опорой на их описания (в том числе: подшипники, устройство водопровода, гидравлический пресс, сифон, манометр, высотомер, поршневой насос, ареометр), используя знания о свойствах физических явлений и необходимые физические законы и закономерности;
- использовать схемы и схематичные рисунки изученных технических устройств, измерительных приборов и технологических процессов при решении учебно-практических задач;
- приводить примеры / находить информацию о примерах практического использования физических знаний в повседневной жизни для обеспечения безопасности при обращении с приборами и техническими устройствами, сохранения здоровья и соблюдения норм экологического поведения в окружающей среде;
- осуществлять отбор источников информации физического содержания в сети Интернет, самостоятельно формулируя поисковый запрос, на основе имеющихся знаний и путём сравнения различных источников выделять информацию, которая является противоречивой или может быть недостоверной;
- использовать при выполнении учебных заданий научно-популярную литературу физического содержания, справочные материалы, ресурсы сети Интернет; владеть приёмами конспектирования текста, преобразования информации из одной знаковой системы в другую;
- создавать собственные краткие письменные и устные сообщения на основе 2—3 источников информации физического содержания, в том числе публично делать краткие сообщения о результатах проектов или учебных исследований; при этом грамотно использовать изученный понятийный аппарат курса физики, сопровождать выступление презентацией;
- при выполнении учебных проектов и исследований распределять обязанности в группе в соответствии с поставленными задачами, следить за выполнением плана действий, адекватно оценивать собственный вклад в деятельность группы; выстраивать коммуникативное взаимодействие, учитывая мнение окружающих.

8 КЛАСС

Предметные результаты на углублённом уровне должны отражать сформированность у учащихся умений:

– использовать понятия (масса и размеры молекул, тепловое движение атомов и молекул, агрегатные состояния вещества, кристаллические и аморфные тела, насыщенный и ненасыщенный пар; способы изменения внутренней энергии; элементарный электрический заряд, проводники, полупроводники, диэлектрики, источники постоянного тока, электрическое и магнитное поля; оптическая система) и символический язык физики при решении учебных и практических задач;

– уверенно различать явления (тепловое расширение (сжатие), тепловое равновесие, поверхностное натяжение, смачивание, капиллярные явления, испарение, конденсация, плавление, кристаллизация, кипение, способы теплопередачи (теплопроводность, конвекция, излучение); тепловые потери, электризация тел, взаимодействие зарядов, действия электрического тока, короткое замыкание, взаимодействие магнитов, действие магнитного поля на проводник с током) по описанию их характерных свойств и на основе опытов, демонстрирующих данное физическое явление;

– распознавать проявление изученных физических явлений в окружающем мире (в том числе физические явления в природе: поверхностные и капиллярные явления в природе, кристаллы в природе, излучение Солнца, замерзание водоёмов, морские бризы, образование росы, тумана, инея, снега; электрические явления в атмосфере, электричество живых организмов; магнитное поле Земли, дрейф полюсов, роль магнитного поля для жизни на Земле, полярное сияние), при этом переводить практическую задачу в учебную, выделять существенные свойства/признаки физических явлений;

– описывать изученные свойства тел и физические явления, используя физические величины (температура, внутренняя энергия, количество теплоты, работа газа, удельная теплоёмкость вещества, удельная теплота плавления, удельная теплота парообразования, удельная теплота сгорания топлива, коэффициент полезного действия тепловой машины, относительная влажность воздуха, электрический заряд, сила тока, электрическое напряжение, сопротивление проводника, ЭДС в цепи постоянного тока, электрическое удельное сопротивление вещества, работа и мощность электрического тока); при описании правильно трактовать физический смысл используемых величин, их обозначения и единицы физических величин, находить формулы, связывающие данную физическую величину с другими величинами, строить графики изученных зависимостей физических величин;

– характеризовать свойства тел, физические явления и процессы, используя основные положения молекулярно-кинетической теории строения вещества, уравнение теплового баланса, закон сохранения электрического заряда, закон Кулона, принцип суперпозиции электрических полей, закон Ома для участка цепи, правила Кирхгофа, закон Ома для полной цепи, закон Джоуля—Ленца, закон сохранения энергии; при этом различать словесную формулировку закона и его математическое выражение;

– строить простые физические модели реальных объектов, процессов и явлений, выделять при этом существенные и второстепенные свойства объектов, процессов, явлений; применять физические модели для объяснения физических процессов и решения учебных задач;

– объяснять физические явления, процессы и свойства тел, в том числе и в контексте ситуаций практико-ориентированного характера, и решать качественные задачи, в том числе требующие численного оценивания характерных значений физических величин; при этом выбирать адекватную физическую модель, выявлять причинно-следственные связи и выстраивать логическую цепочку рассуждений с опорой на изученные свойства физических явлений, физические законы, закономерности и модели;

– уверенно решать расчётные задачи (с опорой на 2—3 уравнения) по изучаемым темам курса физики, выбирая адекватную физическую модель, с использованием законов и формул, связывающих физические величины; записывать краткоусловие и развёрнутое решение задачи, выявлять недостающие или избыточные данные, обосновывать выбор метода решения задачи, использовать справочные данные, применять методы анализа размерностей, использовать графические методы решения задач, проводить математические преобразования и расчёты, оценивать реалистичность полученного значения физической величины и определять размерность физической величины, полученной при решении задачи;

– распознавать проблемы, которые можно решить при помощи физических методов, и предлагать ориентировочный способ решения; в описании исследования распознавать проверяемое предположение (гипотезу), интерпретировать полученный результат;

– проводить опыты по наблюдению физических явлений или физических свойств тел (капиллярные явления, зависимость давления воздуха от его объёма и температуры; скорости процесса остывания / нагревания при излучении от цвета излучающей / поглощающей поверхности; скорость испарения воды от температуры жидкости и площади её поверхности; электризация тел и взаимодействие электрических зарядов; взаимодействие постоянных магнитов, визуализация магнитных полей постоянных магнитов; действия магнитного поля на проводник с током, свойства электромагнита, свойства электродвигателя постоянного тока): формулировать проверяемое предположение (гипотезу) о возможных результатах наблюдений, самостоятельно собирать установку из избыточного набора оборудования; описывать ход опыта и формулировать выводы;

– проводить прямые и косвенные измерения физических величин (температура, относительная влажность воздуха, сила тока, напряжение, удельная теплоёмкость вещества, сопротивление проводника, работа и мощность электрического тока) с использованием аналоговых и цифровых приборов; обосновывать выбор метода измерения, фиксировать показания приборов, находить значение измеряемой величины с помощью усреднения результатов серии измерений и оценивать погрешность измерений;

– проводить экспериментальные исследования зависимостей физических величин (зависимость давления воздуха от его объёма и нагревания или охлаждения; исследование явления теплообмена при смешивании холодной и горячей воды; зависимость сопротивления проводника от его длины, площади поперечного сечения и удельного сопротивления вещества проводника; силы тока, протекающего через проводник, от напряжения на про-

воднике; исследование последовательного и параллельного соединений проводников): совместно с учителем формулировать задачу и гипотезу исследования, самостоятельно планировать исследование, самостоятельно собирать экспериментальную установку с использованием инструкции, представлять полученные зависимости физических величин в виде таблиц и графиков, оценивать погрешности, делать выводы по результатам исследования;

- соблюдать правила безопасного труда при работе с лабораторным оборудованием;
- характеризовать принципы действия изученных приборов, технических устройств и технологических процессов с опорой на их описания (в том числе: система отопления домов, гигрометр, паровая турбина, амперметр, вольтметр, счётчик электрической энергии, электроосветительные приборы, нагревательные электроприборы (примеры), предохранители и их применение в быту и технике; применение постоянных магнитов, электромагнитов, электродвигатель постоянного тока), используя знания о свойствах физических явлений, необходимые физические законы и закономерности;
- распознавать простые технические устройства и измерительные приборы по схемам и схематичным рисункам (жидкостный термометр, термос, психрометр, гигрометр, двигатель внутреннего сгорания, электроскоп, реостат); составлять схемы электрических цепей с последовательным и параллельным соединением элементов, различая условные обозначения элементов электрических цепей; использовать схемы и схематичные рисунки изученных технических устройств, измерительных приборов и технологических процессов при решении учебно-практических задач;
- приводить примеры/находить информацию о примерах практического использования физических знаний в повседневной жизни для обеспечения безопасности при обращении с приборами и техническими устройствами, сохранения здоровья и соблюдения норм экологического поведения в окружающей среде;
- осуществлять поиск информации физического содержания в сети Интернет, самостоятельно формулируя поисковый запрос, на основе имеющихся знаний и сравнения дополнительных источников выделять информацию, которая является противоречивой или может быть недостоверной;
- использовать при выполнении учебных заданий научно-популярную литературу физического содержания, справочные материалы, ресурсы сети Интернет; владеть приёмами конспектирования текста, преобразования информации из одной знаковой системы в другую;
- создавать собственные письменные и краткие устные сообщения, обобщая информацию из нескольких источников физического содержания, в том числе публично представлять результаты проектной или исследовательской деятельности; при этом грамотно использовать изученный понятийный аппарат курса физики, сопровождать выступление презентацией;
- при выполнении учебных проектов и исследований физических процессов распределять обязанности в группе в соответствии с поставленными задачами, следить за выполнением плана действий и корректировать его, адекватно оценивать собственный вклад в деятельность группы; выстраивать коммуникативное взаимодействие, проявляя готовность разрешать конфликты.

9 КЛАСС

Предметные результаты на углублённом уровне должны отражать сформированность у учащихся умений:

- использовать понятия (система отсчёта, относительность механического движения, невесомость и перегрузки, центр тяжести, механические волны, звук, инфразвук и ультразвук, электромагнитные волны, рентгеновское излучение, шкала электромагнитных волн, источники света, близорукость и дальновидность, спектры испускания и поглощения; альфа-, бета- и гамма-излучения, изотопы, ядерная и термоядерная энергетика) и символический язык физики при решении учебных и практических задач;
- уверенно различать явления (равномерное и неравномерное прямолинейное движение, равноускоренное прямолинейное движение, свободное падение тел, движение по окружности, взаимодействие тел, равновесие материальной точки, реактивное движение, невесомость, колебательное движение (гармонические, затухающие, вынужденные колебания), резонанс, волновое движение (распространение и отражение звука, интерференция и дифракция волн), прямолинейное распространение, отражение и преломление света, полное внутреннее отражение света, разложение белого света в спектр и сложение спектральных цветов, естественная радиоактивность, возникновение линейчатого спектра излучения) по описанию их характерных свойств и на основе опытов, демонстрирующих данное физическое явление;
- распознавать проявление изученных физических явлений в окружающем мире (в том числе физические явления в природе: приливы и отливы, движение планет Солнечной системы, реактивное движение живых организмов, восприятие звуков животными, землетрясение, сейсмические волны, цунами, эхо, цвета тел, оптические явления в природе, биологическое действие видимого, ультрафиолетового и рентгеновского излучений; естественный радиоактивный фон, космические лучи, радиоактивное излучение природных минералов; действие радиоактивных излучений на организм человека), при этом переводить практическую задачу в учебную, выделять существенные свойства/признаки физических явлений;
- описывать изученные свойства тел и физические явления, используя физические величины (средняя и мгновенная скорость тела при неравномерном движении, ускорение, перемещение при равноускоренном прямолинейном движении, угловая скорость, центростремительное ускорение, сила трения, сила упругости, сила тяжести, ускорение свободного падения, вес тела, центр тяжести твёрдого тела, импульс тела, импульс силы, момент силы, механическая работа и мощность, потенциальная энергия тела, поднятого над поверхностью земли, потенциальная энергия сжатой пружины, кинетическая энергия, полная механическая энергия, период и частота колебаний, период математического и пружинного маятников, длина волны, громкость звука и высота тона, скорость света, показатель преломления среды); при описании правильно трактовать физический смысл используемых величин, их обозначения и единицы физических величин, находить формулы, связывающие данную физическую величину с

другими величинами, строить графики изученных зависимостей физических величин;

- характеризовать свойства тел, физические явления и процессы, используя закон сохранения энергии, закон всемирного тяготения, принцип суперпозиции сил, принцип относительности Галилея, законы Ньютона, закон сохранения импульса, теорему о кинетической энергии, закон Гука, закон Бернулли, законы отражения и преломления света, формулу тонкой линзы, планетарную модель атома, нуклонную модель атомного ядра, законы сохранения зарядового и массового чисел при ядерных реакциях; при этом различать словесную формулировку закона и его математическое выражение;

- строить физические модели реальных объектов, процессов и явлений, выделять при этом существенные и второстепенные свойства объектов, процессов, явлений; применять физические модели для объяснения физических процессов и решения учебных задач;

- объяснять физические явления, процессы и свойства тел, в том числе в контексте ситуаций практико-ориентированного характера, и решать качественные задачи, в том числе требующие численного оценивания характерных значений физических величин; при этом выбирать адекватную физическую модель, выявлять причинно-следственные связи и выстраивать логическую цепочку рассуждений из 2—3 шагов с опорой на изученные свойства физических явлений, физические законы, закономерности и модели;

- уверенно решать расчётные задачи по изучаемым темам курса физики, выбирая адекватную физическую модель, с использованием законов и формул, связывающих физические величины; записывать краткое условие и развёрнутое решение задачи, выявлять недостающие или избыточные данные, обосновывать выбор метода решения задачи, использовать справочные данные, применять методы анализа размерностей, использовать графические методы решения задач, проводить математические преобразования и расчёты, оценивать реалистичность полученного значения физической величины и определять размерность физической величины, полученной при решении задачи;

- распознавать проблемы, которые можно решить при помощи физических методов, и предлагать ориентировочный способ решения; в описании исследования распознавать проверяемое предположение (гипотезу), оценивать правильность порядка проведения исследования, интерпретировать полученный результат;

- проводить опыты по наблюдению физических явлений или физических свойств тел (изучение второго закона Ньютона, закона сохранения энергии; закона сохранения импульса, действие закона Бернулли и возникновение подъёмной силы крыла, зависимость периода колебаний пружинного маятника от массы груза и жёсткости пружины и независимость от амплитуды малых колебаний; прямолинейное распространение света, разложение белого света в спектр; изучение свойств изображения в плоском зеркале и свойств изображения предмета в собирающей линзе; наблюдение сплошных и линейчатых спектров излучения); формулировать проверяемое предположение (гипотезу) о возможных результатах наблюдений, самостоятельно собирать установку из избыточного набора оборудования; описывать ход опыта и формулировать выводы;

- проводить при необходимости серию прямых измерений, определяя среднее значение измеряемой величины и определяя погрешность результатов прямых измерений; обосновывать выбор способа измерения/измерительного прибора;

- проводить косвенные измерения физических величин (средняя скорость и ускорение тела при равноускоренном движении, ускорение свободного падения, жёсткость пружины, коэффициент трения скольжения, механическая работа и мощность, частота и период колебаний математического и пружинного маятников, фокусное расстояние собирающей линзы и её оптическая сила, радиоактивный фон) с использованием аналоговых и цифровых приборов; обосновывать выбор метода измерения, планировать измерения; самостоятельно собирать экспериментальную установку; вычислять значение величины и анализировать полученные результаты, оценивая погрешность результатов косвенных измерений;

- проводить экспериментальные исследования зависимостей физических величин (зависимость пути от времени при равноускоренном движении без начальной скорости; зависимость силы трения скольжения от силы нормального давления, периода колебаний математического маятника от длины нити; определение ускорения свободного падения; исследование изменения величины и направления индукционного тока; зависимость угла отражения света от угла падения, угла преломления от угла падения светового луча; исследование треков: измерение энергии частицы по тормозному пути (по фотографиям)); совместно с учителем формулировать задачу и гипотезу исследования, самостоятельно планировать исследование, самостоятельно собирать экспериментальную установку, представлять полученные зависимости физических величин в виде таблиц и графиков, оценивать погрешности, делать выводы по результатам исследования;

- соблюдать правила безопасного труда при работе с лабораторным оборудованием;

- характеризовать принципы действия изученных приборов, технических устройств и технологических процессов с опорой на их описания (в том числе: спидометр, датчики положения, расстояния и ускорения, ракета, эхолот, очки, перископ, фотоаппарат, микроскоп, телескоп, оптические световоды, спектроскоп, дозиметр, камера Вильсона), используя знания о свойствах физических явлений и необходимые физические закономерности; использовать схемы и схематичные рисунки изученных технических устройств, измерительных приборов и технологических процессов при решении учебно-практических задач; оптические схемы для построения изображений в плоском зеркале и собирающей линзе;

- приводить примеры/находить информацию о примерах практического использования физических знаний в повседневной жизни для обеспечения безопасности при обращении с приборами и техническими устройствами, сохранения здоровья и соблюдения норм экологического поведения в окружающей среде;

- осуществлять поиск информации физического содержания в сети Интернет, самостоятельно формулируя поисковый запрос, находить пути определения достоверности полученной информации на основе имеющихся зна-

ний и дополнительных источников;

– использовать при выполнении учебных заданий научно-популярную литературу физического содержания, справочные материалы, ресурсы сети Интернет; владеть приёмами конспектирования текста, преобразования информации из одной знаковой системы в другую;

– создавать собственные письменные и устные сообщения на основе информации из нескольких источников физического содержания, публично представлять результаты проектной или исследовательской деятельности; при этом грамотно использовать изученный понятийный аппарат изучаемого раздела физики и сопровождать выступления презентации с учётом особенностей аудитории сверстников

ТЕМАТИЧЕСКОЕ ПЛАНИРОВАНИЕ

7 КЛАСС (102 Ч)

Тематический блок	Тематический тема
Раздел 1. Физика и её роль в познании окружающего мира (7—9 ч)	Физика — наука о природе
	Физические величины
	Естественно-научный метод познания
Раздел 2. Первоначальные сведения о строении вещества (7—9 ч)	Строение вещества
	Движение и взаимодействие частиц вещества
	Агрегатные состояния вещества
Раздел 3. Движение и взаимодействие тел (32—34 ч)	Механическое движение
	Инерция, масса, плотность
	Сила. Виды сил
Раздел 4. Давление твёрдых тел, жидкостей и газов (28—30 ч)	Давление. Передача давления твёрдыми телами, жидкостями и газами
	Давление жидкости
	Атмосферное давление
	Действие жидкости и газа на погружённое в них тело
Раздел 5. Работа и мощность. Энергия (17—19 ч)	Работа и мощность
	Простые механизмы
	Механическая энергия

8 КЛАСС (102 Ч)

Тематический блок	Тематический тема
Раздел 6. Тепловые явления (39—41 ч)	Строение и свойства вещества
	Тепловые процессы
Раздел 7. Электрические и магнитные явления (56—58 ч)	Электрические заряды. Заряженные тела и их взаимодействие
	Постоянный электрический ток
	Магнитные явления
	Электромагнитная индукция
Резервное время (3—7 ч)	

9 КЛАСС (136 Ч)

Тематический блок	Тематический тема
Раздел 8. Механические явления (60—64 ч)	Механическое движение и способы его описания
	Взаимодействие тел
	Законы сохранения
	Механические колебания
	Механические волны. Звук
Раздел 10. Электромагнитное поле и электромагнитные волны (5—7 ч)	Электромагнитное поле и электромагнитные волны
Раздел 11. Световые явления (15—17 ч)	Законы распространения света
	Линзы и оптические приборы
	Разложение белого света в спектр
Раздел 12. Квантовые явления (14—18 ч)	Испускание и поглощение света атомом
	Строение атомного ядра
	Ядерные реакции
Повторительно-обобщающий модуль (17—19 ч)	Систематизация и обобщение предметного содержания и опыта деятельности, приобретённого при изучении всего курса физики углублённого уровня, а также подготовка к Основному государственному экзамену по физике

2.1.16. БИОЛОГИЯ

ПОЯСНИТЕЛЬНАЯ ЗАПИСКА

Данная программа по биологии основного общего образования разработана в соответствии с требованиями обновлённого ФГОС ООО и с учётом ООП ООО (ПООП ООО).

Программа направлена на формирование естественно-научной грамотности учащихся и организацию изучения биологии на деятельностной основе. В программе учитываются возможности предмета в реализации Требований ФГОС ООО к планируемым, личностным и метапредметным результатам обучения, а также реализация межпредметных связей естественно-научных учебных предметов на уровне основного общего образования.

Программа включает распределение содержания учебного материала по классам и примерный объём учебных часов для изучения разделов и тем курса, а также рекомендуемую последовательность изучения тем, основанную на логике развития предметного содержания с учётом возрастных особенностей учащихся.

Программа имеет примерный характер и может стать основой для составления учителями биологии своих рабочих программ и организации учебного процесса. Учителями могут быть использованы различные методические подходы к преподаванию биологии при условии сохранения обязательной части содержания курса.

В программе определяются основные цели изучения биологии на уровне основного общего образования, планируемые результаты освоения курса биологии: личностные, метапредметные, предметные. Предметные планируемые результаты даны для каждого года изучения биологии.

Программа имеет следующую структуру:

- планируемые результаты освоения учебного предмета «Биология» по годам обучения;
- содержание учебного предмета «Биология» по годам обучения;
- тематическое планирование с указанием количества часов на освоение каждой темы и характеристикой учебной деятельности, реализуемой при изучении этих тем.

ОБЩАЯ ХАРАКТЕРИСТИКА УЧЕБНОГО ПРЕДМЕТА «БИОЛОГИЯ»

Учебный предмет «Биология» развивает представления о познаваемости живой природы и методах её познания, он позволяет сформировать систему научных знаний о живых системах, умения их получать, присваивать и применять в жизненных ситуациях.

Биологическая подготовка обеспечивает понимание учащимися научных принципов человеческой деятельности в природе, закладывает основы экологической культуры, здорового образа жизни.

ЦЕЛИ ИЗУЧЕНИЯ УЧЕБНОГО ПРЕДМЕТА «БИОЛОГИЯ»

Целями изучения биологии на уровне основного общего образования являются:

- формирование системы знаний о признаках и процессах жизнедеятельности биологических систем разного уровня организации;
- формирование системы знаний об особенностях строения, жизнедеятельности организма человека, условиях сохранения его здоровья;
- формирование умений применять методы биологической науки для изучения биологических систем, в том числе и организма человека;
- формирование умений использовать информацию о современных достижениях в области биологии для объяснения процессов и явлений живой природы и жизнедеятельности собственного организма;
- формирование умений объяснять роль биологии в практической деятельности людей, значение биологического разнообразия для сохранения биосферы, последствия деятельности человека в природе;
- формирование экологической культуры в целях сохранения собственного здоровья и охраны окружающей среды.

Достижение целей обеспечивается решением следующих ЗАДАЧ:

- приобретение знаний учащимися о живой природе, закономерностях строения, жизнедеятельности и средообразующей роли организмов; человеке как биосоциальном существе; о роли биологической науки в практической деятельности людей;
- овладение умениями проводить исследования с использованием биологического оборудования и наблюдения за состоянием собственного организма;
- освоение приёмов работы с биологической информацией, в том числе о современных достижениях в области биологии, её анализ и критическое оценивание;
- воспитание биологически и экологически грамотной личности, готовой к сохранению собственного здоровья и охраны окружающей среды.

МЕСТО УЧЕБНОГО ПРЕДМЕТА «БИОЛОГИЯ» В УЧЕБНОМ ПЛАНЕ

В соответствии с ФГОС ООО биология является обязательным предметом на уровне основного общего образования. Данная программа предусматривает изучение биологии в объёме 238 часов за пять лет обучения: из расчёта с 5 по 7 класс – 1 час в неделю, в 8–9 классах – 2 часа в неделю. В тематическом планировании для каждого класса предлагается резерв времени, который учитель может использовать по своему усмотрению, в том числе для контрольных, самостоятельных работ и обобщающих уроков.

СОДЕРЖАНИЕ УЧЕБНОГО ПРЕДМЕТА «БИОЛОГИЯ»

5 КЛАСС

1. Биология – наука о живой природе

Понятие о жизни. Признаки живого (клеточное строение, питание, дыхание, выделение, рост и др.). Объекты живой и неживой природы, их сравнение. Живая и неживая природа – единое целое.

Биология – система наук о живой природе. Основные разделы биологии (ботаника, зоология, экология, цитология, анатомия, физиология и др.). Профессии, связанные с биологией: врач, ветеринар, психолог, агроном, животновод и др. (4–5). Связь биологии с другими науками (математика, география и др.). Роль биологии в познании окружающего мира и практической деятельности современного человека.

Кабинет биологии. Правила поведения и работы в кабинете с биологическими приборами и инструментами.

Биологические термины, понятия, символы. Источники биологических знаний. Поиск информации с использованием различных источников (научно–популярная литература, справочники, Интернет).

2. Методы изучения живой природы

Научные методы изучения живой природы: наблюдение, эксперимент, описание, измерение, классификация. Устройство увеличительных приборов: лупы и микроскопа. Правила работы с увеличительными приборами. Метод описания в биологии (наглядный, словесный, схематический). Метод измерения (инструменты измерения). Метод классификации организмов, применение двойных названий организмов. Наблюдение и эксперимент как ведущие методы биологии.

*Лабораторные и практические работы*²³

1. Изучение лабораторного оборудования: термометры, весы, чашки Петри, пробирки, мензурки. Правила работы с оборудованием в школьном кабинете.
2. Ознакомление с устройством лупы, светового микроскопа, правила работы с ними.
3. Ознакомление с растительными и животными клетками: томата и арбуза (натуральные препараты), инфузории туфельки и гидры (готовые микропрепараты) с помощью лупы и светового микроскопа.

Экскурсии или видеозаписи

Овладение методами изучения живой природы – наблюдением и экспериментом.

3. Организмы – тела живой природы

Понятие об организме. Доядерные и ядерные организмы.

Клетка и её открытие. Клеточное строение организмов. Цитология – наука о клетке. Клетка – наименьшая единица строения и жизнедеятельности организмов. Строение клетки под световым микроскопом: клеточная оболочка, цитоплазма, ядро.

Одноклеточные и многоклеточные организмы. Клетки, ткани, органы, системы органов.

Жизнедеятельность организмов. Особенности строения и процессов жизнедеятельности у растений, животных, бактерий и грибов.

Свойства организмов: питание, дыхание, выделение, движение, размножение, развитие, раздражимость, приспособленность. Организм – единое целое.

Разнообразие организмов и их классификация (таксоны в биологии: царства, типы (отделы), классы, отряды (порядки), семейства, роды, виды. Бактерии и вирусы как формы жизни. Значение бактерий и вирусов в природе и в жизни человека.

Лабораторные и практические работы

1. Изучение клеток кожицы чешуи лука под лупой и микроскопом (на примере самостоятельно приготовленного микропрепарата).
2. Ознакомление с принципами систематики организмов.
3. Наблюдение за потреблением воды растением.

4. Организмы и среда обитания

Понятие о среде обитания. Водная, наземно–воздушная, почвенная, внутриорганизменная среды обитания. Представители сред обитания. Особенности сред обитания организмов. Приспособления организмов к среде обитания. Сезонные изменения в жизни организмов.

Лабораторные и практические работы

Выявление приспособлений организмов к среде обитания (на конкретных примерах).

Экскурсии или видеозаписи

Растительный и животный мир родного края (краеведение).

5. Природные сообщества

Понятие о природном сообществе. Взаимосвязи организмов в природных сообществах. Пищевые связи в сообществах. Пищевые звенья, цепи и сети питания. Производители, потребители и разрушители органических веществ в природных сообществах. Примеры природных сообществ (лес, пруд, озеро и др.).

Искусственные сообщества, их отличительные признаки от природных сообществ. Причины неустойчивости искусственных сообществ. Роль искусственных сообществ в жизни человека.

Природные зоны Земли, их обитатели. Флора и фауна природных зон. Ландшафты: природные и культурные.

Лабораторные и практические работы

Изучение искусственных сообществ и их обитателей (на примере аквариума и др.).

Экскурсии или видеозаписи

1. Изучение природных сообществ (на примере леса, озера, пруда, луга и др.).
2. Изучение сезонных явлений в жизни природных сообществ.

6. Живая природа и человек

²³ Здесь и далее приводится расширенный перечень лабораторных и практических работ, из которых учитель делает выбор по своему усмотрению.

Изменения в природе в связи с развитием сельского хозяйства, производства и ростом численности населения. Влияние человека

на живую природу в ходе истории. Глобальные экологические проблемы. Загрязнение воздушной и водной оболочек Земли, потери почв, их предотвращение. Пути сохранения биологического разнообразия. Охраняемые территории (заповедники, заказники, национальные парки, памятники природы). Красная книга РФ. Осознание жизни как великой ценности.

Практические работы

Проведение акции по уборке мусора в ближайшем лесу, парке, сквере или на пришкольной территории.

6 КЛАСС

1. Растительный организм

Ботаника – наука о растениях. Разделы ботаники. Связь ботаники с другими науками и техникой. Общие признаки растений.

Разнообразие растений. Уровни организации растительного организма. Высшие и низшие растения. Споровые и семенные растения.

Растительная клетка. Изучение растительной клетки под световым микроскопом: клеточная оболочка, ядро, цитоплазма (пластиды, митохондрии, вакуоли с клеточным соком). Растительные ткани. Функции растительных тканей. Органы и системы органов растений. Строение органов растительного организма, их роль и связь между собой.

Лабораторные и практические работы

1. Изучение микроскопического строения листа водного растения элодеи.
2. Изучение строения растительных тканей (использование микропрепаратов).
3. Изучение внешнего строения травянистого цветкового растения (на живых или гербарных экземплярах растений): пастушья сумка, редька дикая, лютик едкий и др.).

Экскурсии или видеозаписи

Ознакомление в природе с цветковыми растениями.

2. Строение и жизнедеятельность растительного организма

Питание растения

Корень – орган почвенного (минерального) питания. Корни и корневые системы. Виды корней и типы корневых систем. Внешнее и внутреннее строение корня в связи с его функциями. Корневой чехлик. Зоны корня. Корневые волоски. Рост корня. Поглощение корнями воды и минеральных веществ, необходимых растению (корневое давление, осмос). Видоизменение корней. Почва, её плодородие. Значение обработки почвы (окучивание), внесения удобрений, прореживания проростков, полива для жизни культурных растений. Гидропоника.

Побег и почки. Листорасположение и листовая мозаика. Строение и функции листа. Простые и сложные листья. Видоизменения листьев. Особенности внутреннего строения листа в связи с его функциями (кожица и устьица, основная ткань листа, проводящие пучки). Лист – орган воздушного питания. Фотосинтез. Значение фотосинтеза в природе и в жизни человека.

Лабораторные и практические работы

1. Изучение строения корневых систем (стержневой и мочковатой) на примере гербарных экземпляров или живых растений.
2. Изучение микропрепарата клеток корня.
3. Изучение строения вегетативных и генеративных почек (на примере сирени, тополя и др.).
4. Ознакомление с внешним строением листьев и листорасположением (на комнатных растениях).
5. Изучение микроскопического строения листа (на готовых микропрепаратах).
6. Наблюдение процесса выделения кислорода на свету аквариумными растениями.

Дыхание растения

Дыхание корня. Рыхление почвы для улучшения дыхания корней. Условия, препятствующие дыханию корней. Лист как орган дыхания (устьичный аппарат). Поступление в лист атмосферного воздуха. Сильная запылённость воздуха как препятствие для дыхания листьев. Стебель как орган дыхания (наличие устьиц в кожице, чечевичек). Особенности дыхания растений. Взаимосвязь дыхания растения с фотосинтезом.

Лабораторные и практические работы

Изучение роли рыхления для дыхания корней.

Транспорт веществ в растении

Неорганические (вода, минеральные соли) и органические вещества (белки, жиры, углеводы, нуклеиновые кислоты, витамины и др.) растения. Связь клеточного строения стебля с его функциями. Рост стебля в длину. Клеточное строение стебля травянистого растения: кожица, проводящие пучки, основная ткань (паренхима). Клеточное строение стебля древесного растения: кора (пробка, луб), камбий, древесина и сердцевина. Рост стебля в тол-

щину. Проводящие ткани корня. Транспорт воды и минеральных веществ в растении (сосуды древесины) – восходящий ток. Испарение воды через стебель и листья (транспирация). Регуляция испарения воды в растении. Влияние внешних условий на испарение воды. Транспорт органических веществ в растении (ситовидные трубки луба) – нисходящий ток. Перераспределение и запасание веществ в растении. Видоизменённые побеги: корневище, клубень, луковица. Их строение; биологическое и хозяйственное значение.

Лабораторные и практические работы

1. Обнаружение неорганических и органических веществ в растении.
2. Рассматривание микроскопического строения ветки дерева (на готовом микропрепарате).
3. Выявление передвижения воды и минеральных веществ по древесине.
4. Исследование строения корневища, клубня, луковички.

Рост растения

Образовательные ткани. Конус нарастания побега, рост кончика корня. Верхушечный и вставочный рост. Рост корня и стебля в толщину, камбий. Образование годичных колец у древесных растений. Влияние фитогормонов на рост растения. Ростовые движения растений. Развитие побега из почки. Ветвление побегов. Управление ростом растения. Формирование кроны. Применение знаний о росте растения в сельском хозяйстве. Развитие боковых побегов.

Лабораторные и практические работы

1. Наблюдение за ростом корня.
2. Наблюдение за ростом побега.
3. Определение возраста дерева по спилу.

Размножение растения

Вегетативное размножение цветковых растений в природе. Вегетативное размножение культурных растений. Клоны. Сохранение признаков материнского растения. Хозяйственное значение вегетативного размножения. Семенное (генеративное) размножение растений. Цветки и соцветия. Опыление. Перекрёстное опыление (ветром, животными, водой) и самоопыление. Двойное оплодотворение. Наследование признаков обоих родителей. Образование плодов и семян. Типы плодов. Распространение плодов и семян в природе. Состав и строение семян. Условия прорастания семян. Подготовка семян к посеву. Развитие проростков.

Лабораторные и практические работы

1. Овладение приёмами вегетативного размножения растений (черенкование побегов, черенкование листьев и др.) на примере комнатных растений (традесканция, сенполия, бегония, сансевиера и др.).
2. Изучение строения цветков.
3. Ознакомление с различными типами соцветий.
4. Изучение строения семян двудольных растений.
5. Изучение строения семян однодольных растений.
6. Определение всхожести семян культурных растений и посев их в грунт.

Развитие растения

Развитие цветкового растения. Основные периоды развития. Цикл развития цветкового растения. Влияние факторов внешней среды на развитие цветковых растений. Жизненные формы цветковых растений.

Лабораторные и практические работы

1. Наблюдение за ростом и развитием цветкового растения в комнатных условиях (на примере фасоли или посева гороха).
2. Определение условий прорастания семян.

7 КЛАСС

1. Систематические группы растений

Классификация растений. Вид как основная систематическая категория. Система растительного мира. Низшие, высшие споровые, высшие семенные растения. Основные таксоны (категории) систематики растений (царство, отдел, класс, порядок, семейство, род, вид). История развития систематики, описание видов, открытие новых видов. Роль систематики в биологии.

Низшие растения. Водоросли. Общая характеристика водорослей. Одноклеточные и многоклеточные зелёные водоросли. Строение и жизнедеятельность зелёных водорослей. Размножение зелёных водорослей (бесполое и половое). Бурые и красные водоросли, их строение и жизнедеятельность. Значение водорослей в природе и жизни человека.

Высшие споровые растения. Моховидные (Мхи). Общая характеристика мхов. Строение и жизнедеятельность зелёных и сфагновых мхов. Приспособленность мхов к жизни на сильно увлажнённых почвах. Размножение мхов, цикл развития на примере зелёного мха кукушкин лён. Роль мхов в заболачивании почв и торфообразовании. Использование торфа и продуктов его переработки в хозяйственной деятельности человека.

Плауновидные (Плауны). Хвощевидные (Хвощи), Папоротниковидные (Папоротники). Общая характеристика

ка. Усложнение строения папоротникообразных растений по сравнению с мхами. Особенности строения и жизнедеятельности плаунов, хвощей и папоротников. Размножение папоротникообразных. Цикл развития папоротника. Роль древних папоротникообразных в образовании каменного угля. Значение папоротникообразных в природе и жизни человека.

Высшие семенные растения. Голосеменные. Общая характеристика. Хвойные растения, их разнообразие. Строение и жизнедеятельность хвойных. Размножение хвойных, цикл развития на примере сосны. Значение хвойных растений в природе и жизни человека.

Покрывосеменные (цветковые) растения. Общая характеристика. Особенности строения и жизнедеятельности покровосеменных как наиболее высокоорганизованной группы растений, их господство на Земле. Классификация покровосеменных растений: класс Двудольные и класс Однодольные. Признаки классов. Цикл развития покровосеменного растения.

Семейства покровосеменных* (цветковых) растений. Характерные признаки семейств класса Двудольные (Крестоцветные, или Капустные, Розоцветные, или Розовые, Мотыльковые, или Бобовые, Паслёновые, Сложноцветные, или Астровые) и класса Однодольные (Лилейные, Злаки, или Мятликовые)**. Многообразие растений. Дикорастущие представители семейств. Культурные представители семейств, их использование человеком.

*– *Изучаются три семейства растений по выбору учителя с учётом местных условий. Можно использовать семейства, не вошедшие в перечень, если они являются наиболее распространёнными в данном регионе.*

**– *Морфологическая характеристика и определение семейств класса Двудольные и семейств класса Однодольные осуществляется на лабораторных и практических работах.*

Лабораторные и практические работы

1. Изучение строения одноклеточных водорослей (на примере хламидомонады и хлореллы).
2. Изучение строения многоклеточных нитчатых водорослей (на примере спирогиры и улотрикса).
3. Изучение внешнего строения мхов (на местных видах).
4. Изучение внешнего строения папоротника или хвоща.
5. Изучение внешнего строения веток, хвои, шишек и семян голосеменных растений (на примере ели, сосны или лиственницы).
6. Изучение внешнего строения покровосеменных растений.
7. Изучение признаков представителей семейств: Крестоцветные (Капустные), Розоцветные (Розовые), Мотыльковые (Бобовые), Паслёновые, Сложноцветные (Астровые), Лилейные, Злаки (Мятликовые) на гербарных и натуральных образцах.
8. Определение видов растений (на примере трёх семейств) с использованием определителей растений или определительных карточек.

2. Развитие растительного мира на Земле

Эволюционное развитие растительного мира на Земле. Сохранение в земной коре растительных остатков, их изучение. «Живые ископаемые» растительного царства. Жизнь растений в воде. Первые наземные растения. Освоение растениями суши. Этапы развития наземных растений основных систематических групп. Вымершие растения.

Экскурсии или видеозаписи

Развитие растительного мира на Земле (экскурсия в палеонтологический или краеведческий музей).

3. Растения в природных сообществах

Растения и среда обитания. Экологические факторы. Растения и условия неживой природы: свет, температура, влага, атмосферный воздух. Растения и условия живой природы: прямое и косвенное воздействие организмов на растения. Приспособленность растений к среде обитания. Взаимосвязи растений между собой и с другими организмами.

Растительные сообщества. Видовой состав растительных сообществ, преобладающие в них растения. Распределение видов в растительных сообществах. Сезонные изменения в жизни растительного сообщества. Смена растительных сообществ. Растительность (растительный покров) природных зон Земли. Флора.

4. Растения и человек

Культурные растения и их происхождение. Центры многообразия и происхождения культурных растений. Земледелие. Культурные растения сельскохозяйственных угодий: овощные, плодово-ягодные, полевые. Растения города, особенность городской флоры. Парки, лесопарки, скверы, ботанические сады. Декоративное цветоводство. Комнатные растения, комнатное цветоводство. Последствия деятельности человека в экосистемах. Охрана растительного мира. Восстановление численности редких видов растений: особо охраняемые природные территории (ООПТ). Красная книга России. Меры сохранения растительного мира.

Экскурсии или видеозаписи

1. Изучение сельскохозяйственных растений региона.

2. Изучение сорных растений региона.

5. Грибы. Лишайники. Бактерии

Грибы. Общая характеристика. Шляпочные грибы, их строение, питание, рост, размножение. Съедобные и ядовитые грибы. Меры профилактики заболеваний, связанных с грибами. Значение шляпочных грибов в природных сообществах и жизни человека. Промышленное выращивание шляпочных грибов (шампиньоны).

Плесневые грибы. Дрожжевые грибы. Значение плесневых и дрожжевых грибов в природе и жизни человека (пищевая и фармацевтическая промышленность и др.).

Паразитические грибы. Разнообразие и значение паразитических грибов (головня, спорынья, фитофтора, трутовик и др.). Борьба с заболеваниями, вызываемыми паразитическими грибами.

Лишайники – комплексные организмы. Строение лишайников. Питание, рост и размножение лишайников. Значение лишайников в природе и жизни человека.

Бактерии – доядерные организмы. Общая характеристика бактерий. Бактериальная клетка. Размножение бактерий. Распространение бактерий. Разнообразие бактерий. Значение бактерий в природных сообществах. Болезнетворные бактерии и меры профилактики заболеваний, вызываемых бактериями. Бактерии на службе у человека (в сельском хозяйстве, промышленности).

Лабораторные и практические работы

1. Изучение строения одноклеточных (мукор) и многоклеточных (пеницилл) плесневых грибов.
2. Изучение строения плодовых тел шляпочных грибов (или изучение шляпочных грибов на муляжах).
3. Изучение строения лишайников.
4. Изучение строения бактерий (на готовых микропрепаратах).

8 КЛАСС

1. Животный организм

Зоология – наука о животных. Разделы зоологии. Связь зоологии с другими науками и техникой.

Общие признаки животных. Отличия животных от растений. Многообразие животного мира. Одноклеточные и многоклеточные животные. Форма тела животного, симметрия, размеры тела и др.

Животная клетка. Открытие животной клетки (А. Левенгук). Строение животной клетки: клеточная мембрана, органоиды передвижения, ядро с ядрышком, цитоплазма (митохондрии, пищеварительные и сократительные вакуоли, лизосомы, клеточный центр). Процессы, происходящие в клетке. Деление клетки. Ткани животных, их разнообразие. Органы и системы органов животных. Организм – единое целое.

Лабораторные и практические работы

Исследование под микроскопом готовых микропрепаратов клеток и тканей животных.

2. Строение и жизнедеятельность организма животного*

**(Темы 2 и 3 возможно менять местами по усмотрению учителя, рассматривая содержание темы 2 в качестве обобщения учебного материала)*

Опора и движение животных. Особенности гидростатического, наружного и внутреннего скелета у животных. Передвижение у одноклеточных (амёбовидное, жгутиковое). Мышечные движения у многоклеточных: полёт насекомых, птиц; плавание рыб; движение по суше позвоночных животных (ползание, бег, ходьба и др.). Рычажные конечности.

Питание и пищеварение у животных. Значение питания. Питание и пищеварение у простейших. Внутриполостное и внутриклеточное пищеварение, замкнутая и сквозная пищеварительная система у беспозвоночных. Пищеварительный тракт у позвоночных, пищеварительные железы. Ферменты. Особенности пищеварительной системы у представителей отрядов млекопитающих.

Дыхание животных. Значение дыхания. Газообмен через всю поверхность клетки. Жаберное дыхание. Наружные и внутренние жабры. Кожное, трахейное, лёгочное дыхание у обитателей суши. Особенности кожного дыхания. Роль воздушных мешков у птиц.

Транспорт веществ у животных. Роль транспорта веществ в организме животных. Замкнутая и незамкнутая кровеносные системы у беспозвоночных. Сердце, кровеносные сосуды. Спинной и брюшной сосуды, капилляры, «ложные сердца» у дождевого червя. Особенности строения незамкнутой кровеносной системы у моллюсков и насекомых. Круги кровообращения и особенности строения сердец у позвоночных, усложнение системы кровообращения.

Выделение у животных. Значение выделения конечных продуктов обмена веществ. Сократительные вакуоли у простейших. Звёздчатые клетки и каналы у плоских червей, выделительные трубочки и воронки у кольчатых червей. Мальпигиевы сосуды у насекомых. Почки (туловищные и тазовые), мочеточники, мочевой пузырь у позвоночных животных. Особенности выделения у птиц, связанные с полётом.

Покровы тела у животных. Покровы у беспозвоночных. Усложнение строения кожи у позвоночных. Кожа как орган выделения. Роль кожи в теплоотдаче. Производные кожи. Средства пассивной и активной защиты у жи-

вотных.

Координация и регуляция жизнедеятельности у животных. Раздражимость у одноклеточных животных. Таксисы (фототаксис, трофотаксис, хемотаксис и др.). Нервная регуляция. Нервная система, её значение. Нервная система у беспозвоночных: сетчатая (диффузная), стволовая, узловая. Нервная система у позвоночных (трубчатая): головной и спинной мозг, нервы. Усложнение головного мозга от рыб до млекопитающих. Появление больших полушарий, коры, борозд и извилин. Гуморальная регуляция. Роль гормонов в жизни животных. Половые гормоны. Половой диморфизм. Органы чувств, их значение. Рецепторы. Простые и сложные (фасеточные) глаза у насекомых. Орган зрения и слуха у позвоночных, их усложнение. Органы обоняния, вкуса и осязания у беспозвоночных и позвоночных животных. Орган боковой линии у рыб.

Поведение животных. Врождённое и приобретённое поведение (инстинкт и научение). Научение: условные рефлексы, импринтинг (запечатление), инсайт (постижение). Поведение: пищевое, оборонительное, территориальное, брачное, исследовательское. Стимулы поведения.

Размножение и развитие животных. Бесполое размножение: деление клетки одноклеточного организма на две, почкование, фрагментация. Половое размножение. Преимущество полового размножения. Половые железы. Яичники и семенники. Половые клетки (гаметы). Оплодотворение. Зигота. Партогенез. Зародышевое развитие. Строение яйца птицы. Внутриутробное развитие млекопитающих. Зародышевые оболочки. Плацента (детское место). Пупочный канатик (пуповина). Постэмбриональное развитие: прямое, не прямое. Метаморфоз (развитие с превращением): полный и неполный.

Лабораторные и практические работы

1. Ознакомление с органами опоры и движения у животных.
2. Изучение способов поглощения пищи у животных.
3. Изучение способов дыхания у животных.
4. Ознакомление с системами органов транспорта веществ у животных.
5. Изучение покровов тела у животных.
6. Изучение органов чувств у животных.
7. Формирование условных рефлексов у аквариумных рыб.
8. Строение яйца и развитие зародыша птицы (курицы).

3. Систематические группы животных

Основные категории систематики животных. Вид как основная систематическая категория животных. Классификация животных. Система животного мира. Систематические категории животных (царство, тип, класс, отряд, семейство, род, вид), их соподчинение. Бинарная номенклатура. Отражение современных знаний о происхождении и родстве животных в классификации животных.

Одноклеточные животные – простейшие. Строение и жизнедеятельность простейших. Местообитание и образ жизни. Образование цисты при неблагоприятных условиях среды. Многообразие простейших. Значение простейших в природе и жизни человека (образование осадочных пород, возбудители заболеваний, симбиотические виды). Пути заражения человека и меры профилактики, вызываемые одноклеточными животными (малярийный плазмодий).

Лабораторные и практические работы

1. Исследование строения инфузории–туфельки и наблюдение за её передвижением. Изучение хемотаксиса.
2. Многообразие простейших (на готовых препаратах).
3. Изготовление модели клетки простейшего (амёбы, инфузории–туфельки и др.).

Многоклеточные животные. Кишечнополостные. Общая характеристика. Местообитание. Особенности строения и жизнедеятельности. Эктодерма и энтодерма. Внутриполостное и клеточное переваривание пищи. Регенерация. Рефлекс. Бесполое размножение (почкование). Половое размножение. Гермафродитизм. Раздельнополые кишечнополостные. Многообразие кишечнополостных. Значение кишечнополостных в природе и жизни человека. Коралловые полипы и их роль в рифообразовании.

Лабораторные и практические работы

1. Исследование строения пресноводной гидры и её передвижения (школьный аквариум).
2. Исследование питания гидры дафниями и циклопами (школьный аквариум).
3. Изготовление модели пресноводной гидры.

Плоские, круглые, кольчатые черви. Общая характеристика. Особенности строения и жизнедеятельности плоских, круглых и кольчатых червей. Многообразие червей. Паразитические плоские и круглые черви. Циклы развития печёночного сосальщика, бычьего цепня, человеческой аскариды. Черви, их приспособления к паразитизму, вред, наносимый человеку, сельскохозяйственным растениям и животным. Меры по предупреждению заражения паразитическими червями. Роль червей как почвообразователей.

Лабораторные и практические работы

1. Исследование внешнего строения дождевого червя. Наблюдение за реакцией дождевого червя на раздражители.
2. Исследование внутреннего строения дождевого червя (на готовом влажном препарате и микропрепарате).
3. Изучение приспособлений паразитических червей к паразитизму (на готовых влажных и микропрепаратах).

Членистоногие. Общая характеристика. Среды жизни. Внешнее и внутреннее строение членистоногих. Многообразие членистоногих. Представители классов.

Ракообразные. Особенности строения и жизнедеятельности. Значение ракообразных в природе и жизни человека.

Паукообразные. Особенности строения и жизнедеятельности в связи с жизнью на суше. Клещи – вредители культурных растений и меры борьбы с ними. Паразитические клещи – возбудители и переносчики опасных болезней. Меры защиты от клещей. Роль клещей в почвообразовании.

Насекомые. Особенности строения и жизнедеятельности. Размножение насекомых и типы развития. Отряды насекомых*: Прямокрылые, Равнокрылые, Полужесткокрылые, Чешуекрылые, Жесткокрылые, Перепончатокрылые, Двукрылые и др. Насекомые – переносчики возбудителей и паразиты человека и домашних животных. Насекомые–вредители сада, огорода, поля, леса. Насекомые, снижающие численность вредителей растений. Поведение насекомых, инстинкты. Меры по сокращению численности насекомых–вредителей. Значение насекомых в природе и жизни человека.

Отряды насекомых изучаются обзорно по усмотрению учителя в зависимости от местных условий. Более подробно изучаются на примере двух местных отрядов.

Лабораторные и практические работы

1. Исследование внешнего строения насекомого (на примере майского жука или других крупных насекомых–вредителей).

2. Ознакомление с различными типами развития насекомых (на примере коллекций).

Моллюски. Общая характеристика. Местообитание моллюсков. Строение и процессы жизнедеятельности, характерные для брюхоногих, двустворчатых, головоногих моллюсков. Черты приспособленности моллюсков к среде обитания. Размножение моллюсков. Многообразие моллюсков. Значение моллюсков в природе и жизни человека.

Лабораторные и практические работы

Исследование внешнего строения раковин пресноводных и морских моллюсков (раковины беззубки, перловицы, прудовика, катушки и др.).

Хордовые. Общая характеристика. Зародышевое развитие хордовых. Систематические группы хордовых. Подтип Бесчерепные (ланцетник). Подтип Черепные, или Позвоночные.

Рыбы. Общая характеристика. Местообитание и внешнее строение рыб. Особенности внутреннего строения и процессов жизнедеятельности. Приспособленность рыб к условиям обитания. Отличия хрящевых рыб от костных рыб. Размножение, развитие и миграция рыб в природе. Многообразие рыб, основные систематические группы рыб. Значение рыб в природе и жизни человека. Хозяйственное значение рыб.

Лабораторные и практические работы

1. Исследование внешнего строения и особенностей передвижения рыбы (на примере живой рыбы в банке с водой).

2. Исследование внутреннего строения рыбы (на примере готового влажного препарата).

Земноводные. Общая характеристика. Местообитание земноводных. Особенности внешнего и внутреннего строения, процессов жизнедеятельности, связанных с выходом земноводных на сушу. Приспособленность земноводных к жизни в воде и на суше. Размножение и развитие земноводных.

Многообразие земноводных и их охрана. Значение земноводных в природе и жизни человека.

Пресмыкающиеся. Общая характеристика. Местообитание пресмыкающихся. Особенности внешнего и внутреннего строения пресмыкающихся. Процессы жизнедеятельности. Приспособленность пресмыкающихся к жизни на суше. Размножение и развитие пресмыкающихся. Регенерация. Многообразие пресмыкающихся и их охрана. Значение пресмыкающихся в природе и жизни человека.

Птицы. Общая характеристика. Особенности внешнего строения птиц. Особенности внутреннего строения и процессов жизнедеятельности птиц. Приспособления птиц к полёту. Поведение. Размножение и развитие птиц. Забота о потомстве. Сезонные явления в жизни птиц. Миграции птиц, их изучение. Многообразие птиц. Экологические группы птиц*. Приспособленность птиц к различным условиям среды. Значение птиц в природе и жизни человека.

*Многообразие птиц изучается по выбору учителя на примере трёх экологических групп с учётом распространения птиц в своём регионе.

Лабораторные и практические работы

1. Исследование внешнего строения и перьевого покрова птиц (на примере чучела птиц и набора перьев: контурных, пуховых и пуха).

2. Исследование особенностей скелета птицы.

Млекопитающие. Общая характеристика. Среды жизни млекопитающих. Особенности внешнего строения, скелета и мускулатуры, внутреннего строения. Процессы жизнедеятельности. Усложнение нервной системы. Поведение млекопитающих. Размножение и развитие. Забота о потомстве.

Первозвери. Однопроходные (яйцекладущие) и Сумчатые (низшие звери). Плацентарные млекопитающие. Многообразие млекопитающих. Насекомоядные и Рукокрылые. Грызуны, Зайцеобразные. Хищные. Ластоногие и Китообразные. Парнокопытные и Непарнокопытные. Приматы*. Семейства отряда Хищные: собачьи, кошачьи, куньи, медвежьи.

Значение млекопитающих в природе и жизни человека. Млекопитающие – переносчики возбудителей опасных заболеваний. Меры борьбы с грызунами. Многообразие млекопитающих родного края.

**Изучаются 6 отрядов млекопитающих на примере двух видов из каждого отряда по выбору учителя.*

Лабораторные и практические работы

1. Исследование особенностей скелета млекопитающих.

2. Исследование особенностей зубной системы млекопитающих.

4. Развитие животного мира на Земле

Эволюционное развитие животного мира на Земле. Усложнение животных в процессе эволюции. Доказательства эволюционного развития животного мира. Палеонтология. Ископаемые остатки животных, их изучение. Методы изучения ископаемых остатков. Реставрация древних животных. «Живые ископаемые» животного мира.

Жизнь животных в воде. Одноклеточные животные. Происхождение многоклеточных животных. Основные этапы эволюции беспозвоночных. Основные этапы эволюции позвоночных животных. Вымершие животные.

Лабораторные и практические работы

Исследование ископаемых остатков вымерших животных.

5. Животные в природных сообществах

Животные и среда обитания. Влияние света, температуры и влажности на животных. Приспособленность животных к условиям среды обитания.

Популяции животных, их характеристики. Одиночный и групповой образ жизни. Взаимосвязи животных между собой и с другими организмами. Пищевые связи в природном сообществе. Пищевые уровни, экологическая пирамида. Экосистема.

Животный мир природных зон Земли. Основные закономерности распределения животных на планете. Фауна.

6. Животные и человек

Воздействие человека на животных в природе: прямое и косвенное. Промысловые животные (рыболовство, охота). Ведение промысла животных на основе научного подхода. Загрязнение окружающей среды.

Одомашнивание животных. Селекция, породы, искусственный отбор, дикие предки домашних животных. Значение домашних животных в жизни человека. Животные сельскохозяйственных угодий. Методы борьбы с животными-вредителями.

Город как особая искусственная среда, созданная человеком. Синантропные виды животных. Условия их обитания. Беспозвоночные и позвоночные животные города. Адаптация животных к новым условиям. Рекреационный пресс на животных диких видов в условиях города. Безнадзорные домашние животные. Питомники. Восстановление численности редких видов животных: особо охраняемые природные территории (ООПТ). Красная книга России. Меры сохранения животного мира.

9 КЛАСС**1. Человек – биосоциальный вид**

Науки о человеке (анатомия, физиология, психология, антропология, гигиена, санитария, экология человека). Методы изучения организма человека. Значение знаний о человеке для самопознания и сохранения здоровья. Особенности человека как биосоциального существа.

Место человека в системе органического мира. Человек как часть природы. Систематическое положение современного человека. Сходство человека с млекопитающими. Отличие человека от приматов. Доказательства животного происхождения человека. Человек разумный. Антропогенез, его этапы. Биологические и социальные факторы становления человека. Человеческие расы.

2. Структура организма человека

Строение и химический состав клетки. Обмен веществ и превращение энергии в клетке. Многообразие клеток, их деление. Нуклеиновые кислоты. Гены. Хромосомы. Хромосомный набор. Митоз, мейоз. Соматические и половые клетки. Стволовые клетки.

Типы тканей организма человека: эпителиальные, соединительные, мышечные, нервная. Свойства тканей, их функции. Органы и системы органов. Организм как единое целое. Взаимосвязь органов и систем как основа гомеостаза.

Лабораторные и практические работы

1. Изучение клеток слизистой оболочки полости рта человека.
2. Изучение микроскопического строения тканей (на готовых микропрепаратах).
3. Распознавание органов и систем органов человека (по таблицам).

3. Нейрогуморальная регуляция

Нервная система человека, её организация и значение.

Нейроны, нервы, нервные узлы. Рефлекс. Рефлекторная дуга. Рецепторы. Двухнейронные и трёхнейронные рефлекторные дуги.

Спинальный мозг, его строение и функции. Рефлексы спинного мозга. Головной мозг, его строение и функции. Большие полушария. Рефлексы головного мозга. Безусловные (врождённые) и условные (приобретённые) рефлексы. Соматическая нервная система. Вегетативная (автономная) нервная система. Нервная система как единое целое. Нарушения в работе нервной системы.

Гуморальная регуляция функций. Эндокринная система. Железы внутренней секреции. Железы смешанной секреции. Гормоны, их роль в регуляции физиологических функций организма, роста и развития. Нарушение в работе эндокринных желёз. Особенности рефлекторной и гуморальной регуляции функций организма.

Лабораторные и практические работы

1. Изучение головного мозга человека (по муляжам).
2. Изучение изменения размера зрачка в зависимости от освещённости.

4. Опора и движение

Значение опорно-двигательного аппарата. Скелет человека, строение его отделов и функции. Кости, их химический состав, строение. Типы костей. Рост костей в длину и толщину. Соединение костей. Скелет головы. Скелет туловища. Скелет конечностей и их поясов. Особенности скелета человека, связанные с прямохождением и трудовой деятельностью.

Мышечная система. Строение и функции скелетных мышц. Работа мышц: статическая и динамическая; мышцы сгибатели и разгибатели. Утомление мышц. Гиподинамия. Роль двигательной активности в сохранении здоровья. Нарушения опорно-двигательной системы. Возрастные изменения в строении костей. Нарушение осанки. Предупреждение искривления позвоночника и развития плоскостопия. Профилактика травматизма. Первая помощь при травмах опорно-двигательного аппарата.

Лабораторные и практические работы

1. Исследование свойств кости.
2. Изучение строения костей (на муляжах).
3. Изучение строения позвонков (на муляжах).
4. Определение гибкости позвоночника.
5. Измерение массы и роста своего организма.
6. Изучение влияния статической и динамической нагрузки на утомление мышц.
7. Выявление нарушения осанки.
8. Определение признаков плоскостопия.
9. Оказание первой помощи при повреждении скелета и мышц.

5. Внутренняя среда организма

Внутренняя среда и её функции. Форменные элементы крови: эритроциты, лейкоциты и тромбоциты. Малокровие, его причины. Красный костный мозг, его роль в организме. Плазма крови. Постоянство внутренней среды (гомеостаз). Свертывание крови. Группы крови. Резус-фактор. Переливание крови. Донорство.

Иммунитет и его виды. Факторы, влияющие на иммунитет (приобретённые иммунодефициты): радиационное облучение, химическое отравление, голодание, воспаление, вирусные заболевания, ВИЧ-инфекция. Вилочковая железа, лимфатические узлы. Вакцины и лечебные сыворотки. Значение работ Л. Пастера и И. И. Мечникова по изучению иммунитета.

Лабораторные и практические работы

Изучение микроскопического строения крови человека и лягушки (сравнение).

6. Кровообращение

Органы кровообращения. Строение и работа сердца. Автоматизм сердца. Сердечный цикл, его длительность. Большой и малый круги кровообращения. Движение крови по сосудам. Пульс. Лимфатическая система, лимфоотток. Регуляция деятельности сердца и сосудов. Профилактика сердечно-сосудистых заболеваний. Первая помощь при кровотечениях.

Лабораторные и практические работы

1. Измерение кровяного давления.
2. Определение пульса и числа сердечных сокращений в покое и после дозированных физических нагрузок у человека.
3. Первая помощь при кровотечениях.

7. Дыхание

Дыхание и его значение. Органы дыхания. Лёгкие. Взаимосвязь строения и функций органов дыхания. Газообмен в лёгких и тканях. Жизненная ёмкость лёгких. Механизмы дыхания. Дыхательные движения. Регуляция дыхания.

Инфекционные болезни, передающиеся через воздух, предупреждение воздушно-капельных инфекций. Вред табакокурения, употребления наркотических и психотропных веществ. Реанимация. Охрана воздушной среды. Оказание первой помощи при поражении органов дыхания.

Лабораторные и практические работы

1. Измерение объёма грудной клетки в состоянии вдоха и выдоха.
2. Определение частоты дыхания. Влияние различных факторов на частоту дыхания.

8. Питание и пищеварение

Питательные вещества и пищевые продукты. Питание и его значение. Пищеварение. Органы пищеварения, их строение и функции. Ферменты, их роль в пищеварении. Пищеварение в ротовой полости. Зубы и уход за ними. Пищеварение в желудке, в тонком и в толстом кишечнике. Всасывание питательных веществ. Всасывание воды. Пищеварительные железы: печень и поджелудочная железа, их роль в пищеварении.

Микробиом человека – совокупность микроорганизмов, населяющих организм человека. Регуляция пищеварения. Методы изучения органов пищеварения. Работы И. П. Павлова. Гигиена питания. Предупреждение желудочно-кишечных инфекций и паразитарных заболеваний, пищевых отравлений. Влияние курения и алкоголя на пищеварение.

Лабораторные и практические работы

1. Исследование действия ферментов слюны на крахмал.
2. Наблюдение действия желудочного сока на белки.

9. Обмен веществ и превращение энергии

Обмен веществ и превращение энергии в организме человека. Пластический и энергетический обмен. Обмен воды и минеральных солей. Обмен белков, углеводов и жиров в организме. Регуляция обмена веществ и превращения энергии.

Витамины и их роль для организма. Поступление витаминов с пищей. Синтез витаминов в организме. Авитаминозы и гиповитаминозы. Сохранение витаминов в пище.

Нормы и режим питания. Рациональное питание – фактор укрепления здоровья. Нарушение обмена веществ.

Лабораторные и практические работы

1. Исследование состава продуктов питания.
2. Составление меню в зависимости от калорийности пищи.
3. Способы сохранения витаминов в пищевых продуктах.

10. Кожа

Строение и функции кожи. Кожа и её производные. Кожа и терморегуляция. Влияние на кожу факторов окружающей среды.

Закаливание и его роль. Способы закаливания организма. Гигиена кожи, гигиенические требования к одежде и обуви. Заболевания кожи и их предупреждения. Профилактика и первая помощь при тепловом и солнечном ударах, ожогах и обморожениях.

Лабораторные и практические работы

1. Исследование с помощью лупы тыльной и ладонной стороны кисти.
2. Определение жирности различных участков кожи лица.
3. Описание мер по уходу за кожей лица и волосами в зависимости от типа кожи.
4. Описание основных гигиенических требований к одежде и обуви.

11. Выделение

Значение выделения. Органы выделения. Органы мочевыделительной системы, их строение и функции. Микроскопическое строение почки. Нефрон. Образование мочи. Регуляция мочеобразования и мочеиспускания. Заболевания органов мочевыделительной системы, их предупреждение.

Лабораторные и практические работы

1. Определение местоположения почек (на муляже).
2. Описание мер профилактики болезней почек.

12. Размножение и развитие

Органы репродукции, строение и функции. Половые железы. Половые клетки. Оплодотворение. Внутриутробное развитие. Влияние на эмбриональное развитие факторов окружающей среды. Роды. Лактация. Рост и развитие ребёнка. Половое созревание. Наследование признаков у человека. Наследственные болезни, их причины и предупреждение. Набор хромосом, половые хромосомы, гены. Роль генетических знаний для планирования семьи. Инфекции, передающиеся половым путём, их профилактика.

Лабораторные и практические работы

Описание основных мер по профилактике инфекционных заболеваний, передающихся половым путём.

13. Органы чувств и сенсорные системы

Органы чувств и их значение. Анализаторы. Сенсорные системы. Глаз и зрение. Оптическая система глаза. Сетчатка. Зрительные рецепторы. Зрительное восприятие. Нарушения зрения и их причины. Гигиена зрения.

Ухо и слух. Строение и функции органа слуха. Механизм работы слухового анализатора. Слуховое восприятие. Нарушения слуха и их причины. Гигиена слуха.

Органы равновесия, мышечного чувства, осязания, обоняния и вкуса. Взаимодействие сенсорных систем организма.

Лабораторные и практические работы

1. Определение остроты зрения у человека.
2. Изучение строения органа зрения (на муляже и влажном препарате).
3. Изучение строения органа слуха (на муляже).

14. Поведение и психика

Психика и поведение человека. Потребности и мотивы поведения. Социальная обусловленность поведения человека. Рефлекторная теория поведения. Высшая нервная деятельность человека, работы И. М. Сеченова, И. П. Павлова. Механизм образования условных рефлексов. Торможение. Динамический стереотип. Роль гормонов в поведении. Наследственные и ненаследственные программы поведения у человека. Приспособительный характер поведения.

Первая и вторая сигнальные системы. Познавательная деятельность мозга. Речь и мышление. Память и внимание. Эмоции. Индивидуальные особенности личности: способности, темперамент, характер, одарённость. Типы высшей нервной деятельности и темперамента. Особенности психики человека. Гигиена физического и умственного труда. Режим труда и отдыха. Сон и его значение. Гигиена сна.

Лабораторные и практические работы

1. Изучение кратковременной памяти.
2. Определение объёма механической и логической памяти.
3. Оценка сформированности навыков логического мышления.

15. Человек и окружающая среда

Человек и окружающая среда. Экологические факторы и их действие на организм человека. Зависимость здоровья человека от состояния окружающей среды. Микроклимат жилых помещений. Соблюдение правил поведения в окружающей среде, в опасных и чрезвычайных ситуациях.

Здоровье человека как социальная ценность. Факторы, нарушающие здоровье: гиподинамия, курение, употребление алкоголя, наркотиков, несбалансированное питание, стресс. Укрепление здоровья: аутотренинг, закаливание, двигательная активность, сбалансированное питание. Культура отношения к собственному здоровью и здоровью окружающих. Всемирная организация здравоохранения.

Человек как часть биосферы Земли. Антропогенные воздействия на природу. Урбанизация. Цивилизация. Техногенные изменения в окружающей среде. Современные глобальные экологические проблемы. Значение охраны окружающей среды для сохранения человечества.

ПЛАНИРУЕМЫЕ РЕЗУЛЬТАТЫ ОСВОЕНИЯ УЧЕБНОГО ПРЕДМЕТА «БИОЛОГИЯ»

Освоение учебного предмета «Биология» на уровне основного общего образования должно обеспечивать достижение следующих личностных, метапредметных и предметных образовательных результатов:

ЛИЧНОСТНЫЕ РЕЗУЛЬТАТЫ

Патриотическое воспитание: отношение к биологии как к важной составляющей культуры, гордость за вклад российских и советских учёных в развитие мировой биологической науки.

Гражданское воспитание: готовность к конструктивной совместной деятельности при выполнении исследований и проектов, стремление к взаимопониманию и взаимопомощи.

Духовно–нравственное воспитание: готовность оценивать поведение и поступки с позиции нравственных норм и норм экологической культуры; понимание значимости нравственного аспекта деятельности человека в медицине и биологии.

Эстетическое воспитание: понимание роли биологии в формировании эстетической культуры личности.

Ценности научного познания:

— ориентация на современную систему научных представлений об основных биологических закономерностях

стях, взаимосвязях человека с природной и социальной средой;

- понимание роли биологической науки в формировании научного мировоззрения;
- развитие научной любознательности, интереса к биологической науке, навыков исследовательской деятельности.

Формирование культуры здоровья:

- ответственное отношение к своему здоровью и установка на здоровый образ жизни (здоровое питание, соблюдение гигиенических правил и норм, сбалансированный режим занятий и отдыха, регулярная физическая активность);
- осознание последствий и неприятие вредных привычек (употребление алкоголя, наркотиков, курение) и иных форм вреда для физического и психического здоровья;
- соблюдение правил безопасности, в том числе навыки безопасного поведения в природной среде;
- сформированность навыка рефлексии, управление собственным эмоциональным состоянием.

Трудовое воспитание:

- активное участие в решении практических задач (в рамках семьи, школы, города, края) биологической и экологической направленности, интерес к практическому изучению профессий, связанных с биологией.

Экологическое воспитание:

- ориентация на применение биологических знаний при решении задач в области окружающей среды;
- осознание экологических проблем и путей их решения;
- готовность к участию в практической деятельности экологической направленности.

Адаптация учащегося к изменяющимся условиям социальной и природной среды:

- адекватная оценка изменяющихся условий;
- принятие решения (индивидуальное, в группе) в изменяющихся условиях на основании анализа биологической информации;
- планирование действий в новой ситуации на основании знаний биологических закономерностей.

МЕТАПРЕДМЕТНЫЕ РЕЗУЛЬТАТЫ

Универсальные познавательные действия

Базовые логические действия:

- выявлять и характеризовать существенные признаки биологических объектов (явлений);
- устанавливать существенный признак классификации биологических объектов (явлений, процессов), основания для обобщения и сравнения, критерии проводимого анализа;
- с учётом предложенной биологической задачи выявлять закономерности и противоречия в рассматриваемых фактах и наблюдениях; предлагать критерии для выявления закономерностей и противоречий;
- выявлять дефициты информации, данных, необходимых для решения поставленной задачи;
- выявлять причинно–следственные связи при изучении биологических явлений и процессов; делать выводы с использованием дедуктивных и индуктивных умозаключений, умозаключений по аналогии, формулировать гипотезы о взаимосвязях;
- самостоятельно выбирать способ решения учебной биологической задачи (сравнивать несколько вариантов решения, выбирать наиболее подходящий с учётом самостоятельно выделенных критериев).

Базовые исследовательские действия:

- использовать вопросы как исследовательский инструмент познания;
- формулировать вопросы, фиксирующие разрыв между реальным и желательным состоянием ситуации, объекта, и самостоятельно устанавливать искомое и данное;
- формировать гипотезу об истинности собственных суждений, аргументировать свою позицию, мнение;
- проводить по самостоятельно составленному плану наблюдение, несложный биологический эксперимент, небольшое исследование по установлению особенностей биологического объекта (процесса) изучения, причинно–следственных связей и зависимостей биологических объектов между собой;
- оценивать на применимость и достоверность информацию, полученную в ходе наблюдения и эксперимента;
- самостоятельно формулировать обобщения и выводы по результатам проведённого наблюдения, эксперимента, владеть инструментами оценки достоверности полученных выводов и обобщений;
- прогнозировать возможное дальнейшее развитие биологических процессов и их последствия в аналогичных или сходных ситуациях, а также выдвигать предположения об их развитии в новых условиях и контекстах.

Работа с информацией:

- применять различные методы, инструменты и запросы при поиске и отборе биологической информации или данных из источников с учётом предложенной учебной биологической задачи;
- выбирать, анализировать, систематизировать и интерпретировать биологическую информацию различных видов и форм представления;
- находить сходные аргументы (подтверждающие или опровергающие одну и ту же идею, версию) в различных информационных источниках;
- самостоятельно выбирать оптимальную форму представления информации и иллюстрировать решаемые задачи несложными схемами, диаграммами, иной графикой и их комбинациями;
- оценивать надёжность биологической информации по критериям, предложенным учителем или сформулированным самостоятельно;
- запоминать и систематизировать биологическую информацию.

Универсальные коммуникативные действия

Общение: воспринимать и формулировать суждения, выражать эмоции в процессе выполнения практических и лабораторных работ; выражать себя (свою точку зрения) в устных и письменных текстах; распознавать невербальные средства общения, понимать значение социальных знаков, знать и распознавать предпосылки конфликтных ситуаций и смягчать конфликты, вести переговоры; понимать намерения других, проявлять уважительное отношение к собеседнику и в корректной форме формулировать свои возражения; в ходе диалога и/или дискуссии задавать вопросы по существу обсуждаемой биологической темы и высказывать идеи, нацеленные на решение биологической задачи и поддержание благожелательности общения; сопоставлять свои суждения с суждениями других участников диалога, обнаруживать различие и сходство позиций; публично представлять результаты выполненного биологического опыта (эксперимента, исследования, проекта); самостоятельно выбирать формат выступления с учётом задач презентации и особенностей аудитории и в соответствии с ним составлять устные и письменные тексты с использованием иллюстративных материалов.

Совместная деятельность (сотрудничество): понимать и использовать преимущества командной и индивидуальной работы при решении конкретной биологической проблемы, обосновывать необходимость применения групповых форм взаимодействия при решении поставленной учебной задачи; принимать цель совместной деятельности, коллективно строить действия по её достижению: распределять роли, договариваться, обсуждать процесс и результат совместной работы; уметь обобщать мнения нескольких людей, проявлять готовность руководить, выполнять поручения, подчиняться; планировать организацию совместной работы, определять свою роль (с учётом предпочтений и возможностей всех участников взаимодействия), распределять задачи между членами команды, участвовать в групповых формах работы (обсуждения, обмен мнениями, мозговые штурмы и иные); выполнять свою часть работы, достигать качественного результата по своему направлению и координировать свои действия с другими членами команды; оценивать качество своего вклада в общий продукт по критериям, самостоятельно сформулированным участниками взаимодействия; сравнивать результаты с исходной задачей и вклад каждого члена команды в достижение результатов, разделять сферу ответственности и проявлять готовность к предоставлению отчёта перед группой; овладеть системой универсальных коммуникативных действий, которая обеспечивает сформированность социальных навыков и эмоционального интеллекта учащихся.

Универсальные регулятивные действия

Самоорганизация: выявлять проблемы для решения в жизненных и учебных ситуациях, используя биологические знания; ориентироваться в различных подходах принятия решений (индивидуальное, принятие решения в группе, принятие решений группой); самостоятельно составлять алгоритм решения задачи (или его часть), выбирать способ решения учебной биологической задачи с учётом имеющихся ресурсов и собственных возможностей, аргументировать предлагаемые варианты решений; составлять план действий (план реализации намеченного алгоритма решения), корректировать предложенный алгоритм с учётом получения новых биологических знаний об изучаемом биологическом объекте; делать выбор и брать ответственность за решение.

Самоконтроль (рефлексия): владеть способами самоконтроля, самомотивации и рефлексии; давать адекватную оценку ситуации и предлагать план её изменения; учитывать контекст и предвидеть трудности, которые могут возникнуть при решении учебной биологической задачи, адаптировать решение к меняющимся обстоятельствам; объяснять причины достижения (недостижения) результатов деятельности, давать оценку приобретённому опыту, уметь находить позитивное в произошедшей ситуации; вносить коррективы в деятельность на основе новых обстоятельств, изменившихся ситуаций, установленных ошибок, возникших трудностей; оценивать соответствие результата цели и условиям.

Эмоциональный интеллект: различать, называть и управлять собственными эмоциями и эмоциями других; выявлять и анализировать причины эмоций; ставить себя на место другого человека, понимать мотивы и намерения другого; регулировать способ выражения эмоций.

Принятие себя и других: осознанно относиться к другому человеку, его мнению; признавать своё право на ошибку и такое же право другого; открытость себе и другим; осознавать невозможность контролировать всё вокруг; овладеть системой универсальных учебных регулятивных действий, которая обеспечивает формирование смысловых установок личности (внутренняя позиция личности), и жизненных навыков личности (управления собой, самодисциплины, устойчивого поведения).

ПРЕДМЕТНЫЕ РЕЗУЛЬТАТЫ

5 КЛАСС:

- характеризовать биологию как науку о живой природе; называть признаки живого, сравнивать объекты живой и неживой природы;
- перечислять источники биологических знаний; характеризовать значение биологических знаний для современного человека; профессии, связанные с биологией (4–5);
- приводить примеры вклада российских (в том числе В. И. Вернадский, А. Л. Чижевский) и зарубежных (в том числе Аристотель, Теофраст, Гиппократ) учёных в развитие биологии;
- иметь представление о важнейших биологических процессах и явлениях: питание, дыхание, транспорт веществ,

раздражимость, рост, развитие, движение, размножение;

- применять биологические термины и понятия (в том числе: живые тела, биология, экология, цитология, анатомия, физиология, биологическая систематика, клетка, ткань, орган, система органов, организм, вирус, движение, питание, фотосинтез, дыхание, выделение, раздражимость, рост, размножение, развитие, среда обитания, природное сообщество, искусственное сообщество) в соответствии с поставленной задачей и в контексте;
- различать по внешнему виду (изображениям), схемам и описаниям доядерные и ядерные организмы; различные биологические объекты: растения, животных, грибы, лишайники, бактерии; природные и искусственные сообщества, взаимосвязи организмов в природном и искусственном сообществах; представителей флоры и фауны природных зон Земли; ландшафты природные и культурные;
- проводить описание организма (растения, животного) по заданному плану; выделять существенные признаки строения и процессов жизнедеятельности организмов, характеризовать организмы как тела живой природы, перечислять особенности растений, животных, грибов, лишайников, бактерий и вирусов;
- раскрывать понятие о среде обитания (водной, наземно–воздушной, почвенной, внутри организменной), условиях среды обитания;
- приводить примеры, характеризующие приспособленность организмов к среде обитания, взаимосвязи организмов в сообществах;
- выделять отличительные признаки природных и искусственных сообществ;
- аргументировать основные правила поведения человека в природе и объяснять значение природоохранной деятельности человека; анализировать глобальные экологические проблемы;
- раскрывать роль биологии в практической деятельности человека;
- демонстрировать на конкретных примерах связь знаний биологии со знаниями по математике, предметов гуманитарного цикла, различными видами искусства;
- выполнять практические работы (поиск информации с использованием различных источников; описание организма по заданному плану) и лабораторные работы (работа с микроскопом; знакомство с различными способами измерения и сравнения живых объектов);
- применять методы биологии (наблюдение, описание, классификация, измерение, эксперимент): проводить наблюдения за организмами, описывать биологические объекты, процессы и явления; выполнять биологический рисунок и измерение биологических объектов;
- владеть приёмами работы с лупой, световым и цифровым микроскопами при рассмотрении биологических объектов;
- соблюдать правила безопасного труда при работе с учебным и лабораторным оборудованием, химической посудой в соответствии с инструкциями на уроке, во внеурочной деятельности;
- использовать при выполнении учебных заданий научно–популярную литературу по биологии, справочные материалы, ресурсы Интернета;
- создавать письменные и устные сообщения, грамотно используя понятийный аппарат изучаемого раздела биологии.

6 КЛАСС:

- характеризовать ботанику как биологическую науку, её разделы и связи с другими науками и техникой;
- приводить примеры вклада российских (в том числе В. В. Докучаев, К. А. Тимирязев, С. Г. Навашин) и зарубежных учёных (в том числе Р. Гук, М. Мальпиги) в развитие наук о растениях;
- применять биологические термины и понятия (в том числе: ботаника, растительная клетка, растительная ткань, органы растений, система органов растения: корень, побег почка, лист, видоизменённые органы, цветок, плод, семя, растительный организм, минеральное питание, фотосинтез, дыхание, рост, развитие, размножение, клон, раздражимость) в соответствии с поставленной задачей и в контексте;
- описывать строение и жизнедеятельность растительного организма (на примере покрытосеменных или цветковых): поглощение воды и минеральное питание, фотосинтез, дыхание, транспорт веществ, рост, размножение, развитие; связь строения вегетативных и генеративных органов растений с их функциями;
- различать и описывать живые и гербарные экземпляры растений по заданному плану, части растений по изображениям, схемам, моделям, муляжам, рельефным таблицам;
- характеризовать признаки растений, уровни организации растительного организма, части растений: клетки, ткани, органы, системы органов, организм;
- сравнивать растительные ткани и органы растений между собой;
- выполнять практические и лабораторные работы по морфологии и физиологии растений, в том числе работы с микроскопом с постоянными (фиксированными) и временными микропрепаратами, исследовательские работы с использованием приборов и инструментов цифровой лаборатории;
- характеризовать процессы жизнедеятельности растений: поглощение воды и минеральное питание, фотосинтез, дыхание, рост, развитие, способы естественного и искусственного вегетативного размножения; семенное размножение (на примере покрытосеменных, или цветковых);
- выявлять причинно–следственные связи между строением и функциями тканей и органов растений, строением и жизнедеятельностью растений;
- классифицировать растения и их части по разным основаниям;
- объяснять роль растений в природе и жизни человека: значение фотосинтеза в природе и в жизни человека; биологическое и хозяйственное значение видоизменённых побегов; хозяйственное значение вегетативного размножения;
- применять полученные знания для выращивания и размножения культурных растений;

- использовать методы биологии: проводить наблюдения за растениями, описывать растения и их части, ставить простейшие биологические опыты и эксперименты;
- соблюдать правила безопасного труда при работе с учебным и лабораторным оборудованием, химической посудой в соответствии с инструкциями на уроке и во внеурочной деятельности;
- демонстрировать на конкретных примерах связь знаний биологии со знаниями по математике, географии, технологии, предметов гуманитарного цикла, различными видами искусства;
- владеть приёмами работы с биологической информацией: формулировать основания для извлечения и обобщения информации из двух источников; преобразовывать информацию из одной знаковой системы в другую;
- создавать письменные и устные сообщения, грамотно используя понятийный аппарат изучаемого раздела биологии.

7 КЛАСС:

- характеризовать принципы классификации растений, основные систематические группы растений (водоросли, мхи, плауны, хвощи, папоротники, голосеменные, покрытосеменные или цветковые);
- приводить примеры вклада российских (в том числе Н. И. Вавилов, И. В. Мичурин) и зарубежных (в том числе К. Линней, Л. Пастер) учёных в развитие наук о растениях, грибах, лишайниках, бактериях;
- применять биологические термины и понятия (в том числе: ботаника, экология растений, микология, бактериология, систематика, царство, отдел, класс, семейство, род, вид, жизненная форма растений, среда обитания, растительное сообщество, высшие растения, низшие растения, споровые растения, семенные растения, водоросли, мхи, плауны, хвощи, папоротники, голосеменные, покрытосеменные, бактерии, грибы, лишайники) в соответствии с поставленной задачей и в контексте;
- различать и описывать живые и гербарные экземпляры растений, части растений по изображениям, схемам, моделям, муляжам, рельефным таблицам; грибы по изображениям, схемам, муляжам; бактерии по изображениям;
- выявлять признаки классов покрытосеменных или цветковых, семейств двудольных и однодольных растений;
- определять систематическое положение растительного организма (на примере покрытосеменных, или цветковых) с помощью определительной карточки;
- выполнять практические и лабораторные работы по систематике растений, микологии и микробиологии, в том числе работы с микроскопом с постоянными (фиксированными) и временными микропрепаратами, исследовательские работы с использованием приборов и инструментов цифровой лаборатории;
- выделять существенные признаки строения и жизнедеятельности растений, бактерий, грибов, лишайников;
- проводить описание и сравнивать между собой растения, грибы, лишайники, бактерии по заданному плану; делать выводы на основе сравнения;
- описывать усложнение организации растений в ходе эволюции растительного мира на Земле;
- выявлять черты приспособленности растений к среде обитания, значение экологических факторов для растений;
- характеризовать растительные сообщества, сезонные и поступательные изменения растительных сообществ, растительность (растительный покров) природных зон Земли;
- приводить примеры культурных растений и их значение в жизни человека; понимать причины и знать меры охраны растительного мира Земли;
- раскрывать роль растений, грибов, лишайников, бактерий в природных сообществах, в хозяйственной деятельности человека и его повседневной жизни;
- демонстрировать на конкретных примерах связь знаний биологии со знаниями по математике, физике, географии, технологии, литературе, и технологии, предметов гуманитарного цикла, различными видами искусства;
- использовать методы биологии: проводить наблюдения за растениями, бактериями, грибами, лишайниками, описывать их; ставить простейшие биологические опыты и эксперименты;
- соблюдать правила безопасного труда при работе с учебным и лабораторным оборудованием, химической посудой в соответствии с инструкциями на уроке и во внеурочной деятельности;
- владеть приёмами работы с биологической информацией: формулировать основания для извлечения и обобщения информации из нескольких (2–3) источников; преобразовывать информацию из одной знаковой системы в другую;
- создавать письменные и устные сообщения, грамотно используя понятийный аппарат изучаемого раздела биологии, сопровождать выступление презентацией с учётом особенностей аудитории сверстников.

8 КЛАСС:

- характеризовать зоологию как биологическую науку, её разделы и связь с другими науками и техникой;
- характеризовать принципы классификации животных, вид как основную систематическую категорию, основные систематические группы животных (простейшие, кишечнополостные, плоские, круглые и кольчатые черви, членистоногие, моллюски, хордовые);
- приводить примеры вклада российских (в том числе А. О. Ковалевский, К. И. Скрябин) и зарубежных (в том числе А. Левенгук, Ж. Кювье, Э. Геккель) учёных в развитие наук о животных;
- применять биологические термины и понятия (в том числе: зоология, экология животных, этология, палеозоология, систематика, царство, тип, отряд, семейство, род, вид, животная клетка, животная ткань, орган животного, системы органов животного, животный организм, питание, дыхание, рост, развитие, кровообращение, выделение, опора, движение, размножение, партеногенез, раздражимость, рефлекс, органы чувств, поведение, среда обитания, природное сообщество) в соответствии с поставленной задачей и в контексте;

- раскрывать общие признаки животных, уровни организации животного организма: клетки, ткани, органы, системы органов, организм;
- сравнивать животные ткани и органы животных между собой;
- описывать строение и жизнедеятельность животного организма: опору и движение, питание и пищеварение, дыхание и транспорт веществ, выделение, регуляцию и поведение, рост, размножение и развитие;
- характеризовать процессы жизнедеятельности животных изучаемых систематических групп: движение, питание, дыхание, транспорт веществ, выделение, регуляцию, поведение, рост, развитие, размножение;
- выявлять причинно–следственные связи между строением, жизнедеятельностью и средой обитания животных изучаемых систематических групп;
- различать и описывать животных изучаемых систематических групп, отдельные органы и системы органов по схемам, моделям, муляжам, рельефным таблицам; простейших – по изображениям;
- выявлять признаки классов членистоногих и хордовых; отрядов насекомых и млекопитающих;
- выполнять практические и лабораторные работы по морфологии, анатомии, физиологии и поведению животных, в том числе работы с микроскопом с постоянными (фиксированными) и временными микропрепаратами, исследовательские
- работы с использованием приборов и инструментов цифровой лаборатории;
- сравнивать представителей отдельных систематических групп животных и делать выводы на основе сравнения;
- классифицировать животных на основании особенностей строения;
- описывать усложнение организации животных в ходе эволюции животного мира на Земле;
- выявлять черты приспособленности животных к среде обитания, значение экологических факторов для животных;
- выявлять взаимосвязи животных в природных сообществах, цепи питания;
- устанавливать взаимосвязи животных с растениями, грибами, лишайниками и бактериями в природных сообществах;
- характеризовать животных природных зон Земли, основные закономерности распространения животных по планете;
- раскрывать роль животных в природных сообществах;
- раскрывать роль домашних и непродуктивных животных в жизни человека; роль промысловых животных в хозяйственной деятельности человека и его повседневной жизни; объяснять значение животных в природе и жизни человека;
- понимать причины и знать меры охраны животного мира Земли;
- демонстрировать на конкретных примерах связь знаний биологии со знаниями по математике, физике, химии, географии, технологии, предметов гуманитарного циклов, различными видами искусства;
- использовать методы биологии: проводить наблюдения за животными, описывать животных, их органы и системы органов; ставить простейшие биологические опыты и эксперименты;
- соблюдать правила безопасного труда при работе с учебным и лабораторным оборудованием, химической посудой в соответствии с инструкциями на уроке и во внеурочной деятельности;
- владеть приёмами работы с биологической информацией: формулировать основания для извлечения и обобщения информации из нескольких (3–4) источников; преобразовывать информацию из одной знаковой системы в другую;
- создавать письменные и устные сообщения, грамотно используя понятийный аппарат изучаемого раздела биологии, сопровождать выступление презентацией с учётом особенностей аудитории сверстников.

9 КЛАСС:

- характеризовать науки о человеке (антропологию, анатомию, физиологию, медицину, гигиену, экологию человека, психологию) и их связи с другими науками и техникой;
- объяснять положение человека в системе органического мира, его происхождение; отличия человека от животных; приспособленность к различным экологическим факторам (человеческие расы и адаптивные типы людей); родство человеческих рас;
- приводить примеры вклада российских (в том числе И. М. Сеченов, И. П. Павлов, И. И. Мечников, А. А. Ухтомский, П. К. Анохин) и зарубежных (в том числе У. Гарвей, К. Бернар, Л. Пастер, Ч. Дарвин) учёных в развитие представлений о происхождении, строении, жизнедеятельности, поведении, экологии человека;
- применять биологические термины и понятия (в том числе: цитология, гистология, анатомия человека, физиология человека, гигиена, антропология, экология человека, клетка, ткань, орган, система органов, питание, дыхание, кровообращение, обмен веществ и превращение энергии, движение, выделение, рост, развитие, поведение, размножение, раздражимость, регуляция, гомеостаз, внутренняя среда, иммунитет) в соответствии с поставленной задачей и в контексте;
- проводить описание по внешнему виду (изображению), схемам общих признаков организма человека, уровней его организации: клетки, ткани, органы, системы органов, организм;
- сравнивать клетки разных тканей, групп тканей, органы, системы органов человека; процессы жизнедеятельности организма человека, делать выводы на основе сравнения;
- различать биологически активные вещества (витамины, ферменты, гормоны), выявлять их роль в процессе обмена веществ и превращения энергии;
- характеризовать биологические процессы: обмен веществ и превращение энергии, питание, дыхание, выделение, транспорт веществ, движение, рост, регуляция функций, иммунитет, поведение, развитие, размножение

человека;

- выявлять причинно–следственные связи между строением клеток, органов, систем органов организма человека и их функциями; между строением, жизнедеятельностью и средой обитания человека;
- применять биологические модели для выявления особенностей строения и функционирования органов и систем органов человека;
- объяснять нейрогуморальную регуляцию процессов жизнедеятельности организма человека;
- характеризовать и сравнивать безусловные и условные рефлексy; наследственные и ненаследственные программы поведения; особенности высшей нервной деятельности человека; виды потребностей, памяти, мышления, речи, темпераментов, эмоций, сна; структуру функциональных систем организма, направленных на достижение полезных приспособительных результатов;
- различать наследственные и ненаследственные (инфекционные, неинфекционные) заболевания человека; объяснять значение мер профилактики в предупреждении заболеваний человека;
- выполнять практические и лабораторные работы по морфологии, анатомии, физиологии и поведению человека, в том числе работы с микроскопом с постоянными (фиксированными) и временными микропрепаратами, исследовательские работы с использованием приборов и инструментов цифровой лаборатории;
- решать качественные и количественные задачи, используя основные показатели здоровья человека, проводить расчёты и оценивать полученные значения;
- называть и аргументировать основные принципы здорового образа жизни, методы защиты и укрепления здоровья человека: сбалансированное питание, соблюдение правил личной гигиены, занятия физкультурой и спортом, рациональная организация труда и полноценного отдыха, позитивное эмоционально–психическое состояние;
- использовать приобретённые знания и умения для соблюдения здорового образа жизни, сбалансированного питания, физической активности, стрессоустойчивости, для исключения вредных привычек, зависимостей;
- владеть приёмами оказания первой помощи человеку при потере сознания, солнечном и тепловом ударе, отравлении, утоплении, кровотечении, травмах мягких тканей, костей скелета, органов чувств, ожогах и отморожениях;
- демонстрировать на конкретных примерах связь знаний наук о человеке со знаниями предметов естественно–научного и гуманитарного циклов, различных видов искусства; технологии, ОБЖ, физической культуры;
- использовать методы биологии: наблюдать, измерять, описывать организм человека и процессы его жизнедеятельности; проводить простейшие исследования организма человека и объяснять их результаты;
- соблюдать правила безопасного труда при работе с учебным и лабораторным оборудованием, химической посудой в соответствии с инструкциями на уроке и во внеурочной деятельности;
- владеть приёмами работы с биологической информацией: формулировать основания для извлечения и обобщения информации из нескольких (4–5) источников; преобразовывать информацию из одной знаковой системы в другую;
- создавать письменные и устные сообщения, грамотно используя понятийный аппарат изученного раздела биологии, сопровождать выступление презентацией с учётом особенностей аудитории сверстников.

2.1.18. БИОЛОГИЯ (УГЛУБЛЁННЫЙ УРОВЕНЬ)

Примерная рабочая программа по биологии основного общего образования (углублённый уровень) составлена на основе Требований к результатам освоения ООП ООО, представленных в Федеральном государственном образовательном стандарте основного общего образования, утверждённого Приказом Министерства просвещения РФ № 287 от 31.05.2021 г., а также с учётом Примерной программы воспитания.

ПОЯСНИТЕЛЬНАЯ ЗАПИСКА

Данная программа по биологии основного общего образования на углублённом уровне разработана в соответствии с требованиями Федерального государственного образовательного стандарта основного общего образования (ФГОС ООО) и с учётом Примерной ООП ООО (ПООП ООО).

Программа ориентирована на учащихся, проявляющих повышенный интерес к изучению биологии, и направлена на формирование естественно–научной грамотности и организацию изучения биологии на деятельностной основе. В программе учитываются возможности учебного предмета «Биология» в реализации требований ФГОС ООО к планируемым личностным, метапредметным и предметным результатам обучения на углублённом уровне, а также реализация межпредметных связей естественно–научных учебных предметов основного общего образования.

Программа включает распределение содержания учебного материала с 7 по 9 класс и примерный объём учебных часов для изучения разделов и тем учебного предмета «Биология», а также рекомендуемую последовательность изучения тем, основанную на логике развития предметного содержания с учётом возрастных особенностей учащихся.

Программа имеет примерный характер и может стать основой для составления учителями биологии своих рабочих программ и организации учебного процесса на углублённом уровне основного общего образования. Учителями могут быть использованы различные методические подходы к организации обучения биологии при условии сохранения обязательной части содержания учебного предмета.

В программе определяются основные цели изучения биологии на углублённом уровне основного общего образования, планируемые результаты освоения курса биологии: личностные, метапредметные, предметные. Предметные планируемые результаты даны для каждого года изучения биологии на углублённом уровне.

ОБЩАЯ ХАРАКТЕРИСТИКА УЧЕБНОГО ПРЕДМЕТА «БИОЛОГИЯ»

Учебный предмет «Биология» вносит существенный вклад в развитие у учащихся научного мировоззрения, включая формирование представлений о методах познания живой природы, а также позволяет сформировать систему научных знаний о живых системах, умения их применять в разнообразных жизненных ситуациях.

Биологическая подготовка на углублённом уровне будет способствовать развитию мотивации к изучению биологии, пониманию учащимися научных принципов организации деятельности человека в живой природе, позволит заложить основы экологической культуры, здорового образа жизни, будет способствовать овладению учащимися специальными биологическими знаниями, закладывающими основу для дальнейшего биологического образования.

ЦЕЛИ И ЗАДАЧИ УЧЕБНОГО ПРЕДМЕТА «БИОЛОГИЯ»

Целями обучения биологии на уровне основного общего образования (углублённый уровень) являются:

- развитие интереса к изучению жизнедеятельности биологических систем разного уровня организации; особенностям строения, жизнедеятельности организма человека, условиям сохранения его здоровья;
- формирование умений применять методы биологической науки для изучения биологических систем, в том числе и организма человека;
- воспитание экологической культуры в целях сохранения собственного здоровья и охраны окружающей среды;
- развитие представлений о возможных сферах будущей профессиональной деятельности, связанной с биологией, готовности к осознанному выбору профиля и направленности дальнейшего обучения.

Достижение целей обеспечивается решением следующих **задач**:

- приобретение учащимися знаний о живой природе, закономерностях строения, жизнедеятельности и средообразующей роли грибов, растений, животных, микроорганизмов, о человеке как биосоциальной системе; о роли биологии в практической деятельности людей;
- овладение умениями проводить исследования объектов живой природы с использованием лабораторного оборудования и инструментов цифровых лабораторий; организации наблюдения за состоянием собственного организма;
- освоение приёмов работы с биологической информацией, в том числе о современных достижениях в области биологии, её анализ и критическое оценивание;
- освоение экологически грамотного поведения, направленного на сохранение собственного здоровья и охраны окружающей природной среды;
- приобретение представлений о сферах профессиональной деятельности, связанных с биологией, и современными технологиями, основанными на достижениях биологии.

МЕСТО УЧЕБНОГО ПРЕДМЕТА «БИОЛОГИЯ» В УЧЕБНОМ ПЛАНЕ

Биология является важным компонентом образовательной области «Естественно-научные предметы».

Данная программа предусматривает углублённое изучение биологии в объёме 272 часов за три года обучения: из расчёта в 7 классе — 2 часа в неделю, в 8—9 классах — 3 часа в неделю.

СОДЕРЖАНИЕ УЧЕБНОГО ПРЕДМЕТА «БИОЛОГИЯ»

7 КЛАСС

I. Введение

1. Цитология — наука о клетке. Современная клеточная теория. Клетка — единица строения, жизнедеятельности и размножения живого. Химический состав клетки. Структурная организация клетки. Эукариотные и прокариотные клетки. Мембрана. Цитоплазма. Органоиды. Единая мембранная система клетки. Митохондрии и пластиды. Цитоскелет и органоиды движения. Ядро. Хромосомы. Гены. Удвоение хромосом. Пloidность клетки. Клеточный цикл. Митоз. Мейоз. Размножение. Типы жизненных циклов.

2. Вирусология — наука о вирусах. Вирусы — неклеточные формы. Вклад российских и зарубежных учёных в развитие вирусологии. Вирусные заболевания растений, животных и человека. Меры профилактики вирусных заболеваний.

3. Современная классификация организмов, основные принципы. Классификация организмов и эволюционное учение. Теория эволюции Чарльза Дарвина.

4. Методы научного познания в биологии. Микроскопия оптическая, электронная, сканирующая, зондовая. Правила работы со световым микроскопом. Временные и постоянные микропрепараты. Методика приготовления временных микропрепаратов.

*Демонстрация*²⁴ портретов учёных, микрофотографий клеточных структур, выполненных с помощью различных типов микроскопии.

*Лабораторные и практические работы*²⁵

²⁴ Демонстрация на уроках предполагает использование таблиц, плакатов, живых объектов, влажных препаратов, муляжей, моделей, слайдов, видеороликов, видеофильмов и других средств наглядности. В целях экономии места приводим в каждой теме только наиболее значимые биологические объекты.

²⁵ Здесь и далее приводится расширенный перечень лабораторных и практических работ, из которых учитель делает выбор по своему усмотрению.

Правила техники безопасности при проведении лабораторных и практических работ. Основы микроскопии: приготовление временных препаратов и работа с микроскопом. Оформление результатов работы с микроскопом.

II. Бактерии и археи

Микробиология — наука о микроорганизмах. Особенности строения прокариотной клетки. Многообразие форм клеток бактерий. Рост и размножение бактерий. Споры бактерий. Жизнедеятельность бактерий: автотрофные и гетеротрофные, анаэробные и аэробные бактерии. Цианобактерии и их роль в природе.

Особенности организации архей и их отличия от бактерий. Роль архей и бактерий в возникновении эукариотов.

Распространённость бактерий и архей, их роль в природе и жизни человека. Роль бактерий в биогеохимических циклах.*²⁶

Лабораторные и практические работы

1. Исследование степени загрязнённости воздуха помещений методом оседания Коха.
2. Изучение методов дезинфекции и стерилизации.
3. Окраска бактерий по Граму.
4. Изучение морфологии бактерий на микроскопических препаратах.

III. Многообразие одноклеточных эукариот

Основные признаки одноклеточных эукариот. Строение, движение, питание, размножение одноклеточных автотрофных и гетеротрофных эукариот на примере эвглени и трипаносомы, трихомонады и кишечной лямблии, инфузории туфельки и малярийного плазмодия, радиолярий и фораминифер, амёбы протей, диатомей. Значение одноклеточных эукариот в природе и жизни человека. Сонная болезнь, болезнь Шагаса. Кожный и висцеральный лейшманиоз. Трихомониаз. Лямблиоз.

Лабораторные и практические работы

Изучение одноклеточных организмов под микроскопом на временных и фиксированных микропрепаратах.

IV. Археопластидные, или «растения»

1. Ботаника — наука о растениях

Краткая история развития ботаники. Ботаника и объекты её исследований. Объём царства «растения» в современной системе органического мира. Разделы ботаники. Связь ботаники с другими биологическими науками, медициной и сельским хозяйством. Роль ботаники в формировании современной естественно-научной картины мира. Перспективы развития ботаники как науки. Применение ботанических знаний человеком. Профессии человека, связанные с ботаникой.

Демонстрация портретов учёных, живых растений, коллекций и муляжей.

2. Общая организация растительного организма

Растительная клетка и её особенности.

Растительные ткани. Открытие растительных тканей. Строение и функции растительных тканей. Простые и сложные ткани. Образовательные, покровные, основные, механические, проводящие ткани.

Органы и системы органов растительного организма, их взаимосвязь. Вегетативные и генеративные органы. Растительный организм как единое целое.

Демонстрация опытов по обнаружению в семенах растений воды, минеральных и органических веществ, крахмала, белка и жира.

Лабораторные и практические работы

1. Изучение строения растительных клеток на готовых и временных микропрепаратах.
2. Наблюдение процесса плазмолиза и деплазмолиза в растительных клетках под микроскопом.
3. Изучение особенностей строения тканей растений на готовых и временных микропрепаратах.
4. Изучение строения органов растений на живых объектах и гербарных образцах.

5. Споровые растения

3.1. Красные, Зелёные и Харовые водоросли. Альгология — наука о

водорослях. Водоросли — нетаксономическая группа организмов, приспособленных к жизни в водной среде, относящихся к различным царствам в современной системе органического мира. Место красных, зелёных и харовых водорослей в современной системе органического мира. Особенности их строения, размножения и жизненных циклов на примере хламидомонады, хлореллы, кладофоры и ульвы*, спиригиры и хары*, порфиры.

Бурые водоросли, их таксономическое положение вне царства растений. Жизненные циклы ламинарии (морская капуста) и фукуса*. Распространение и экология. Роль в природе и значение в жизни человека.

Происхождение высших растений (эмбриофит) от харовых водорослей. Современные подходы к систематике растений.

²⁶ * Здесь и далее изучение тем, отмеченных звёздочкой, не является обязательным и определяется учителем.

3.2. Моховидные, или Мхи. Общая характеристика, строение и жизнедеятельность, жизненный цикл мхов. Многообразие мхов. Кукушкин лён и сфагнум. Распространение и экология мхов. Значение мхов в природе и жизнедеятельности человека. Торфообразование. Печёночники* и Антоцеротовые*.

3.3. Плауновидные (плауны). Общая характеристика. Морфологические особенности вегетативных органов. Особенности организации, жизненного цикла плауна булавовидного. Половое поколение, редукция гаметофита. Распространение и экология плауновидных. Значение в природе и использование человеком. Ископаемые плауновидные. Роль ископаемых плауновидных в растительном покрове палеозойской эры и в образовании каменного угля.

3.4. Папоротниковидные (папоротники и хвощи). Общая характеристика папоротниковидных. Особенности организации вегетативных органов, жизненного цикла хвоща полевого. Строение и жизнедеятельность папоротников. Жизненный цикл папоротников на примере щитовника мужского. Распространение и экология папоротниковидных. Значение в природе и жизнедеятельности человека.

Лабораторные и практические работы

1. Изучение особенностей строения и жизненных циклов одноклеточных и многоклеточных зелёных, харовых и красных водорослей на живом и гербарном материале.

2. Изучение строения и жизненных циклов бурых водорослей на живом и гербарном материале.

3. Изучение особенностей строения кукушкина льна и сфагнума (на живых и гербарных объектах).

4. Изучение особенностей строения плауна булавовидного (на живых и гербарных объектах).

5. Изучение особенностей строения хвоща полевого (на живых и гербарных объектах).

6. Изучение особенностей строения папоротника щитовника мужского (на живых и гербарных объектах).

4. Семенные растения

4.1. Голосеменные. Возникновение семени — важный этап в эволюции высших растений. Древние семенные папоротники, их роль в дальнейшем развитии семенных растений. Общие признаки семенных растений как наиболее приспособленных к существованию на суше. Голосеменные — нетаксономическая группа семенных растений. Общая характеристика, особенности организации голосеменных. Жизненный цикл хвойных на примере сосны. Разнообразие голосеменных. Хвойные, Гинкговые*, Саговниковые*, Гнетовые*. Распространение и экология голосеменных. Значение в природе и в хозяйственной деятельности человека.

Лабораторные и практические работы

Изучение особенностей внешнего строения веток, хвои, шишек и семян хвойных (ель, сосна, лиственница).

4.2. Цветковые растения. Общая характеристика цветковых. Строение и жизнедеятельность цветковых. *Цветок* как орган полового размножения у покрытосеменных растений. Разнообразие цветков: правильные и неправильные; обоеполые и раздельнополые. Однодомные и двудомные растения. Соцветия (сложные, простые). Цветение. Развитие микро- и мегаспор. Гаметы. Опыление. Оплодотворение. Зигота. Двойное оплодотворение у покрытосеменных (цветковых) растений. Работы С. Г. Навашина. Жизненный цикл цветковых.

Плоды и семена. Разнообразие плодов. Сухие и сочные плоды. Односемянные и многосемянные плоды. Соплодия. Строение семян двудольных и однодольных растений. Разнообразие семян. Распространение плодов и семян в природе. Условия прорастания семян. Дыхание семян. Развитие проростка. Распространение плодов и семян в природе.

Индивидуальное развитие растений (онтогенез). Периоды онтогенеза: эмбриональный, молодости (ювенильный), зрелости (размножения), старости (сенильный) на примере покрытосеменного растения. Стадии вегетационного периода растений на примере злаков (всходы, кущение, выход в трубку, колошение, цветение, созревание).

Лабораторные и практические работы

1. Изучение морфологии цветка (на живых и фиксированных объектах).

2. Изучение разнообразия соцветий (на гербарных образцах).

3. Изучение строения завязи цветка и семяпочки под микроскопом (на готовых микропрепаратах).

4. Изучение строения семян покрытосеменных растений.

5. Изучение строения плодов и соплодий.

Классификация цветковых. Однодольные и Двудольные. *Семейства цветковых.* Двудольные: Крестоцветные, Розоцветные, Паслёновые, Сложноцветные, Мотыльковые (Бобовые), Зонтичные*. Однодольные: Злаки, Амариллисовые, Лилейные*. Орхидные*. Отличительные признаки. Формулы и диаграммы цветков. Дикорастущие и культурные представители семейств, их значение в природе и использование человеком. Распространение и экология цветковых.

Лабораторные и практические работы

1. Изучение отличительных признаков представителей семейств покрытосеменных.

2. Определение представителей различных семейств с использованием определителей растений или определительных карточек.

5. Строение и жизнедеятельность семенных растений

5.1. Корень и корневые системы. *Морфология корня.* Виды корней. Типы корневых систем.

Анатомия корня. Зоны корня. Корневой чехлик. Строение корня на поперечном срезе в зоне всасывания.

Функции корня. Закрепление растения в субстрате. Всасывание и проведение воды и минеральных веществ. Запасание питательных веществ. Дыхание корня. Синтез биологически активных веществ. Вегетативное размножение. Видоизменения корней и их функции.

Демонстрация отрастания придаточных корней на примере смородины и других растений; поступления воды из почвы в корень, нагнетающего действия корня; видоизменённых корней.

Лабораторные и практические работы

1. Изучение морфологии корня на живых объектах или гербарных образцах.
2. Изучение анатомического строения корня на готовых микропрепаратах.
3. Изучение строения кончика корня проростка пшеницы и первичного строения корня ириса.*
4. Изучение строения корневых волосков с помощью светового микроскопа.
5. Исследование влияния воздуха на развитие корней.
6. Изучение метаморфозов корня.*

5.2. Побег и побеговые системы

5.2.1. Побег. *Морфология побега.* Строение облиственного побега. Узел. Междоузлие. Метамерность. Разнообразие побегов. Укороченные и удлинённые побеги. Вегетативные и генеративные побеги. Положение побега в пространстве. Видоизменённые побеги.

5.2.2. Почка — зачаточный побег. Строение почки. Разнообразие почек:—вегетативные, вегетативно-генеративные, генеративные; открытые, закрытые. Верхушечные, боковые (пазушные) и придаточные почки.

5.2.3. Стебель. *Морфология стебля.* Форма стеблей у травянистых и древесных растений.

Анатомия стебля. Строение стебля двудольных и однодольных травянистых растений. Расположение проводящих тканей. Строение стебля древесных растений.

Функции стебля. Механическая, транспортная. Вегетативное размножение цветковых растений.

Демонстрация опыта — передвижение минеральных и органических веществ по стеблю; видоизменённых побегов.

Лабораторные и практические работы

1. Изучение морфологии побега на живых объектах или на гербарных образцах.
2. Изучение строения вегетативных, генеративных и смешанных почек. Разнообразие почек у древесных растений.
3. Изучение поперечного спила ствола растений и анализ влияния экологических условий на развитие растений.
4. Изучение особенностей анатомического строения стебля двудольных и однодольных травянистых растений (на живых объектах или на гербарных образцах).
5. Изучение особенностей анатомического строения стебля древесных растений.
6. Изучение транспорта веществ в стебле.
7. Изучение метаморфозов побега.

5.2.4. Лист. *Морфология листа.* Листовая пластинка, основание листа, черешок, прилистники. Разнообразие листьев: формы листовых пластинок; жилкование листьев; простые и сложные листья. Листорасположение и листовая мозаика. Видоизменения листьев и их функции.

Анатомия листа. Эпидерма и устьичный аппарат. Мезофилл. Жилки (сосудисто-волокнистые пучки). Особенности строения световых и теневых листьев.

Функции листа. Фотосинтез. Транспирация и газообмен. Запасающая, защитная, вегетативное размножение и др. Листопад, его причины, механизм и значение в жизни растения.

Лабораторные и практические работы

1. Изучение морфологии листа на живых объектах или гербарных образцах.
2. Типы и формулы листорасположения. *
3. Листовая мозаика.
4. Исследование анатомии листа с помощью светового микроскопа.
5. Изучение метаморфозов листа.

5.3. Вегетативное размножение растений. Вегетативное размножение цветковых растений и его значение в естественных условиях и в сельскохозяйственной практике. Основные формы вегетативного размножения: корнями, листьями, надземными и подземными побегами. Размножение прививкой. Работы И. В. Мичурина. Клонирование растений. Микрклональное размножение растений. Клеточная инженерия как современная технология размножения растений.

Демонстрация способов вегетативного размножения на примере комнатных растений.

Лабораторные и практические работы

1. Изучение митоза в корешке лука.
2. Изучение жизненных циклов растений на гербарных образцах.
3. Методы микроклонального размножения растений.*

5.4. Физиология и жизнедеятельность растений. Фотосинтез.

Пигменты листа. Пластиды. Световая и темновая фазы фотосинтеза. Влияние условий на интенсивность процессов фотосинтеза. Значение фотосинтеза. Космическая роль зелёных растений (К. А. Тимирязев). Фотосинтез и урожай.

Влияние внешних условий на транспирацию. Взаимосвязь фотосинтеза и дыхания на уровне листа.

Транспорт неорганических и органических веществ по стеблю. Перераспределение и запасание органических веществ в стебле.

Минеральное питание растений. Поступление воды и минеральных веществ. Корневое давление. Элементы минерального питания (макро- и микроэлементы). Выращивание растений методами гидропоники и аэропоники. Обеспечение условий для дыхания корня.

Почва. Работы В. В. Докучаева о почве. Характеристика почвы. Разнообразие почв. Плодородие почвы. Удобрения. Нарушения минерального питания растений. Агротехнические приёмы обработки почвы. Понятие о севообороте и его значении для выращивания сельскохозяйственных культур.

Жизнь растений в воде. Первые наземные растения. Освоение растениями суши. Этапы развития наземных растений основных систематических групп. Риниофиты — первые наземные сосудистые растения. Появление тканей и органов. Роль древних папоротниковидных. Появление семян. Появление цветков и плодов. Усложнение растительного мира в процессе эволюции. Вымершие растения.

Палеоботаника. Ископаемые остатки растений. Окаменелости. Отпечатки. «Живые ископаемые» среди современных растений.

Демонстрация опытов: выделение пигментов листа на примере спиртовой вытяжки хлорофилла; образование крахмала в зелёных листьях на свету (фигуры Ю. Сакса); влияние силы света на выделение кислорода водными растениями (подсчёт пузырьков кислорода).

Экскурсии или видеоэкскурсии

Развитие растительного мира на Земле (экскурсия в палеонтологический или краеведческий музей).

Лабораторные и практические работы

Изучение величины транспирации в зависимости от изменения факторов среды (температура, влажность, ветер).

6. Экология растений. Растения в природных сообществах

Растения и среда обитания. Экологические факторы. Растения и условия неживой природы: свет, температура, влажность, минеральный состав почвы. Экологические группы растений. Растения и условия живой природы: прямое и косвенное воздействие организмов на растения. Взаимосвязи растений между собой и с другими организмами.

Значение почвенных организмов для питания растений. Ризосфера. Бактериальные клубеньки. Микориза (эндо- и эктомикориза). Зелёные удобрения.

Растительное сообщество (фитоценоз). Биоценоз. Экосистема. Биоразнообразие. Видовой состав растительных сообществ, доминирующие в них виды растений. Распределение видов в растительных сообществах. Ярусность. Растительные сообщества: леса, луга, болота, тундры, пустыни. Приспособленность растений к среде и местам обитания. Смена растительных сообществ. Растительность (растительный покров). Флора.

Взаимосвязь организмов. Инфекционные болезни растений и их возбудители. Вирусные (мозаичная болезнь табака, пестролепестность тюльпана и др.), грибковые (ржавчина, мучнистая роса) и бактериальные (мокрая гниль) заболевания растений. Иммуитет у растений. Причины распространения инфекционных болезней растений. Принципы профилактики и лечения инфекционных болезней растений в практике растениеводства.

Экскурсии или видеоэкскурсии

Изучение видового состава и экологического состояния одного из растительных сообществ региона.

Лабораторные и практические работы

1. Изучение жизненных форм растений на пришкольном участке.
2. Изучение особенностей строения растений различных экологических групп.

7. Растения и человек

Культурные растения и их происхождение. Центры многообразия и происхождения культурных растений (по Н. И. Вавилову). Культура земледелия. Культурные растения сельскохозяйственных угодий: овощные, плодово-ягодные, полевые. Представления о селекции и биотехнологии. Методы выведения новых сортов растений. Возникновение контрастных признаков у растений одного вида. Искусственный отбор. Наследственность, изменчи-

вость. Создание новых продовольственных культур. Продовольственная безопасность. Банки семян. Криоконсервация.

Растения города, особенность городской флоры. Заносные и аборигенные виды. Синантропные, сорные растения. Интродуценты. Парки, лесопарки, скверы, ботанические сады, дендрарии. Озеленение. Комнатные растения, цветоводство.

Последствия деятельности человека в экосистемах. Охрана растительного мира. Восстановление численности редких видов растений. Особо охраняемые природные территории (ООПТ): заповедники, заказники, национальные парки, биосферные заповедники. Охрана растений. Растения Красной книги РФ.

Лабораторные и практические работы

1. Изучение сельскохозяйственных растений своего региона.
2. Изучение сортовых особенностей культурных растений.

8 КЛАСС

I. Грибы и грибоподобные организмы.

Микология — наука о грибах. *Общая характеристика грибов.* Морфологические особенности вегетативного тела. Гифы, мицелий. Особенности строения клеток грибов. Сходство и различия с растениями и животными. Питание грибов (симбионты, сапротрофы, паразиты). Размножение грибов.

Роль грибов в круговороте веществ в экосистеме. Роль грибов в почвообразовании и обеспечении плодородия почвы. Микориза и её значение. Плесневые грибы. Съедобные и ядовитые грибы. Болезнетворные (паразитические) грибы. Микозы. Меры профилактики микозов.

Зигмицеты. Основные черты организации на примере мукора. Роль в природе и жизни человека.

Аскомицеты, или Сумчатые грибы. Особенности строения и жизнедеятельности, распространение и экологическое значение. Строение на примере пеницилла. Одноклеточные аскомицеты — дрожжи. Использование дрожжей при выпечке хлеба. Паразитические представители аскомицетов (возбудители спорыньи, парши, мучнистой росы и др.) и вред, наносимый ими сельскому хозяйству.

Общая характеристика лишенизированных грибов (лишайники). Особенности морфологии и анатомического строения лишайников, питание и размножение. Многообразие и экологические группы лишайников. Значение лишайников в природе и хозяйственной деятельности человека. Индикаторная роль лишайников. Лишайники — пионеры природных сообществ.

Базидиомицеты. Общая характеристика, особенности строения и размножения на примере шляпочных грибов. Значение грибов в природе и в жизни человека. Съедобные и ядовитые грибы. Паразитические представители базидиомицетов (головнёвые, ржавчинные, некоторые трутовые).

Грибоподобные организмы. Особенности строения клеток. Оомицеты. Паразитические представители оомицетов на примере фитофторы.

Лабораторные и практические работы

1. Изучение строения плесневых грибов: мукора и пеницилла.
2. Изучение влияния внешних факторов на процесс размножения дрожжей.
3. Изучение строения лишайников (на гербарных образцах).
4. Изучение метода оценки экологического состояния местности методом лишеноиндикации.*
5. Изучение особенностей строения плодовых тел шляпочных грибов на микроскопических препаратах и муляжах.
6. Изучение строения и жизненного цикла фитофторы на живом и гербарном материале.

II. Животные

1. Зоология — наука о животных. Общие и специальные разделы зоологии. Краткая история развития зоологии.

Общие и специальные методы изучения животных. Связь зоологии с другими и науками, медициной и сельским хозяйством. Значение зоологических знаний для человека. Профессии человека, связанные с зоологией.

Демонстрация портретов учёных, изображений, моделей животных, муляжи животных, влажных препаратов и др.

Лабораторные и практические работы

1. Составление рекомендаций по сбору зоологических коллекций.
2. Составление описаний профессий, связанных с зоологией.

2. Общая организация животного организма

Особенности строения животной клетки. Многоклеточность. Стадии онтогенеза животного. Ткани животного организма. Строение и функции тканей животного организма. Органы и системы органов животного организма. Форма тела животного, симметрия тела, размеры тела.

Лабораторные и практические работы

1. Исследование клеток под микроскопом на временных микропрепаратах.
2. Сравнение растительной и животной клеток.
3. Изучение тканей животных.

3. Разнообразие и эволюция животных

3.1. Систематика животных. Основные группы животных. Двухслойные и трёхслойные животные и их особенности.

Лабораторные и практические работы

Изучение особенности организации губок. Строение геммулы.

3.2. Двухслойные животные. Тип Стрекающие. Особенности клеточной организации. Эпидермис и гастродермис. Стрекательные клетки. Жизненный цикл стрекательных. Формирование медузы. Жизненный цикл сцифоидных и гидроидных медуз. Кораллы.

Лабораторные и практические работы

1. Изучение строения и жизнедеятельности гидры.
2. Изучение химического состава скелета колониальных коралловых полипов.

3.3. Трёхслойные животные. Формирование полости тела. Особенности и функции вторичной полости тела. Органы выделения: протонефридии и метанефридии. Общий план строения трёхслойного животного. Особенности организации трёхслойных животных. Билатеральная (двусторонняя) симметрия. Первичноротые животные. Трохофорные животные. Линяющие животные. Вторичноротые животные.

3.4. Тип Кольчатые черви. Особенности организации кольчатых червей на примере дождевого червя. Строение покровов и кожно-мышечного мешка. Организация полости тела. Строение пищеварительной, кровеносной, выделительной и нервной систем. Размножение кольчатых червей. Разнообразие кольчатых червей.

Лабораторные и практические работы

1. Изучение внешнего и внутреннего строения дождевого червя.
2. Изучение внешнего и внутреннего строения медицинской пиявки.
3. Изучение строения многощетинковых червей.

3.5. Тип Моллюски. Особенности организации моллюсков. Строение тела моллюсков. Редукция целомической полости: причины и последствия. Формирование мантийной полости и раковины. Строение и функционирование систем органов моллюсков. Разнообразие моллюсков. Двустворчатые моллюски. Брюхоногие моллюски. Головоногие моллюски.

Лабораторные и практические работы

1. Изучение внешнего и внутреннего строения двустворчатого моллюска.
2. Изучение внешнего и внутреннего строения брюхоногого моллюска.
3. Изучение внешнего и внутреннего строения головоногого моллюска.
4. Изучение строения раковин моллюсков.

3.6. Тип Плоские черви. Особенности организации плоских червей на примере молочной планарии. Строение покровов и кожно-мышечного мешка. Паренхима. Строение пищеварительной, выделительной и нервной систем. Приспособление плоских червей к паразитизму. Сосальщико. Жизненный цикл печёночного сосальщика. Ленточные черви. Жизненный цикл широкого лентеца и бычьего (свиного) цепня. Другие представители паразитических плоских червей. Профилактика заболеваний, вызываемых плоскими червями.

Лабораторные и практические работы

1. Изучение жизнедеятельности, внешнего и внутреннего строения пресноводных плоских червей.
2. Изучение строения паразитических плоских червей на влажных препаратах.

3.7. Тип Круглые черви. Особенности организации круглых червей. Строение круглых червей на примере человеческой аскариды. Покровы и кожно-мышечный мешок нематод. Линька. Строение и функционирование систем органов нематод. Жизненный цикл человеческой аскариды.

Лабораторные и практические работы

Изучение строения человеческой (свиной) аскариды.

3.8. Тип Членистоногие. Особенности организации членистоногих. План строения членистоногого животного. Редукция вторичной полости тела: причины и последствия. Разделение тела на отделы. Конечности членистоногих. Строение и функционирование систем органов членистоногих. Органы чувств членистоногих. Основные группы членистоногих.

Класс Ракообразные. Строение и морфология ракообразных на примере речного рака. Разнообразие ракообразных.

Класс Паукообразные. Строение и морфология паукообразных на примере паука-крестовика. Разнообразие паукообразных.

Класс Насекомые. Строение и внешняя морфология насекомых. Конечности и ротовые аппараты насекомых. Жизненный цикл насекомых. Насекомые с неполным превращением. Насекомые с полным превращением. Куколка. Основные отряды насекомых с неполным превращением: Прямокрылые, Полужесткокрылые, Вши и Пухоеды. Отряды насекомых с полным превращением: Жесткокрылые, Перепончатокрылые, Двукрылые, Чешуекрылые, Блохи.

Лабораторные и практические работы

1. Изучение внешнего строения и конечностей ракообразных.
2. Изучение внутреннего строения ракообразного.
3. Изучение строения ротового аппарата и конечностей насекомого.
4. Изучение внутреннего строения насекомого.
5. Изучение внешнего строения и биологии насекомых разных отрядов.
6. Определение представителей различных отрядов и семейств насекомых с использованием определителей.

3.9. Тип Хордовые. Особенности организации хордовых животных. Признаки хордовых животных: глотка с жаберными щелями, хорда, нервная трубка, эндостиль, постнатальный хвост. Полость тела хордовых животных.

3.9.1. Подтип Головохордовые. Строение и жизнедеятельность ланцетника.

Лабораторные и практические работы

Изучение внешнего и внутреннего строения ланцетника на фиксированных препаратах.

Разнообразие и эволюция позвоночных животных

3.9.2. Общий обзор строения и развития позвоночных животных.

Формирование скелета. Кости и хрящи. Отделы тела позвоночных животных. Висцеральный и туловищный отделы. Основные группы позвоночных животных. Бесчелюстные и челюстноротые. Жаберные дуги, формирование челюстей.

Особенности строения систем органов позвоночного животного. Полость тела. Пищеварительная система. Кровеносная система. Дыхательная система. Метанефридиальная выделительная система (почки). Нервная трубка. Отделы нервной системы.

3.9.3. Надкласс Рыбы

Особенности строения и организации рыб на примере речного окуня. Чешуя рыб. Скелет рыб. Строение пищеварительной, кровеносной и выделительной систем. Дыхание у рыб. Жабры рыб и жаберный аппарат. Нервная система рыб. Органы чувств рыб. Боковая линия. Хрящевые рыбы. Особенности строения и жизнедеятельности. Костные рыбы. Лучепёрые и лопастепёрые рыбы.

Лабораторные и практические работы

1. Изучение внешнего и внутреннего строения рыбы.
2. Изучение скелета костных и хрящевых рыб.
3. Изучение разнообразия рыб.
4. Определение возраста рыб по чешуе.

3.9.4. Выход позвоночных на сушу. Амфибии, или Земноводные

Предпосылки выхода позвоночных на сушу. Формирование рычажной конечности. Особенности строения и организации амфибий на примере травяной лягушки. Скелет амфибий, отделы позвоночника. Пищеварительная система у амфибий. Строение кровеносной системы и разделение крови у амфибий (артериальный конус). Дыхание у амфибий, роль челюстного аппарата. Кожное дыхание. Формирование туловищных почек и их особенности. Нервная система. Органы чувств. Жизненный цикл амфибий. Головастик. Неотения у амфибий и регуляция метаморфоза. Основные группы амфибий.

Лабораторные и практические работы

1. Изучение внешнего и внутреннего строения лягушки и тритона.
2. Изучение скелета лягушки.
3. Изучение индивидуального развития земноводного.

3.9.5. Амниоты. Рептилии, или Пресмыкающиеся

Приспособления позвоночных животных к развитию на суше. Зародышевые оболочки и их функции. Особенности строения и организации рептилий на примере прыткой ящерицы. Особенности скелета и конечностей рептилий. Грудная клетка. Движение у рептилий. Пищеварительная система. Кровеносная система. Круги кровообращения и разделение крови в желудочке сердца. Дыхание рептилий. Формирование тазовых почек и их особенности. Нервная система. Органы чувств. Размножение и развитие рептилий. Основные группы рептилий.

Лабораторные и практические работы

1. Изучение внешнего и внутреннего строения ящерицы.
2. Изучение скелета ящерицы.
3. Изучение разнообразия пресмыкающихся.

3.9.6. Птицы

Особенности строения и организации птиц на примере сизого голубя. Приспособления птиц к полёту. Перья. Развитие пера, структура перьев. Типы перьев. Особенности в строении скелета. Цевка, пряжка. Формирование кля. Особенности строения пищеварительной системы. Строение кровеносной системы. Разделение крови в сердце. Круги кровообращения у птиц. Особенности дыхательной системы. Воздушные мешки и парабронхи. Механизм двойного дыхания. Строение нервной системы. Развитие мозжечка. Ориентация птиц. Органы чувств. Выделительная система. Развитие птиц. Строение яйца. Формирование яйцевых оболочек. Поведение птиц. Токование. Формирование гнёзд.

Лабораторные и практические работы

1. Изучение внешнего и внутреннего строения птиц.
2. Изучение скелета птицы.
3. Изучение внешнего строения и перьевого покрова птиц.
4. Изучение голосов птиц.*
5. Изучение строения яйца птиц.
6. Определение птиц с использованием определителей.

3.9.7. Млекопитающие

Особенности строения и организации млекопитающих на примере домашней мыши. Формирование шерсти. Строение волоса. Типы волос. Сальные и потовые железы. Скелет млекопитающих. Особенности строения скелета конечностей. Зубная система. Связь зубной системы с типом питания. Разнообразие зубных систем. Пищеварительная система млекопитающих. Особенности строения пищеварительной системы у растительноядных млекопитающих. Строение кровеносной системы. Круги кровообращения. Дыхательная система. Строение лёгких, альвеолярное дыхание. Диафрагма. Туловищные почки и нефроны млекопитающих. Особенности нервной системы млекопитающих. Органы чувств. Развитие млекопитающих. Формирование плаценты. Особенности плацентарного питания. Система млекопитающих. Первозвери. Сумчатые млекопитающие. Плацентарные млекопитающие. Современная система млекопитающих.

Лабораторные и практические работы

1. Изучение строения черепа и зубной системы различных млекопитающих.
2. Изучение разнообразия млекопитающих.
3. Изучение строения скелета млекопитающих.

4. Строение и жизнедеятельность животного организма

Организменный уровень организации жизни.

4.1. Питание у животных. Этапы питания у животных. Типы питания. Эндоцитоз и экзоцитоз. Клеточное и полостное пищеварение. Происхождение пищеварительной системы. Эволюция пищеварительной системы. Разделение пищеварительной системы на отделы. Особенности питания растительноядных животных. Микрофлора. Особенности питания хищных животных. Особенности питания кровью (гематофагии).

Лабораторные и практические работы

1. Изучение питания простейшего под микроскопом на временных микропрепаратах.
2. Изучение питания отдельных представителей различных групп животных.

4.2. Транспорт у животных. Транспорт у стрекающих и губок. Полости тела у животных. Происхождение и строение первичной полости. Развитие вторичной (целомической) полости. Эволюция полостей тела у животных. Функции первичной и вторичной полости тела. Причины возникновения транспортной системы. Формирование кровеносной системы. Функции кровеносной системы. Замкнутые и незамкнутые кровеносные системы. Связь типа кровеносной системы со строением полости тела. Кровообращение. Сердце. Эволюция кровеносной системы у позвоночных животных.

4.3. Дыхание у животных. Использование кислорода животными. Диффузия. Конвекция. Дыхание поверхностью тела. Дыхание у двухслойных животных. Формирование дыхательных органов. Дыхание в водной среде. Жабры. Дыхание в наземной среде. Дыхание при помощи трахей. Лёгкие. Эволюция дыхательной системы у позвоночных животных.

4.4. Выделение у животных. Осмос. Осмотическое давление. Строение выделительной системы у животных. Эволюция выделительной системы у животных. Выделительная система нефридиального типа. Протонефридиальная выделительная система. Метанефридиальная выделительная система. Связь строения выделительной системы с типом полости тела. Выделительные системы активного типа. Мальпигиевые сосуды. Эволюция почек у позвоночных животных.

4.5. Опора и движение у животных. Органы движения у клетки. Гидростатический скелет. Наружный скелет. Внутренний скелет. Формирование рычажных конечностей, правило рычага. Эволюция опорно-двигательной

системы у позвоночных животных. Строение мышц. Движение в воде. Плавание. Выталкивающая сила. Плавательные пузыри. Движение в наземно-воздушной среде. Полёт. Подъемная сила. Различные типы полёта.

4.6. Регуляция жизнедеятельности у животных. Нервная и гуморальная регуляция. Особенности нервной регуляции. Диффузная нервная система. Ганглии. Центральная и периферическая нервная система. Цефализация. Эволюция нервной системы у позвоночных животных. Гормональная регуляция. Особенности гормональной регуляции. Примеры нервной и гормональной регуляции.

5. Экология и приспособления животных

5.1. Среда обитания и экологическая ниша. Экологические факторы. Абиотические, биотические и антропогенные факторы. Основные экологические законы. Закон оптимума. Закон лимитирующего фактора. Закон экологической индивидуальности видов. Приспособления организмов.

5.2. Водная среда обитания. Характеристика водной среды. Плотность и температура воды. Солёность водоемов. Растворимость кислорода и углекислого газа в воде. Морские организмы. Планктон, нектон, бентос. Особенности строения планктонных организмов. Приспособления к жизни в толще воды. Особенности строения и биологии бентосных организмов. Пресноводные организмы. Проблемы осморегуляции. Приспособления организмов к жизни в морской и пресной воде. Вторичноводные организмы. Формирование плавников и плавательных перепон.

5.3. Наземно-воздушная среда обитания. Характеристика наземно-воздушной среды обитания. Плотность и влажность среды. Выход животных на сушу. Примеры адаптаций к наземным условиям обитания. Формирование лёгких, мальпигиевых сосудов и кутикулы у членистоногих. Формирование конечностей. Особенности дыхания и водного баланса у наземных организмов. Адаптации к полёту у птиц, насекомых и рукокрылых. Правило Аллена. Правило Бергмана.

5.4. Почвенная среда обитания. Характеристика почвенной среды обитания. Особенности строения и адаптации почвенных организмов. Адаптации кольчатых червей, насекомых и позвоночных животных к почвенной среде обитания.

5.5. Организменная среда обитания. Характеристика организменной среды обитания. Приспособления организмов к паразитизму. Взаимоотношения паразит—хозяин. Паразиты и паразитоиды. Эктопаразиты и эндопаразиты. Паразитические плоские, круглые, кольчатые черви. Паразитические членистоногие. Формирование присосок и крючьев. Формирование плотных покровов. Редукция сенсорных органов и других систем органов.

Демонстрации живых животных, чучел, коллекций, раздаточного материала, муляжей и моделей, таблиц, слайдов, видеофильмов и сайтов Интернета, показывающих приспособленность животных к условиям среды обитания, цепи и сети питания в экосистемах, распространение животных в природных зонах Земли; географических карт (животный мир Земли).

Лабораторные и практические работы

Изучение природного сообщества: состава и структуры.

Экскурсия или видеозапись

Сезонные явления в жизни животных.

6. Животные и человек

Воздействие человека на животных в природе: прямое и косвенное. Промысловые животные (рыболовство, охота). Ведение промысла животных на основе научного подхода. Одомашнивание животных. Дикие предки домашних животных. Селекция. Породы. Искусственный отбор. Контрастные формы животных по одному и тому же признаку в пределах одного вида. Клонирование животных. Клеточные, хромосомные и генетические технологии в создании новых пород сельскохозяйственных животных.

Значение домашних животных в жизни человека. Животные сельскохозяйственных угодий. Птицеводство. Животноводство. Распространённые инфекционные заболевания у домашних животных. Эпизоотии. Принципы профилактики и лечения распространённых инфекционных заболеваний домашних животных. Животные-вредители, методы борьбы с животными-вредителями.

Город как среда обитания, созданная человеком. Синантропные виды животных. Адаптация животных в условиях города. Восстановление численности редких видов животных: особо охраняемые природные территории (ООПТ). Биосферные резерваты. Красная книга животных России. Меры сохранения и восстановления животного мира.

Демонстрации чучел, коллекций, таблиц, слайдов, видеофильмов и сайтов Интернета, показывающих охраняемых и промысловых животных, способы рыболовства, охоты, акклиматизации и разведения домашних животных; животных сельскохозяйственных угодий; способы охраны редких животных, привлечения и охраны животных города.

Лабораторные и практические работы

1. Изучение насекомых-вредителей сельскохозяйственных культур.

2. Наблюдения за птицами в городской среде.

9 КЛАСС

1. Введение

Система биологических наук, изучающих человека: цитология, гистология, эмбриология, генетика, антропология, анатомия человека, физиология человека и другие медицинские науки.

Профессии, связанные с науками о человеке. Перспективы развития знаний об организме человека и его связях с окружающей средой.

Демонстрация таблиц, слайдов, видеофильмов и сайтов Интернета, показывающих разные биологические дисциплины, связанные с изучением человека; профессий, связанных с изучением организма человека и медицинской.

2. Общий обзор клеток и тканей организма человека

2.1. Обмен веществ как основа жизни человека. Белки, липиды, углеводы, нуклеиновые кислоты, низкомолекулярные соединения, включая витамины. Химическое строение, особенности и функции белков, липидов, углеводов, нуклеиновых кислот и низкомолекулярных соединений. АТФ — универсальная энергетическая валюта клетки. Общее понятие о катаболизме (на примере клеточного дыхания, начиная с подготовительного этапа) и анаболизме (на примере различных биосинтезов, происходящих в клетке). Сравнение клеточного дыхания и брожения. Регуляция белкового, углеводного, липидного обмена. Прямые и обратные связи в регуляции. Роль ферментов и гормонов в процессах обмена веществ. Нарушения биохимических процессов в клетке: авитаминозы, дефекты в работе определённых ферментов и др.

2.2. Цитология. Многообразие клеток и их дифференциация. Эмбриональные стволовые клетки, индуцированные плюрипотентные стволовые клетки, стволовые клетки взрослого человека.

Клеточные контакты. Молекулярные основы ответа клеток на сигналы. Понятие клеточной гибели. Лимит клеточных делений, общее представление о старении на клеточном и молекулярно-биологическом уровне. Общее понятие о раковой трансформации клеток.

Лабораторные и практические работы

Просмотр электронно-микроскопических фотографий препаратов строения клетки и межклеточных контактов.

2.3. Типы тканей организма человека: эпителиальная, нервная, мышечная, соединительная ткани. Характеристика и классификации эпителиев. Нервная ткань: нейроны и нейроглия. Строение и физиология нейрона. Потенциал покоя и потенциал действия. Проведение нервного импульса. Классификация и механизмы работы синапсов. Нейромедиаторы и их рецепторы. Мышечная ткань: скелетная, сердечная и гладкая. Строение сократительного аппарата поперечно-полосатых мышц. Молекулярные механизмы сокращения и расслабления. Отличия гладкой мускулатуры от поперечно-полосатой. Физиология возбудимости и сократимости гладкой мышечной ткани. Соединительная ткань: свойства, различные типы клеток, характеристика межклеточного вещества. Классификация соединительных тканей: собственно соединительные ткани, ткани внутренней среды, хрящевая ткань, костная и др.

Лабораторные и практические работы

Микроскопирование препаратов основных типов тканей.

3. Антропогенез

Приматы: отличительные черты, состав и эволюция отряда.

Уникальные признаки гоминид. Прямохождение: теории возникновения, анатомо-морфологический комплекс признаков. Прямохождение в других группах приматов. Рука, приспособленная к изготовлению и применению орудий труда. Высокоразвитый мозг: тенденции в эволюции, уникальные черты, морфологические особенности. Сходство и различия человека и человекообразных обезьян: анатомия, эмбриология, биохимия, поведение. Шимпанзе как ближайший живой родственник человека. Эволюция человекообразных обезьян.

Демонстрация муляжей, таблиц, слайдов, видеофильмов и сайтов Интернета, показывающих строение предков современного человека, обезьян-антропоидов, представителей человеческих рас.

Лабораторные и практические работы

Изучение древнейшей истории и эволюции человека на примере коллекций и реконструкций (экскурсия в палеонтологический музей).

4. Нервная система

Классификация нервной системы. Центральная и периферическая нервная система. Строение нерва, оболочки, классификация нервов. Строение спинного и головного мозга. Функции отделов спинного мозга. Проводящие пути спинного мозга. Анатомия головного мозга: продолговатый мозг, ствол мозга, средний, промежуточный, передний мозг. Строение мозжечка и коры больших полушарий.

Функции отделов головного мозга и их частей. Черепномозговые и спинномозговые нервы. Соматическая и вегетативная нервная система. Центры соматической и вегетативной систем в центральной нервной системе. Рефлек-

торная дуга. Рефлекторное кольцо. Нейронная сеть. Классификации рефлексов: моно- и полисинаптические, безусловные и условные и др. Роль исследований И. П. Павлова. Функциональные системы П. К. Анохина. Использование принципа работы нейронных сетей в искусственном интеллекте.

Нарушения работы нервной системы. Нейродегенерации и современные методы их лечения. Инсульт. Лекарства, проходящие и не проходящие через гематоэнцефалический барьер. Методы исследования мозговой активности и строения структур нервной системы: электроэнцефалография, регистрация активности различных отделов мозга, магнитно-резонансная томография, компьютерная томография. Интерфейс мозг—компьютер.

Лабораторные и практические работы

1. Изучение гистологических препаратов органов нервной системы.

2. Изучение строения головного мозга на макетах.

5. Сенсорные системы

Строение сенсорных систем: рецепторы, проводящая часть, отдел коры, осуществляющий обработку информации. Классификация рецепторов: экстерорецепторы, интерорецепторы, проприорецепторы, механические, температурные, химические, болевые и другие рецепторы. Соматосенсорная система.

Строение глаза. Зрительные рецепторы (палочки и колбочки). Физические и химические основы восприятия света. Чёрно-белое и цветное зрение. Строение сетчатки. Проведение и обработка зрительного сигнала. Аккомодация. Бинокулярное зрение. Нарушения зрения и их причины. Заболевания глаза (конъюнктивит и др.) и их профилактика. Современные методы лечения нарушений зрения: лазерная коррекция, замена хрусталика, клеточная терапия, протезирование глаза и др.

Строение наружного, среднего и внутреннего уха. Кортиев орган. Механизм восприятия и обработки звуковых волн. Связь центра слуха и центра речи. Нарушения слуха и их причины. Заболевания органов слуха (отит и др.) и их профилактика. Современные методы лечения нарушений слуха: слуховой аппарат, протезирование и др. Анатомия и физиология вестибулярного аппарата. Отолитовый аппарат.

Органы вкуса, обоняния, мышечного и кожного чувства: анатомия и физиология, их нарушения.

Демонстрация разборных моделей глаза и уха.

Лабораторные и практические работы

1. Изучение строения органа зрения (на муляже и влажном препарате).

2. Изучение строения органа слуха (на муляже).

3. Изучение гистологических препаратов органов чувств.

6. Эндокринная система

Определение и основные характеристики гормонов. Классификация гормонов по химическому строению. Классификация рецепторов гормонов. Молекулярные механизмы действия гормонов на клетки-мишени.

Эндокринная функция гипоталамуса. Железы внутренней секреции (гипофиз, эпифиз, щитовидная железа, парашитовидные железы, надпочечники), выделяемые ими гормоны и их функции. Железы смешанной секреции (поджелудочная железа, половые железы), выделяемые ими гормоны и их функции. Гипоталамо-гипофизарные контуры регуляции деятельности некоторых желёз внутренней секреции. Нарушения, связанные с гипо- и гиперфункциями гормонов. Виды сахарного диабета и их осложнения. Клеточная терапия в лечении эндокринных заболеваний. Микседема. Прочие органы и ткани, выделяющие гормоны: почки, сердце, желудочно-кишечный тракт, жировая ткань и др.

Лабораторные и практические работы

Изучение гистологических препаратов эндокринных органов.

7. Поведение

Рефлекторная теория поведения. Наследственные и ненаследственные формы поведения. Простейшие условные рефлексы. Инструментальное и другие формы обучения. Цель. Мотив. Рефлекс. Потребность. Рефлекс цели по Павлову. Динамический стереотип. Импринтинг. Фиксированные комплексы движений. Сигнальные системы. Речь. Мышление. Память и её виды. Когнитивные функции нервной системы. Роль разных отделов головного мозга в регуляции движений, сна и бодрствования и других сложных процессов. Механизмы возникновения эмоций. Нейрогуморальная регуляция полового поведения. Нарушения поведения, их связь с работой нервной и эндокринной систем, современные методы лечения.

8. Опорно-двигательный аппарат

8.1. Кости. Анатомия кости: надкостница, внутреннее вещество кости. Остеон. Классификация костей. Рост костей. *Соединения костей:* подвижные, полуподвижные, неподвижные. Строение сустава и суставной сумки.

Осевого скелет: череп, позвоночник, рёбра, грудина. Кости лицевого и мозгового отделов черепа. Отделы позвоночника, особенности строения позвонков в разных отделах, межпозвоночные соединения. Строение грудной клетки.

Скелеты поясов конечностей и свободных конечностей. анатомические особенности входящих в их состав костей.

Нарушения строения скелетной системы. Возрастные изменения, остеопороз. Травмы. Заболевания опорно-двигательного аппарата, связанные с прямохождением. Современные инвазивные и неинвазивные методы лечения: протезирование суставов и межпозвоночных дисков, исправление кривизны позвоночника и др.

Демонстрация скелета человека, черепа, конечностей, позвонков, распилов костей.

Лабораторные и практические работы

Изучение строения скелета человека на макетах.

8.2. Мышцы. Работа мышц по перемещению костных рычагов. Мышцы, прикрепляющиеся двумя концами или одним концом к костям. Мимические мышцы как пример мышц, не прикрепляющихся к костям.

Мышца как орган локомоции. Оболочки мышцы. Сухожилия и связки. Двигательные единицы. Мышцы-синергисты и антагонисты. Нервная регуляция работы мышц. Роль спинного мозга, мозжечка и коры больших полушарий.

Основные мышцы тела человека. Наиболее распространённые травмы мышечной системы и методы их профилактики. Атрофия мышц, причины и лечение.

Лабораторные и практические работы

Оказание первой помощи при повреждении скелета и мышц.

9. Кровеносная и лимфатическая системы

9.1. Особенности строения и функционирования сердечной мышцы. Анатомия сердца: эндокард, миокард, эпикард, перикард; желудочки, предсердия, клапаны сердца. Механическая работа сердца как насоса. Сердечный цикл. Артериальное давление, пульс. Автоматия. Проводящая система сердца. Электрическая работа сердца. Электрокардиограмма. Нервная и гуморальная регуляция работы сердца. Нарушения работы сердца. Гипертоническая болезнь, сердечная недостаточность, атеросклероз коронарных сосудов, инфаркт миокарда и т. д. Шунтирование, ангиопластика, клеточная терапия и другие современные методы лечения сердечных болезней. Трансплантация сердца.

Лабораторные и практические работы

1. Просмотр гистологических препаратов сердечной мышцы.
2. Электрокардиография.
3. Измерение артериального давления и пульса.

9.2. Кровеносная система и лимфатическая система

Круги кровообращения: большой и малый, основные сосуды. Классификация сосудов: артерии, артериолы, вены, венулы, капилляры. Резистивные, обменные и ёмкостные сосуды. Строение стенок сосудов. Нервная и гуморальная регуляция работы сосудов. Системная регуляция артериального давления и других параметров крови (барорефлекс, хеморефлекс и т. д.). Нарушения работы сосудов. Артериальные и венозные кровотечения и первая помощь при них.

Анатомия лимфатической системы: лимфатические сосуды и лимфатические узлы. Причины движения крови и лимфы по сосудам.

Лабораторные и практические работы

1. Изучение гистологических препаратов стенок сосудов.
2. Первая помощь при кровотечениях.

9.3. Внутренняя среда организма

Кровь, тканевая жидкость, лимфа. Механизмы поддержания внутренней среды организма (гомеостаз). Связь водно-солевого обмена организма с формированием и оттоком тканевой жидкости.

Химический состав плазмы крови. Форменные элементы: эритроциты, лейкоциты, тромбоциты. Лейкоцитарная формула. Функции различных форменных элементов. Кроветворение и органы кроветворения. Места гибели различных форменных элементов крови. Группы крови по системе АВ0, резус-фактор и другие системы определения групп крови. Переливание плазмы, эритроцитарной и тромбоцитарной массы. Буферная функция плазмы крови. Транспорт газов по крови. Различные формы гемоглобина. Регуляция сродства гемоглобина к кислороду. Свертывание крови, фибринолитическая и противосвертывающая системы. Нарушения, связанные с кроветворением и функционированием форменных элементов.

Лабораторные и практические работы

1. Изучение гистологических препаратов крови и органов кроветворения.
2. Определение группы крови по системе АВ0 определённого препарата крови с использованием цоликлонов.

10. Иммунная система

История развития знаний об иммунитете. Значение работ И. И. Мечникова, П. Эрлиха и других учёных по изучению иммунитета. Классификации иммунитета. Механизмы врождённого иммунитета. Приобретённый иммунитет: классификация лимфоцитов и участие разных групп лимфоцитов в приобретённом иммунитете. Понятия

антигена. Презентация антигена. Вакцины и сыворотки. Органы центральной иммунной системы: красный костный мозг и тимус. Органы периферической иммунной системы: селезёнка, лимфоузлы, миндалины, аппендикс, Пейеровы бляшки. Роль тимуса в созревании Т-лимфоцитов. Роль органов периферической иммунной системы в созревании В-лимфоцитов. Отрицательная и положительная селекция в созревании Т- и В-лимфоцитов. Роль микрофлоры человека в формировании нормального иммунитета человека. Патологии иммунной системы: иммунодефициты, аутоиммунные заболевания и др. Реакции гиперчувствительности, в том числе аллергии. Основы трансплантологии.

Демонстрация портретов учёных, таблиц и слайдов, видеороликов и кинофрагментов, об иммунной системе.

11. Дыхательная система

Анатомия дыхательной системы: верхние дыхательные пути, нижние дыхательные пути, лёгкие. Носовые полости. Носоглотка. Ротоглотка. Гортань. Классификация хрящей гортани. Надгортанник и голосовые связки. Трахея. Бронхи. Лёгкие. Лёгочные пузырьки (альвеолы). Физиология процесса дыхания, роль плевральной жидкости, диафрагмы, межрёберных и других мышц. Сурфактант. Эластическая тяга лёгких. Дыхательные движения. Жизненная ёмкость лёгких. Лёгочные объёмы. Нервная и гуморальная регуляция дыхания.

Гигиена дыхания. Тренировка дыхательных мышц. Предупреждение повреждения голосового аппарата. Инфекционные болезни, передающиеся через воздух, и прочие заболевания органов дыхания. Влияние табакокурения на органы дыхательной системы. Астма, обструктивные заболевания дыхательной системы.

Демонстрация модели гортани, модели, проясняющей механизм вдоха и выдоха.

Лабораторные и практические работы

1. Измерение объёма грудной клетки в состоянии вдоха и выдоха.
2. Определение частоты дыхания.
3. Влияние различных факторов на частоту дыхания.
4. Спирография.
5. Изучение гистологических препаратов органов дыхания.

12. Пищеварительная система

Анатомия пищеварительной системы: ротовая полость, пищевод, желудок, поджелудочная железа, печень, отделы тонкой кишки, отделы толстой кишки. **Строение зуба,** зубная система человека. **Физиология пищеварительной системы:** расщепление белков, липидов, углеводов, нуклеиновых кислот под действием ферментов, секретиремых разными отделами пищеварительной системы. Химический состав слюны, желудочного сока, поджелудочного сока, желчи, сока тонкой кишки. Полостное и пристеночное пищеварение в тонком кишечнике. Функции поджелудочной железы и печени. Функции толстой кишки. Роль кишечной микрофлоры для человека.

Нервная и гуморальная регуляция процессов пищеварения, углеводного, липидного, белкового обмена.

Гигиена питания. Неинфекционные и аутоиммунные заболевания системы пищеварения. Предупреждение инфекций и прочих желудочно-кишечных заболеваний (гастрит, язвенная болезнь, аппендицит, цирроз, панкреатит и др.), пищевых отравлений. Хеликобактер как фактор развития гастрита и язвы. Влияние курения и алкоголя на пищеварение. Расстройства пищевого поведения.

Демонстрация торса человека, таблиц.

Лабораторные и практические работы

1. Исследование действия ферментов слюны на крахмал.
2. Изучение гистологических препаратов органов пищеварительной системы.

13. Выделительная система

Строение выделительной системы: почки, мочеточники, мочевой пузырь, мочеиспускательный канал. Функционирование почки. Нефрон как структурно-функциональная единица почки. Физиологические процессы формирования вторичной мочи: фильтрация, реабсорбция, секреция. Роль почки в регуляции артериального давления. Нервная и гуморальная регуляция работы органов выделительной системы. Заболевания органов мочевыделительной системы (цистит, пиелонефрит, мочекаменная болезнь и др.), их предупреждение. Искусственная почка. Диализ. Трансплантация почки.

Демонстрация таблиц, модели «Строение почки млекопитающего», муляжа почек человека, влажного препарата.

Лабораторные и практические работы

Изучение гистологических препаратов разных участков почки, мочеточника, мочевого пузыря.

14. Половая система

Стадии гаметогенеза. Отличия оогенеза и сперматогенеза друг от друга. Оплодотворение.

Женская половая система: яичники, маточные трубы, матка, влагалище, внешние половые органы. Менструальный цикл.

Мужская половая система: семенники и прочие внутренние половые органы, внешние половые органы.

Нервная и гуморальная регуляция работы органов половой системы.

Планирование беременности, методы контрацепции, прегимплантационный скрининг, экстракорпоральное оплодотворение. Беременность, лактация. Заболевания, передающиеся половым путём.

Лабораторные и практические работы

Изучение гистологических препаратов органов половой системы.

15. Кожа и её производные

Эпидермис — многослойный ороговевающий эпителий. Слои эпидермиса. Слои дермы. Подкожная жировая клетчатка. Производные кожи: ногти, волосы. Кожные железы: потовые, сальные и молочные. Функции кожи. Роль нервной и гуморальной регуляции в осуществлении терморегуляторной и других функций кожи.

Заболевания кожи и их предупреждение. Перегревание: солнечный и тепловой удары. Ожоги. Обморожения. Профилактика и первая помощь при тепловом и солнечном ударах, ожогах и обморожениях.

Демонстрация модели строения кожи, таблиц, слайдов.

Лабораторные и практические работы

1. Исследование с помощью лупы тыльной и ладонной стороны кисти.

2. Изучение гистологических препаратов эпидермиса и дермы.

16. Адаптации организма человека

Терморегуляция: роль кожи и сосудов. Гипоталамус как центр нейрогуморальной регуляции теплообмена. Поведенческие адаптации.

Адаптации человека, его органов и тканей к низким концентрациям кислорода и гипоксии. Регуляция потребления кислорода тканями, эритропоэз. Перестройка метаболизма клеток в условиях гипоксии.

Адаптации к недостатку различных питательных веществ. Энергетическая функция гликогена в печени и липидов в жировой ткани. Порядок использования запасов питательных веществ в организме. Перестройка метаболизма клеток в условиях голодания.

Циркадные ритмы. Влияние продолжительности светового дня на нейрогуморальную регуляцию процессов жизнедеятельности человека.

Тренировки. Роль физической активности в сохранении здоровья человека. Профилактика заболеваний сердечно-сосудистой и дыхательной систем и опорно-двигательного аппарата.

Адаптации к невесомости. Перестройки метаболизма в условиях низкой гравитации, профилактика негативных последствий.

Демонстрация пособий и обучающих видеороликов.

17. Генетика человека

Определение гена и аллеля, генотипа и фенотипа. Понятие гомо- и гетерозиготы. Законы Менделя. Взаимодействие аллелей. Моногенные и полигенные признаки. Хромосомная теория наследственности Моргана. Кроссинговер и сцепленное наследование. Механизмы определения пола. Половые хромосомы и аутосомы человека. Наследование, сцепленное с полом.

Изменчивость: наследственная и ненаследственная. Примеры ненаследственных изменений (модификаций). Классификация наследственной изменчивости на мутационную и рекомбинационную. Генные, хромосомные и геномные заболевания. Примеры генных, хромосомных и геномных заболеваний человека.

Популяционная генетика. Понятие генофонда. Распределение частот аллелей в популяции. Закон Харди-Вайнберга.

Решение генетических задач.

Медицинская генетика. Построение родословных при анализе определённых признаков. Роль генетических анализов при планировании и контроле беременности.

Секвенирование генома как инструмент, позволяющий прогнозировать фенотип человека и других живых организмов, а также вирусов. Биоинформатические инструменты анализа геномов. Методы направленного изменения геномов организмов. Генетическая инженерия. Геномное редактирование. Этические аспекты внесения изменений в геномы различных организмов, в том числе человека.

Демонстрация таблиц, плакатов, кинофрагментов, роликов из Интернета.

18. Человек и окружающая среда

Экологические факторы и их действие на организм человека. Зависимость здоровья человека от состояния окружающей среды. Микроклимат жилых помещений. Труд человека. Физиология труда. Работоспособность и утомление.

Здоровье человека как социальная ценность. Факторы, нарушающие здоровье: гиподинамия, курение, употребление алкоголя, наркотиков, несбалансированное питание, стресс. Укрепление здоровья. Культура отношения к собственному здоровью и здоровью окружающих.

Антропогенные воздействия на среду. Нарушение круговорота веществ в биосфере. Антропогенный круговорот. Экологические кризисы и их причины. Козволюция общества и природы. Рациональное природопользование. Значение охраны окружающей природной среды для сохранения человечества.

Демонстрация таблиц, плакатов, кинофрагментов, видеороликов из Интернета.

ПЛАНИРУЕМЫЕ РЕЗУЛЬТАТЫ ОСВОЕНИЯ УЧЕБНОГО ПРЕДМЕТА «БИОЛОГИЯ»

Освоение учебного предмета «Биология» на углублённом уровне основного общего образования должно обеспечивать достижение следующих личностных, метапредметных и предметных образовательных результатов.

ЛИЧНОСТНЫЕ РЕЗУЛЬТАТЫ

Патриотическое воспитание: отношение к биологии как к важной составляющей культуры, гордость за вклад российских и советских учёных в развитие мировой биологической науки.

Гражданское воспитание: готовность к конструктивной совместной деятельности при выполнении исследований и проектов, стремление к взаимопониманию и взаимопомощи.

Духовно-нравственное воспитание: готовность оценивать поведение и поступки с позиции нравственных норм и норм экологической культуры; понимание значимости нравственного аспекта деятельности человека в медицине и биологии.

Эстетическое воспитание: понимание роли биологии в формировании эстетической культуры личности.

Ценности научного познания: ориентация на современную систему научных представлений об основных биологических закономерностях, взаимосвязях человека с природной и социальной средой; понимание роли биологической науки в формировании научного мировоззрения; развитие научной любознательности, интереса к биологической науке, навыков исследовательской деятельности.

Формирование культуры здоровья: ответственное отношение к своему здоровью и установка на здоровый образ жизни (здоровое питание, соблюдение гигиенических правил и норм, сбалансированный режим занятий и отдыха, регулярная физическая активность); осознание последствий и неприятие вредных привычек (употребление алкоголя, наркотиков, курение) и иных форм вреда для физического и психического здоровья; соблюдение правил безопасности, в том числе навыки безопасного поведения в природной среде; сформированность навыка рефлексии, управление собственным эмоциональным состоянием.

Трудовое воспитание: активное участие в решении практических задач (в рамках семьи, школы, города, края) биологической и экологической направленности, интерес к практическому изучению профессий, связанных с биологией.

Экологическое воспитание: ориентация на применение биологических знаний при решении задач в области окружающей среды; осознание экологических проблем и путей их решения; готовность к участию в практической деятельности экологической направленности.

Адаптация учащегося к изменяющимся условиям социальной и природной среды: адекватная оценка изменяющихся условий; принятие решения (индивидуальное, в группе) в изменяющихся условиях на основании анализа биологической информации; планирование действий в новой ситуации на основании знаний биологических закономерностей.

МЕТАПРЕДМЕТНЫЕ РЕЗУЛЬТАТЫ

Универсальные познавательные действия

Базовые логические действия:

- выявлять и характеризовать существенные признаки биологических объектов (явлений);
- устанавливать существенный признак классификации биологических объектов (явлений, процессов), основания для обобщения и сравнения, критерии проводимого анализа;
- с учётом предложенной биологической задачи выявлять закономерности и противоречия в рассматриваемых фактах и наблюдениях; предлагать критерии для выявления закономерностей и противоречий;
- выявлять дефициты информации, данных, необходимых для решения поставленной задачи;
- выявлять причинно-следственные связи при изучении биологических явлений и процессов; делать выводы с использованием дедуктивных и индуктивных умозаключений, умозаключений по аналогии, формулировать гипотезы о взаимосвязях;
- самостоятельно выбирать способ решения учебной биологической задачи (сравнивать несколько вариантов решения, выбирать наиболее подходящий с учётом самостоятельно выделенных критериев).

Базовые исследовательские действия:

- использовать вопросы как исследовательский инструмент познания;
- формулировать вопросы, фиксирующие разрыв между реальным и желательным состоянием ситуации, объекта, и самостоятельно устанавливать искомое и данное;
- формировать гипотезу об истинности собственных суждений, аргументировать свою позицию, мнение;
- проводить по самостоятельно составленному плану наблюдение, несложный биологический эксперимент, небольшое исследование по установлению особенностей биологического объекта (процесса) изучения, причинно-следственных связей и зависимостей биологических объектов между собой;
- оценивать на применимость и достоверность информацию, полученную в ходе наблюдения и эксперимента;

- самостоятельно формулировать обобщения и выводы по результатам проведённого наблюдения, эксперимента, владеть инструментами оценки достоверности полученных выводов и обобщений;
- прогнозировать возможное дальнейшее развитие биологических процессов и их последствия в аналогичных или сходных ситуациях, а также выдвигать предположения об их развитии в новых условиях и контекстах.

Работа с информацией:

- применять различные методы, инструменты и запросы при поиске и отборе биологической информации или данных из источников с учётом предложенной учебной биологической задачи;
- выбирать, анализировать, систематизировать и интерпретировать биологическую информацию различных видов и форм представления;
- находить сходные аргументы (подтверждающие или опровергающие одну и ту же идею, версию) в различных информационных источниках;
- самостоятельно выбирать оптимальную форму представления информации и иллюстрировать решаемые задачи несложными схемами, диаграммами, иной графикой и их комбинациями;
- оценивать надёжность биологической информации по критериям, предложенным учителем или сформулированным самостоятельно;
- запоминать и систематизировать биологическую информацию.

Универсальные коммуникативные действия

Общение: м воспринимать и формулировать суждения, выражать эмоции в процессе выполнения практических и лабораторных работ; выражать себя (свою точку зрения) в устных и письменных текстах; распознавать невербальные средства общения, понимать значение социальных знаков, знать и распознавать предпосылки конфликтных ситуаций и смягчать конфликты, вести переговоры; понимать намерения других, проявлять уважительное отношение к собеседнику и в корректной форме формулировать свои возражения; в ходе диалога и/или дискуссии задавать вопросы по существу обсуждаемой биологической темы и высказывать идеи, нацеленные на решение биологической задачи и поддержание благожелательности общения; сопоставлять свои суждения с суждениями других участников диалога, обнаруживать различия и сходство позиций; публично представлять результаты выполненного биологического опыта (эксперимента, исследования, проекта); самостоятельно выбирать формат выступления с учётом задач презентации и особенностей аудитории и в соответствии с ним составлять устные и письменные тексты с использованием иллюстративных материалов.

Совместная деятельность (сотрудничество): понимать и использовать преимущества командной и индивидуальной работы при решении конкретной биологической проблемы, обосновывать необходимость применения групповых форм взаимодействия при решении поставленной учебной задачи; принимать цель совместной деятельности, коллективно строить действия по её достижению: распределять роли, договариваться, обсуждать процесс и результат совместной работы; уметь обобщать мнения нескольких людей, проявлять готовность руководить, выполнять поручения, подчиняться; планировать организацию совместной работы, определять свою роль (с учётом предпочтений и возможностей всех участников взаимодействия), распределять задачи между членами команды, участвовать в групповых формах работы (обсуждения, обмен мнениями, мозговые штурмы и иные); выполнять свою часть работы, достигать качественного результата по своему направлению и координировать свои действия с другими членами команды; оценивать качество своего вклада в общий продукт по критериям, самостоятельно сформулированным участниками взаимодействия; сравнивать результаты с исходной задачей и вклад каждого члена команды в достижение результатов, разделять сферу ответственности и проявлять готовность к предоставлению отчёта перед группой; овладеть системой универсальных коммуникативных действий, которая обеспечивает сформированность социальных навыков и эмоционального интеллекта учащихся.

Универсальные регулятивные действия

Самоорганизация: выявлять проблемы для решения в жизненных и учебных ситуациях, используя биологические знания; ориентироваться в различных подходах принятия решений (индивидуальное, принятие решения в группе, принятие решений группой); самостоятельно составлять алгоритм решения задачи (или его часть), выбирать способ решения учебной биологической задачи с учётом имеющихся ресурсов и собственных возможностей, аргументировать предлагаемые варианты решений; составлять план действий (план реализации намеченного алгоритма решения), корректировать предложенный алгоритм с учётом получения новых биологических знаний об изучаемом биологическом объекте; делать выбор и брать ответственность за решение.

Самоконтроль (рефлексия): владеть способами самоконтроля, самомотивации и рефлексии; давать адекватную оценку ситуации и предлагать план её изменения; учитывать контекст и предвидеть трудности, которые могут возникнуть при решении учебной биологической задачи, адаптировать решение к меняющимся обстоятельствам; объяснять причины достижения (недостижения) результатов деятельности, давать оценку приобретённому опыту, уметь находить позитивное в произошедшей ситуации; вносить коррективы в деятельность на основе новых обстоятельств, изменившихся ситуаций, установленных ошибок, возникших трудностей; оценивать соответствие результата цели и условиям.

Эмоциональный интеллект: различать, называть и управлять собственными эмоциями и эмоциями других; выявлять и анализировать причины эмоций; ставить себя на место другого человека, понимать мотивы и намерения другого; регулировать способ выражения эмоций.

Принятие себя и других: осознанно относиться к другому человеку, его мнению; признавать своё право на ошибку и такое же право другого; открытость себе и другим; осознавать невозможность контролировать всё вокруг; овладеть системой универсальных учебных регулятивных действий, которая обеспечивает формирование смысловых установок личности (внутренняя позиция личности), и жизненных навыков личности (управления собой, самодисциплины, устойчивого поведения).

ПРЕДМЕТНЫЕ РЕЗУЛЬТАТЫ

7 КЛАСС

- Характеризовать ботанику как биологическую науку, её разделы и связи с другими науками; свободно оперировать знаниями анатомии, гистологии и физиологии растений;
- приводить примеры вклада российских (в том числе В. В. Докучаев, К. А. Тимирязев, С. Г. Навашин) и зарубежных учёных (в том числе Р. Гук, М. Мальпиги) в развитие наук о растениях;
- применять биологические термины и понятия (в том числе: ботаника, экология растений, бактериология, протистология, систематика, супергруппа, царство, отдел, класс, семейство, род, вид, жизненная форма растений, среда обитания, растительное сообщество, высшие растения, или эмбриофиты, споровые растения, семенные растения, водоросли, мхи, плауны, хвощи, папоротники, голосеменные, покрытосеменные, бактерии, грибы, лишайники) в соответствии с поставленной задачей и в контексте;
- различать подходы к построению современной многоцарственной системы органического мира; сравнивать её с предшествующими системами и выявлять преимущества;
- различать подходы к построению современной системы высших растений (эмбриофит);
- описывать строение и жизнедеятельность растительного организма (на примере покрытосеменных, или цветковых): поглощение воды и минеральное питание, фотосинтез, дыхание, транспорт веществ, рост, размножение, развитие; связь строения вегетативных и генеративных органов растений с их функциями;
- различать вегетативные органы растений на поперечных и продольных срезах, определять тип строения вегетативных органов;
- различать и описывать живые и гербарные экземпляры растений по заданному плану, части растений по изображениям, схемам, моделям, муляжам, рельефным таблицам;
- характеризовать признаки растений, уровни организации растительного организма, части растений: клетки, ткани, органы, системы органов, организм; объяснять, в чём заключаются особенности организменного уровня жизни;
- характеризовать основные группы одноклеточных организмов и выявлять между ними эволюционное родство;
- выполнять практические работы по сбору и анализу материала одноклеточных и многоклеточных организмов из типичных биотопов;
- выявлять закономерности и морфофизиологические адаптации растений к различным условиям обитания; находить корреляции между строением органа и выполняемой им функцией;
- сравнивать растительные ткани и органы растений между собой;
- выполнять практические и лабораторные работы по морфологии и физиологии растений, в том числе работы с микроскопом с постоянными (фиксированными) и временными микропрепаратами, исследовательские работы с использованием приборов и инструментов цифровой лаборатории;
- понимать механизмы самовоспроизведения клеток; оперировать представлениями о митозе и мейозе, о роли клеточного ядра, строении и функции хромосом;
- характеризовать процессы жизнедеятельности растений: поглощение воды и минеральное питание, фотосинтез, дыхание, рост, развитие, способы естественного и искусственного вегетативного размножения; семенное размножение (на примере покрытосеменных, или цветковых);
- характеризовать основные этапы онтогенеза растений; свободно оперировать знаниями о причинах распространённых инфекционных болезней растений; понимать принципы профилактики и лечения болезней; понимать принципы борьбы с патогенами и вредителями растений;
- выявлять причинно-следственные связи между строением и функциями тканей и органов растений, строением и жизнедеятельностью растений;
- классифицировать растения и их части по разным основаниям;
- объяснять роль растений в природе и жизни человека: значение фотосинтеза в природе и в жизни человека; биологическое и хозяйственное значение видоизменённых побегов; хозяйственное значение вегетативного размножения; оперировать представлениями о гене, основах генетической инженерии;
- применять полученные знания для выращивания и размножения культурных растений;
- использовать методы биологии: проводить наблюдения за растениями, описывать растения и их части, ставить простейшие биологические опыты и эксперименты;
- соблюдать правила безопасного труда при работе с учебным и лабораторным оборудованием, химической посудой в соответствии с инструкциями на уроке и во внеурочной деятельности;
- характеризовать принципы классификации растений, основные систематические группы растений;

- приводить примеры вклада российских (в том числе Н. И. Вавилов, И. В. Мичурин) и зарубежных (в том числе К. Линней, Л. Пастер) учёных в развитие наук о растениях, грибах, бактериях и археях;
- применять биологические термины и понятия (в том числе: ботаника, экология растений, микология, альгология, микробиология, бактериология, систематика, царство, отдел, класс, семейство, род, вид, жизненная форма растений, среда обитания, растительное сообщество, споровые растения, семенные растения, красные водоросли, зелёные водоросли, харовые водоросли, мхи, плауны, хвощи, папоротники, хвойные, покрытосеменные, бактерии, археи, грибы, страменопиловые*) в соответствии с поставленной задачей и в контексте;
- различать и описывать живые и гербарные экземпляры растений, части растений по изображениям, схемам, моделям, муляжам, рельефным таблицам; грибы по изображениям, схемам, муляжам; бактерии по изображениям;
- выявлять признаки классов покрытосеменных, или цветковых, семейств двудольных и однодольных растений;
- определять систематическое положение растительного организма (на примере покрытосеменных, или цветковых) с помощью определительной карточки;
- выполнять практические и лабораторные работы по систематике растений, альгологии, микологии и микробиологии, в том числе работы с микроскопом с постоянными (фиксированными) и временными микропрепаратами, исследовательские работы с использованием приборов и инструментов цифровой лаборатории;
- выделять существенные признаки строения и жизнедеятельности растений, бактерий, архей, грибов;
- проводить описание и сравнивать между собой растения, грибы, бактерии, археи по заданному плану; делать выводы на основе сравнения;
- овладевать основами эволюционной теории Ч. Дарвина, характеризовать основные этапы развития и жизни на Земле, описывать усложнение организации растений в ходе эволюции растительного мира на Земле;
- выявлять черты приспособленности растений к среде обитания, значение экологических факторов для растений;
- понимать особенности надорганизменного уровня организации жизни, характеризовать растительные сообщества, сезонные и поступательные изменения растительных сообществ, растительность (растительный покров) природных зон Земли; свободно оперировать понятиями: экосистема, экологическая пирамида, трофическая сеть, биоразнообразие;
- приводить примеры культурных растений и их значения в жизни человека; характеризовать признаки растений, объяснять наличие в пределах одного вида растений форм, контрастных по одному и тому же признаку, свободно оперировать понятиями: фенотип, генотип, наследственность и изменчивость, разнообразие растений и микроорганизмов, сорт, штамм;
- понимать причины и знать меры охраны растительного мира Земли; свободно оперировать понятиями: особо охраняемые природные территории (резерваты), заповедники, национальные парки, биосферные резерваты; знать, что такое Красная книга;
- раскрывать роль растений, грибов, бактерий и архей, страменопиловых* в природных сообществах, в хозяйственной деятельности человека и его повседневной жизни;
- демонстрировать на конкретных примерах связь знаний по биологии со знаниями по математике, физике, географии, литературе, технологии, предметам гуманитарного цикла, различными видами искусства;
- использовать методы биологии: проводить наблюдения за растениями, бактериями, грибами, лишайниками, описывать их; ставить простейшие биологические опыты и эксперименты;
- владеть приёмами работы с биологической информацией: формулировать основания для извлечения и обобщения информации из нескольких источников; преобразовывать информацию из одной знаковой системы в другую;
- создавать письменные и устные сообщения, грамотно используя понятийный аппарат изучаемого раздела биологии, сопровождать выступление презентацией с учётом особенностей аудитории сверстников;
- проявлять интерес к углублению биологических знаний и выбору биологии как профильного предмета на уровне среднего общего образования для будущей профессиональной деятельности в области биологии, медицины, экологии, сельского хозяйства, пищевой промышленности;
- владеть приёмами работы с биологической информацией: формулировать основания для извлечения и обобщения информации из нескольких (2—3) источников; преобразовывать информацию из одной знаковой системы в другую.

8 КЛАСС

- Характеризовать зоологию и микологию как биологические науки, их разделы и связь с другими науками и техникой;
- характеризовать принципы классификации животных, вид как основную систематическую категорию, основные систематические группы животных (стрекающие, кольчатые черви, моллюски, плоские черви, членистоногие, круглые черви, хордовые);
- приводить примеры вклада российских (в том числе А. О. Ковалевский, К. И. Скрябин) и зарубежных (в том числе А. Левенгук, Ж. Кювье, Э. Геккель) учёных в развитие наук о животных;
- применять биологические термины и понятия (в том числе: микология, зоология, экология животных, этология, палеозоология, систематика, царство, тип, отряд, семейство, род, вид, животная клетка, грибная клетка, животная ткань, орган животного, системы органов животного, животный организм, питание, дыхание, рост, развитие, кровообращение, выделение, опора, движение, размножение, партеногенез, раздражимость, рефлекс, органы чувств, поведение, среда обитания, природное сообщество) в соответствии с поставленной задачей и в контексте;

- раскрывать общие признаки животных и грибов, уровни организации животного и грибного организма;
- сравнивать животные ткани и органы животных между собой;
- сравнивать системы органов между собой и определять закономерности строения систем органов в зависимости от выполняемой ими функции;
- описывать строение и жизнедеятельность животного организма: опору и движение, питание и пищеварение, дыхание и транспорт веществ, выделение, регуляцию и поведение, рост, размножение и развитие;
- описывать различные типы размножения животных: гидростатическую локомоцию, локомоцию при помощи гидроскелета, локомоцию при помощи рычажных конечностей, типы жизненных циклов, прямое и непрямое развитие у насекомых;
- характеризовать процессы жизнедеятельности животных изучаемых систематических групп: движение, питание, дыхание, транспорт веществ, выделение, регуляцию, поведение, рост, развитие, размножение;
- выявлять причинно-следственные связи между строением, жизнедеятельностью и средой обитания животных и грибов изучаемых систематических групп;
- различать и описывать животных и грибы изучаемых систематических групп, отдельные органы и системы органов животного по схемам, моделям, муляжам, рельефным таблицам;
- выявлять признаки классов членистоногих и хордовых; отрядов насекомых и млекопитающих;
- выполнять практические и лабораторные работы по морфологии грибов; по морфологии, анатомии, физиологии и поведению животных, в том числе работы с микроскопом с постоянными (фиксированными) и временными микропрепаратами, исследовательские работы с использованием приборов и инструментов цифровой лаборатории;
- сравнивать представителей отдельных систематических групп животных и грибов и делать выводы на основе сравнения;
- классифицировать животных на основании особенностей строения и индивидуального развития;
- выявлять черты приспособленности животных и грибов к среде обитания, значение экологических факторов для животных;
- выявлять взаимосвязи животных и грибов в природных сообществах, цепи питания;
- устанавливать взаимосвязи между типом полости тела, типом кровеносной и выделительной системы;
- устанавливать взаимосвязи животных с растениями, грибами, лишайниками и бактериями в природных сообществах;
- устанавливать взаимосвязи между строением животного и средой его обитания;
- характеризовать животных и грибы природных зон Земли, основные закономерности распространения животных и грибов по планете;
- раскрывать роль животных и грибов в природных сообществах;
- раскрывать роль грибов в естественных экосистемах и сообществах;
- раскрывать роль домашних и непродуктивных животных в жизни человека; роль промысловых животных в хозяйственной деятельности человека и его повседневной жизни; объяснять значение животных в природе и жизни человека;
- понимать причины и знать меры охраны животного мира Земли;
- понимать функции органов и систем органов животного в контексте адаптации к окружающей среде;
- демонстрировать на конкретных примерах связь знаний по биологии со знаниями по математике, физике, химии, географии, технологии, предметам гуманитарного цикла, различными видами искусства;
- использовать методы биологии: проводить наблюдения за животными, описывать животных, их органы и системы органов; ставить простейшие биологические опыты и эксперименты;
- владеть приёмами работы с биологической информацией: формулировать основания для извлечения и обобщения информации из нескольких (3—4) источников; преобразовывать информацию из одной знаковой системы в другую;
- создавать письменные и устные сообщения, грамотно используя понятийный аппарат изучаемого раздела биологии, сопровождать выступление презентацией с учётом особенностей аудитории сверстников.

9 КЛАСС

- Характеризовать науки о человеке (антропологию, анатомию, физиологию, медицину, гистологию, цитологию и др.) и их связи с другими науками;
- объяснять положение человека в системе органического мира, его происхождение, приспособленность к различным экологическим факторам; отличия человека от других животных; родство человеческих рас; основные этапы и факторы эволюции человека;
- приводить примеры вклада российских (в том числе И. П. Павлов, И. И. Мечников и др.) и зарубежных (в том числе П. Эрлих и др.) учёных в развитие представлений об анатомии, о физиологии и других науках о человеке;
- применять биологические термины и понятия (в том числе: цитология, гистология, анатомия человека, физиология человека, гигиена, антропология, экология человека, клетка, ткань, орган, система органов, питание, дыхание, кровообращение, обмен веществ и превращение энергии, движение, выделение, рост, развитие, поведение, размножение, раздражимость, регуляция, гомеостаз, внутренняя среда, иммунитет) в соответствии с поставленной задачей и в контексте;
- проводить описание по внешнему виду (изображению), схемам общих признаков организма человека, уровней его организации: клетки, ткани, органы, системы органов, организм;
- сравнивать клетки разных тканей, групп тканей, органы, системы органов человека; процессы жизнедеятельности организма человека, делать выводы на основе сравнения;

- характеризовать механизмы самовоспроизведения клеток; сравнивать митоз и мейоз, характеризовать роль клеточного ядра в делении клеток, строение и функции хромосом;
- применять биологические термины и понятия (ген, генетическая инженерия, биотехнология, аллель, генотип, фенотип, скрещивание), понимать их сущность;
- характеризовать основные положения клеточной теории, законы Г. Менделя, хромосомную теорию наследственности Т. Моргана, закон Харди-Вайнберга;
- различать биологически активные вещества (витамины, ферменты, гормоны и др.), выявлять их роль в процессе обмена веществ и превращения энергии;
- характеризовать биологические процессы: обмен веществ и превращение энергии, питание, дыхание, выделение, транспорт веществ, движение, рост, регуляцию функций, иммунитет, развитие, размножение человека;
- выявлять причинно-следственные связи между строением клеток, органов, систем органов организма человека и их функциями; между строением, жизнедеятельностью и средой обитания человека;
- применять биологические модели для выявления особенностей строения и функционирования органов и систем органов человека;
- применять биологические термины и понятия: микрофлора, микробиом, микросимбионт;
- объяснять нейрогуморальную регуляцию процессов жизнедеятельности организма человека;
- характеризовать и сравнивать безусловные и условные рефлексы; наследственные и ненаследственные программы поведения; особенности высшей нервной деятельности человека;
- различать наследственные и ненаследственные (инфекционные, неинфекционные) заболевания человека; объяснять значение мер профилактики в предупреждении заболеваний человека;
- объяснять причины наследственных заболеваний человека, механизмы возникновения наиболее распространённых из них, используя при этом понятия: ген, мутация, хромосома, геном, свободно оперировать знаниями о причинах распространённых инфекционных заболеваний человека, принципах профилактики и лечения распространённых инфекционных заболеваний человека; свободно решать качественные и количественные задачи, объяснять принципы современных биомедицинских методов, этики биомедицинских исследований;
- выполнять практические и лабораторные работы по анатомии и физиологии человека, в том числе работы с микроскопом с постоянными (фиксированными) и временными микропрепаратами, исследовательские работы с использованием приборов и инструментов цифровой лаборатории;
- решать качественные и количественные задачи, используя основные показатели здоровья человека, проводить расчёты и оценивать полученные значения;
- называть и аргументировать основные принципы здорового образа жизни, методы защиты и укрепления здоровья человека: сбалансированное питание, соблюдение правил личной гигиены, занятия физкультурой и спортом, рациональная организация труда и полноценного отдыха, позитивное эмоционально-психическое состояние;
- использовать приобретённые знания и умения для соблюдения здорового образа жизни, сбалансированного питания, физической активности, стрессоустойчивости, для исключения вредных привычек, зависимостей;
- владеть приёмами оказания первой помощи человеку при потере сознания, солнечном и тепловом ударах, отравлении, утоплении, кровотечении, травмах мягких тканей, костей скелета, органов чувств, ожогах и обморожении;
- владеть приёмами работы с биологической информацией: формулировать основания для извлечения и обобщения информации из нескольких (4—5) источников; преобразовывать информацию из одной знаковой системы в другую;
- использовать методы биологии: наблюдать, измерять, описывать организм человека и процессы его жизнедеятельности; проводить простейшие исследования организма человека и объяснять их результаты;
- соблюдать правила безопасного труда при работе с учебным и лабораторным оборудованием, химической посудой в соответствии с инструкциями на уроке и во внеурочной деятельности;
- владеть приёмами работы с биологической информацией: формулировать основания для извлечения и обобщения информации из нескольких источников;
- объяснять значение работ по расшифровке геномов вирусов, бактерий, грибов, растений и животных; характеризовать подходы к анализу больших данных в биологии, характеризовать цели и задачи биоинформатики;
- создавать письменные и устные сообщения, грамотно используя понятийный аппарат изученного раздела биологии, сопровождать выступление презентацией с учётом особенностей аудитории сверстников;
- проявлять интерес к углублению биологических знаний и выбору биологии как профильного предмета на уровне среднего общего образования для будущей профессиональной деятельности в области биологии, медицины, психологии и других направлений.

ТЕМАТИЧЕСКОЕ ПЛАНИРОВАНИЕ

7 КЛАСС (68 ч)	
№ п/п	Тематический блок, тема
I	Введение (6 ч) 1. Цитология — наука о клетке 2. Вирусология — наука о вирусах 3. Современная классификация организмов 4. Методы научного познания в биологии
II	Бактерии и археи (4 ч)
III	Многообразие одноклеточных эукариот (4 ч)
IV	Архепластидные, или «растения» 1. Ботаника — наука о растениях (1 ч)

2. Общая организация растительного организма (2 ч)
3. Споровые растения (9 ч)
3.1. Красные, Зелёные и Харовые водоросли (5 ч)
3.2. Моховидные или Мхи (1 ч)
3.3. Плауновидные (плауны) (1 ч)
3.4. Папоротниковидные (папоротники и хвощи) (2 ч)
4. Семенные растения (10 ч)
4.1. Голосеменные (2 ч)
4.2. Цветковые растения (8 ч)
5. Строение и жизнедеятельность семенных растений (24 ч)
5.1. Корень и корневые системы (3 ч)
5.2. Побег и побеговые системы (9 ч)
5.2.1. Побег
5.2.2. Почка
5.2.3. Стебель
5.2.4. Лист
5.3. Вегетативное размножение растений (1 ч)
5.4. Физиология и жизнедеятельность растений (11 ч)
6. Экология растений. Растения в природных сообществах (4 ч)
7. Растения и человек (4 ч)

8 КЛАСС (102 ч)	
№ п/п	Тематический блок, тема
I	Грибы и грибоподобные организмы (6 ч)
II	Животные (96 ч)
1	Зоология — наука о животных (1 ч)
2	Общая организация живого организма (4 ч)
3	Разнообразие и эволюция животных (61 ч)
	3.1. Систематика животных (2 ч)
	3.2. Двуслойные животные (3 ч)
	3.3. Трёхслойные животные (2 ч)
	3.4. Тип Кольчатые черви (3 ч)
	3.5. Тип Моллюски (3 ч)
	3.6. Тип Плоские черви (3 ч)
	3.7. Тип Круглые черви (3 ч)
	3.8. Тип Членистоногие (6 ч)
	3.9. Тип Хордовые (3 ч)
	3.9.1. Подтип Головохордовые
	Разнообразие и эволюция позвоночных животных
	3.9.2. Общий обзор строения и развития позвоночных животных (3 ч)
	3.9.3. Надкласс Рыбы (6 ч)
	3.9.4. Выход позвоночных на сушу. Амфибии, или Земноводные (6 ч)
	3.9.5. Амниоты. Рептилии, или Пресмыкающиеся (6 ч)
	3.9.6. Птицы (6 ч)
	3.9.7. Млекопитающие (6 ч)
4	Строение и жизнедеятельность животного организма (18 ч)
	4.1. Питание у животных (3 ч)
	4.2. Транспорт у животных (3 ч)
	4.3. Дыхание у животных (3 ч)
	4.4. Выделение у животных (3 ч)
	4.5. Опора и движение у животных (3 ч)
	4.6. Регуляция жизнедеятельности у животных (3 ч)
5	Экология и приспособления животных (9 ч)
	5.1. Среда обитания и экологическая ниша (2 ч)
	5.2. Водная среда обитания (2 ч)
	5.3. Наземно-воздушная среда обитания (2 ч)
	5.4. Почвенная среда обитания (2 ч)
	5.5. Организменная среда обитания (1 ч)
6	Животные и человек (3 ч)

• 2.1.19 ХИМИЯ

Рабочая программа по химии на уровне основного общего образования составлена на основе Требований к результатам освоения ООП ООО, представленных в Федеральном государственном образовательном стандарте основного общего образования, с учётом распределённых по классам проверяемых требований к результатам освое-

ния ООП ООО и элементов содержания, представленных в Универсальном кодификаторе по химии, а также на основе программы воспитания учащихся при получении основного общего образования и с учётом Концепции преподавания учебного предмета «Химия» в образовательных организациях РФ, реализующих основные общеобразовательные программы (утв. Решением Коллегии Минпросвещения России, протокол от 03.12.2019 N ПК-4вн).

ПОЯСНИТЕЛЬНАЯ ЗАПИСКА

Согласно своему назначению рабочая программа является ориентиром для составления рабочих авторских программ: она даёт представление о целях, общей стратегии обучения, воспитания и развития учащихся средствами учебного предмета «Химия»; устанавливает обязательное предметное содержание, предусматривает распределение его по классам и структурирование его по разделам и темам курса, определяет количественные и качественные характеристики содержания; даёт примерное распределение учебных часов по тематическим разделам курса и рекомендуемую () последовательность их изучения с учётом межпредметных и внутрипредметных связей, логики учебного процесса, возрастных особенностей учащихся; определяет возможности предмета для реализации требований к результатам освоения основной образовательной программы на уровне основного общего образования, а также требований к результатам обучения химии на уровне целей изучения предмета и основных видов учебно-познавательной деятельности/учебных действий ученика по освоению учебного содержания.

ОБЩАЯ ХАРАКТЕРИСТИКА УЧЕБНОГО ПРЕДМЕТА «ХИМИЯ»

Вклад учебного предмета «Химия» в достижение целей основного общего образования обусловлен во многом значением химической науки в познании законов природы, в развитии производительных сил общества и создании новой базы материальной культуры.

Химия как элемент системы естественных наук распространила своё влияние на все области человеческого существования, задала новое видение мира, стала неотъемлемым компонентом мировой культуры, необходимым условием жизни общества: знание химии служит основой для формирования мировоззрения человека, его представлений о материальном единстве мира; важную роль играют формируемые химией представления о взаимопревращениях энергии и об эволюции веществ в природе; современная химия направлена на решение глобальных проблем устойчивого развития человечества – сырьевой, энергетической, пищевой и экологической безопасности, проблем здравоохранения.

В условиях возрастающего значения химии в жизни общества существенно повысилась роль химического образования. В плане социализации оно является одним из условий формирования интеллекта личности и гармоничного её развития.

Современному человеку химические знания необходимы для приобретения общекультурного уровня, позволяющего уверенно трудиться в социуме и ответственно участвовать в многообразной жизни общества, для осознания важности разумного отношения к своему здоровью и здоровью других, к окружающей природной среде, для грамотного поведения при использовании различных материалов и химических веществ в повседневной жизни.

Химическое образование в основной школе является базовым по отношению к системе общего химического образования. Поэтому на соответствующем ему уровне оно реализует присущие общему химическому образованию ключевые ценности, которые отражают государственные, общественные и индивидуальные потребности. Этим определяется сущность общей стратегии обучения, воспитания и развития учащихся средствами учебного предмета «Химия».

Изучение предмета: 1) способствует реализации возможностей для саморазвития и формирования культуры личности, её общей и функциональной грамотности; 2) вносит вклад в формирование мышления и творческих способностей подростков, навыков их самостоятельной учебной деятельности, экспериментальных и исследовательских умений, необходимых как в повседневной жизни, так и в профессиональной деятельности; 3) знакомит со спецификой научного мышления, закладывает основы целостного взгляда на единство природы и человека, является ответственным этапом в формировании естественно-научной грамотности подростков; 4) способствует формированию ценностного отношения к естественно-научным знаниям, к природе, к человеку, вносит свой вклад в экологическое образование школьников.

Названные направления в обучении химии обеспечиваются спецификой содержания предмета, который является педагогически адаптированным отражением базовой науки химии на определённом этапе её развития.

Курс химии основной школы ориентирован на освоение учащимися основ неорганической химии и некоторых понятий и сведений об отдельных объектах органической химии.

Структура содержания предмета сформирована на основе системного подхода к его изучению. Содержание складывается из системы понятий о химическом элементе и веществе и системы понятий о химической реакции. Обе эти системы структурно организованы по принципу последовательного развития знаний на основе теоретических представлений разного уровня: атомно-молекулярного учения как основы всего естествознания, уровня Периодического закона Д. И. Менделеева как основного закона химии, учения о строении атома и химической связи, представлений об электролитической диссоциации веществ в растворах. Теоретические знания рассматриваются на основе

эмпирически полученных и осмысленных фактов, развиваются последовательно от одного уровня к другому, выполняя функции объяснения и прогнозирования свойств, строения и возможностей практического применения и получения изучаемых веществ.

Такая организация содержания курса способствует представлению химической составляющей научной картины мира в логике её системной природы. Тем самым обеспечивается возможность формирования у учащихся ценностного отношения к научному знанию и методам познания в науке. Важно также заметить, что освоение содержания курса происходит с привлечением знаний из ранее изученных курсов: «Окружающий мир», «Биология. 5–7 классы» и «Физика. 7 класс».

ЦЕЛИ ИЗУЧЕНИЯ УЧЕБНОГО ПРЕДМЕТА «ХИМИЯ»

К направлению первостепенной значимости при реализации образовательных функций предмета «Химия» традиционно относят формирование знаний основ химической науки как области современного естествознания, практической деятельности человека и как одного из компонентов мировой культуры. Задача предмета состоит в формировании системы химических знаний – важнейших фактов, понятий, законов и теоретических положений, доступных обобщений мировоззренческого характера, языка науки, знаний о научных методах изучения веществ и химических реакций, а также в формировании и развитии умений и способов деятельности, связанных с планированием, наблюдением и проведением химического эксперимента, соблюдением правил безопасного обращения с веществами в повседневной жизни.

Наряду с этим цели изучения предмета в программе уточнены и скорректированы с учётом новых приоритетов в системе основного общего образования. Сегодня в образовании особо значимой признаётся направленность обучения на развитие и саморазвитие личности, формирование её интеллекта и общей культуры. Обучение умению учиться и продолжать своё образование самостоятельно становится одной из важнейших функций учебных предметов.

В связи с этим при изучении предмета в основной школе доминирующее значение приобрели такие цели, как:

- формирование интеллектуально развитой личности, готовой к самообразованию, сотрудничеству, самостоятельному принятию решений, способной адаптироваться к быстро меняющимся условиям жизни;
- направленность обучения на систематическое приобщение учащихся к самостоятельной познавательной деятельности, научным методам познания, формирующим мотивацию и развитие способностей к химии;
- обеспечение условий, способствующих приобретению учащимися опыта разнообразной деятельности, познания и самопознания, ключевых навыков (ключевых компетенций), имеющих универсальное значение для различных видов деятельности;
- формирование умений объяснять и оценивать явления окружающего мира на основании знаний и опыта, полученных при изучении химии;
- формирование у учащихся гуманистических отношений, понимания ценности химических знаний для выработки экологически целесообразного поведения в быту и трудовой деятельности в целях сохранения своего здоровья и окружающей природной среды;
- развитие мотивации к обучению, способностей к самоконтролю и самовоспитанию на основе усвоения общечеловеческих ценностей, готовности к осознанному выбору профиля и направленности дальнейшего обучения.

МЕСТО УЧЕБНОГО ПРЕДМЕТА «ХИМИЯ» В УЧЕБНОМ ПЛАНЕ

В системе общего образования «Химия» признана обязательным учебным предметом, который входит в состав предметной области «Естественно-научные предметы». Учебным планом на её изучение отведено 136 учебных часов – по 2 ч в неделю в 8 и 9 классах соответственно.

Для каждого класса предусмотрено резервное учебное время, которое может быть использовано участниками образовательного процесса в целях формирования вариативной составляющей содержания конкретной рабочей программы. При этом обязательная (инвариантная) часть содержания предмета, установленная рабочей программой, и время, отводимое на её изучение, должны быть сохранены полностью.

В структуре рабочей программы наряду с пояснительной запиской выделены следующие разделы:

- планируемые результаты освоения учебного предмета «Химия» – личностные, метапредметные, предметные;
- содержание учебного предмета «Химия» по годам обучения;
- примерное тематическое планирование, в котором детализировано содержание каждой конкретной темы, указаны количество часов, отводимых на её изучение, и основные виды учебной деятельности ученика, формируемые при изучении темы, приведён перечень демонстраций, выполняемых учителем, и перечень рекомендуемых лабораторных опытов и практических работ, выполняемых учащимися.

СОДЕРЖАНИЕ УЧЕБНОГО ПРЕДМЕТА «ХИМИЯ»

8 КЛАСС

Первоначальные химические понятия

Предмет химии. Роль химии в жизни человека. Тела и вещества. Физические свойства веществ. Агрегатное состояние веществ. Понятие о методах познания в химии. Химия в системе наук. Чистые вещества и смеси. Способы разделения смесей.

Атомы и молекулы. Химические элементы. Символы химических элементов. Простые и сложные вещества.

Атомно–молекулярное учение.

Химическая формула. Валентность атомов химических элементов. Закон постоянства состава веществ. Относительная атомная масса. Относительная молекулярная масса. Массовая доля химического элемента в соединении.

Физические и химические явления. Химическая реакция и её признаки. Закон сохранения массы веществ. Химические уравнения. Классификация химических реакций (соединения, разложения, замещения, обмена).

Химический эксперимент: знакомство с химической посудой, с правилами работы в лаборатории и приёмами обращения с лабораторным оборудованием; изучение и описание физических свойств образцов неорганических веществ; наблюдение физических (плавление воска, таяние льда, растирание сахара в ступке, кипение и конденсация воды) и химических (горение свечи, прокаливание медной проволоки, взаимодействие мела с кислотой) явлений; наблюдение и описание признаков протекания химических реакций (разложение сахара, взаимодействие серной кислоты с хлоридом бария, разложение гидроксида меди(II) при нагревании, взаимодействие железа с раствором соли меди(II)); изучение способов разделения смесей (с помощью магнита, фильтрование, выпаривание, дистилляция, хроматография), проведение очистки поваренной соли; наблюдение и описание результатов проведения опыта, иллюстрирующего закон сохранения массы; создание моделей молекул (шаростержневых).

Важнейшие представители неорганических веществ

Воздух – смесь газов. Состав воздуха. Кислород – элемент и простое вещество. Нахождение кислорода в природе, физические и химические свойства (реакции горения). Оксиды. Применение кислорода. Способы получения кислорода в лаборатории и промышленности. Круговорот кислорода в природе. Озон – аллотропная модификация кислорода.

Тепловой эффект химической реакции, термохимические уравнения, экзо– и эндотермические реакции. Топливо: уголь и метан. Загрязнение воздуха, усиление парникового эффекта, разрушение озонового слоя.

Водород – элемент и простое вещество. Нахождение водорода в природе, физические и химические свойства, применение, способы получения. Кислоты и соли.

Количество вещества. Моль. Молярная масса. Закон Авогадро. Молярный объём газов. Расчёты по химическим уравнениям.

Физические свойства воды. Вода как растворитель. Растворы. Насыщенные и ненасыщенные растворы. *Растворимость веществ в воде.*²⁷ Массовая доля вещества в растворе. Химические свойства воды. Основания. Роль растворов в природе и в жизни человека. Круговорот воды в природе. Загрязнение природных вод. Охрана и очистка природных вод.

Классификация неорганических соединений. Оксиды. Классификация оксидов: солеобразующие (основные, кислотные, амфотерные) и несолеобразующие. Номенклатура оксидов (международная и тривиальная). Физические и химические свойства оксидов. Получение оксидов.

Основания. Классификация оснований: щёлочи и нерастворимые основания. Номенклатура оснований (международная и тривиальная). Физические и химические свойства оснований. Получение оснований.

Кислоты. Классификация кислот. Номенклатура кислот (международная и тривиальная). Физические и химические свойства кислот. Ряд активности металлов Н. Н. Бекетова. Получение кислот.

Соли. Номенклатура солей (международная и тривиальная). Физические и химические свойства солей. Получение солей.

Генетическая связь между классами неорганических соединений.

Химический эксперимент: качественное определение содержания кислорода в воздухе; получение, собирание, распознавание и изучение свойств кислорода; наблюдение взаимодействия веществ с кислородом и условия возникновения и прекращения горения (пожара); ознакомление с образцами оксидов и описание их свойств; получение, собирание, распознавание и изучение свойств водорода (горение); взаимодействие водорода с оксидом меди(II) (возможно использование видеоматериалов); наблюдение образцов веществ количеством 1 моль; исследование особенностей растворения веществ с различной растворимостью; приготовление растворов с определённой массовой долей растворённого вещества; взаимодействие воды с металлами (натрием и кальцием) (возможно использование видеоматериалов); определение растворов кислот и щелочей с помощью индикаторов; исследование образцов неорганических веществ различных классов; наблюдение изменения окраски индикаторов в растворах кислот и щелочей; изучение взаимодействия оксида меди(II) с раствором серной кислоты, кислот с металлами, реакций нейтрализации; получение нерастворимых оснований, вытеснение одного металла другим из раствора соли; решение экспериментальных задач по теме «Важнейшие классы неорганических соединений».

Периодический закон и Периодическая система химических элементов Д. И. Менделеева. Строение атомов. Химическая связь. Окислительно–восстановительные реакции

Первые попытки классификации химических элементов. Понятие о группах сходных элементов (щелочные и щелочноземельные металлы, галогены, инертные газы). Элементы, которые образуют амфотерные оксиды и гид-

²⁷ Курсивом обозначен учебный материал, который изучается, но не выносится на промежуточную и итоговую аттестацию.

роксиды.

Периодический закон. Периодическая система химических элементов Д. И. Менделеева. Короткопериодная и длиннопериодная формы Периодической системы химических элементов Д. И. Менделеева. Периоды и группы. Физический смысл порядкового номера, номеров периода и группы элемента.

Строение атомов. Состав атомных ядер. Изотопы. Электроны. Строение электронных оболочек атомов первых 20 химических элементов Периодической системы Д. И. Менделеева. Характеристика химического элемента по его положению в Периодической системе Д. И. Менделеева.

Закономерности изменения радиуса атомов химических элементов, металлических и неметаллических свойств по группам и периодам. Значение Периодического закона и Периодической системы химических элементов для развития науки и практики. Д. И. Менделеев – учёный и гражданин.

Химическая связь. Ковалентная (полярная и неполярная) связь. Электроотрицательность химических элементов. Ионная связь.

Степень окисления. Окислительно–восстановительные реакции. Процессы окисления и восстановления. Окислители и восстановители.

Химический эксперимент: изучение образцов веществ металлов и неметаллов; взаимодействие гидроксида цинка с растворами кислот и щелочей; проведение опытов, иллюстрирующих примеры окислительно–восстановительных реакций (горение, реакции разложения, соединения).

Межпредметные связи

Реализация межпредметных связей при изучении химии в 8 классе осуществляется через использование как общих естественно–научных понятий, так и понятий, являющихся системными для отдельных предметов естественно–научного цикла.

Общие естественно–научные понятия: научный факт, гипотеза, теория, закон, анализ, синтез, классификация, периодичность, наблюдение, эксперимент, моделирование, измерение, модель, явление.

Физика: материя, атом, электрон, протон, нейтрон, ион, нуклид, изотопы, радиоактивность, молекула, электрический заряд, вещество, тело, объём, агрегатное состояние вещества, газ, физические величины, единицы измерения, космос, планеты, звёзды, Солнце.

Биология: фотосинтез, дыхание, биосфера. География: атмосфера, гидросфера, минералы, горные породы, полезные ископаемые, топливо, водные ресурсы.

9 КЛАСС

Вещество и химическая реакция

Периодический закон. Периодическая система химических элементов Д. И. Менделеева. Строение атомов. Закономерности в изменении свойств химических элементов первых трёх периодов, калия, кальция и их соединений в соответствии с положением элементов в Периодической системе и строением их атомов.

Строение вещества: виды химической связи. Типы кристаллических решёток, зависимость свойств вещества от типа кристаллической решётки и вида химической связи.

Классификация и номенклатура неорганических веществ (международная и тривиальная). Химические свойства веществ, относящихся к различным классам неорганических соединений, генетическая связь неорганических веществ.

Классификация химических реакций по различным признакам (по числу и составу участвующих в реакции веществ, по тепловому эффекту, по изменению степеней окисления химических элементов, по обратимости, по участию катализатора). Экзо– и эндотермические реакции, термохимические уравнения.

Понятие о скорости химической реакции. Понятие об обратимых и необратимых химических реакциях. Понятие о гомогенных и гетерогенных реакциях. *Понятие о химическом равновесии. Факторы, влияющие на скорость химической реакции и положение химического равновесия.*

Окислительно–восстановительные реакции, электронный баланс окислительно–восстановительной реакции. Составление уравнений окислительно–восстановительных реакций с использованием метода электронного баланса.

Теория электролитической диссоциации. Электролиты и не электролиты. Катионы, анионы. Механизм диссоциации веществ с различными видами химической связи. Степень диссоциации. Сильные и слабые электролиты.

Реакции ионного обмена. Условия протекания реакций ионного обмена, полные и сокращённые ионные уравнения реакций. Свойства кислот, оснований и солей в свете представлений об электролитической диссоциации. Качественные реакции на ионы. *Понятие о гидролизе солей.*

Химический эксперимент: ознакомление с моделями кристаллических решёток неорганических веществ – металлов и неметаллов (графита и алмаза), сложных веществ (хлорида натрия); исследование зависимости скорости химической реакции от воздействия различных факторов; исследование электропроводности растворов веществ, процесса диссоциации кислот, щелочей и солей (возможно использование видеоматериалов); проведение опытов, иллюстрирующих признаки протекания реакций ионного обмена (образование осадка, выделение газа, образова-

ние воды); опытов, иллюстрирующих примеры окислительно–восстановительных реакций (горение, реакции разложения, соединения); распознавание неорганических веществ с помощью качественных реакций на ионы; решение экспериментальных задач.

Неметаллы и их соединения

Общая характеристика галогенов. Особенности строения атомов, характерные степени окисления. Строение и физические свойства простых веществ – галогенов. Химические свойства на примере хлора (взаимодействие с металлами, неметаллами, щелочами). Хлороводород. Соляная кислота, химические свойства, получение, применение. Действие хлора и хлороводорода на организм человека. Важнейшие хлориды и их нахождение в природе. Общая характеристика элементов VIA–группы. Особенности строения атомов, характерные степени окисления.

Строение и физические свойства простых веществ – кислорода и серы. Аллотропные модификации кислорода и серы. Химические свойства серы. Сероводород, строение, физические и химические свойства. Оксиды серы как представители кислотных оксидов. Серная кислота, физические и химические свойства (общие как представителя класса кислот и специфические). Химические реакции, лежащие в основе промышленного способа получения серной кислоты. Применение. Соли серной кислоты, качественная реакция на сульфат–ион. Нахождение серы и её соединений в природе. Химическое загрязнение окружающей среды соединениями серы (кислотные дожди, загрязнение воздуха и водоёмов), способы его предотвращения.

Общая характеристика элементов VA–группы. Особенности строения атомов, характерные степени окисления.

Азот, распространение в природе, физические и химические свойства. Круговорот азота в природе. Аммиак, его физические и химические свойства, получение и применение. Соли аммония, их физические и химические свойства, применение. Качественная реакция на ионы аммония. Азотная кислота, её получение, физические и химические свойства (общие как представителя класса кислот и специфические). Использование нитратов и солей аммония в качестве минеральных удобрений. Химическое загрязнение окружающей среды соединениями азота (кислотные дожди, загрязнение воздуха, почвы и водоёмов).

Фосфор, аллотропные модификации фосфора, физические и химические свойства. Оксид фосфора[^]) и фосфорная кислота, физические и химические свойства, получение. Использование фосфатов в качестве минеральных удобрений.

Общая характеристика элементов IVA–группы. Особенности строения атомов, характерные степени окисления.

Углерод, аллотропные модификации, распространение в природе, физические и химические свойства. Адсорбция. Круговорот углерода в природе. Оксиды углерода, их физические и химические свойства, действие на живые организмы, получение и применение. Экологические проблемы, связанные с оксидом углерода(ГУ); гипотеза глобального потепления климата; парниковый эффект. Угольная кислота и её соли, их физические и химические свойства, получение и применение. Качественная реакция на карбонат–ионы. Использование карбонатов в быту, медицине, промышленности и сельском хозяйстве.

Первоначальные понятия об органических веществах как о соединениях углерода (метан, этан, этилен, ацетилен, этанол, глицерин, уксусная кислота). *Их состав и химическое строение.* Понятие о биологически важных веществах: жирах, белках, углеводах – и их роли в жизни человека. *Материальное единство органических и неорганических соединений.*

Кремний, его физические и химические свойства, получение и применение. Соединения кремния в природе. Общие представления об оксиде кремния(ГУ) и кремниевой кислоте. Силикаты, их использование в быту, медицине, промышленности. *Важнейшие строительные материалы: керамика, стекло, цемент, бетон, железобетон. Проблемы безопасного использования строительных материалов в повседневной жизни.*

Химический эксперимент: изучение образцов неорганических веществ, свойств соляной кислоты; проведение качественных реакций на хлорид–ионы и наблюдение признаков их протекания; опыты, отражающие физические и химические свойства галогенов и их соединений (возможно использование видеоматериалов); ознакомление с образцами хлоридов (галогенидов); ознакомление с образцами серы и её соединениями (возможно использование видеоматериалов); наблюдение процесса обугливания сахара под действием концентрированной серной кислоты; изучение химических свойств разбавленной серной кислоты, проведение качественной реакции на сульфат–ион и наблюдение признака её протекания; ознакомление с физическими свойствами азота, фосфора и их соединений (возможно использование видеоматериалов), образцами азотных и фосфорных удобрений; получение, собирание, распознавание и изучение свойств аммиака; проведение качественных реакций на ион аммония и фосфат–ион и изучение признаков их протекания, взаимодействие концентрированной азотной кислоты с медью (возможно использование видеоматериалов); изучение моделей кристаллических решёток алмаза, графита, фуллерена; ознакомление с процессом адсорбции растворённых веществ активированным углём и устройством противотогаза; получение, собирание, распознавание и изучение свойств углекислого газа; проведение качественных реакций на карбонат– и силикат–ионы и изучение признаков их протекания; ознакомление с продукцией силикатной промышленности; решение экспериментальных задач по теме «Важнейшие неметаллы и их соединения».

Металлы и их соединения

Общая характеристика химических элементов – металлов на основании их положения в Периодической системе химических элементов Д. И. Менделеева и строения атомов. Строение металлов. Металлическая связь и металлическая кристаллическая решётка. Электрохимический ряд напряжений металлов. Физические и химические свойства металлов. Общие способы получения металлов. Понятие о коррозии металлов, основные способы защиты их от коррозии. Сплавы (сталь, чугун, дюралюминий, бронза) и их применение в быту и промышленности.

Щелочные металлы: положение в Периодической системе химических элементов Д. И. Менделеева; строение их атомов; нахождение в природе. Физические и химические свойства (на примере натрия и калия). Оксиды и гидроксиды натрия и калия. Применение щелочных металлов и их соединений.

Щелочноземельные металлы магний и кальций: положение в Периодической системе химических элементов Д. И. Менделеева; строение их атомов; нахождение в природе. Физические и химические свойства магния и кальция. Важнейшие соединения кальция (оксид, гидроксид, соли). Жёсткость воды и способы её устранения.

Алюминий: положение в Периодической системе химических элементов Д. И. Менделеева; строение атома; нахождение в природе. Физические и химические свойства алюминия. Амфотерные свойства оксида и гидроксида алюминия.

Железо: положение в Периодической системе химических элементов Д. И. Менделеева; строение атома; нахождение в природе. Физические и химические свойства железа. Оксиды, гидроксиды и соли железа(II) и железа(III), их состав, свойства и получение.

Химический эксперимент: ознакомление с образцами металлов и сплавов, их физическими свойствами; изучение результатов коррозии металлов (возможно использование видеоматериалов), особенностей взаимодействия оксида кальция и натрия с водой (возможно использование видеоматериалов); исследование свойств жёсткой воды, процесса горения железа в кислороде (возможно использование видеоматериалов); признаков протекания качественных реакций на ионы (магния, кальция, алюминия, цинка, железа(II) и железа(III), меди(II)); наблюдение и описание процессов окрашивания пламени ионами натрия, калия и кальция (возможно использование видеоматериалов); исследование амфотерных свойств гидроксида алюминия и гидроксида цинка; решение экспериментальных задач по теме «Важнейшие металлы и их соединения».

Химия и окружающая среда

Новые материалы и технологии. Вещества и материалы в повседневной жизни человека. Химия и здоровье. Безопасное использование веществ и химических реакций в быту. Первая помощь при химических ожогах и отравлениях. Основы экологической грамотности. Химическое загрязнение окружающей среды (предельная допустимая концентрация веществ – ПДК). Роль химии в решении экологических проблем.

Природные источники углеводородов (уголь, природный газ, нефть), продукты их переработки, их роль в быту и промышленности.

Химический эксперимент: изучение образцов материалов (стекло, сплавы металлов, полимерные материалы).

Межпредметные связи

Реализация межпредметных связей при изучении химии в 9 классе осуществляется через использование как общих естественно–научных понятий, так и понятий, являющихся системными для отдельных предметов естественно–научного цикла.

Общие естественно–научные понятия: научный факт, гипотеза, закон, теория, анализ, синтез, классификация, периодичность, наблюдение, эксперимент, моделирование, измерение, модель, явление, парниковый эффект, технология, материалы.

Физика: материя, атом, электрон, протон, нейтрон, ион, нуклид, изотопы, радиоактивность, молекула, электрический заряд, проводники, полупроводники, диэлектрики, фотоэлемент, вещество, тело, объём, агрегатное состояние вещества, газ, раствор, растворимость, кристаллическая решётка, сплавы, физические величины, единицы измерения, космическое пространство, планеты, звёзды, Солнце.

Биология: фотосинтез, дыхание, биосфера, экосистема, минеральные удобрения, микроэлементы, макроэлементы, питательные вещества.

География: атмосфера, гидросфера, минералы, горные породы, полезные ископаемые, топливо, водные ресурсы.

ПЛАНИРУЕМЫЕ РЕЗУЛЬТАТЫ ОСВОЕНИЯ УЧЕБНОГО ПРЕДМЕТА «ХИМИЯ»

Изучение химии в основной школе направлено на достижение учащимися личностных, метапредметных и предметных результатов освоения учебного предмета.

ЛИЧНОСТНЫЕ РЕЗУЛЬТАТЫ

Личностные результаты освоения программы основного общего образования достигаются в ходе обучения химии в единстве учебной и воспитательной деятельности Организации в соответствии с традиционными российскими социокультурными и духовно–нравственными ценностями, принятыми в обществе правилами и нормами поведения и способствуют процессам самопознания, саморазвития и социализации учащихся. Личностные резуль-

таты отражают сформированность, в том числе в части:

Патриотического воспитания ценностного отношения к отечественному культурному, историческому и научному наследию, понимания значения химической науки в жизни современного общества, способности владеть достоверной информацией о передовых достижениях и открытиях мировой и отечественной химии, заинтересованности в научных знаниях об устройстве мира и общества;

Гражданского воспитания представления о социальных нормах и правилах межличностных отношений в коллективе, коммуникативной компетентности в общественно полезной, учебно–исследовательской, творческой и других видах деятельности; готовности к разнообразной совместной деятельности при выполнении учебных, познавательных задач, выполнении химических экспериментов, создании учебных проектов, стремления к взаимопониманию и взаимопомощи в процессе этой учебной деятельности; готовности оценивать своё поведение и поступки своих товарищей с позиции нравственных и правовых норм с учётом осознания последствий поступков;

Ценности научного познания мировоззренческих представлений о веществе и химической реакции, соответствующих современному уровню развития науки и составляющих основу для понимания сущности научной картины мира; представлений об основных закономерностях развития природы, взаимосвязях человека с природной средой, о роли химии в познании этих закономерностей; познавательных мотивов, направленных на получение новых знаний по химии, необходимых для объяснения наблюдаемых процессов и явлений; познавательной, информационной и читательской культуры, в том числе навыков самостоятельной работы с учебными текстами, справочной литературой, доступными техническими средствами информационных технологий; интереса к обучению и познанию, любознательности, готовности и способности к самообразованию, проектной и исследовательской деятельности, к осознанному выбору направленности и уровня обучения в дальнейшем;

Формирования культуры здоровья осознания ценности жизни, ответственного отношения к своему здоровью, установки на здоровый образ жизни, осознания последствий и неприятия вредных привычек (употребления алкоголя, наркотиков, курения), необходимости соблюдения правил безопасности при обращении с химическими веществами в быту и реальной жизни;

Трудового воспитания интереса к практическому изучению профессий и труда различного рода, уважение к труду и результатам трудовой деятельности, в том числе на основе применения предметных знаний по химии, осознанного выбора индивидуальной траектории продолжения образования с учётом личностных интересов и способности к химии, общественных интересов и потребностей; успешной профессиональной деятельности и развития необходимых умений; готовность адаптироваться в профессиональной среде;

Экологического воспитания экологически целесообразного отношения к природе как источнику жизни на Земле, основе её существования, понимания ценности здорового и безопасного образа жизни, ответственного отношения к собственному физическому и психическому здоровью, осознания ценности соблюдения правил безопасного поведения при работе с веществами, а также в ситуациях, угрожающих здоровью и жизни людей; способности применять знания, получаемые при изучении химии, для решения задач, связанных с окружающей природной средой, повышения уровня экологической культуры, осознания глобального характера экологических проблем и путей их решения посредством методов химии; экологического мышления, умения руководствоваться им в познавательной, коммуникативной и социальной практике.

МЕТАПРЕДМЕТНЫЕ РЕЗУЛЬТАТЫ

В составе метапредметных результатов выделяют значимые для формирования мировоззрения общенаучные понятия (закон, теория, принцип, гипотеза, факт, система, процесс, эксперимент и др.), которые используются в естественно–научных учебных предметах и позволяют на основе знаний из этих предметов формировать представление о целостной научной картине мира, и универсальные учебные действия (познавательные, коммуникативные, регулятивные), которые обеспечивают формирование готовности к самостоятельному планированию и осуществлению учебной деятельности.

Метапредметные результаты освоения образовательной программы по химии отражают овладение универсальными познавательными действиями, в том числе:

Базовыми логическими действиями

– умением использовать приёмы логического мышления при освоении знаний: раскрывать смысл химических понятий (выделять их характерные признаки, устанавливать взаимосвязь с другими понятиями), использовать понятия для объяснения отдельных фактов и явлений; выбирать основания и критерии для классификации химических веществ и химических реакций; устанавливать причинно–следственные связи между объектами изучения; строить логические рассуждения (индуктивные, дедуктивные, по аналогии); делать выводы и заключения;

– умением применять в процессе познания понятия (предметные и метапредметные), символические (знаковые) модели, используемые в химии, преобразовывать широко применяемые в химии модельные представления – химический знак (символ элемента), химическая формула и уравнение химической реакции – при решении учебно–познавательных задач; с учётом этих модельных представлений выявлять и характеризовать существенные признаки изучаемых объектов – химических веществ и химических реакций; выявлять общие закономерности, причинно–следственные связи и противоречия в изучаемых процессах и явлениях; предлагать критерии для выяв-

ления этих закономерностей и противоречий; самостоятельно выбирать способ решения учебной задачи (сравнивать несколько вариантов решения, выбирать наиболее подходящий с учётом самостоятельно выделенных критериев);

Базовыми исследовательскими действиями

- умением использовать поставленные вопросы в качестве инструмента познания, а также в качестве основы для формирования гипотезы по проверке правильности высказываемых суждений;
- приобретение опыта по планированию, организации и проведению ученических экспериментов: умение наблюдать за ходом процесса, самостоятельно прогнозировать его результат, формулировать обобщения и выводы по результатам проведённого опыта, исследования, составлять отчёт о проделанной работе;

Работой с информацией

- умением выбирать, анализировать и интерпретировать информацию различных видов и форм представления, получаемую из разных источников (научно-популярная литература химического содержания, справочные пособия, ресурсы Интернета); критически оценивать противоречивую и недостоверную информацию;
- умением применять различные методы и запросы при поиске и отборе информации и соответствующих данных, необходимых для выполнения учебных и познавательных задач определённого типа; приобретение опыта в области использования информационно-коммуникативных технологий, овладение культурой активного использования различных поисковых систем; самостоятельно выбирать оптимальную форму представления информации и иллюстрировать решаемые задачи несложными схемами, диаграммами, другими формами графики и их комбинациями;
- умением использовать и анализировать в процессе учебной и исследовательской деятельности информацию о влиянии промышленности, сельского хозяйства и транспорта на состояние окружающей природной среды;

Универсальными коммуникативными действиями

- умением задавать вопросы (в ходе диалога и/или дискуссии) по существу обсуждаемой темы, формулировать свои предложения относительно выполнения предложенной задачи;
- приобретение опыта презентации результатов выполнения химического эксперимента (лабораторного опыта, лабораторной работы по исследованию свойств веществ, учебного проекта);
- заинтересованность в совместной со сверстниками познавательной и исследовательской деятельности при решении возникающих проблем на основе учёта общих интересов и согласования позиций (обсуждения, обмен мнениями, «мозговые штурмы», координация совместных действий, определение критериев по оценке качества выполненной работы и др.);

Универсальными регулятивными действиями

- умением самостоятельно определять цели деятельности, планировать, осуществлять, контролировать и при необходимости корректировать свою деятельность, выбирать наиболее эффективные способы решения учебных и познавательных задач, самостоятельно составлять или корректировать предложенный алгоритм действий при выполнении заданий с учётом получения новых знаний об изучаемых объектах – веществах и реакциях; оценивать соответствие полученного результата заявленной цели;
- умением использовать и анализировать контексты, предлагаемые в условии заданий.

ПРЕДМЕТНЫЕ РЕЗУЛЬТАТЫ

В составе предметных результатов по освоению обязательного содержания, установленного данной рабочей программой, выделяют: освоенные учащимися научные знания, умения и способы действий, специфические для предметной области «Химия», виды деятельности по получению нового знания, его интерпретации, преобразованию и применению в различных учебных и новых ситуациях.

Предметные результаты представлены по годам обучения и отражают сформированность у учащихся следующих умений:

8 КЛАСС

1) *раскрывать смысл* основных химических понятий: атом, молекула, химический элемент, простое вещество, сложное вещество, смесь (однородная и неоднородная), валентность, относительная атомная и молекулярная масса, количество вещества, моль, молярная масса, массовая доля химического элемента в соединении, молярный объём, оксид, кислота, основание, соль, электроотрицательность, степень окисления, химическая реакция, классификация реакций: реакции соединения, реакции разложения, реакции замещения, реакции обмена, экзо- и эндотермические реакции; тепловой эффект реакции; ядро атома, электронный слой атома, атомная орбиталь, радиус атома, химическая связь, полярная и неполярная ковалентная связь, ионная связь, ион, катион, анион, раствор, массовая доля вещества (процентная концентрация) в растворе;

2) *иллюстрировать* взаимосвязь основных химических понятий (см. п. 1) и применять эти понятия при описании веществ и их превращений;

3) *использовать* химическую символику для составления формул веществ и уравнений химических реакций;

4) *определять* валентность атомов элементов в бинарных соединениях; степень окисления элементов в бинарных соединениях; принадлежность веществ к определённому классу соединений по формулам; вид химической связи (ковалентная и ионная) в неорганических соединениях;

5) *раскрывать смысл* Периодического закона Д. И. Менделеева: демонстрировать понимание периодической зависимости свойств химических элементов от их положения в Периодической системе; законов сохранения массы

веществ, постоянства состава, атомно–молекулярного учения, закона Авогадро; *описывать и характеризовать* табличную форму Периодической системы химических элементов: различать понятия «главная подгруппа (А–группа)» и «побочная подгруппа (Б–группа)», малые и большие периоды; *соотносить* обозначения, которые имеются в таблице «Периодическая система химических элементов Д. И. Менделеева» с числовыми характеристиками строения атомов химических элементов (состав и заряд ядра, общее число электронов и распределение их по электронным слоям);

6) *классифицировать* химические элементы; неорганические вещества; химические реакции (по числу и составу участвующих в реакции веществ, по тепловому эффекту);

7) *характеризовать (описывать)* общие химические свойства веществ различных классов, подтверждая описание примерами молекулярных уравнений соответствующих химических реакций;

8) *прогнозировать* свойства веществ в зависимости от их качественного состава; возможности протекания химических превращений в различных условиях;

9) *вычислять* относительную молекулярную и молярную массы веществ; массовую долю химического элемента по формуле соединения; массовую долю вещества в растворе; проводить расчёты по уравнению химической реакции;

10) *применять* основные операции мыслительной деятельности – анализ и синтез, сравнение, обобщение, систематизацию, классификацию, выявление причинно–следственных связей – для изучения свойств веществ и химических реакций; естественно–научные методы познания – наблюдение, измерение, моделирование, эксперимент (реальный и мысленный);

11) *следовать* правилам пользования химической посудой и лабораторным оборудованием, а также правилам обращения с веществами в соответствии с инструкциями по выполнению лабораторных химических опытов по получению и собиранию газообразных веществ (водорода и кислорода), приготовлению растворов с определённой массовой долей растворённого вещества; планировать и проводить химические эксперименты по распознаванию растворов щелочей и кислот с помощью индикаторов (лакмус, фенолфталеин, метилоранж и др.).

9 КЛАСС

1) *раскрывать смысл* основных химических понятий: химический элемент, атом, молекула, ион, катион, анион, простое вещество, сложное вещество, валентность, электроотрицательность, степень окисления, химическая реакция, химическая связь, тепловой эффект реакции, моль, молярный объём, раствор; электролиты, неэлектролиты, электролитическая диссоциация, реакции ионного обмена, катализатор, химическое равновесие, обратимые и необратимые реакции, окислительно–восстановительные реакции, окислитель, восстановитель, окисление и восстановление, аллотропия, амфотерность, химическая связь (ковалентная, ионная, металлическая), кристаллическая решётка, коррозия металлов, сплавы; скорость химической реакции, предельно допустимая концентрация (ПДК) вещества;

2) *иллюстрировать* взаимосвязь основных химических понятий (см. п. 1) и применять эти понятия при описании веществ и их превращений;

3) *использовать* химическую символику для составления формул веществ и уравнений химических реакций;

4) *определять* валентность и степень окисления химических элементов в соединениях различного состава; принадлежность веществ к определённому классу соединений по формулам; вид химической связи (ковалентная, ионная, металлическая) в неорганических соединениях; заряд иона по химической формуле; характер среды в водных растворах неорганических соединений, тип кристаллической решётки конкретного вещества;

5) *раскрывать смысл* Периодического закона Д. И. Менделеева и демонстрировать его понимание: *описывать и характеризовать* табличную форму Периодической системы химических элементов: различать понятия «главная подгруппа (А–группа)» и «побочная подгруппа (Б–группа)», малые и большие периоды; *соотносить* обозначения, которые имеются в периодической таблице, с числовыми характеристиками строения атомов химических элементов (состав и заряд ядра, общее число электронов и распределение их по электронным слоям); *объяснять* общие закономерности в изменении свойств элементов и их соединений в пределах малых периодов и главных подгрупп с учётом строения их атомов;

6) *классифицировать* химические элементы; неорганические вещества; химические реакции (по числу и составу участвующих в реакции веществ, по тепловому эффекту, по изменению степеней окисления химических элементов);

7) *характеризовать (описывать)* общие и специфические химические свойства простых и сложных веществ, подтверждая описание примерами молекулярных и ионных уравнений соответствующих химических реакций;

8) *составлять* уравнения электролитической диссоциации кислот, щелочей и солей; полные и сокращённые уравнения реакций ионного обмена; уравнения реакций, подтверждающих существование генетической связи между веществами различных классов;

9) *раскрывать* сущность окислительно–восстановительных реакций посредством составления электронного

баланса этих реакций;

10) *прогнозировать* свойства веществ в зависимости от их строения; возможности протекания химических превращений в различных условиях;

11) *вычислять* относительную молекулярную и молярную массы веществ; массовую долю химического элемента по формуле соединения; массовую долю вещества в растворе; проводить расчёты по уравнению химической реакции;

12) *следовать* правилам пользования химической посудой и лабораторным оборудованием, а также правилам обращения с веществами в соответствии с инструкциями по выполнению лабораторных химических опытов по получению и собиранию газообразных веществ (аммиака и углекислого газа);

13) *проводить* реакции, подтверждающие качественный состав различных веществ: распознавать опытным путём хлорид– бромид–, иодид–, карбонат–, фосфат–, силикат–, сульфат–, гидроксид–ионы, катионы аммония и ионы изученных металлов, присутствующие в водных растворах неорганических веществ;

14) *применять* основные операции мыслительной деятельности – анализ и синтез, сравнение, обобщение, систематизацию, выявление причинно–следственных связей – для изучения свойств веществ и химических реакций; естественно–научные методы познания – наблюдение, измерение, моделирование, эксперимент (реальный и мысленный).

• 2.1.20. ХИМИЯ (УГЛУБЛЁННЫЙ УРОВНЬ)

Примерная рабочая программа по учебному предмету «Химия» на уровне основного общего образования, предусматривающая углублённое изучение, составлена на основе Требований к результатам освоения программ основного общего образования по учебному предмету «Химия» на углублённом уровне, представленных в Федеральном государственном образовательном стандарте основного общего образования²⁸, с учётом распределённых по классам проверяемых требований к результатам освоения ООП ООО, и элементов содержания, представленных в Универсальном кодификаторе по химии (одобрен решением ФУМО от 12.04.2021 г. № 1/21), и на основе характеристики планируемых результатов духовнонравственного развития, воспитания и социализации учащихся, представленной в Примерной программе воспитания (одобрена решением ФУМО от 02.06.2020 г.). В программе отражены положения Концепции преподавания учебного предмета «Химия» в образовательных организациях РФ²⁹, реализующих основные общеобразовательные программы.

ПОЯСНИТЕЛЬНАЯ ЗАПИСКА

Примерная рабочая программа — ориентир для составления рабочих авторских программ: она даёт представление о целях, общей стратегии обучения, воспитания и развития учащихся средствами учебного предмета «Химия»; определяет обязательное предметное содержание, его структуру по разделам и темам, распределение по классам, рекомендуемую последовательность их изучения с учётом межпредметных и внутрипредметных связей, логики учебного процесса, возрастных особенностей учащихся. В ней учитываются возможности предмета в реализации Требований к планируемым личностным, метапредметным и предметным результатам обучения и в формировании основных видов учебно-познавательной деятельности/учебных действий ученика по освоению учебного содержания.

ОБЩАЯ ХАРАКТЕРИСТИКА УЧЕБНОГО ПРЕДМЕТА «ХИМИЯ»

Вклад учебного предмета «Химия» в достижение целей основного общего образования обусловлен во многом значением химической науки в познании законов природы, в развитии производительных сил общества, технологий XXI в. Изучение учебного предмета «Химия» на уровне основного общего образования ориентировано на общекультурную подготовку, необходимую для выработки мировоззренческих ориентиров, развития интеллектуальных способностей и интересов подростков, на продолжение обучения на уровне среднего общего образования.

Знания, усвоенные при изучении учебного предмета «Химия», служат основой для формирования мировоззрения молодого человека, его представлений о материальном единстве мира; важную роль играют формируемые химией представления о превращениях энергии и веществ в природе, о путях решения глобальных проблем устойчивого развития — сырьевой, энергетической, продовольственной проблем, проблемы экологической безопасности, проблем здравоохранения. Ключевая роль химии во множестве инновационных технологий XXI в., в том числе и связанных с охраной здоровья человека, существенно повысила значимость и востребованность химического образования.

Химическое образование в структуре основного общего образования является базовым по отношению к системе общего химического образования. Поэтому на соответствующем ему уровне оно реализует присущие обще-

²⁸ Приказ Минпросвещения России от 31.05.2021 № 287 «Об утверждении федерального государственного образовательного стандарта основного общего образования» (зарегистрирован в Минюсте России 05.07.2021 г. № 64101).

²⁹ «Концепция преподавания учебного предмета «Химия» в образовательных организациях Российской Федерации, реализующих основные общеобразовательные программы» (утверждена Решением Коллегии Минпросвещения России, протокол от 03.12.2019 г. № ПК-4вн).

му химическому образованию ключевые ценности, которые отражают государственные, общественные и индивидуальные потребности.

Изучение учебного предмета «Химия»: 1) способствует реализации возможностей для саморазвития и формирования культуры личности подростков, их общей и функциональной грамотности; 2) вносит вклад в формирование мышления и творческих способностей подростков, навыков их самостоятельной учебной деятельности, экспериментальных и исследовательских умений, необходимых как в повседневной жизни, так и в профессиональной деятельности; 3) знакомит со спецификой научного мышления, закладывает основы представлений о единстве природы и человека, является ключевым этапом в формировании естественно-научной грамотности подростков; 4) способствует формированию ценностного отношения к естественно-научным знаниям, к природе, к человеку, вносит свой вклад в экологическое образование подростков.

Названные направления в обучении химии обеспечиваются спецификой содержания предмета, который является педагогически адаптированным отражением определённого этапа развития химии.

Углублённый курс химии основной школы ориентирован на освоение учащимися системы первоначальных понятий химии, основ неорганической химии, основополагающих представлений общей химии и отдельных значимых понятий органической химии.

Структура содержания предмета сформирована на основе системного подхода к его изучению. Содержание складывается из системы понятий о химическом элементе и веществе и системы понятий о химической реакции. Обе эти системы организованы по принципу последовательного развития знаний на основе теоретических представлений разного уровня: атомно-молекулярной теории как основы всего естествознания, Периодического закона Д. И. Менделеева как основного закона химии, учения о строении атома и химической связи, представлений об электролитической диссоциации веществ в растворах, о химической кинетике и термодинамике. В основу теоретических знаний положены эмпирически полученные факты. Теоретические знания развиваются последовательно от одного уровня к другому и обеспечивают ученикам возможность объяснять и прогнозировать свойства, строение и области практического применения изучаемых веществ.

Освоение содержания курса происходит с привлечением знаний из ранее изученных учебных предметов: «Окружающий мир», «Биология», «Физика», «Математика», «География», «Технология», «История».

ЦЕЛИ ИЗУЧЕНИЯ УЧЕБНОГО ПРЕДМЕТА «ХИМИЯ» НА УГЛУБЛЁННОМ УРОВНЕ

Необходимость разработки программы основного общего образования (ООО) по учебному предмету «Химия» (углублённый уровень) обусловлена требованиями ФГОС ООО об обеспечении вариативности содержания образовательных программ ООО, возможности формирования программ ООО различного уровня сложности с учётом образовательных потребностей и способностей учащихся, включая одарённых детей.

Примерная рабочая программа основного общего образования по предмету «Химия» (углублённый уровень) ориентирована на сохранение фундаментального характера образования, специфики учебного предмета и обеспечение успешного обучения на следующем уровне образования. В Примерной рабочей программе реализуется развивающая и практическая направленность обучения химии, дифференциация обучения, включающая профильную подготовку учащихся и последующее самоопределение в выборе направления обучения в профильных классах.

Углублённое изучение химии способствует реализации задач профессиональной ориентации и направлено на предоставление возможности каждому учащемуся проявить свои интеллектуальные и творческие способности при изучении учебного предмета, необходимые для продолжения образования и дальнейшей трудовой деятельности в сферах, определённых Стратегией научно-технологического развития РФ³⁰.

Примерная рабочая программа по учебному предмету «Химия» (углублённый уровень) предназначена для использования в образовательных организациях, реализующих программы дифференцированного (углублённого, профильного) изучения отдельных учебных предметов на уровне основного общего образования.

Образовательные функции предмета «Химия», изучаемого на углублённом уровне, реализуются в процессе формирования знаний основ химической науки как области современного естествознания, научной основы широкого спектра современных технологий, области практической деятельности человека и одного из компонентов мировой культуры. Задача предмета состоит не только в формировании системы химических знаний — важнейших фактов, понятий, законов и теоретических положений, доступных обобщений мировоззренческого характера, языка науки, но и в приобщении к научным методам познания при изучении веществ и химических реакций, а также в формировании и развитии познавательных умений и способов деятельности и их применении в учебно-познавательной и учебно-исследовательской деятельности, освоением правил безопасного обращения с веществами в повседневной жизни. Обучение умению учиться и продолжать своё образование самостоятельно становится одной из важнейших функций учебного предмета.

Цели изучения предмета в программе отражают современные приоритеты в системе основного общего обра-

³⁰ Указ Президента РФ от 1 декабря 2016 г. № 642 «О Стратегии научно-технологического развития Российской Федерации» (с изменениями и дополнениями от 15 марта 2021 г.).

зования: направленность обучения на развитие и саморазвитие личности, формирование её интеллекта и общей культуры.

Цели изучения учебного предмета «Химия» в 8—9 классах на углублённом уровне состоят в следующем:

- Формирование интеллектуально развитой личности, готовой к самообразованию, сотрудничеству, самостоятельному принятию решений, способной адаптироваться к быстро меняющимся условиям жизни;
- формирование системы химических знаний как компонента естественно-научной картины мира, как основы для понимания химической стороны явлений окружающего мира; освоение языка науки;
- приобщение учащихся к самостоятельной познавательной и исследовательской деятельности, к научным методам познания, формирование мотивации и развитие способностей к изучению химии;
- формирование общей функциональной и естественно-научной грамотности, в том числе умений объяснять и оценивать явления окружающего мира, используя знания и опыт, полученные при изучении химии, применять их при решении проблем в повседневной жизни и трудовой деятельности;
- развитие у учащихся интереса к изучению химии и сферам деятельности, связанным с химией, мотивация к осознанному выбору соответствующего профиля и направленности дальнейшего обучения;
- осознание ценности химических знаний в жизни человека; повышение уровня экологической культуры, неприятие действий, приносящих вред окружающей среде и здоровью людей;
- приобретение учащимися опыта самопознания, ключевых навыков (ключевых компетенций), необходимых для различных видов деятельности.

МЕСТО УЧЕБНОГО ПРЕДМЕТА «ХИМИЯ» В УЧЕБНОМ ПЛАНЕ

В системе основного общего образования химия является обязательным учебным предметом, который входит в состав предметной области «Естественно-научные предметы».

Изучение учебного предмета «Химия» на углублённом уровне реализуется образовательной организацией в соответствии с Примерной основной образовательной программой основного общего образования в составе обязательной части учебного плана и части, формируемой участниками образовательных отношений, через урочную деятельность с соблюдением требований государственных санитарно-эпидемиологических правил и нормативов.

В обязательной части учебного плана на изучение учебного предмета «Химия» на базовом уровне отведено 136 учебных часов — по 2 ч в неделю в 8 и 9 классах соответственно. В целях обеспечения индивидуальных потребностей учащихся часть учебного плана, формируемая участниками образовательных отношений, включает дополнительные учебные часы, используемые на углублённое изучение предмета по выбору родителей (законных представителей) учащихся для удовлетворения различных интересов учащихся, потребностей в развитии и совершенствовании. Время, отводимое на данную часть учебного плана, может быть использовано на увеличение числа учебных часов для углублённого изучения химии, представленных в обязательной части учебного плана. Также дополнительные учебные часы могут быть предусмотрены в плане внеурочной деятельности, которая направлена на достижение планируемых результатов освоения программы в соответствии с выбором участников образовательных отношений.

В 8 и 9 классах по выбору образовательной организации на углублённое изучение учебного предмета «Химия» может быть отведено по 102 ч (3 ч в неделю) или 136 ч (4 ч в неделю), т. е. 2 ч в неделю за счёт обязательной части ООП ООО и 1—2 ч за счёт части ООП ООО, формируемой участниками образовательных отношений. Всего 204 (272) ч за два года обучения.

Предусмотрено резервное учебное время (10 ч), которое может быть использовано в целях формирования вариативной составляющей содержания рабочей программы. При этом обязательная (инвариантная) часть содержания предмета, установленная Примерной рабочей программой, должна быть сохранена полностью.

В структуре Примерной рабочей программы наряду с пояснительной запиской выделены следующие разделы:

- планируемые результаты освоения учебного предмета «Химия» — личностные, метапредметные, предметные;
- содержание учебного предмета «Химия» по годам обучения;
- примерное тематическое планирование, в котором детализировано содержание каждой конкретной темы, указаны количество часов, отводимых на её изучение, и основные виды учебно-познавательной деятельности/учебные действия ученика, формируемые при изучении темы, приведён перечень демонстраций, выполняемых учителем, и перечень рекомендуемых лабораторных опытов и практических работ, выполняемых учащимися.

СОДЕРЖАНИЕ УЧЕБНОГО ПРЕДМЕТА «ХИМИЯ»

8 КЛАСС

Первоначальные химические понятия

Химия — важная область естествознания и практической деятельности человека. Предмет химии. Роль химии в жизни человека. Краткие сведения об истории возникновения и развития химии. Химия в системе наук. Тела и вещества. Физические и химические свойства веществ. Агрегатные состояния веществ.

Понятие о теоретических и эмпирических методах познания в естественных науках. Представления о научном познании на эмпирическом уровне: наблюдение, измерение, эксперимент, моделирование, вычисление; на теоретическом уровне: научные факты, проблема, гипотеза, теория, закон. Язык химии. Источники химической информации.

Понятие о методах работы с химическими веществами. Оборудование школьной химической лаборатории.

Правила безопасного обращения с веществами и лабораторным оборудованием.

Чистые вещества и смеси. Природные смеси: воздух, природный газ, нефть, природные воды, горные породы и минералы. Понятие о гомогенных и гетерогенных смесях. Способы разделения смесей. Очистка веществ.

Вещества и химические реакции. Атомы и молекулы. Химические элементы. Символы химических элементов. Простые и сложные вещества. Металлы и неметаллы. Вещества молекулярного и немолекулярного строения.

Химическая формула. Валентность атомов химических элементов. Закон постоянства состава веществ. Определение валентности элементов по формулам бинарных соединений и составление формул бинарных соединений по валентности элементов. Относительная атомная масса. Относительная молекулярная масса. Массовая доля химического элемента в соединении. Нахождение простейшей формулы вещества по массовым долям элементов.

Количество вещества. Моль. Молярная масса. Взаимосвязь количества, массы и числа структурных единиц вещества. Расчёты по формулам химических соединений. Молярная масса смеси веществ. Молярная доля химического элемента в соединении. Нахождение простейшей формулы вещества по молярным долям элементов.

Физические и химические явления. Химическая реакция и её признаки. Условия протекания химических реакций. Закон сохранения массы веществ. Атомно-молекулярная теория. Жизнь и деятельность М. В. Ломоносова. Химические уравнения. Типы химических реакций (соединения, разложения, замещения, обмена). Расчёты по химическим уравнениям.

Экспериментальное изучение веществ и явлений. Знакомство с химической посудой, с правилами работы в лаборатории и приёмами обращения с лабораторным оборудованием; изучение и описание физических свойств образцов неорганических веществ — металлов и неметаллов; наблюдение физических (плавление воска, таяние льда, растирание сахара в ступке, кипение и конденсация воды) и химических (горение свечи, прокаливание медной проволоки, взаимодействие соды или мела с соляной кислотой) явлений; ознакомление с образцами веществ количеством 1 моль; наблюдение и описание признаков протекания химических реакций (разложение сахара, взаимодействие серой кислоты с хлоридом бария, получение и разложение гидроксида меди(II) при нагревании, взаимодействие железа с раствором соли меди(II)); изучение способов разделения смесей (с помощью магнита, фильтрование, выпаривание, дистилляция, хроматография), проведение очистки поваренной соли; наблюдение и описание опытов, иллюстрирующих закон сохранения массы.

Важнейшие представители неорганических веществ

Представления о газах. Воздух — смесь газов. Состав воздуха. Понятие о газах. Закон Авогадро. Молярный объём газов. Относительная плотность газов. Определение относительной молекулярной массы газообразного вещества по известной относительной плотности. Объёмные отношения газов при химических реакциях.

Кислород — элемент и простое вещество. Нахождение кислорода в природе, физические и химические свойства (реакции горения и окисления). Процессы окисления в живой природе. Оксиды. Применение кислорода. Способы получения кислорода в лаборатории и промышленности. Понятие о катализаторе. Круговорот кислорода в природе. Озон — аллотропная модификация кислорода. Озоновый слой, его значение для живых организмов. Разрушение озонового слоя.

Тепловой эффект химической реакции, термохимические уравнения, экзо- и эндотермические реакции. Топливо. Использование угля и метана в качестве топлива. Загрязнение воздуха. Понятие о парниковом эффекте.

Водород — элемент и простое вещество. Нахождение водорода в природе, физические и химические свойства, применение, способы получения. Понятие о кислотах и солях. Использование водорода в качестве топлива.

Вода. Физические свойства воды. Вода как растворитель. Растворы. Насыщенные и ненасыщенные растворы. Растворимость веществ в воде. Факторы, влияющие на растворимость твёрдых и газообразных веществ. Способы выражения концентрации растворов: массовая доля растворённого вещества, молярная концентрация. Роль растворов в природе и в жизни человека.

Химические свойства воды. Понятие об основаниях. Понятие об индикаторах. Круговорот воды в природе. Загрязнение природных вод. Охрана и очистка природных вод.

Классификация неорганических соединений. Оксиды. Классификация оксидов: солеобразующие (основные, кислотные, амфотерные) и несолеобразующие. Международная номенклатура оксидов. Тривиальные названия оксидов. Физические и характерные химические свойства оксидов (взаимодействие с водой, с кислотами и основаниями, с другими оксидами). Получение оксидов.

Понятие о гидроксидах — основаниях и кислородсодержащих кислотах. Кислоты. Классификация кислот. Международная номенклатура и тривиальные названия кислот. Физические и химические свойства кислот (взаимодействие с металлами, с оксидами металлов, основаниями и солями). Ряд активности металлов Н. Н. Бекетова. Получение кислот. Кислоты в природе, применение важнейших кислот.

Основания. Классификация оснований: щёлочи и нерастворимые основания. Международная номенклатура оснований. Тривиальные названия оснований. Щёлочи, их свойства (взаимодействие с кислотными оксидами, кислотами и солями) и способы получения. Нерастворимые основания, их свойства (взаимодействие с кислотами) и

способы получения. Амфотерность. Понятие об амфотерных гидроксидах (на примере гидроксидов цинка и алюминия): химические свойства (взаимодействие с кислотами и щелочами) и получение.

Соли (средние, кислые, основные, двойные). Международная номенклатура солей. Тривиальные названия солей. Физические и характерные химические свойства на примере средних солей. Получение солей.

Генетическая связь между классами неорганических соединений.

Экспериментальное изучение веществ и явлений: количественное определение содержания кислорода в воздухе; получение, собирание, распознавание и изучение свойств кислорода; наблюдение взаимодействия веществ с кислородом и условий возникновения и прекращения горения; ознакомление с образцами оксидов и описание их свойств; получение, собирание, распознавание и изучение свойств водорода (горение); взаимодействие водорода с оксидом меди(II); исследование особенностей растворения веществ с различной растворимостью; приготовление растворов с определённой массовой долей растворённого вещества; приготовление растворов с определённой молярной концентрацией растворённого вещества; взаимодействие воды с металлами (натрием и кальцием); определение растворов кислот и щелочей с помощью индикаторов; исследование образцов неорганических веществ различных классов; изучение взаимодействия оксида меди(II) с раствором серной кислоты, кислот с металлами, реакций нейтрализации; получение нерастворимых оснований, выпеснение одного металла другим из раствора соли; взаимодействие гидроксида цинка с растворами кислот и щелочей; решение экспериментальных задач по теме «Основные классы неорганических соединений».

Периодический закон и Периодическая система химических элементов Д. И. Менделеева. Строение атомов. Химическая связь. Окислительно-восстановительные реакции

Первые попытки классификации химических элементов. Понятие о группах (семействах) сходных элементов: щелочных и щелочноземельных металлах, галогенах, инертных (благородных) газах. Элементы, которые образуют амфотерные оксиды и гидроксиды. Периодический закон. Открытие Периодического закона. Периодическая система химических элементов Д. И. Менделеева. Короткопериодная и длиннопериодная формы таблицы «Периодическая система химических элементов Д. И. Менделеева». Периоды и группы (А- и Б-группы).

Строение атомов. Состав атомных ядер. Изотопы. Радиоактивность. Электроны. Электронная орбиталь. Энергетические уровни и подуровни атома; *s*-, *p*-, *d*-орбитали. Электронные конфигурации и электронно-графические формулы атомов. Физический смысл порядкового номера, номера периода и группы элемента. Строение электронных оболочек атомов первых 20 химических элементов Периодической системы Д. И. Менделеева: распределение электронов по энергетическим уровням, подуровням и орбиталиам. Физический смысл Периодического закона.

Закономерности изменения радиуса атомов химических элементов, металлических и неметаллических свойств по группам и периодам. Изменение кислотно-основных свойств соединений химических элементов в периодах и группах. Характеристика химического элемента по его положению в Периодической системе Д. И. Менделеева.

Значение Периодического закона и Периодической системы химических элементов для развития науки и практики. Д. И. Менделеев — учёный и гражданин.

Электроотрицательность химических элементов. Химическая связь. Виды химической связи: ковалентная полярная связь, ковалентная неполярная связь, ионная связь. Механизмы образования ковалентной и ионной связи. Электронные и структурные формулы веществ. Катионы и анионы.

Кристаллические и аморфные вещества. Типы кристаллических решёток: ионная, атомная, молекулярная и их характеристики.

Степень окисления. Определение степеней окисления атомов в бинарных соединениях. Окислительно-восстановительные реакции. Процессы окисления и восстановления. Окислители и восстановители. Составление уравнений простых окислительно-восстановительных реакций и расстановка в них коэффициентов методом электронного баланса.

Экспериментальное изучение веществ и явлений: ознакомление с образцами металлов и неметаллов; моделирование строения молекул при помощи рисунков, моделей, электронных и структурных формул; проведение опытов, иллюстрирующих примеры окислительно-восстановительных реакций (горение, реакции разложения, соединения).

Межпредметные связи

Реализация межпредметных связей при изучении химии в 8 классе осуществляется через использование как общих естественно-научных понятий, так и понятий, принятых в отдельных естественных науках.

Общие естественно-научные понятия: явление (процесс), научный факт, гипотеза, теория, закон, анализ, синтез, классификация, периодичность, наблюдение, эксперимент, моделирование, измерение, модель.

Физика: явления природы, физические явления, вещество, тело, физические величины, единицы измерения, объём, масса, агрегатные состояния вещества, атом, электрон, протон, нейтрон, ион, молекула, строение газов, жидкостей и твёрдых (кристаллических) тел, электрический заряд, количество теплоты.

Биология: биосфера, фотосинтез, процессы обмена веществ.

География: атмосфера, гидросфера, минералы, горные породы, полезные ископаемые, топливо, водные ресур-

сы. Технология: техносфера, производство, химические технологии, сырьё, конструкционные материалы.

9 КЛАСС

Вещество и химическая реакция

Повторение и углубление знаний основных разделов курса 8 класса. Строение атомов. Свойства атомов химических элементов, их количественные и качественные характеристики (радиус, электроотрицательность, энергия ионизации). Последовательность заполнения электронных орбиталей атомов малых периодов. Особенности заполнения электронных орбиталей атомов больших периодов. Периодическая система химических элементов в свете представлений о строении атома. Степень окисления и валентность. Представление о периодической зависимости свойств химических элементов (электроотрицательность, окислительно-восстановительные свойства, кислотно-основные свойства оксидов и гидроксидов) от строения атома.

Строение вещества. Вещества в твёрдом, жидком и газообразном состоянии. Виды химической связи: ионная, ковалентная (неполярная, полярная); обменный и донорно-акцепторный механизм образования ковалентной связи. Межмолекулярные взаимодействия (водородная связь, силы Ван-дер-Ваальса). Типы кристаллических решёток — атомная, ионная, металлическая, молекулярная — и особенности их строения. Зависимость свойств вещества от типа кристаллической решётки и вида химической связи.

Основные закономерности протекания химических реакций. Классификация химических реакций по различным признакам (по числу и составу участвующих в реакции веществ, по тепловому эффекту, по изменению степени окисления химических элементов, по обратимости, по участию катализатора, по агрегатному состоянию реагирующих веществ).

Элементы химической термодинамики. Энергетика химических реакций. Тепловой эффект химической реакции. Экзо- и эндотермические реакции, термохимические уравнения. Закон Гесса и его следствия. Вычисления по термохимическим уравнениям.

Понятие о скорости химической реакции. Закон действующих масс. Факторы, влияющие на скорость химической реакции. Энергия активации. Понятие о катализе. Ферменты. Ингибиторы.

Понятие об обратимых и необратимых химических реакциях. Понятие о химическом равновесии, принцип Ле Шателье. Условия смещения химического равновесия. Факторы, влияющие на состояние химического равновесия. Прогнозирование возможности протекания химических превращений в различных условиях на основе представлений об изученных элементах химической кинетики и термодинамики.

Окислительно-восстановительные реакции. Окислительно-восстановительные свойства химических элементов, зависимость от степени окисления. Важные окислители и восстановители. Перманганат калия (характеристика). Составление уравнений окислительно-восстановительных реакций с использованием метода электронного баланса.

Электролитическая диссоциация. Химические реакции в растворах. Теория электролитической диссоциации. Растворение как физико-химический процесс. Понятие о гидратах и кристаллогидратах. Электролиты и неэлектролиты. Катионы, анионы. Механизм диссоциации веществ с различным видом химической связи. Сильные и слабые электролиты. Степень диссоциации, константа диссоциации. Ионное произведение воды. Водородный показатель. Индикаторы. Электролитическая диссоциация кислот, оснований и солей.

Реакции ионного обмена. Условия протекания реакций ионного обмена. Молекулярные, полные и сокращённые ионные уравнения реакций. Свойства кислот, оснований и солей в свете представлений об электролитической диссоциации. Качественные реакции на ионы. Гидролиз солей. Ионные уравнения гидролиза солей. Характер среды в водных растворах солей.

Экспериментальное изучение веществ и явлений: ознакомление с моделями кристаллических решёток неорганических веществ — металлов и неметаллов (графита и алмаза), сложных веществ (хлорида натрия); исследование зависимости скорости химической реакции от воздействия различных факторов; опыты, иллюстрирующие обратимость химических реакций; исследование электропроводности растворов, процесса диссоциации кислот, щелочей и солей; проведение опытов, иллюстрирующих признаки протекания реакций ионного обмена (образование осадка, выделение газа, образование воды); применение индикаторов (лакмуса, метилоранжа и фенолфталеина) для определения характера среды в растворах кислот, оснований и солей; проведение опытов, иллюстрирующих примеры окислительно-восстановительных реакций (горение, реакции разложения, соединения); распознавание неорганических веществ с помощью качественных реакций на ионы; решение экспериментальных задач по темам: «Окислительно-восстановительные реакции», «Гидролиз солей», «Электролитическая диссоциация».

Неметаллы и их соединения

Общая характеристика неметаллов. Особенности строения атомов химических элементов, простых веществ, аллотропия. Окислительно-восстановительные свойства неметаллов. Сравнительная характеристика соединений неметаллов.

Общая характеристика галогенов. Особенности строения атомов, характерные степени окисления. Строение и физические свойства простых веществ — галогенов. Химические свойства на примере хлора (взаимодействие с ме-

таллами, неметаллами, водой, щелочами). Хлороводород. Соляная кислота, химические свойства, получение, применение. Действие хлора и хлороводорода на организм человека. Важнейшие хлориды и их нахождение в природе. Понятие о кислородсодержащих кислотах хлора и их солях.

Общая характеристика элементов VIA-группы. Особенности строения атомов, характерные степени окисления. Строение и физические свойства простых веществ — кислорода и серы. Аллотропные модификации кислорода и серы. Химические свойства серы (взаимодействие с неметаллами, металлами, концентрированными азотной и серной кислотами). Сероводород, строение, физические и химические свойства (кислотные и восстановительные свойства). Оксиды серы как представители кислотных оксидов. Сернистая кислота и её соли. Серная кислота, физические и химические свойства (общие как представителя класса кислот и специфические). Соли серной кислоты. Химические реакции, лежащие в основе промышленного способа получения серной кислоты. Представления о химическом производстве и связанных с ним профессиях. Применение серной кислоты и сульфатов. Качественные реакции на сульфит-, сульфид- и сульфат-анионы. Нахождение серы и её соединений в природе. Химическое загрязнение окружающей среды соединениями серы (кислотные дожди, загрязнение воздуха), способы его предотвращения.

Общая характеристика элементов VA-группы. Особенности строения атомов, характерные степени окисления.

Азот, распространение в природе, физические и химические свойства (взаимодействие с металлами, водородом, кислородом). Круговорот азота в природе. Аммиак, его физические и химические свойства (окисление, основные свойства водного раствора), получение и применение. Ион аммония, донорно-акцепторный механизм его образования. Соли аммония, их физические и химические свойства (разложение и взаимодействие со щелочами), применение. Качественная реакция на ионы аммония. Оксиды азота (I, II, III, IV, V). Азотистая кислота. Азотная кислота, её получение, физические и химические свойства (общие как представителя класса кислот и специфические), применение. Химические реакции, лежащие в основе получения азотной кислоты в промышленности. Нитраты и нитриты. Качественные реакции на нитрат- и нитрит-анионы. Химическое загрязнение окружающей среды соединениями азота (кислотные дожди, загрязнение воздуха, почвы и водоёмов).

Фосфор, аллотропные модификации фосфора (белый и красный фосфор), физические и химические свойства (взаимодействие с металлами, кислородом, галогенами, концентрированными азотной и серной кислотами). Оксиды фосфора (III, V), фосфорная кислота, физические и химические свойства, получение. Качественная реакция на фосфат-ионы. Представления о галогенидах фосфора (III, V).

Понятие о минеральных удобрениях. Азотные, фосфорные, комплексные удобрения. Химическое загрязнение окружающей среды соединениями азота и фосфора.

Общая характеристика элементов IVA-группы. Особенности строения атомов, характерные степени окисления.

Углерод, аллотропные модификации (графит, алмаз, фуллерен, графен, нанотрубки), физические и химические свойства простых веществ (взаимодействие с металлами, неметаллами, концентрированными азотной и серной кислотами). Понятие об адсорбции. Круговорот углерода в природе. Оксиды углерода, их физические и химические свойства, действие на живые организмы, получение и применение. Экологические проблемы атмосферы, связанные с оксидом углерода (ГУ). Угольная кислота и её соли, их физические и химические свойства, получение и применение. Карбонаты, гидрокарбонаты, их свойства. Качественная реакция на карбонат-ионы. Использование карбонатов в быту, медицине, промышленности и сельском хозяйстве.

Первоначальные понятия об органических веществах как о соединениях углерода: углеводороды (метан, этан, этилен, ацетилен), этанол, глицерин, уксусная кислота. Природные источники углеводородов (уголь, природный газ, нефть), продукты их переработки, их роль в быту и промышленности. Понятие о биологически важных органических веществах — жирах, белках, углеводах — и их роли в жизни человека. Единство органических и неорганических соединений.

Кремний, его физические и химические свойства (взаимодействие с металлами, кислородом, углеродом, галогенами), получение и применение. Роль кремния в природе и технике. Оксид кремния (ГУ), кремниевая кислота, силикаты: физические и химические свойства, получение и применение в быту и промышленности. Важнейшие строительные материалы: керамика, стекло, цемент, бетон, железобетон. Проблемы безопасного использования строительных материалов в повседневной жизни.

Бор. Особенности строения атома. Общие представления о физических и химических свойствах. Борная кислота.

Экспериментальное изучение веществ и явлений: ознакомление с образцами природных хлоридов (галогенидов); проведение опытов, отражающих физические и химические свойства галогенов и их соединений; изучение свойств соляной кислоты; проведение качественных реакций на хлорид-, бромид- и иодид-ионы и наблюдение признаков их протекания; ознакомление с образцами серы и её природных соединений; наблюдение процесса

обугливания сахара под действием концентрированной серной кислоты; изучение химических свойств разбавленной серной кислоты; проведение качественных реакций на сульфид-, сульфит- и сульфат-ионы и наблюдение признаков их протекания; ознакомление с физическими свойствами азота, фосфора и их соединений, образцами азотных и фосфорных удобрений; получение, собирание, распознавание и изучение свойств аммиака, изучение свойств солей аммония; проведение качественных реакций на ион аммония, нитрит-, нитрат- и фосфат-ионы и изучение признаков их протекания; изучение взаимодействия концентрированной азотной кислоты с медью, свойств фосфорной кислоты и её солей; ознакомление с моделями кристаллических решёток алмаза, графита и фуллерена, с процессом адсорбции растворённых веществ активированным углём и устройством противогازа; получение, собирание, распознавание и изучение свойств углекислого газа; проведение качественных реакций на карбонат- и силикат-ионы и изучение признаков их протекания; изучение взаимных превращений карбонатов и гидрокарбонатов; ознакомление с образцами природных карбонатов и силикатов, с продукцией силикатной промышленности; решение экспериментальных задач по теме «Важнейшие неметаллы и их соединения».

Металлы и их соединения

Общие свойства металлов. Общая характеристика химических элементов — металлов на основании их положения в Периодической системе химических элементов Д. И. Менделеева и строения атомов. Металлы А- и В-групп. Строение простых веществ — металлов. Металлическая связь и металлическая кристаллическая решётка (примитивная кубическая, объёмно-центрированная кубическая, гранецентрированная кубическая, гексагональная плотноупакованная). Зависимость физических свойств металлов от строения кристаллов. Электрохимический ряд напряжений металлов. Общие химические свойства металлов. Общие способы получения металлов, металлургия. Электролиз расплавов и растворов солей как один из способов получения металлов. Понятие о коррозии металлов, основные способы защиты их от коррозии. Сплавы (сталь, чугун, дюралюминий, бронза). Применение металлов и сплавов в быту и промышленности.

Металлы А-групп

Щелочные металлы: положение в Периодической системе химических элементов Д. И. Менделеева; строение их атомов; нахождение в природе. Физические и химические свойства (на примере натрия и калия), получение. Оксиды и гидроксиды натрия и калия. Применение щелочных металлов и их соединений. Биологическая роль натрия и калия.

Щелочноземельные металлы магний и кальций: положение в Периодической системе химических элементов Д. И. Менделеева; строение их атомов; нахождение в природе. Физические и химические свойства магния и кальция. Важнейшие соединения кальция и магния (оксид, гидроксид, соли), свойства, применение. Жёсткость воды и способы её устранения. Круговорот кальция в природе.

Алюминий: положение в Периодической системе химических элементов Д. И. Менделеева; строение атома; нахождение в природе. Физические и химические свойства алюминия. Амфотерные свойства оксида и гидроксида алюминия. Применение алюминия и его сплавов.

Металлы В-групп

Общая характеристика металлов В-групп (побочных подгрупп): положение в Периодической системе химических элементов Д. И. Менделеева; особенности строения атомов. Явление «провала» электрона на примере строения атомов хрома, меди, серебра. Валентные состояния атомов *d*-элементов, степени окисления атомов в соединениях. Зависимость кислотно-основных свойств оксидов и гидроксидов металлов от значения степени окисления элемента в соединении (на примере соединений хрома). Первоначальные представления о комплексных соединениях.

Медь и серебро: строение атомов, степени окисления. Общие краткие представления о физических и химических свойствах простых веществ (взаимодействие с кислотами-окислителями), об их оксидах, гидроксидах и солях; их применении. Представления об аммиачных комплексах серебра и меди. Качественные реакции на катионы меди (2+) и серебра.

Цинк: строение атома, степень окисления. Характеристика физических и химических свойств, применение, амфотерные свойства оксида и гидроксида. Качественные реакции на катионы цинка.

Железо: строение атома, степени окисления. Нахождение в природе. Физические и химические свойства железа, применение. Биологическая роль железа. Оксиды, гидроксиды и соли железа(II) и железа(III), их состав, свойства и получение. Качественные реакции на катионы железа (2+) и железа (3+). Чугун и сталь — сплавы железа. Производство чугуна и стали. Экологические проблемы, связанные с металлургическими производствами.

Экспериментальное изучение веществ и явлений: ознакомление с образцами металлов и сплавов, их физическими свойствами; моделирование металлической кристаллической решётки; изучение взаимодействия металлов с водой, с растворами солей и кислот, исследование процессов электролиза растворов хлорида меди (II) и иодида калия, коррозии металлов; изучение особенностей взаимодействия оксидов кальция и натрия с водой, их гидроксидов — с оксидом углерода (IV) и кислотами; свойств карбонатов и гидрокарбонатов кальция, жёсткой воды; изучение процессов получения гидроксидов железа, их химических свойств; признаков протекания качественных реакций на ионы (магния, кальция, алюминия, цинка, железа(2+) и железа(3+), меди(2+)); наблюдение и описание окрашивания пламе-

ни ионами натрия, калия и кальция; исследование амфотерных свойств гидроксида алюминия, гидроксида хрома(III) и гидроксида цинка; решение экспериментальных задач по теме «Важнейшие металлы и их соединения».

Химия и окружающая среда

Вещества и материалы в повседневной жизни человека. Важнейшие вещества и материалы, области их применения. Безопасное использование веществ и химических реакций в быту. Первая помощь при химических ожогах и отравлениях.

Новые материалы и технологии. Принципы «зелёной химии».

Основы экологической грамотности. Химия и здоровье. Значение изучаемых химических элементов и их соединений для функционирования организма человека. Понятие о здоровом образе жизни.

Химическое загрязнение окружающей среды. Экологические проблемы, связанные с соединениями углерода, азота, серы, тяжёлых металлов. Понятие о предельно допустимой концентрации веществ (ПДК). Роль химии в решении экологических проблем.

Экспериментальное изучение веществ и явлений: ознакомление с образцами материалов (стекло, сплавы металлов, полимерные материалы); определение кислотности природных вод; моделирование процесса образования кислотного дождя, изучение его воздействия на материалы.

Повторение и обобщение знаний основных разделов курсов 8—9 классов

Периодический закон и Периодическая система химических элементов в свете представлений о строении атома. Закономерности в изменении свойств химических элементов и их соединений в периодах и группах.

Строение вещества в твёрдом, жидком и газообразном состоянии. Виды химической связи. Зависимость свойств вещества от типа кристаллической решётки и вида химической связи.

Классификация химических реакций по различным признакам. Прогнозирование возможности протекания химических превращений в различных условиях на основе представлений химической кинетики и термодинамики.

Химические реакции в растворах. Гидролиз солей. Реакции окисления-восстановления. Электролиз.

Свойства кислот, оснований и солей в свете представлений об электролитической диссоциации и окислительно-восстановительных реакциях.

Межпредметные связи

Реализация межпредметных связей при изучении химии в 9 классе осуществляется через использование как общих естественно-научных понятий, так и понятий, принятых в отдельных естественных науках.

Общие естественно-научные понятия: явление (процесс), научный факт, гипотеза, теория, закон, анализ, синтез, классификация, периодичность, наблюдение, эксперимент, моделирование, измерение, модель, технология, материалы.

Физика: вещество, тело, физические величины, единицы измерения, масса, объём, количество теплоты, атомы и молекулы, агрегатные состояния вещества, строение газов, жидкостей и твёрдых (кристаллических) тел, кристаллическая решётка, электрон, ядро атома, протон, нейтрон, ион, нуклид, изотопы, кванты, радиоактивность, альфа-, бета- и гамма-излучение, электрический заряд, проводники, полупроводники, диэлектрики, солнечный спектр, разложение белого света в спектр.

Биология: экосистема, биосфера, фотосинтез, процессы обмена веществ, минеральные удобрения, микроэлементы, макроэлементы, питательные вещества.

География: атмосфера, гидросфера, минералы, горные породы, полезные ископаемые, топливо, водные ресурсы, планета Земля.

Технология: строительные технологии, сельскохозяйственные технологии, технологии электронной промышленности, нанотехнологии.

ПЛАНИРУЕМЫЕ РЕЗУЛЬТАТЫ ОСВОЕНИЯ УЧЕБНОГО ПРЕДМЕТА «ХИМИЯ»

Изучение химии в основной школе направлено на достижение учащимися личностных, метапредметных и предметных результатов освоения содержания учебного предмета.

ЛИЧНОСТНЫЕ РЕЗУЛЬТАТЫ

Личностные результаты освоения программы основного общего образования достигаются в ходе обучения химии в единстве учебной и воспитательной деятельности школы в соответствии с традиционными российскими социокультурными и духовно-нравственными ценностями, принятыми в обществе правилами и нормами поведения и способствуют процессам самопознания, саморазвития и социализации учащихся.

Личностные результаты отражают готовность учащихся руководствоваться системой позитивных ценностных ориентаций и расширение опыта деятельности на её основе, в том числе в части:

Патриотического воспитания: проявление ценностного отношения к отечественному культурному, научному и историческому наследию; понимание значения химической науки и технологии в жизни современного общества, в развитии экономики России и своего региона;

Гражданского воспитания: представление о социальных нормах и правилах межличностных отношений в

коллективе, проявление коммуникативной культуры в разнообразной совместной деятельности; стремление к взаимопониманию и взаимопомощи в процессе учебной и внеучебной деятельности; готовность оценивать своё поведение и поступки своих товарищей с позиции нравственных и правовых норм с учётом осознания последствий поступков;

Формирования ценности научного познания: мировоззренческие представления о веществе и химической реакции, соответствующие современному уровню развития науки и необходимые для понимания сущности научной картины мира; осознание ценности научного познания для развития каждого человека и производительных сил общества в целом, роли и места науки «Химия» в системе научных представлений о закономерностях развития природы, взаимосвязях человека с природной и технологической средой; познавательная мотивация и интерес к обучению, готовность и способность к саморазвитию и самообразованию, к исследовательской деятельности, к осознанному выбору направления и уровня дальнейшего обучения;

Воспитания культуры здоровья: осознание ценности жизни, ответственного отношения к своему здоровью, установка на здоровый образ жизни; осознание последствий и неприятие вредных привычек (употребления алкоголя, наркотиков, курения), необходимости соблюдения правил безопасности при обращении с химическими веществами в учебных и жизненных ситуациях;

Трудового воспитания: формирование ценностного отношения к трудовой деятельности как естественной потребности человека и к исследовательской деятельности как высоко востребованной в современном обществе; развитие интереса к профессиям, связанным с химией, в том числе к профессиям научной сферы, осознание возможности самореализации в этой сфере;

Экологического воспитания: осознание необходимости отношения к природе как источнику жизни на Земле, основе её существования; повышение уровня экологической культуры: приобретение опыта планирования поступков и оценки их возможных последствий для окружающей среды; осознание глобального характера экологических проблем и путей их решения; способность применять знания, получаемые при изучении химии, для решения задач, связанных с окружающей средой; активное неприятие действий, приносящих вред окружающей среде; осознание своей роли как гражданина и потребителя в условиях взаимосвязи природной, технологической и социальной сред; готовность к участию в практической деятельности экологической направленности.

МЕТАПРЕДМЕТНЫЕ РЕЗУЛЬТАТЫ

Метапредметные результаты учащихся, освоивших основную образовательную программу учебного предмета «Химия» основного общего образования, включают:

– усвоение междисциплинарных (межпредметных) понятий, отражающих материальное единство мира и процесс познания (вещество, свойство, энергия, явление, научный факт, закономерность, гипотеза, закон, теория, наблюдение, измерение, исследование, эксперимент и др.);

– овладение универсальными учебными действиями (познавательными, коммуникативными, регулятивными), важными для повышения эффективности освоения содержания учебного предмета, формирования компетенций, а также проектно-исследовательской деятельности учащихся в курсе химии;

– способность их использовать в учебной, познавательной и социальной практике.

Овладение универсальными познавательными учебными действиями включает:

Базовые логические действия:

– умения использовать приёмы логического мышления при освоении знаний: раскрывать смысл химических понятий (выделять их существенные признаки, устанавливать взаимосвязь с другими понятиями); анализировать, сравнивать, обобщать, выбирать основания для классификации и систематизации химических веществ и химических реакций; устанавливать причинно-следственные связи между объектами изучения; строить логические рассуждения (индуктивные, дедуктивные, по аналогии); предлагать критерии и выявлять общие закономерности и противоречия в изучаемых процессах и явлениях; делать выводы и заключения;

– умения применять в процессе познания понятия (предметные и метапредметные), символические (знаковые) модели, используемые в химии, преобразовывать модельные представления — химический знак (символ элемента), химическая формула и уравнение химической реакции — при решении учебных задач; с учётом этих модельных представлений характеризовать изучаемые химические вещества и химические реакции;

Базовые исследовательские действия (методы научного познания веществ и явлений):

– умения применять методы научного познания веществ и явлений на эмпирическом и теоретическом уровнях в учебной познавательной и проектно-исследовательской деятельности;

– умения использовать поставленные вопросы в качестве инструмента познания и самостоятельно ставить вопросы; анализировать факты, выявлять и формулировать проблему, определять цель и задачи, соответствующие решению проблемы; предлагать описательную или объяснительную гипотезу и осуществлять её проверку;

– умения проводить измерения необходимых параметров, вычисления, моделирование, наблюдения и эксперименты (реальные и мысленные), самостоятельно прогнозировать результаты, формулировать обобщения и выводы по результатам проведённого опыта, исследования, составлять отчёт о проделанной работе;

Приёмы работы с информацией:

– умения ориентироваться в различных источниках информации (научно-популярная литература химического содержания, справочные пособия, ресурсы Интернета); анализировать информацию и критически оценивать

её достоверность и непротиворечивость, отбирать и интерпретировать информацию, значимую для решения учебной задачи;

- умения применять различные методы и формулировать запросы при поиске и отборе информации, необходимой для выполнения учебных задач; использовать информационно коммуникативные технологии и различные поисковые системы; самостоятельно выбирать оптимальную форму представления информации (схемы, графики, диаграммы, таблицы, рисунки и т. п.);

- умения использовать научный язык в качестве средства работы с химической информацией; применять межпредметные (физические и математические) знаки и символы, формулы, аббревиатуры, номенклатуру, использовать и преобразовывать знаково-символические средства наглядности.

Овладение системой *универсальных учебных коммуникативных действий* обеспечивает сформированность социальных навыков общения, совместной деятельности, в том числе:

Умения общения (письменной и устной коммуникации):

- представлять полученные результаты познавательной деятельности в устных и письменных текстах; публично выступать с презентацией результатов выполнения химического эксперимента (исследовательской лабораторной или практической работы, учебного проекта);

- в ходе диалога и/или дискуссии задавать вопросы по обсуждаемой теме и высказывать идеи, формулировать свои предложения относительно выполнения предложенной задачи;

Умения учебного сотрудничества (групповая коммуникация):

- участвовать в групповых формах работы: планировать организацию совместной работы, определять свою роль, распределять задачи между членами группы; выполнять свою часть работы, координировать свои действия с действиями других членов команды, определять критерии по оценке качества выполненной работы;

- решать возникающие проблемы на основе учёта общих интересов и согласования позиций, участвовать в обсуждении, обмене мнениями, «мозговом штурме» и других формах взаимодействия;

Овладение *универсальными учебными регулятивными действиями* включает развитие самоорганизации, самоконтроля, самокоррекции, в том числе:

Умения решать учебные и исследовательские задачи:

- самостоятельно выбирать способ решения учебной задачи (сравнивать несколько вариантов решения, выбирать наиболее подходящий с учётом самостоятельно выделенных критериев), планировать свою работу при решении учебной или исследовательской задачи;

- на основе полученных результатов формулировать обобщения и выводы, прогнозировать возможное развитие процессов; анализировать результаты: соотносить свои действия с планируемыми результатами, осуществлять самоконтроль деятельности; корректировать свою деятельность на основе самоанализа и самооценки.

ПРЕДМЕТНЫЕ РЕЗУЛЬТАТЫ

Предметные результаты освоения программы основного общего образования на углублённом уровне имеют общее содержательное ядро с предметными результатами базового уровня, согласованы между собой, что позволяет реализовывать углублённое изучение как в рамках отдельных классов, так и в рамках реализации индивидуальных образовательных траекторий, в том числе используя сетевое взаимодействие организации. По завершении реализации программы углублённого уровня учащиеся смогут детальнее освоить материал, овладеть расширенным кругом понятий и методов, решать задачи более высокого уровня сложности.

Предметные результаты включают: освоение учащимися научных знаний, умений и способов действий, специфических для предметной области «Химия»; основы научного мышления; виды деятельности по получению нового знания, его интерпретации, преобразованию и применению в различных учебных и реальных жизненных условиях; обеспечивают возможность успешного обучения на следующем уровне образования.

Предметные результаты представлены по годам обучения и отражают сформированность у учащихся следующих умений:

8 КЛАСС

- *раскрывать* смысл основных химических понятий: атом, молекула, химический элемент, металл, неметалл, аллотропия, простое вещество, сложное вещество, смесь (однородная и неоднородная), валентность, относительная атомная и молекулярная масса, количество вещества, моль, молярная масса, массовая доля химического элемента в соединении, молярный объём, относительная плотность газов, оксид, кислота, основание, соль, амфотерный оксид, амфотерный гидроксид, химическая реакция, классификация реакций: реакции соединения, реакции разложения, реакции замещения, реакции обмена, экзо- и эндотермические реакции; тепловой эффект реакции; ядро атома, электронный слой атома, атомная орбиталь, радиус атома, химическая связь, полярная и неполярная ковалентная связь, ионная связь, ион, катион, анион, раствор, массовая доля вещества (процентная концентрация) в растворе, молярная концентрация вещества в растворе; электроотрицательность, степень окисления, окислители и восстановители, окисление и восстановление, окислительно-восстановительные реакции, метод электронного баланса;

- *иллюстрировать* взаимосвязь основных химических понятий (см. п. 1) и применять эти понятия при описании веществ и их превращений;

- *использовать* химическую символику для составления формул веществ и уравнений химических реакций;

- *определять* валентность атомов элементов в бинарных соединениях; степень окисления элементов в бинар-

ных соединениях; принадлежность веществ к определённому классу соединений по формулам; виды химической связи (ковалентной и ионной) в неорганических соединениях;

– *раскрывать смысл* законов сохранения массы веществ, постоянства состава, Периодического закона Д. И. Менделеева, атомно-молекулярной теории, закона Авогадро и его следствий; представлений о научных методах познания, в том числе экспериментальных и теоретических методах исследования веществ и изучения химических реакций;

– *демонстрировать* понимание периодической зависимости свойств химических элементов от их положения в Периодической системе: *описывать и характеризовать* табличную форму Периодической системы химических элементов: различать понятия «главная подгруппа (А-группа)» и «побочная подгруппа (Б-группа)», «малые периоды» и «большие периоды»; *соотносить* обозначения, которые имеются в таблице «Периодическая система химических элементов Д. И. Менделеева», с числовыми характеристиками строения атомов химических элементов (состав и заряд ядра, общее число электронов и распределение их по электронным слоям); *объяснять* связь положения элемента в Периодической системе с распределением электронов по энергетическим уровням, подуровням и орбиталям атомов первых четырёх периодов;

– *классифицировать* химические элементы; неорганические вещества; химические реакции (по числу и составу участвующих в реакции веществ, по тепловому эффекту);

– *характеризовать* (описывать) физические и химические свойства простых и сложных веществ: кислорода, водорода, воды, общие химические свойства оксидов, кислот, оснований и солей, генетическую связь между ними, подтверждая примерами молекулярных уравнений соответствующих химических реакций;

– *описывать* роль кислорода, водорода и воды в природных процессах, в живых организмах, их применение в различных отраслях промышленности, возможное использование в современных технологиях;

– *объяснять и прогнозировать* свойства веществ в зависимости от их состава и строения; возможности протекания химических превращений в различных условиях;

– *вычислять* относительную молекулярную и молярную массы веществ, молярную массу смеси, мольную долю химического элемента в соединении; массовую долю химического элемента по формуле соединения; *находить* простейшую формулу вещества по массовым или мольным долям элементов; массовую долю вещества в растворе, молярную концентрацию вещества в растворе; проводить расчёты по уравнениям химической реакции;

– *применять* основные операции мыслительной деятельности — анализ и синтез, сравнение, обобщение, систематизацию, классификацию, выявление причинно-следственных связей — для изучения свойств веществ и химических реакций; *естественно-научные методы познания* — наблюдение, измерение, моделирование, эксперимент (реальный и мысленный) — для освоения учебного содержания;

– *раскрывать* сущность процессов окисления и восстановления, составлять уравнения простых окислительно-восстановительных реакций (методом электронного баланса);

– *устанавливать* связи между реально наблюдаемыми химическими явлениями и процессами, происходящими в макро- и микромире, объяснять причины многообразия веществ; соотносить химические знания со знаниями других учебных предметов;

– *следовать правилам* безопасной работы в лаборатории при использовании химической посуды и оборудования, а также правилам обращения с веществами в соответствии с инструкциями выполнения лабораторных опытов и практических работ по получению и собиранию газообразных веществ (водорода и кислорода), приготовлению растворов с определённой массовой долей растворённого вещества, решению экспериментальных задач по теме «Основные классы неорганических соединений»;

– *демонстрировать* владение основами химической грамотности, включающей умения безопасного обращения с веществами, используемыми в повседневной жизни, а также знание правил поведения в целях сохранения здоровья и окружающей среды.

9 КЛАСС

– *раскрывать* смысл основных химических понятий: химический элемент, атом, молекула, ион, катион, анион, электроотрицательность, степень окисления, химическая реакция, тепловой эффект реакции, моль, молярный объём, раствор; электролиты, неэлектролиты, электролитическая диссоциация, реакции ионного обмена, гидролиз солей, обратимые и необратимые реакции, окислительно-восстановительные реакции, окислитель, восстановитель, окисление и восстановление, электролиз, аллотропия, амфотерность, химическая связь (ковалентная, ионная, металлическая), межмолекулярные взаимодействия (водородная связь, силы Ван-дер-Ваальса), комплексные соединения, кристаллические решётки (примитивная кубическая, объёмно-центрированная кубическая, гранецентрированная кубическая, гексагональная плотноупакованная), коррозия металлов, сплавы; скорость химической реакции, катализ, химическое равновесие, элементы химической термодинамики как одной из теоретических основ химии; предельно допустимая концентрация (ПДК);

– *иллюстрировать* взаимосвязь основных химических понятий (см. п. 1) и *применять* эти понятия при описа-

нии веществ и их превращений;

- *использовать* химическую символику для составления формул веществ и уравнений химических реакций;

- *определять* валентность и степень окисления химических элементов в соединениях различного состава; принадлежность веществ к определённому классу соединений по формулам; виды химической связи (ковалентной, ионной, металлической) в неорганических соединениях; заряд иона по химической формуле; характер среды в водных растворах неорганических соединений, тип кристаллической решётки конкретного вещества;

- *раскрывать смысл* Периодического закона Д. И. Менделеева и демонстрировать его понимание: *описывать и характеризовать* табличную форму Периодической системы химических элементов: различать понятия «А-группа» и «В-группа», «малые периоды» и «большие периоды»; *объяснять* связь положения элемента в Периодической системе с распределением электронов по энергетическим уровням, подуровням и орбиталиям атомов первых четырёх периодов; *выделять* общие закономерности в изменении свойств элементов и их соединений (кислотно-основных и окислительно-восстановительных свойств оксидов и гидроксидов) в пределах малых периодов и главных подгрупп с учётом строения их атомов;

- *раскрывать смысл* теории электролитической диссоциации, закона Гесса и его следствий, закона действующих масс, закономерностей изменения скорости химической реакции, направления смещения химического равновесия в зависимости от различных факторов;

- *классифицировать* химические элементы; неорганические вещества; химические реакции (по числу и составу участвующих в реакции веществ, по тепловому эффекту, по агрегатному состоянию реагентов, по изменению степеней окисления химических элементов, по обратимости, по участию катализатора);

- *характеризовать (описывать)* общие химические свойства веществ различных классов неорганических соединений, подтверждая это описание примерами молекулярных и ионных уравнений соответствующих химических реакций;

- *составлять* уравнения: электролитической диссоциации кислот, щелочей и солей; полные и сокращённые уравнения реакций ионного обмена; реакций, подтверждающих существование генетической связи между веществами различных классов; раскрывать сущность процессов гидролиза солей посредством составления кратких ионных и молекулярных уравнений реакций, сущность окислительно-восстановительных реакций посредством составления электронного баланса этих реакций; предсказывать характер среды в водных растворах солей;

- *характеризовать (описывать)* физические и химические свойства простых веществ (кислород, озон, графит, алмаз, кремний, бор, азот, фосфор, сера, хлор, натрий, калий, магний, кальций, алюминий, железо, медь, цинк, серебро) и образованных ими сложных веществ, в том числе их водных растворов (аммиак, хлороводород, сероводород, оксиды углерода (II, IV), кремния(IV), азота (I, II, III, IV, V) и фосфора (III, V), серы (IV, VI), сернистая, серная, азотная, фосфорная, угольная, кремниевая кислоты, оксиды и гидроксиды металлов IA—IIA-групп, алюминия, меди(II), цинка, железа (II и III)); *пояснять* состав, отдельные способы получения и свойства сложных веществ (кислородсодержащие кислоты хлора, азотистая, борная, уксусная кислоты и их соли; галогениды кремния(IV) и фосфора (III и V); оксид и гидроксид хрома(III), перманганат калия);

- *описывать* роль важнейших изучаемых веществ в природных процессах, влияние на живые организмы, применение в различных отраслях экономики, использование для создания современных материалов и технологий;

- *проводить реакции*, подтверждающие качественный состав различных веществ, распознавать опытным путём содержащиеся в водных растворах ионы: хлорид-, бромид-, иодид-, сульфат-, фосфат-, карбонат-, силикат-, сульфит-, сульфид-, нитрат- и нитрит-ионы, гидроксид-ионы, катионы аммония, магния, кальция, алюминия, железа(2+) и желе- за(3+), меди(2+), цинка;

- *объяснять и прогнозировать* свойства важнейших изучаемых веществ в зависимости от их состава и строения, применение веществ в зависимости от их свойств, возможность протекания химических превращений в различных условиях на основе рассмотренных элементов химической кинетики и термодинамики;

- *вычислять* относительную молекулярную и молярную массы веществ; массовую долю химического элемента по формуле соединения; массовую долю вещества в растворе; мольную долю химического элемента в соединении, молярную концентрацию вещества в растворе; находить простейшую формулу вещества по массовым или мольным долям элементов; проводить расчёты по уравнениям химических реакций с учётом недостатка одного из реагентов, практического выхода продукта, значения теплового эффекта реакции; определять состав смесей;

- *следовать правилам* безопасной работы в лаборатории при использовании химической посуды и оборудования, а также правилам обращения с веществами в соответствии с инструкциями выполнения лабораторных опытов и практических работ по получению и собиранию газообразных веществ (аммиака и углекислого газа) и решению экспериментальных задач по темам курса; представлять результаты эксперимента в форме выводов, доказательств, графиков, таблиц и выявлять эмпирические закономерности;

- *применять основные операции мыслительной деятельности* (анализ и синтез, сравнение, обобщение, систематизацию, выявление причинно-следственных связей) при изучении свойств веществ и химических реакций;

владеть естественно-научными методами познания (наблюдение, измерение, моделирование, эксперимент (реальный и мысленный));

– применять правила безопасного обращения с веществами, используемыми в повседневной жизни, правила поведения в целях сохранения здоровья и окружающей природной среды; понимать вред (опасность) воздействия на живые организмы определённых веществ, пояснять на примерах способы уменьшения и предотвращения их вредного воздействия, значение жиров, белков, углеводов для организма человека;

– использовать полученные представления о сферах профессиональной деятельности, связанных с наукой и современными технологиями, как основу для профессиональной ориентации и для осознанного выбора химии как профильного предмета при продолжении обучения на уровне среднего общего образования.

– участвовать во внеурочной проектно-исследовательской деятельности химической и химико-экологической направленности, приобрести опыт проведения учебных исследований в условиях образовательных организаций, а также организаций (центров) дополнительного образования детей

ТЕМАТИЧЕСКОЕ ПЛАНИРОВАНИЕ

8 КЛАСС

3/4 ч в неделю, всего 102/136 ч; 5/3 ч — резервное время

Тематические блоки	Тематические темы
Раздел 1. Первоначальные химические понятия (25/38 ч)	Тема 1. Химия — важная область естествознания и практической деятельности человека (6/10 ч)
	Тема 2. Вещества и химические реакции (19/28 ч)
Раздел 2. Важнейшие представители неорганических веществ (46/61) ч	Тема 3. Воздух. Понятие о газах. Кислород. Оксиды (14/19 ч)
	Тема 4. Водород. Понятие о кислотах и солях (6/8 ч)
	Тема 5. Вода. Растворы. Понятие об основаниях (12/18 ч)
	Тема 6. Основные классы неорганических соединений (14/16 ч)
Раздел 3. Периодический закон и Периодическая система химических элементов Д.И. Менделеева. Строение атомов. Химическая связь. Окислительно-восстановительные реакции (26/34 ч)	Тема 7. Периодический закон и Периодическая система химических элементов Д. И. Менделеева. Строение атома (14/18 ч)
	Тема 8. Химическая связь. Окислительно-восстановительные реакции (12/16 ч)

9 КЛАСС

3/4 ч в неделю, всего 102/136 ч; 5/10 ч — резервное время.

Значком (*) отмечены дидактические единицы, входящие в содержание курса, рассчитанного на 4 ч в неделю

Тематические блоки	Тематические темы
Раздел 1. Вещество и химическая реакция (34/36 ч)	Тема 1. Повторение и углубление знаний о веществе (8/8 ч)
	Тема 2. Основные закономерности протекания химических реакций (14/14 ч)
	Тема 3. Электролитическая диссоциация. Химические реакции в растворах (12/14 ч)
Раздел 2. Неметаллы и их соединения (33/43 ч)	Тема 4. Общая характеристика химических элементов VIIA-группы. Галогены (6/8 ч)
	Тема 5. Общая характеристика химических элементов VIA-группы. Сера и её соединения (6/10 ч)
	Тема 6. Общая характеристика химических элементов VA-группы. Азот, фосфор и их соединения (10/12 ч)
	Тема 7. Общая характеристика химических элементов IVA-группы. Углерод и кремний, и их соединения. Бор (11/13 ч)
Раздел 3. Металлы и их соединения (20/32 ч)	Тема 8. Общие свойства металлов (5/10 ч)
	Тема 9. Важнейшие металлы и их соединения (15/22 ч)
Раздел 4. Химия и окружающая среда (5/5 ч)	Тема 10. Вещества и материалы в жизни человека. Основы экологической грамотности (5/5 ч)
Раздел 5. Обобщение знаний (5/10 ч)	Повторение и обобщение знаний основных разделов курсов 8—9 классов (5/10 ч)

• 2.1.21. ИЗОБРАЗИТЕЛЬНОЕ ИСКУССТВО

Рабочая программа основного общего образования по предмету «Изобразительное искусство» составлена на основе требований к результатам освоения программы основного общего образования, представленных в Федеральном государственном образовательном стандарте основного общего образования, а также на основе планируемых результатов духовно-нравственного развития, воспитания и социализации учащихся, представленных в программе воспитания.

ПОЯСНИТЕЛЬНАЯ ЗАПИСКА

ОБЩАЯ ХАРАКТЕРИСТИКА УЧЕБНОГО ПРЕДМЕТА «ИЗОБРАЗИТЕЛЬНОЕ ИСКУССТВО»

Основная цель школьного предмета «Изобразительное искусство» – развитие визуально-пространственного мышления учащихся как формы эмоционально-ценностного, эстетического освоения мира, формы самовыражения и ориентации в художественном и нравственном пространстве культуры. Искусство рассматривается как особая духовная сфера, концентрирующая в себе колоссальный эстетический, художественный и нравственный мировой опыт.

Изобразительное искусство как школьная дисциплина имеет интегративный характер, так как включает в себя основы разных видов визуально-пространственных искусств: живописи, графики, скульптуры, дизайна, архитек-

туры, народного и декоративно–прикладного искусства, фотографии, функции художественного изображения в зрелищных и экранных искусствах.

Основные формы учебной деятельности – практическая художественно–творческая деятельность, зрительское восприятие произведений искусства и эстетическое наблюдение окружающего мира. Важнейшими задачами являются формирование активного отношения к традициям культуры как смысловой, эстетической и личностно значимой ценности, воспитание гражданственности и патриотизма, уважения и бережного отношения к истории культуры своего Отечества, выраженной в её архитектуре, изобразительном искусстве, в национальных образах предметно–материальной и пространственной среды, в понимании красоты человека.

Программа направлена на достижение основного результата образования – развитие личности учащегося, его активной учебно–познавательной деятельности, творческого развития и формирования готовности к саморазвитию и непрерывному образованию.

Рабочая программа ориентирована на психолого возрастные особенности развития детей 11–15 лет, при этом содержание занятий может быть адаптировано с учётом индивидуальных качеств учащихся как для детей, проявляющих выдающиеся способности, так и для детей–инвалидов и детей с ОВЗ.

Для оценки качества образования по предмету «Изобразительное искусство» кроме личностных и метапредметных образовательных результатов выделены и описаны предметные результаты обучения. Их достижение определяется чётко поставленными учебными задачами по каждой теме, и они являются общеобразовательными требованиями.

В урочное время деятельность учащихся организуется как в индивидуальной, так и в групповой форме. Каждому учащемуся необходим личный творческий опыт, но также необходимо сотворчество в команде – совместная коллективная художественная деятельность, которая предусмотрена тематическим планом и может иметь разные формы организации.

Учебный материал каждого модуля разделён на тематические блоки, которые могут быть основанием для организации проектной деятельности, которая включает в себя как исследовательскую, так и художественно–творческую деятельность, а также презентацию результата.

Однако необходимо различать и сочетать в учебном процессе историко–культурологическую, искусствоведческую исследовательскую работу учащихся и собственно художественную проектную деятельность, продуктом которой является созданное на основе композиционного поиска учебное художественное произведение (индивидуальное или коллективное, на плоскости или в объёме, макете).

Большое значение имеет связь с внеурочной деятельностью, активная социокультурная деятельность, в процессе которой обучающиеся участвуют в оформлении общешкольных событий и праздников, в организации выставок детского художественного творчества, в конкурсах, а также смотрят памятники архитектуры, посещают художественные музеи.

ЦЕЛЬ ИЗУЧЕНИЯ УЧЕБНОГО ПРЕДМЕТА «ИЗОБРАЗИТЕЛЬНОЕ ИСКУССТВО»

Целью изучения учебного предмета «Изобразительное искусство» является освоение разных видов визуально–пространственных искусств: живописи, графики, скульптуры, дизайна, архитектуры, народного и декоративно–прикладного искусства, изображения в зрелищных и экранных искусствах (*вариативно*).

Учебный предмет «Изобразительное искусство» объединяет в единую образовательную структуру художественно–творческую деятельность, восприятие произведений искусства и художественно–эстетическое освоение окружающей действительности. Художественное развитие учащихся осуществляется в процессе личного художественного творчества, в практической работе с разнообразными художественными материалами.

Задачами учебного предмета

«Изобразительное искусство» являются:

- освоение художественной культуры как формы выражения в пространственных формах духовных ценностей, формирование представлений о месте и значении художественной деятельности в жизни общества;
- формирование у учащихся представлений об отечественной и мировой художественной культуре во всём многообразии её видов;
- формирование у учащихся навыков эстетического видения и преобразования мира;
- приобретение опыта создания творческой работы посредством различных художественных материалов в разных видах визуально–пространственных искусств: изобразительных (живопись, графика, скульптура), декоративно–прикладных, в архитектуре и дизайне, опыта художественного творчества в компьютерной графике и анимации, фотографии, работы в синтетических искусствах (театре и кино) (*вариативно*);
- формирование пространственного мышления и аналитических визуальных способностей;
- овладение представлениями о средствах выразительности изобразительного искусства как способах воплощения в видимых пространственных формах переживаний, чувств и мировоззренческих позиций человека;
- развитие наблюдательности, ассоциативного мышления и творческого воображения;
- воспитание уважения и любви к цивилизационному наследию России через освоение отечественной художественной культуры;
- развитие потребности в общении с произведениями изобразительного искусства, формирование активного

отношения к традициям художественной культуры как смысловой, эстетической и личностно значимой ценности.

МЕСТО ПРЕДМЕТА «ИЗОБРАЗИТЕЛЬНОЕ ИСКУССТВО» В УЧЕБНОМ ПЛАНЕ

В соответствии с Федеральным государственным образовательным стандартом основного общего образования учебный предмет «Изобразительное искусство» входит в предметную область «Искусство» и является обязательным для изучения.

Содержание предмета «Изобразительное искусство» структурировано как система тематических модулей. Три модуля входят в учебный план 5–7 классов программы основного общего образования в объёме 102 учебных часов, не менее 1 учебного часа в неделю в качестве инвариантных. Четвёртый модуль предлагается в качестве вариативного (для соответствующих вариантов учебного плана), может быть реализован за счёт часов внеурочной деятельности.

Каждый модуль обладает содержательной целостностью и организован по восходящему принципу в отношении углубления знаний по ведущей теме и усложнения умений учащихся. Предлагаемая последовательность изучения модулей определяется психологическими возрастными особенностями учащихся, принципом системности обучения и опытом педагогической работы. Однако при определённых педагогических условиях и установках порядок изучения модулей может быть изменён, а также возможно некоторое перераспределение учебного времени между модулями (при сохранении общего количества учебных часов).

Предусматривается возможность реализации этого курса при выделении на его изучение 2 учебных часов в неделю за счёт вариативной части учебного плана, определяемой участниками образовательного процесса. При этом предполагается не увеличение количества тем для изучения, а увеличение времени на практическую художественную деятельность. Это способствует качеству обучения и достижению более высокого уровня как предметных, так и личностных и метапредметных результатов обучения.

СОДЕРЖАНИЕ УЧЕБНОГО ПРЕДМЕТА «ИЗОБРАЗИТЕЛЬНОЕ ИСКУССТВО»

Модуль № 1 «Декоративно–прикладное и народное искусство»

Общие сведения о декоративно–прикладном искусстве

Декоративно–прикладное искусство и его виды.

Декоративно–прикладное искусство и предметная среда жизни людей.

Древние корни народного искусства

Истоки образного языка декоративно–прикладного искусства.

Традиционные образы народного (крестьянского) прикладного искусства.

Связь народного искусства с природой, бытом, трудом, верованиями и эпосом.

Роль природных материалов в строительстве и изготовлении предметов быта, их значение в характере труда и жизненного уклада.

Образно–символический язык народного прикладного искусства.

Знаки–символы традиционного крестьянского прикладного искусства.

Выполнение рисунков на темы древних узоров деревянной резьбы, росписи по дереву, вышивки. Освоение навыков декоративного обобщения в процессе практической творческой работы.

Убранство русской избы

Конструкция избы, единство красоты и пользы – функционального и символического – в её постройке и украшении.

Символическое значение образов и мотивов в узорном убранстве русских изб. Картина мира в образном строе бытового крестьянского искусства.

Выполнение рисунков – эскизов орнаментального декора крестьянского дома.

Устройство внутреннего пространства крестьянского дома. Декоративные элементы жилой среды.

Определяющая роль природных материалов для конструкции и декора традиционной постройки жилого дома в любой природной среде. Мудрость соотношения характера постройки, символики её декора и уклада жизни для каждого народа.

Выполнение рисунков предметов народного быта, выявление мудрости их выразительной формы и орнаментально–символического оформления.

Народный праздничный костюм

Образный строй народного праздничного костюма – женского и мужского.

Традиционная конструкция русского женского костюма – северорусский (сарафан) и южнорусский (понёва) варианты.

Разнообразие форм и украшений народного праздничного костюма для различных регионов страны.

Искусство народной вышивки. Вышивка в народных костюмах и обрядах. Древнее происхождение и присутствие всех типов орнаментов в народной вышивке. Символическое изображение женских фигур и образов всадников в орнаментах вышивки. Особенности традиционных орнаментов текстильных промыслов в разных регионах страны.

Выполнение рисунков традиционных праздничных костюмов, выражение в форме, цветовом решении, орна-

ментике костюма черт национального своеобразия.

Народные праздники и праздничные обряды как синтез всех видов народного творчества. Выполнение сюжетной композиции или участие в работе по созданию коллективного панно на тему традиций народных праздников.

Народные художественные промыслы

Роль и значение народных промыслов в современной жизни. Искусство и ремесло. Традиции культуры, особенно для каждого региона.

Многообразие видов традиционных ремёсел и происхождение художественных промыслов народов России. Разнообразие материалов народных ремёсел и их связь с регионально–национальным бытом (дерево, береста, керамика, металл, кость, мех и кожа, шерсть и лён и др.).

Традиционные древние образы в современных игрушках народных промыслов. Особенности цветового строя, основные орнаментальные элементы росписи филимоновской, дымковской, каргопольской игрушки. Местные промыслы игрушек разных регионов страны. Создание эскиза игрушки по мотивам избранного промысла.

Роспись по дереву. Хохлома. Краткие сведения по истории хохломского промысла. Травный узор, «травка» – основной мотив хохломского орнамента. Связь с природой. Единство формы и декора в произведениях промысла. Последовательность выполнения травного орнамента. Праздничность изделий «золотой хохломы».

Городецкая роспись по дереву. Краткие сведения по истории. Традиционные образы городецкой росписи предметов быта. Птица и конь – традиционные мотивы орнаментальных композиций. Сюжетные мотивы, основные приёмы и композиционные особенности городецкой росписи.

Посуда из глины. Искусство Гжели. Краткие сведения по истории промысла. Гжельская керамика и фарфор: единство скульптурной формы и кобальтового декора. Природные мотивы росписи посуды. Приёмы мазка, tonальный контраст, сочетание пятна и линии.

Роспись по металлу. Жостово. Краткие сведения по истории промысла. Разнообразие форм подносов, цветового и композиционного решения росписей. Приёмы свободной кистевой импровизации в живописи цветочных букетов. Эффект освещённости и объёмности изображения.

Древние традиции художественной обработки металла в разных регионах страны. Разнообразие назначения предметов и художественно–технических приёмов работы с металлом.

Искусство лаковой живописи: Палех, Федоскино, Холуй, Мстёра – роспись шкатулок, ларчиков, табакерок из папье–маше. Происхождение искусства лаковой миниатюры в России. Особенности стиля каждой школы. Роль искусства лаковой миниатюры в сохранении и развитии традиций отечественной культуры.

Мир сказок и легенд, примет и оберегов в творчестве мастеров художественных промыслов. Отражение в изделиях народных промыслов многообразия исторических, духовных и культурных традиций.

Народные художественные ремёсла и промыслы – материальные и духовные ценности, неотъемлемая часть культурного наследия России.

Декоративно–прикладное искусство в культуре разных эпох и народов

Роль декоративно–прикладного искусства в культуре древних цивилизаций.

Отражение в декоре мировоззрения эпохи, организации общества, традиций быта и ремесла, уклада жизни людей.

Характерные признаки произведений декоративно–прикладного искусства, основные мотивы и символика орнаментов в культуре разных эпох.

Характерные особенности одежды для культуры разных эпох и народов. Выражение образа человека, его положения в обществе и характера деятельности в его костюме и его украшениях.

Украшение жизненного пространства: построений, интерьеров, предметов быта – в культуре разных эпох.

Декоративно–прикладное искусство в жизни современного человека

Многообразие материалов и техник современного декоративно–прикладного искусства (художественная керамика, стекло, металл, гобелен, роспись по ткани, моделирование одежды).

Символический знак в современной жизни: эмблема, логотип, указующий или декоративный знак.

Государственная символика и традиции геральдики.

Декоративные украшения предметов нашего быта и одежды.

Значение украшений в проявлении образа человека, его характера, самопонимания, установок и намерений.

Декор на улицах и декор помещений.

Декор праздничный и повседневный.

Праздничное оформление школы.

Модуль № 2 «Живопись, графика, скульптура»

Общие сведения о видах искусства

Пространственные и временные виды искусства.

Изобразительные, конструктивные и декоративные виды пространственных искусств, их место и назначение в жизни людей.

Основные виды живописи, графики и скульптуры.

Художник и зритель: зрительские умения, знания и творчество зрителя.

Язык изобразительного искусства и его выразительные средства

Живописные, графические и скульптурные художественные материалы, их особые свойства.

Рисунок – основа изобразительного искусства и мастерства художника.

Виды рисунка: зарисовка, набросок, учебный рисунок и творческий рисунок.

Навыки размещения рисунка в листе, выбор формата.

Начальные умения рисунка с натуры. Зарисовки простых предметов.

Линейные графические рисунки и наброски.

Тон и тональные отношения: тёмное – светлое.

Ритм и ритмическая организация плоскости листа.

Основы цветоведения: понятие цвета в художественной деятельности, физическая основа цвета, цветовой круг, основные и составные цвета, дополнительные цвета.

Цвет как выразительное средство в изобразительном искусстве: холодный и тёплый цвет, понятие цветовых отношений; колорит в живописи.

Виды скульптуры и характер материала в скульптуре. Скульптурные памятники, парковая скульптура, камерная скульптура.

Статика и движение в скульптуре. Круглая скульптура. Произведения мелкой пластики. Виды рельефа.

Жанры изобразительного искусства

Жанровая система в изобразительном искусстве как инструмент для сравнения и анализа произведений изобразительного искусства. Предмет изображения, сюжет и содержание произведения изобразительного искусства.

Натюрморт

Изображение предметного мира в изобразительном искусстве и появление жанра натюрморта в европейском и отечественном искусстве.

Основы графической грамоты: правила объёмного изображения предметов на плоскости.

Линейное построение предмета в пространстве: линия горизонта, точка зрения и точка схода, правила перспективных сокращений.

Изображение окружности в перспективе.

Рисование геометрических тел на основе правил линейной перспективы.

Сложная пространственная форма и выявление её конструкции.

Рисунок сложной формы предмета как соотношение простых геометрических фигур.

Линейный рисунок конструкции из нескольких геометрических тел.

Освещение как средство выявления объёма предмета. Понятия «свет», «блик», «полутень», «собственная тень», «рефлекс», «падающая тень». Особенности освещения «по свету» и «против света».

Рисунок натюрморта графическими материалами с натуры или по представлению.

Творческий натюрморт в графике. Произведения художников–графиков. Особенности графических техник. Печатная графика.

Живописное изображение натюрморта. Цвет в натюрмортах европейских и отечественных живописцев. Опыт создания живописного натюрморта.

Портрет

Портрет как образ определённого реального человека. Изображение портрета человека в искусстве разных эпох. Выражение в портретном изображении характера человека и мировоззренческих идеалов эпохи.

Великие портретисты в европейском искусстве.

Особенности развития портретного жанра в отечественном искусстве. Великие портретисты в русской живописи.

Парадный и камерный портрет в живописи.

Особенности развития жанра портрета в искусстве XX в. – отечественном и европейском.

Построение головы человека, основные пропорции лица, соотношение лицевой и черепной частей головы.

Графический портрет в работах известных художников. Разнообразие графических средств в изображении образа человека.

Графический портретный рисунок с натуры или по памяти.

Роль освещения головы при создании портретного образа.

Свет и тень в изображении головы человека.

Портрет в скульптуре.

Выражение характера человека, его социального положения и образа эпохи в скульптурном портрете.

Значение свойств художественных материалов в создании скульптурного портрета.

Живописное изображение портрета. Роль цвета в живописном портретном образе в произведениях выдающихся живописцев.

Опыт работы над созданием живописного портрета.

Пейзаж

Особенности изображения пространства в эпоху Древнего мира, в средневековом искусстве и в эпоху Возрождения.

Правила построения линейной перспективы в изображении пространства.

Правила воздушной перспективы, построения переднего, среднего и дальнего планов при изображении пейзажа.

Особенности изображения разных состояний природы и её освещения. Романтический пейзаж. Морские пейзажи И. Айвазовского.

Особенности изображения природы в творчестве импрессионистов и постимпрессионистов. Представления о пленэрной живописи и колористической изменчивости состояний природы.

Живописное изображение различных состояний природы.

Пейзаж в истории русской живописи и его значение в отечественной культуре. История становления картины Родины в развитии отечественной пейзажной живописи XIX в.

Становление образа родной природы в произведениях А. Венецианова и его учеников: А. Саврасова, И. Шишкина. Пейзажная живопись И. Левитана и её значение для русской культуры. Значение художественного образа отечественного пейзажа в развитии чувства Родины.

Творческий опыт в создании композиционного живописного пейзажа своей Родины.

Графический образ пейзажа в работах выдающихся мастеров.

Средства выразительности в графическом рисунке и многообразии графических техник.

Графические зарисовки и графическая композиция на темы окружающей природы.

Городской пейзаж в творчестве мастеров искусства. Многообразие в понимании образа города.

Город как материальное воплощение отечественной истории и культурного наследия. Задачи охраны культурного наследия и исторического образа в жизни современного города.

Опыт изображения городского пейзажа. Наблюдательная перспектива и ритмическая организация плоскости изображения.

Бытовой жанр в изобразительном искусстве

Изображение труда и бытовой жизни людей в традициях искусства разных эпох. Значение художественного изображения бытовой жизни людей в понимании истории человечества и современной жизни.

Жанровая картина как обобщение жизненных впечатлений художника. Тема, сюжет, содержание в жанровой картине. Образ нравственных и ценностных смыслов в жанровой картине и роль картины в их утверждении.

Работа над сюжетной композицией. Композиция как целостность в организации художественных выразительных средств и взаимосвязи всех компонентов произведения.

Исторический жанр в изобразительном искусстве

Историческая тема в искусстве как изображение наиболее значительных событий в жизни общества.

Жанровые разновидности исторической картины в зависимости от сюжета: мифологическая картина, картина на библейские темы, батальная картина и др.

Историческая картина в русском искусстве XIX в. и её особое место в развитии отечественной культуры.

Картина К. Брюллова «Последний день Помпеи», исторические картины в творчестве В. Сурикова и др. Исторический образ России в картинах XX в.

Работа над сюжетной композицией. Этапы длительного периода работы художника над исторической картиной: идея и эскизы, сбор материала и работа над этюдами, уточнения композиции в эскизах, картон композиции, работа над холстом.

Разработка эскизов композиции на историческую тему с опорой на собранный материал по задуманному сюжету.

Библейские темы в изобразительном искусстве

Исторические картины на библейские темы: место и значение сюжетов Священной истории в европейской культуре.

Вечные темы и их нравственное и духовно-ценностное выражение как «духовная ось», соединяющая жизненные позиции разных поколений.

Произведения на библейские темы Леонардо да Винчи, Рафаэля, Рембрандта, в скульптуре «Пьета» Микеланджело и др.

Библейские темы в отечественных картинах XIX в. (А. Иванов. «Явление Христа народу», И. Крамской. «Христос в пустыне»), Н. Ге. «Тайная вечеря», В. Поленов. «Христос и грешница»).

Иконопись как великое проявление русской культуры. Язык изображения в иконе – его религиозный и символический смысл.

Великие русские иконописцы: духовный свет икон Андрея Рублёва, Феофана Грека, Дионисия.

Работа над эскизом сюжетной композиции.

Роль и значение изобразительного искусства в жизни людей: образ мира в изобразительном искусстве.

Модуль №3 «Архитектура и дизайн»

Архитектура и дизайн – искусства художественной постройки – конструктивные искусства.

Дизайн и архитектура как создатели «второй природы» – предметно–пространственной среды жизни людей.

Функциональность предметно–пространственной среды и выражение в ней мировосприятия, духовно–ценностных позиций общества.

Материальная культура человечества как уникальная информация о жизни людей в разные исторические эпохи.

Роль архитектуры в понимании человеком своей идентичности. Задачи сохранения культурного наследия и природного ландшафта.

Возникновение архитектуры и дизайна на разных этапах общественного развития. Единство функционального и художественного – целесообразности и красоты.

Графический дизайн

Композиция как основа реализации замысла в любой творческой деятельности. Основы формальной композиции в конструктивных искусствах.

Элементы композиции в графическом дизайне: пятно, линия, цвет, буква, текст и изображение.

Формальная композиция как композиционное построение на основе сочетания геометрических фигур, без предметного содержания.

Основные свойства композиции: целостность и соподчинённость элементов.

Ритмическая организация элементов: выделение доминанты, симметрия и асимметрия, динамическая и статичная композиция, контраст, нюанс, акцент, замкнутость или открытость композиции.

Практические упражнения по созданию композиции с вариативным ритмическим расположением геометрических фигур на плоскости.

Роль цвета в организации композиционного пространства.

Функциональные задачи цвета в конструктивных искусствах. Цвет и законы колористики. Применение локального цвета. Цветовой акцент, ритм цветовых форм, доминанта.

Шрифты и шрифтовая композиция в графическом дизайне.

Форма буквы как изобразительно–смысловой символ.

Шрифт и содержание текста. Стилизация шрифта.

Типографика. Понимание типографской строки как элемента плоскостной композиции. Выполнение аналитических и практических работ по теме «Буква – изобразительный элемент композиции».

Логотип как графический знак, эмблема или стилизованный графический символ. Функции логотипа. Шрифтовой логотип. Знаковый логотип.

Композиционные основы макетирования в графическом дизайне при соединении текста и изображения.

Искусство плаката. Синтез слова и изображения. Изобразительный язык плаката. Композиционный монтаж изображения и текста в плакате, рекламе, поздравительной открытке.

Многообразие форм графического дизайна. Дизайн книги и журнала. Элементы, составляющие конструкцию и художественное оформление книги, журнала.

Макет разворота книги или журнала по выбранной теме в виде коллажа или на основе компьютерных программ.

Макетирование объёмно–пространственных композиций

Композиция плоскостная и пространственная. Композиционная организация пространства. Прочтение плоскостной композиции как «чертежа» пространства.

Макетирование. Введение в макет понятия рельефа местности и способы его обозначения на макете.

Выполнение практических работ по созданию объёмно–пространственных композиций. Объём и пространство. Взаимосвязь объектов в архитектурном макете.

Структура зданий различных архитектурных стилей и эпох: выявление простых объёмов, образующих целостную постройку. Взаимное влияние объёмов и их сочетаний на образный характер постройки.

Понятие тектоники как выражение в художественной форме конструктивной сущности сооружения и логики конструктивного соотношения его частей.

Роль эволюции строительных материалов и строительных технологий в изменении архитектурных конструкций (перекрытия и опора – стоечно–балочная конструкция – архитектура сводов; каркасная каменная архитектура; металлический каркас, железобетон и язык современной архитектуры).

Многообразие предметного мира, создаваемого человеком. Функция вещи и её форма. Образ времени в предметах, создаваемых человеком.

Дизайн предмета как искусство и социальное проектирование. Анализ формы через выявление сочетающихся объёмов. Красота – наиболее полное выявление функции предмета. Влияние развития технологий и материалов на изменение формы предмета. Выполнение аналитических зарисовок форм бытовых предметов.

Творческое проектирование предметов быта с определением их функций и материала изготовления

Цвет в архитектуре и дизайне. Эмоциональное и формообразующее значение цвета в дизайне и архитектуре. Влияние цвета на восприятие формы объектов архитектуры и дизайна.

Конструирование объектов дизайна или архитектурное макетирование с использованием цвета.

Социальное значение дизайна и архитектуры как среды жизни человека

Образ и стиль материальной культуры прошлого. Смена стилей как отражение эволюции образа жизни, изменения мировоззрения людей и развития производственных возможностей.

Художественно–аналитический обзор развития образно–стилевого языка архитектуры как этапов духовной, художественной и материальной культуры разных народов и эпох.

Архитектура народного жилища, храмовая архитектура, частный дом в предметно–пространственной среде жизни разных народов.

Выполнение заданий по теме «Архитектурные образы прошлых эпох» в виде аналитических зарисовок известных архитектурных памятников по фотографиям и другим видам изображения.

Пути развития современной архитектуры и дизайна: город сегодня и завтра.

Архитектурная и градостроительная революция XX в. Её технологические и эстетические предпосылки и истоки. Социальный аспект «перестройки» в архитектуре.

Отрицание канонов и сохранение наследия с учётом нового уровня материально–строительной техники. Приоритет функционализма. Проблема урбанизации ландшафта, безликости и агрессивности среды современного города.

Пространство городской среды. Исторические формы планировки городской среды и их связь с образом жизни людей.

Роль цвета в формировании пространства. Схема–планировка и реальность.

Современные поиски новой эстетики в градостроительстве.

Выполнение практических работ по теме «Образ современного города и архитектурного стиля будущего»: фотоколлажа или фантазийной зарисовки города будущего. Индивидуальный образ каждого города. Неповторимость исторических кварталов и значение культурного наследия для современной жизни людей.

Дизайн городской среды. Малые архитектурные формы. Роль малых архитектурных форм и архитектурного дизайна в организации городской среды и индивидуальном образе города.

Проектирование дизайна объектов городской среды. Устройство пешеходных зон в городах, установка городской мебели (скамьи, «диваны» и пр.), киосков, информационных блоков, блоков локального озеленения и т. д.

Выполнение практической работы по теме «Проектирование дизайна объектов городской среды» в виде создания коллажнографической композиции или дизайн–проекта оформления витрины магазина.

Интерьер и предметный мир в доме. Назначение помещения и построение его интерьера. Дизайн пространственно–предметной среды интерьера.

Образно–стилевое единство материальной культуры каждой эпохи. Интерьер как отражение стиля жизни его хозяев.

Зонирование интерьера – создание многофункционального пространства. Отделочные материалы, введение фактуры и цвета в интерьер.

Интерьеры общественных зданий (театр, кафе, вокзал, офис, школа).

Выполнение практической и аналитической работы по теме «Роль вещи в образно–стилевом решении интерьера» в форме создания коллажной композиции.

Организация архитектурно–ландшафтного пространства. Город в единстве с ландшафтно–парковой средой.

Основные школы ландшафтного дизайна. Особенности ландшафта русской усадебной территории и задачи сохранения исторического наследия. Традиции графического языка ландшафтных проектов.

Выполнение дизайн–проекта территории парка или приусадебного участка в виде схемы–чертежа.

Единство эстетического и функционального в объёмнопространственной организации среды жизнедеятельности людей.

Образ человека и индивидуальное проектирование

Организация пространства жилой среды как отражение социального заказа и индивидуальности человека, его вкуса, потребностей и возможностей. Образно–личностное проектирование в дизайне и архитектуре.

Проектные работы по созданию облика частного дома, комнаты и сада. Дизайн предметной среды в интерьере частного дома.

Мода и культура как параметры создания собственного костюма или комплекта одежды. Костюм как образ человека. Стиль в одежде. Соответствие материи и формы. Целесообразность и мода. Мода как ответ на изменения в укладе жизни, как бизнес и в качестве манипулирования массовым сознанием.

Характерные особенности современной одежды. Молодёжная субкультура и подростковая мода. Унификация одежды и индивидуальный стиль. Ансамбль в костюме. Роль фантазии и вкуса в подборе одежды.

Выполнение практических творческих эскизов по теме «Дизайн современной одежды». Искусство грима и причёски. Форма лица и причёска. Макияж дневной, вечерний и карнавальный. Грим бытовой и сценический.

Имидж–дизайн и его связь с публичностью, технологией социального поведения, рекламой, общественной деятельностью.

Дизайн и архитектура – средства организации среды жизни людей и строительства нового мира.

Модуль № 4 «Изображение в синтетических, экранных видах искусства и художественная фотография» (вариативный)

Синтетические – пространственно–временные виды искусства. Роль изображения в синтетических искусствах в соединении со словом, музыкой, движением.

Значение развития технологий в становлении новых видов искусства.

Мультимедиа и объединение множества воспринимаемых человеком информационных средств на экране цифрового искусства.

Художник и искусство театра

Рождение театра в древнейших обрядах. История развития искусства театра.

Жанровое многообразие театральных представлений, шоу, праздников и их визуальный облик.

Роль художника и виды профессиональной деятельности художника в современном театре.

Сценография и создание сценического образа. Сотворчество художника–постановщика с драматургом, режиссёром и актёрами.

Роль освещения в визуальном облике театрального действия. Бутафорские, пошивочные, декорационные и иные цеха в театре.

Сценический костюм, грим и маска. Стилистическое единство в решении образа спектакля. Выражение в костюме характера персонажа.

Творчество художников–постановщиков в истории отечественного искусства (К. Коровин, И. Билибин, А. Головин и др.).

Школьный спектакль и работа художника по его подготовке.

Художник в театре кукол и его ведущая роль как соавтора режиссёра и актёра в процессе создания образа персонажа.

Условность и метафора в театральной постановке как образная и авторская интерпретация реальности.

Художественная фотография

Рождение фотографии как технологическая революция запечатления реальности. Искусство и технология. История фотографии: от дагеротипа до компьютерных технологий.

Современные возможности художественной обработки цифровой фотографии.

Картина мира и «Родиноведение» в фотографиях С. М. Прокудина–Горского. Сохранённая история и роль его фотографий в современной отечественной культуре.

Фотография – искусство светописа. Роль света в выявлении формы и фактуры предмета. Примеры художественной фотографии в творчестве профессиональных мастеров.

Композиция кадра, ракурс, плановость, графический ритм.

Умения наблюдать и выявлять выразительность и красоту окружающей жизни с помощью фотографии.

Фотопейзаж в творчестве профессиональных фотографов.

Образные возможности чёрно–белой и цветной фотографии. Роль тональных контрастов и роль цвета в эмоционально–образном восприятии пейзажа. Роль освещения в портретном образе. Фотография постановочная и документальная.

Фотопортрет в истории профессиональной фотографии и его связь с направлениями в изобразительном искусстве. Портрет в фотографии, его общее и особенное по сравнению с живописным и графическим портретом. Опыт выполнения портретных фотографий.

Фоторепортаж. Образ события в кадре. Репортажный снимок – свидетельство истории и его значение в сохранении памяти о событии. Фоторепортаж – дневник истории. Значение работы военных фотографов. Спортивные

фотографии. Образ современности в репортажных фотографиях.

«Работать для жизни...» – фотографии Александра Родченко, их значение и влияние на стиль эпохи. Возможности компьютерной обработки фотографий, задачи преобразования фотографий и границы достоверности.

Коллаж как жанр художественного творчества с помощью различных компьютерных программ. Художественная фотография как авторское видение мира, как образ времени и влияние фотообраза на жизнь людей.

Изображение и искусство кино

Ожившее изображение. История кино и его эволюция как искусства.

Синтетическая природа пространственно–временного искусства кино и состав творческого коллектива. Сценарист – режиссёр – художник – оператор в работе над фильмом. Сложносоставной язык кино.

Монтаж композиционно построенных кадров – основа языка киноискусства.

Художник–постановщик и его команда художников в работе по созданию фильма. Эскизы мест действия, образы и костюмы персонажей, раскадровка, чертежи и воплощение в материале. Пространство и предметы, историческая конкретность и художественный образ – видеоряд художественного игрового фильма.

Создание видеоролика – от замысла до съёмки. Разные жанры – разные задачи в работе над видеороликом. Этапы создания видеоролика.

Искусство анимации и художник–мультипликатор. Рисованные, кукольные мультфильмы и цифровая анимация. Уолт Дисней и его студия. Особое лицо отечественной мультипликации, её знаменитые создатели.

Использование электронно–цифровых технологий в современном игровом кинематографе. Компьютерная анимация на занятиях в школе. Техническое оборудование и его возможности для создания анимации. Коллективный характер деятельности по созданию анимационного фильма. Выбор технологии: пластилиновые мультфильмы, бумажная перекладка, сыпучая анимация. Этапы создания анимационного фильма. Требования и критерии художественности.

Изобразительное искусство на телевидении

Телевидение – экранное искусство: средство массовой информации, художественного и научного просвещения, развлечения и организации досуга.

Искусство и технология. Создатель телевидения – русский инженер Владимир Козьмич Зворыкин.

Роль телевидения в превращении мира в единое информационное пространство. Картина мира, создаваемая телевидением. Прямой эфир и его значение.

Деятельность художника на телевидении: художники по свету, костюму, гриму; сценографический дизайн и компьютерная графика.

Школьное телевидение и студия мультимедиа. Построение видеоряда и художественного оформления.

Художнические роли каждого человека в реальной бытийной жизни.

Роль искусства в жизни общества и его влияние на жизнь каждого человека.

ПЛАНИРУЕМЫЕ РЕЗУЛЬТАТЫ ОСВОЕНИЯ УЧЕБНОГО ПРЕДМЕТА «ИЗОБРАЗИТЕЛЬНОЕ ИСКУССТВО»

ЛИЧНОСТНЫЕ РЕЗУЛЬТАТЫ

Личностные результаты освоения рабочей программы основного общего образования по изобразительному искусству достигаются в единстве учебной и воспитательной деятельности.

В центре программы по изобразительному искусству в соответствии с ФГОС общего образования находится личностное развитие учащихся, приобщение учащихся к российским традиционным духовным ценностям, социализация личности.

Программа призвана обеспечить достижение учащимися личностных результатов, указанных во ФГОС: формирование у учащихся основ российской идентичности; ценностные установки и социально значимые качества личности; духовнонравственное развитие учащихся и отношение школьников к культуре; мотивацию к познанию и обучению, готовность к саморазвитию и активному участию в социально значимой деятельности.

1. Патриотическое воспитание Осуществляется через освоение школьниками содержания традиций, истории и современного развития отечественной культуры, выраженной в её архитектуре, народном, прикладном и изобразительном искусстве. Воспитание патриотизма в процессе освоения особенностей и красоты отечественной духовной жизни, выраженной в произведениях искусства, посвящённых различным подходам к изображению человека, великим победам, торжественным и трагическим событиям, эпической и лирической красоте отечественного пейзажа. Патриотические чувства воспитываются в изучении истории народного искусства, его житейской мудрости и значения символических смыслов. Урок искусства воспитывает патриотизм не в декларативной форме, а в процессе собственной художественно–практической деятельности учащегося, который учится чувственно–эмоциональному восприятию и творческому созиданию художественного образа.

2. Гражданское воспитание Программа по изобразительному искусству направлена на активное приобщение учащихся к ценностям мировой и отечественной культуры. При этом реализуются задачи социализации и

гражданского воспитания школьника. Формируется чувство личной причастности к жизни общества. Искусство рассматривается как особый язык, развивающий коммуникативные умения. В рамках предмета «Изобразительное искусство» происходит изучение художественной культуры и мировой истории искусства, углубляются интернациональные чувства учащихся. Предмет способствует пониманию особенностей жизни разных народов и красоты различных национальных эстетических идеалов. Коллективные творческие работы, а также участие в общих художественных проектах создают условия для разнообразной совместной деятельности, способствуют пониманию другого, становлению чувства личной ответственности.

3. Духовно-нравственное воспитание В искусстве воплощена духовная жизнь человечества, концентрирующая в себе эстетический, художественный и нравственный мировой опыт, раскрытие которого составляет суть школьного предмета. Учебные задания направлены на развитие внутреннего мира учащегося и воспитание его эмоциональнообразной, чувственной сферы. Развитие творческого потенциала способствует росту самосознания учащегося, осознанию себя как личности и члена общества. Ценностно-ориентационная и коммуникативная деятельность на занятиях по изобразительному искусству способствует освоению базовых ценностей – формированию отношения к миру, жизни, человеку, семье, труду, культуре как духовному богатству общества и важному условию ощущения человеком полноты проживаемой жизни.

4. Эстетическое воспитание Эстетическое (от греч. *aisthetikos* – чувствующий, чувственный) – это воспитание чувственной сферы учащегося на основе всего спектра эстетических категорий: прекрасное, безобразное, трагическое, комическое, высокое, низменное. Искусство понимается как воплощение в изображении и в создании предметно-пространственной среды постоянного поиска идеалов, веры, надежд, представлений о добре и зле. Эстетическое воспитание является важнейшим компонентом и условием развития социально значимых отношений учащихся. Способствует формированию ценностных ориентаций школьников в отношении к окружающим людям, стремлению к их пониманию, отношению к семье, к мирной жизни как главному принципу человеческого общежития, к самому себе как самореализующейся и ответственной личности, способной к позитивному действию в условиях соревновательной конкуренции. Способствует формированию ценностного отношения к природе, труду, искусству, культурному наследию.

5. Ценности познавательной деятельности В процессе художественной деятельности на занятиях изобразительным искусством ставятся задачи воспитания наблюдательности – умений активно, т. е. в соответствии со специальными установками, видеть окружающий мир. Воспитывается эмоционально окрашенный интерес к жизни. Навыки исследовательской деятельности развиваются в процессе учебных проектов на уроках изобразительного искусства и при выполнении заданий культурно-исторической направленности.

6. Экологическое воспитание Повышение уровня экологической культуры, осознание глобального характера экологических проблем, активное неприятие действий, приносящих вред окружающей среде, воспитывается в процессе художественно-эстетического наблюдения природы, её образа в произведениях искусства и личной художественно-творческой работе.

7. Трудовое воспитание Художественно-эстетическое развитие учащихся обязательно должно осуществляться в процессе личной художественно-творческой работы с освоением художественных материалов и специфики каждого из них. Эта трудовая и смысловая деятельность формирует такие качества, как навыки практической (не теоретико-виртуальной) работы своими руками, формирование умений преобразования реального жизненного пространства и его оформления, удовлетворение от создания реального практического продукта. Воспитываются качества упорства, стремления к результату, понимание эстетики трудовой деятельности. А также умения сотрудничества, коллективной трудовой работы, работы в команде – обязательные требования к определённым заданиям программы.

8. Воспитывающая предметно-эстетическая среда В процессе художественно-эстетического воспитания учащихся имеет значение организация пространственной среды школы. При этом школьники должны быть активными участниками (а не только потребителями) её создания и оформления пространства в соответствии с задачами образовательной организации, среды, календарными событиями школьной жизни. Эта деятельность учащихся, как и сам образ предметно-пространственной среды школы, оказывает активное воспитательное воздействие и влияет на формирование позитивных ценностных ориентаций и восприятие жизни школьниками.

МЕТАПРЕДМЕТНЫЕ РЕЗУЛЬТАТЫ

Метапредметные результаты освоения основной образовательной программы, формируемые при изучении предмета «Изобразительное искусство»:

1. Овладение универсальными познавательными действиями

Формирование пространственных представлений и сенсорных способностей:

- сравнивать предметные и пространственные объекты по заданным основаниям;
- характеризовать форму предмета, конструкции;
- выявлять положение предметной формы в пространстве;
- обобщать форму составной конструкции;
- анализировать структуру предмета, конструкции, пространства, зрительного образа;

- структурировать предметно–пространственные явления;
- сопоставлять пропорциональное соотношение частей внутри целого и предметов между собой;
- абстрагировать образ реальности в построении плоской или пространственной композиции.
- Базовые логические и исследовательские действия:
- выявлять и характеризовать существенные признаки явлений художественной культуры;
- сопоставлять, анализировать, сравнивать и оценивать с позиций эстетических категорий явления искусства и действительности;
- классифицировать произведения искусства по видам и, соответственно, по назначению в жизни людей;
- ставить и использовать вопросы как исследовательский инструмент познания;
- вести исследовательскую работу по сбору информационного материала по установленной или выбранной теме;
- самостоятельно формулировать выводы и обобщения по результатам наблюдения или исследования, аргументированно защищать свои позиции.
- Работа с информацией:
- использовать различные методы, в том числе электронные технологии, для поиска и отбора информации на основе образовательных задач и заданных критериев;
- использовать электронные образовательные ресурсы;
- уметь работать с электронными учебными пособиями и учебниками;
- выбирать, анализировать, интерпретировать, обобщать и систематизировать информацию, представленную в произведениях искусства, в текстах, таблицах и схемах;
- самостоятельно готовить информацию на заданную или выбранную тему в различных видах её представления: в рисунках и эскизах, тексте, таблицах, схемах, электронных презентациях.

2. Овладение универсальными коммуникативными действиями

- Понимать искусство в качестве особого языка общения – межличностного (автор – зритель), между поколениями, между народами;
- воспринимать и формулировать суждения, выражать эмоции в соответствии с целями и условиями общения, развивая способность к эмпатии и опираясь на восприятие окружающих;
- вести диалог и участвовать в дискуссии, проявляя уважительное отношение к оппонентам, сопоставлять свои суждения с суждениями участников общения, выявляя и корректно, доказательно отстаивая свои позиции в оценке и понимании обсуждаемого явления; находить общее решение и разрешать конфликты на основе общих позиций и учёта интересов;
- публично представлять и объяснять результаты своего творческого, художественного или исследовательского опыта;
- взаимодействовать, сотрудничать в коллективной работе, принимать цель совместной деятельности и строить действия по её достижению, договариваться, проявлять готовность руководить, выполнять поручения, подчиняться, ответственно относиться к задачам, своей роли в достижении общего результата.

3. Овладение универсальными регулятивными действиями

Самоорганизация: осознавать или самостоятельно формулировать цель и результат выполнения учебных задач, осознанно подчиняя поставленной цели совершаемые учебные действия, развивать мотивы и интересы своей учебной деятельности; планировать пути достижения поставленных целей, составлять алгоритм действий, осознанно выбирать наиболее эффективные способы решения учебных, познавательных, художественно–творческих задач; уметь организовывать своё рабочее место для практической работы, сохраняя порядок в окружающем пространстве и бережно относясь к используемым материалам.

Самоконтроль: соотносить свои действия с планируемыми результатами, осуществлять контроль своей деятельности в процессе достижения результата; владеть основами самоконтроля, рефлексии, самооценки на основе соответствующих целей критериев.

Эмоциональный интеллект: развивать способность управлять собственными эмоциями, стремиться к пониманию эмоций других; уметь рефлексировать эмоции как основание для художественного восприятия искусства и собственной художественной деятельности; развивать свои эмпатические способности, способность сопереживать, понимать намерения и переживания свои и других; признавать своё и чужое право на ошибку; работать индивидуально и в группе; продуктивно участвовать в учебном сотрудничестве, в совместной деятельности со сверстниками, с педагогами и межвозрастным взаимодействии.

ПРЕДМЕТНЫЕ РЕЗУЛЬТАТЫ

Предметные результаты, формируемые в ходе изучения предмета «Изобразительное искусство», сгруппированы по учебным модулям и должны отражать сформированность умений.

Модуль № 1 «Декоративно–прикладное и народное искусство»:

- знать о многообразии видов декоративно–прикладного искусства: народного, классического, современного, искусства промыслов; понимать связь декоративно–прикладного искусства с бытовыми потребностями людей, необходимость присутствия в предметном мире и жилой среде;
- иметь представление (уметь рассуждать, приводить примеры) о мифологическом и магическом значении орнаментального оформления жилой среды в древней истории человечества, о присутствии в древних орнаментах символического описания мира;

- характеризовать коммуникативные, познавательные и культовые функции декоративно–прикладного искусства;
- уметь объяснять коммуникативное значение декоративного образа в организации межличностных отношений, в обозначении социальной роли человека, в оформлении предметнопространственной среды;
- распознавать произведения декоративно–прикладного искусства по материалу (дерево, металл, керамика, текстиль, стекло, камень, кость, др.); уметь характеризовать неразрывную связь декора и материала;
- распознавать и называть техники исполнения произведений декоративно–прикладного искусства в разных материалах: резьба, роспись, вышивка, ткачество, плетение, ковка, др.;
- знать специфику образного языка декоративного искусства – его знаковую природу, орнаментальность, стилизацию изображения;
- различать разные виды орнамента по сюжетной основе: геометрический, растительный, зооморфный, антропоморфный;
- владеть практическими навыками самостоятельного творческого создания орнаментов ленточных, сетчатых, центрических;
- знать о значении ритма, раппорта, различных видов симметрии в построении орнамента и уметь применять эти знания в собственных творческих декоративных работах;
- овладеть практическими навыками стилизованного – орнаментального лаконичного изображения деталей природы, стилизованного обобщённого изображения представителей животного мира, сказочных и мифологических персонажей с опорой на традиционные образы мирового искусства;
- знать особенности народного крестьянского искусства как целостного мира, в предметной среде которого выражено отношение человека к труду, к природе, к добру и злу, к жизни в целом;
- уметь объяснять символическое значение традиционных знаков народного крестьянского искусства (соллярные знаки, древо жизни, конь, птица, мать–земля);
- знать и самостоятельно изображать конструкцию традиционного крестьянского дома, его декоративное убранство, уметь объяснять функциональное, декоративное и символическое единство его деталей; объяснять крестьянский дом как отражение уклада крестьянской жизни и памятник архитектуры;
- иметь практический опыт изображения характерных традиционных предметов крестьянского быта;
- освоить конструкцию народного праздничного костюма, его образный строй и символическое значение его декора; знать о разнообразии форм и украшений народного праздничного костюма различных регионов страны; уметь изобразить или смоделировать традиционный народный костюм;
- осознавать произведения народного искусства как бесценное культурное наследие, хранящее в своих материальных формах глубинные духовные ценности;
- знать и уметь изображать или конструировать устройство традиционных жилищ разных народов, например юрты, сакли, хаты–мазанки; объяснять семантическое значение деталей конструкции и декора, их связь с природой, трудом и бытом;
- иметь представление и распознавать примеры декоративного оформления жизнедеятельности – быта, костюма разных исторических эпох и народов (например, Древний Египет, Древний Китай, античные Греция и Рим, Европейское Средневековье); понимать разнообразие образов декоративно–прикладного искусства, его единство и целостность для каждой конкретной культуры, определяемые природными условиями и сложившейся историей;
- объяснять значение народных промыслов и традиций художественного ремесла в современной жизни;
- рассказывать о происхождении народных художественных промыслов; о соотношении ремесла и искусства;
- называть характерные черты орнаментов и изделий ряда отечественных народных художественных промыслов;
- характеризовать древние образы народного искусства в произведениях современных народных промыслов;
- уметь перечислять материалы, используемые в народных художественных промыслах: дерево, глина, металл, стекло, др.;
- различать изделия народных художественных промыслов по материалу изготовления и технике декора;
- объяснять связь между материалом, формой и техникой декора в произведениях народных промыслов;
- иметь представление о приёмах и последовательности работы при создании изделий некоторых художественных промыслов;
- уметь изображать фрагменты орнаментов, отдельные сюжеты, детали или общий вид изделий ряда отечественных художественных промыслов;
- характеризовать роль символического знака в современной жизни (герб, эмблема, логотип, указующий или декоративный знак) и иметь опыт творческого создания эмблемы или логотипа;
- понимать и объяснять значение государственной символики, иметь представление о значении и содержании геральдики;
- уметь определять и указывать продукты декоративно–прикладной художественной деятельности в окружающей предметно–пространственной среде, обычной жизненной обстановке и характеризовать их образное назначение;
- ориентироваться в широком разнообразии современного декоративно–прикладного искусства; различать по материалам, технике исполнения художественное стекло, керамику, ковку, литьё, гобелен и т. д.;
- овладевать навыками коллективной практической творческой работы по оформлению пространства школы и школьных праздников.

Модуль № 2 «Живопись, графика, скульптура»:

- характеризовать различия между пространственными и временными видами искусства и их значение в

жизни людей;

- объяснять причины деления пространственных искусств на виды;
- знать основные виды живописи, графики и скульптуры, объяснять их назначение в жизни людей.

Язык изобразительного искусства и его выразительные средства:

- различать и характеризовать традиционные художественные материалы для графики, живописи, скульптуры;
- осознавать значение материала в создании художественного образа; уметь различать и объяснять роль художественного материала в произведениях искусства;
- иметь практические навыки изображения карандашами разной жёсткости, фломастерами, углём, пастелью и мелками, акварелью, гуашью, лепкой из пластилина, а также использовать возможности применять другие доступные художественные материалы;
- иметь представление о различных художественных техниках в использовании художественных материалов;
- понимать роль рисунка как основы изобразительной деятельности;
- иметь опыт учебного рисунка – светотеневого изображения объёмных форм;
- знать основы линейной перспективы и уметь изображать объёмные геометрические тела на двухмерной плоскости;
- знать понятия графической грамоты изображения предмета «освещённая часть», «блик», «полутень», «собственная тень», «падающая тень» и уметь их применять в практике рисунка;
- понимать содержание понятий «тон», «тональные отношения» и иметь опыт их визуального анализа;
- обладать навыком определения конструкции сложных форм, геометризации плоскостных и объёмных форм, умением соотносить между собой пропорции частей внутри целого;
- иметь опыт линейного рисунка, понимать выразительные возможности линии;
- иметь опыт творческого композиционного рисунка в ответ на заданную учебную задачу или как самостоятельное творческое действие;
- знать основы цветоведения: характеризовать основные и составные цвета, дополнительные цвета – и значение этих знаний для искусства живописи;
- определять содержание понятий «колорит», «цветовые отношения», «цветовой контраст» и иметь навыки практической работы гуашью и акварелью;
- иметь опыт объёмного изображения (лепки) и начальные представления о пластической выразительности скульптуры, соотношении пропорций в изображении предметов или животных.

Жанры изобразительного искусства:

- объяснять понятие «жанры в изобразительном искусстве», перечислять жанры;
- объяснять разницу между предметом изображения, сюжетом и содержанием произведения искусства.

Натюрморт:

- характеризовать изображение предметного мира в различные эпохи истории человечества и приводить примеры натюрморта в европейской живописи Нового времени;
- рассказывать о натюрморте в истории русского искусства и роли натюрморта в отечественном искусстве XX в., опираясь на конкретные произведения отечественных художников;
- знать и уметь применять в рисунке правила линейной перспективы и изображения объёмного предмета в двухмерном пространстве листа;
- знать об освещении как средстве выявления объёма предмета;
- иметь опыт построения композиции натюрморта: опыт разнообразного расположения предметов на листе, выделения доминанты и целостного соотношения всех применяемых средств выразительности;
- иметь опыт создания графического натюрморта;
- иметь опыт создания натюрморта средствами живописи.

Портрет:

- иметь представление об истории портретного изображения человека в разные эпохи как последовательности изменений представления о человеке;
- сравнивать содержание портретного образа в искусстве Древнего Рима, эпохи Возрождения и Нового времени;
- понимать, что в художественном портрете присутствует также выражение идеалов эпохи и авторская позиция художника;
- узнавать произведения и называть имена нескольких великих портретистов европейского искусства (Леонардо да Винчи, Рафаэль, Микеланджело, Рембрандт и др.);
- уметь рассказывать историю портрета в русском изобразительном искусстве, называть имена великих художников–портретистов (В. Боровиковский, А. Венецианов, О. Кипренский, В. Тропинин, К. Брюллов, И. Крамской, И. Репин, В. Суриков, В. Серов и др.);
- знать и претворять в рисунке основные позиции конструкции головы человека, пропорции лица, соотношение лицевой и черепной частей головы;
- иметь представление о способах объёмного изображения головы человека, создавать зарисовки объёмной конструкции головы, понимать термин «фракурс» и определять его на практике;
- иметь представление о скульптурном портрете в истории искусства, о выражении характера человека и образа эпохи в скульптурном портрете;
- иметь начальный опыт лепки головы человека;
- приобретать опыт графического портретного изображения как нового для себя видения индивидуальности

человека;

- иметь представление о графических портретах мастеров разных эпох, о разнообразии графических средств в изображении образа человека;
- уметь характеризовать роль освещения как выразительного средства при создании художественного образа;
- иметь опыт создания живописного портрета, понимать роль цвета в создании портретного образа как средства выражения настроения, характера, индивидуальности героя портрета;
- иметь представление о жанре портрета в искусстве XX в. – западном и отечественном.

Пейзаж:

- иметь представление и уметь сравнивать изображение пространства в эпоху Древнего мира, в Средневековом искусстве и в эпоху Возрождения;
- знать правила построения линейной перспективы и уметь применять их в рисунке;
- определять содержание понятий: линия горизонта, точка схода, низкий и высокий горизонт, перспективные сокращения, центральная и угловая перспектива;
- знать правила воздушной перспективы и уметь их применять на практике;
- характеризовать особенности изображения разных состояний природы в романтическом пейзаже и пейзаже творчества импрессионистов и постимпрессионистов;
- иметь представление о морских пейзажах И. Айвазовского;
- иметь представление об особенностях пленэрной живописи и колористической изменчивости состояний природы;
- знать и уметь рассказывать историю пейзажа в русской живописи, характеризуя особенности понимания пейзажа в творчестве А. Саврасова, И. Шишкина, И. Левитана и художников XX в. (по выбору);
- уметь объяснять, как в пейзажной живописи развивался образ отечественной природы и каково его значение в развитии чувства Родины;
- иметь опыт живописного изображения различных активно выраженных состояний природы;
- иметь опыт пейзажных зарисовок, графического изображения природы по памяти и представлению;
- иметь опыт художественной наблюдательности как способа развития интереса к окружающему миру и его художественно-поэтическому видению;
- иметь опыт изображения городского пейзажа – по памяти или представлению;
- обрести навыки восприятия образности городского пространства как выражения самобытного лица культуры и истории народа;
- понимать и объяснять роль культурного наследия в городском пространстве, задачи его охраны и сохранения.

Бытовой жанр:

- характеризовать роль изобразительного искусства в формировании представлений о жизни людей разных эпох и народов;
- уметь объяснять понятия «тематическая картина», «станковая живопись», «монументальная живопись»; перечислять основные жанры тематической картины;
- различать тему, сюжет и содержание в жанровой картине; выявлять образ нравственных и ценностных смыслов в жанровой картине;
- иметь представление о композиции как целостности в организации художественных выразительных средств, взаимосвязи всех компонентов художественного произведения;
- объяснять значение художественного изображения бытовой жизни людей в понимании истории человечества и современной жизни;
- осознавать многообразие форм организации бытовой жизни и одновременно единство мира людей;
- иметь представление об изображении труда и повседневных занятий человека в искусстве разных эпох и народов; различать произведения разных культур по их стилистическим признакам и изобразительным традициям (Древний Египет, Китай, античный мир и др.);
- иметь опыт изображения бытовой жизни разных народов в контексте традиций их искусства;
- характеризовать понятие «бытовой жанр» и уметь приводить несколько примеров произведений европейского и отечественного искусства;
- обрести опыт создания композиции на сюжеты из реальной повседневной жизни, обучаясь художественной наблюдательности и образному видению окружающей действительности.

Исторический жанр:

- характеризовать исторический жанр в истории искусства и объяснять его значение для жизни общества; уметь объяснить, почему историческая картина считалась самым высоким жанром произведений изобразительного искусства;
- знать авторов, узнавать и уметь объяснять содержание таких картин, как «Последний день Помпеи» К. Брюллова, «Боярыня Морозова» и другие картины В. Сурикова, «Бурлаки на Волге» И. Репина;
- иметь представление о развитии исторического жанра в творчестве отечественных художников XX в.;
- уметь объяснять, почему произведения на библейские, мифологические темы, сюжеты об античных героях принято относить к историческому жанру;
- узнавать и называть авторов таких произведений, как «Давид» Микеланджело, «Весна» С. Боттичелли;
- знать характеристики основных этапов работы художника над тематической картиной: периода эскизов, периода сбора материала и работы над этюдами, уточнения эскизов, этапов работы над основным холстом;
- иметь опыт разработки композиции на выбранную историческую тему (художественный проект): сбор ма-

териала, работа над эскизами, работа над композицией.

Библейские темы в изобразительном искусстве:

- знать о значении библейских сюжетов в истории культуры и узнавать сюжеты Священной истории в произведениях искусства;
- объяснять значение великих – вечных тем в искусстве на основе сюжетов Библии как «духовную ось», соединяющую жизненные позиции разных поколений;
- знать, объяснять содержание, узнавать произведения великих европейских художников на библейские темы, такие как «Сикстинская мадонна» Рафаэля, «Тайная вечеря» Леонардо да Винчи, «Возвращение блудного сына» и «Святое семейство» Рембрандта и др.; в скульптуре «Пьета» Микеланджело и др.;
- знать о картинах на библейские темы в истории русского искусства;
- уметь рассказывать о содержании знаменитых русских картин на библейские темы, таких как «Явление Христа народу» А. Иванова, «Христос в пустыне» И. Крамского, «Тайная вечеря» Н. Ге, «Христос и грешница» В. Поленова и др.;
- иметь представление о смысловом различии между иконой и картиной на библейские темы;
- иметь знания о русской иконописи, о великих русских иконописцах: Андрее Рублёве, Феофане Греке, Дионисии;
- воспринимать искусство древнерусской иконописи как уникальное и высокое достижение отечественной культуры;
- объяснять творческий и деятельный характер восприятия произведений искусства на основе художественной культуры зрителя;
- уметь рассуждать о месте и значении изобразительного искусства в культуре, в жизни общества, в жизни человека.

Модуль №3 «Архитектура и дизайн»:

- характеризовать архитектуру и дизайн как конструктивные виды искусства, т. е. искусства художественно-го построения предметно–пространственной среды жизни людей;
- объяснять роль архитектуры и дизайна в построении предметно–пространственной среды жизнедеятельности человека;
- рассуждать о влиянии предметно–пространственной среды на чувства, установки и поведение человека;
- рассуждать о том, как предметно–пространственная среда организует деятельность человека и представления о самом себе;
- объяснять ценность сохранения культурного наследия, выраженного в архитектуре, предметах труда и быта разных эпох.

Графический дизайн:

- объяснять понятие формальной композиции и её значение как основы языка конструктивных искусств;
- объяснять основные средства – требования к композиции;
- уметь перечислять и объяснять основные типы формальной композиции;
- составлять различные формальные композиции на плоскости в зависимости от поставленных задач;
- выделять при творческом построении композиции листа композиционную доминанту;
- составлять формальные композиции на выражение в них движения и статики;
- осваивать навыки вариативности в ритмической организации листа;
- объяснять роль цвета в конструктивных искусствах;
- различать технологию использования цвета в живописи и в конструктивных искусствах;
- объяснять выражение «цветовой образ»;
- применять цвет в графических композициях как акцент или доминанту, объединённые одним стилем;
- определять шрифт как графический рисунок начертания букв, объединённых общим стилем, отвечающий законам художественной композиции;
- соотносить особенности стилизации рисунка шрифта и содержание текста; различать «архитектуру» шрифта и особенности шрифтовых гарнитур; иметь опыт творческого воплощения шрифтовой композиции (буквицы);
- применять печатное слово, типографскую строку в качестве элементов графической композиции;
- объяснять функции логотипа как представительского знака, эмблемы, торговой марки; различать шрифтовой и знаковый виды логотипа; иметь практический опыт разработки логотипа на выбранную тему;
- приобрести творческий опыт построения композиции плаката, поздравительной открытки или рекламы на основе соединения текста и изображения;
- иметь представление об искусстве конструирования книги, дизайне журнала; иметь практический творческий опыт образного построения книжного и журнального разворотов в качестве графических композиций.

Социальное значение дизайна и архитектуры как среды жизни человека:

- иметь опыт построения объёмно–пространственной композиции как макета архитектурного пространства в реальной жизни;
- выполнять построение макета пространственно–объёмной композиции по его чертежу;
- выявлять структуру различных типов зданий и характеризовать влияние объёмов и их сочетаний на образный характер постройки и её влияние на организацию жизнедеятельности людей;
- знать о роли строительного материала в эволюции архитектурных конструкций и изменении облика архитектурных сооружений;

- иметь представление, как в архитектуре проявляются мировоззренческие изменения в жизни общества и как изменение архитектуры влияет на характер организации и жизнедеятельности людей;
- иметь знания и опыт изображения особенностей архитектурно–художественных стилей разных эпох, выраженных в постройках общественных зданий, храмовой архитектуре и частном строительстве, в организации городской среды;
- характеризовать архитектурные и градостроительные изменения в культуре новейшего времени, современный уровень развития технологий и материалов; рассуждать о социокультурных противоречиях в организации современной городской среды и поисках путей их преодоления;
- знать о значении сохранения исторического облика города для современной жизни, сохранения архитектурного наследия как важнейшего фактора исторической памяти и понимания своей идентичности;
- определять понятие «городская среда»; рассматривать и объяснять планировку города как способ организации образа жизни людей;
- знать различные виды планировки города; иметь опыт разработки построения городского пространства в виде макетной или графической схемы;
- характеризовать эстетическое и экологическое взаимное сосуществование природы и архитектуры; иметь представление о традициях ландшафтно–парковой архитектуры и школах ландшафтного дизайна;
- объяснять роль малой архитектуры и архитектурного дизайна в установке связи между человеком и архитектурой, в «проживании» городского пространства;
- иметь представление о задачах соотношения функционального и образного в построении формы предметов, создаваемых людьми; видеть образ времени и характер жизнедеятельности человека в предметах его быта;
- объяснять, в чём заключается взаимосвязь формы и материала при построении предметного мира; объяснять характер влияния цвета на восприятие человеком формы объектов архитектуры и дизайна;
- иметь опыт творческого проектирования интерьерного пространства для конкретных задач жизнедеятельности человека;
- объяснять, как в одежде проявляются характер человека, его ценностные позиции и конкретные намерения действий; объяснять, что такое стиль в одежде;
- иметь представление об истории костюма в истории разных эпох; характеризовать понятие моды в одежде; объяснять,
- как в одежде проявляются социальный статус человека, его ценностные ориентации, мировоззренческие идеалы и характер деятельности;
- иметь представление о конструкции костюма и применении законов композиции в проектировании одежды, ансамбле в костюме;
- уметь рассуждать о характерных особенностях современной моды, сравнивать функциональные особенности современной одежды с традиционными функциями одежды прошлых эпох;
- иметь опыт выполнения практических творческих эскизов по теме «Дизайн современной одежды», создания эскизов молодёжной одежды для разных жизненных задач (спортивной, праздничной, повседневной и др.);
- различать задачи искусства театрального грима и бытового макияжа; иметь представление об имидж–дизайне, его задачах и социальном бытовании; иметь опыт создания эскизов для макияжа театральных образов и опыт бытового макияжа; определять эстетические и этические границы применения макияжа и стилистики причёски в повседневном быту.

Модуль №4 «Изображение в синтетических, экранных видах искусства и художественная фотография» (вариативный):

- знать о синтетической природе – коллективности творческого процесса в синтетических искусствах, синтезирующих выразительные средства разных видов художественного творчества;
- понимать и характеризовать роль визуального образа в синтетических искусствах;
- иметь представление о влиянии развития технологий на появление новых видов художественного творчества и их развитии параллельно с традиционными видами искусства.
- Художник и искусство театра:
- иметь представление об истории развития театра и жанровом многообразии театральных представлений;
- знать о роли художника и видах профессиональной художественной деятельности в современном театре;
- иметь представление о сценографии и символическом характере сценического образа;
- понимать различие между бытовым костюмом в жизни и сценическим костюмом театрального персонажа, воплощающим характер героя и его эпоху в единстве всего стилистического образа спектакля;
- иметь представление о творчестве наиболее известных художников–постановщиков в истории отечественного искусства (эскизы костюмов и декораций в творчестве К. Коровина, И. Билибина, А. Головина и др.);
- иметь практический опыт создания эскизов оформления спектакля по выбранной пьесе; уметь применять полученные знания при постановке школьного спектакля;
- объяснять ведущую роль художника кукольного спектакля как соавтора режиссёра и актёра в процессе создания образа персонажа;
- иметь практический навык игрового одушевления куклы из простых бытовых предметов;
- понимать необходимость зрительских знаний и умений – обладания зрительской культурой для восприятия произведений художественного творчества и понимания их значения в интерпретации явлений жизни.

Художественная фотография:

- иметь представление о рождении и истории фотографии, о соотношении прогресса технологий и развитии искусства запечатления реальности в зримых образах;

- уметь объяснять понятия «длительность экспозиции», «выдержка», «диафрагма»;
- иметь навыки фотографирования и обработки цифровых фотографий с помощью компьютерных графических редакторов;
- уметь объяснять значение фотографий «Родиноведения» С. М. Прокудина–Горского для современных представлений об истории жизни в нашей стране;
- различать и характеризовать различные жанры художественной фотографии;
- объяснять роль света как художественного средства в искусстве фотографии;
- понимать, как в художественной фотографии проявляются средства выразительности изобразительного искусства, и стремиться к их применению в своей практике фотографирования;
- иметь опыт наблюдения и художественно–эстетического анализа художественных фотографий известных профессиональных мастеров фотографии;
- иметь опыт применения знаний о художественно–образных критериях к композиции кадра при самостоятельном фотографировании окружающей жизни;
- обретать опыт художественного наблюдения жизни, развивая познавательный интерес и внимание к окружающему миру, к людям;
- уметь объяснять разницу в содержании искусства живописной картины, графического рисунка и фотоснимка, возможности их одновременного существования и актуальности в современной художественной культуре;
- понимать значение репортажного жанра, роли журналистов– фотографов в истории XX в. и современном мире;
- иметь представление о фототворчестве А. Родченко, о том, как его фотографии выражают образ эпохи, его авторскую позицию, и о влиянии его фотографий на стиль эпохи;
- иметь навыки компьютерной обработки и преобразования фотографий.

Изображение и искусство кино:

- иметь представление об этапах в истории кино и его эволюции как искусства;
- уметь объяснять, почему экранное время и всё изображаемое в фильме, являясь условностью, формирует у людей восприятие реального мира;
- иметь представление об экранных искусствах как монтаже композиционно построенных кадров;
- знать и объяснять, в чём состоит работа художника–постановщика и специалистов его команды художников в период подготовки и съёмки игрового фильма;
- объяснять роль видео в современной бытовой культуре;
- приобрести опыт создания видеоролика; осваивать основные этапы создания видеоролика и планировать свою работу по созданию видеоролика;
- понимать различие задач при создании видеороликов разных жанров: видеорепортажа, игрового короткометражного фильма, социальной рекламы, анимационного фильма, музыкального клипа, документального фильма;
- осваивать начальные навыки практической работы по видеомонтажу на основе соответствующих компьютерных программ;
- обрести навык критического осмысления качества снятых роликов;
- иметь знания по истории мультипликации и уметь приводить примеры использования электронно–цифровых технологий в современном игровом кинематографе;
- иметь опыт анализа художественного образа и средств его достижения в лучших отечественных мультфильмах; осознавать многообразие подходов, поэзию и уникальность художественных образов отечественной мультипликации;
- осваивать опыт создания компьютерной анимации в выбранной технике и в соответствующей компьютерной программе;
- иметь опыт совместной творческой коллективной работы по созданию анимационного фильма.

Изобразительное искусство на телевидении:

- объяснять особую роль и функции телевидения в жизни общества как экранного искусства и средства массовой информации, художественного и научного просвещения, развлечения и организации досуга;
- знать о создателе телевидения – русском инженере Владимире Зворыкине;
- осознавать роль телевидения в превращении мира в единое информационное пространство;
- иметь представление о многих направлениях деятельности и профессиях художника на телевидении;
- применять полученные знания и опыт творчества в работе школьного телевидения и студии мультимедиа;
- понимать образовательные задачи зрительской культуры и необходимость зрительских умений;
- осознавать значение художественной культуры для личностного духовно–нравственного развития и самореализации, определять место и роль художественной деятельности в своей жизни и в жизни общества.

2.1.22 МУЗЫКА

Рабочая программа по предмету «Музыка» на уровне основного общего образования составлена на основе Требований к результатам освоения программы основного общего образования, представленных в Федеральном государственном образовательном стандарте основного общего образования, с учётом:

- распределённых по модулям проверяемых требований к результатам освоения ООП ООО по предмету «Музыка»;
- программы воспитания.

ПОЯСНИТЕЛЬНАЯ ЗАПИСКА

ОБЩАЯ ХАРАКТЕРИСТИКА УЧЕБНОГО ПРЕДМЕТА «МУЗЫКА»

Музыка – универсальный антропологический феномен, неизменно присутствующий во всех культурах и цивилизациях на протяжении всей истории человечества. Используя интонационно–выразительные средства, она способна порождать эстетические эмоции, разнообразные чувства и мысли, яркие художественные образы, для которых характерны, с одной стороны, высокий уровень обобщённости, с другой – глубокая степень психологической вовлечённости личности. Эта особенность открывает уникальный потенциал для развития внутреннего мира человека, гармонизации его взаимоотношений с самим собой, другими людьми, окружающим миром через занятия музыкальным искусством.

Музыка действует на невербальном уровне и развивает такие важнейшие качества и свойства, как целостное восприятие мира, интуиция, сопереживание, содержательная рефлексия. Огромное значение имеет музыка в качестве универсального языка, не требующего перевода, позволяющего понимать и принимать образ жизни, способ мышления и мировоззрение представителей других народов и культур.

Музыка, являясь эффективным способом коммуникации, обеспечивает межличностное и социальное взаимодействие людей, в том числе является средством сохранения и передачи идей и смыслов, рождённых в предыдущие века и отражённых в народной, духовной музыке, произведениях великих композиторов прошлого. Особое значение приобретает музыкальное воспитание в свете целей и задач укрепления национальной идентичности. Родные интонации, мелодии и ритмы являются квинтэссенцией культурного кода, сохраняющего в свёрнутом виде всю систему мировоззрения предков, передаваемую музыкой не только через сознание, но и на более глубоком – подсознательном – уровне.

Музыка – временное искусство. В связи с этим важнейшим вкладом в развитие комплекса психических качеств личности является способность музыки развивать чувство времени, чуткость к распознаванию причинно–следственных связей и логики развития событий, обогащать индивидуальный опыт в предвидении будущего и его сравнении с прошлым.

Музыка обеспечивает развитие интеллектуальных и творческих способностей ребёнка, развивает его абстрактное мышление, память и воображение, формирует умения и навыки в сфере эмоционального интеллекта, способствует самореализации и самопринятию личности. Таким образом музыкальное обучение и воспитание вносит огромный вклад в эстетическое и нравственное развитие ребёнка, формирование всей системы ценностей.

Рабочая программа разработана с целью оказания методической помощи учителю музыки в создании рабочей программы по учебному предмету «Музыка». Она позволит учителю:

- 1) реализовать в процессе преподавания музыки современные подходы к формированию личностных, метапредметных и предметных результатов обучения, сформулированных в Федеральном государственном образовательном стандарте основного общего образования;
- 2) определить и структурировать планируемые результаты обучения и содержание учебного предмета «Музыка» по годам обучения в соответствии с ФГОС ООО, ООП ООО; программой воспитания;
- 3) разработать календарно–тематическое планирование с учётом особенностей конкретного региона, образовательного учреждения, класса, используя рекомендованное в рабочей программе примерное распределение учебного времени на изучение определённого раздела/темы, а также предложенные основные виды учебной деятельности для освоения учебного материала.

ЦЕЛЬ ИЗУЧЕНИЯ УЧЕБНОГО ПРЕДМЕТА «МУЗЫКА»

Музыка жизненно необходима для полноценного образования и воспитания ребёнка, развития его психики, эмоциональной и интеллектуальной сфер, творческого потенциала. Признание самоценности творческого развития человека, уникального вклада искусства в образование и воспитание делает неприменимыми критерии утилитарности.

Основная цель реализации программы – воспитание музыкальной культуры как части всей духовной культуры учащихся. Основным содержанием музыкального обучения и воспитания является личный и коллективный опыт проживания и осознания специфического комплекса эмоций, чувств, образов, идей, порождаемых ситуациями эстетического восприятия (постижение мира через переживание, интонационно–смысловое обобщение, содержательный анализ произведений, моделирование художественно–творческого процесса, самовыражение через творчество).

В процессе конкретизации учебных целей их реализация осуществляется по следующим направлениям:

- 1) становление системы ценностей учащихся, развитие целостного миропонимания в единстве эмоциональной и познавательной сферы;
- 2) развитие потребности в общении с произведениями искусства, осознание значения музыкального искусства как универсальной формы невербальной коммуникации между людьми разных эпох и народов, эффективного способа автокоммуникации;
- 3) формирование творческих способностей ребёнка, развитие внутренней мотивации к интонационно–

содержательной деятельности.

Важнейшими задачами изучения предмета «Музыка» в основной школе являются:

1. Приобщение к общечеловеческим духовным ценностям через личный психологический опыт эмоционально-эстетического переживания.
2. Осознание социальной функции музыки. Стремление понять закономерности развития музыкального искусства, условия разнообразного проявления и бытования музыки в человеческом обществе, специфики её воздействия на человека.
3. Формирование ценностных личных предпочтений в сфере музыкального искусства. Воспитание уважительного отношения к системе культурных ценностей других людей. Приверженность парадигме сохранения и развития культурного многообразия.
4. Формирование целостного представления о комплексе выразительных средств музыкального искусства. Освоение ключевых элементов музыкального языка, характерных для различных музыкальных стилей.
5. Развитие общих и специальных музыкальных способностей, совершенствование в предметных умениях и навыках, в том числе:
 - а) слушание (расширение приёмов и навыков вдумчивого, осмысленного восприятия музыки; аналитической, оценочной, рефлексивной деятельности в связи с прослушанным музыкальным произведением);
 - б) исполнение (пение в различных манерах, составах, стилях; игра на доступных музыкальных инструментах, опыт исполнительской деятельности на электронных и виртуальных музыкальных инструментах);
 - в) сочинение (элементы вокальной и инструментальной импровизации, композиции, аранжировки, в том числе с использованием цифровых программных продуктов);
 - г) музыкальное движение (пластическое интонирование, инсценировка, танец, двигательное моделирование и др.);
 - д) творческие проекты, музыкально-театральная деятельность (концерты, фестивали, представления);
 - е) исследовательская деятельность на материале музыкального искусства.
6. Расширение культурного кругозора, накопление знаний о музыке и музыкантах, достаточное для активного, осознанного восприятия лучших образцов народного и профессионального искусства родной страны и мира, ориентации в истории развития музыкального искусства и современной музыкальной культуре.

Программа составлена на основе модульного принципа построения учебного материала и допускает вариативный подход к очередности изучения модулей, принципам компоновки учебных тем, форм и методов освоения содержания.

Содержание предмета «Музыка» структурно представлено девятью модулями (тематическими линиями), обеспечивающими преемственность с образовательной программой начального образования и непрерывность изучения предмета и образовательной области «Искусство» на протяжении всего курса школьного обучения:

- модуль № 1 «Музыка моего края»;
- модуль № 2 «Народное музыкальное творчество России»;
- модуль № 3 «Музыка народов мира»;
- модуль № 4 «Европейская классическая музыка»;
- модуль № 5 «Русская классическая музыка»;
- модуль № 6 «Истоки и образы русской и европейской духовной музыки»;
- модуль № 7 «Современная музыка: основные жанры и направления»;
- модуль № 8 «Связь музыки с другими видами искусства»;
- модуль № 9 «Жанры музыкального искусства».

МЕСТО ПРЕДМЕТА В УЧЕБНОМ ПЛАНЕ

В соответствии с Федеральным государственным образовательным стандартом основного общего образования учебный предмет «Музыка» входит в предметную область «Искусство», является обязательным для изучения и преподаётся в основной школе с 5 по 8 класс включительно.

Предлагаемые варианты тематического планирования могут служить примерным образцом при составлении рабочих программ по предмету. Образовательная организация может выбрать один из них либо самостоятельно разработать и утвердить иной вариант тематического планирования, в том числе с учётом возможностей внеурочной и внеклассной деятельности, эстетического компонента Программы воспитания образовательного учреждения. При этом необходимо руководствоваться принципом регулярности занятий и равномерности учебной нагрузки, которая должна составлять не менее 1 академического часа в неделю. Общее количество – не менее 136 часов (по 34 часа в год).

При разработке рабочей программы по предмету «Музыка» образовательная организация вправе использовать возможности сетевого взаимодействия, в том числе с организациями системы дополнительного образования детей, учреждениями культуры, организациями культурно-досуговой сферы (театры, музеи, творческие союзы). Вариативные модули могут быть реализованы за счёт часов внеурочной деятельности.

Изучение предмета «Музыка» предполагает активную социокультурную деятельность учащихся, участие в исследовательских и творческих проектах, в том числе основанных на межпредметных связях с такими дисциплинами образовательной программы, как «Изобразительное искусство», «Литература», «География», «История», «Обществознание», «Иностранный язык» и др.

СОДЕРЖАНИЕ УЧЕБНОГО ПРЕДМЕТА «МУЗЫКА»

Каждый модуль состоит из нескольких тематических блоков, рассчитанных на 3–6 часов учебного времени. Для удобства вариативного распределения в рамках календарно тематического планирования они имеют буквенную маркировку (А, Б, В, Г). Модульный принцип допускает перестановку блоков (например: А, В, Б, Г); перераспределение количества учебных часов между блоками. Могут быть полностью опущены отдельные тематические блоки в случае, если данный материал был хорошо освоен в начальной школе.

Вариативная компоновка тематических блоков позволяет существенно расширить формы и виды деятельности за счёт внеурочных и внеклассных мероприятий – посещений театров, музеев, концертных залов; работы над исследовательскими и творческими проектами. В таком случае количество часов, отводимых на изучение данной темы, увеличивается за счёт внеурочной деятельности в рамках часов, предусмотренных эстетическим направлением плана внеурочной деятельности образовательной организации (п. 25.3 ФГОС ООО). Виды деятельности, которые может использовать в том числе (но не исключительно) учитель для планирования внеурочной, внеклассной работы, обозначены в подразделе «На выбор или факультативно»

МОДУЛЬ № 1 «МУЗЫКА МОЕГО КРАЯ»

№ блока, кол-во часов	Темы	Содержание
А) 3–4 учебных часа	Фольклор – народное творчество ¹	Традиционная музыка – отражение жизни народа. Жанры детского и игрового фольклора (игры, пляски, хороводы и др.)
Б) 3–4 учебных часа	Календарный фольклор ²	Календарные обряды, традиционные для данной местности (осенние, зимние, весенние – на выбор учителя)
В) 3–4 учебных часа	Семейный фольклор	Фольклорные жанры, связанные с жизнью человека: свадебный обряд, рекрутские песни, плачи–причитания
Г) 3–4 учебных часа	Наш край сегодня	Современная музыкальная культура родного края. Гимн республики, города (при наличии). Земляки – композиторы, исполнители, деятели культуры. Театр, филармония, консерватория

¹ В случае, если в начальной школе тематический материал по блокам 1 и 2 уже был освоен на достаточном уровне, целесообразно повторить его сокращённо и увеличить количество учебных часов на изучение других тематических блоков.

² При выборе данного тематического блока рекомендуется включать его в тематическое планирование в четверти, соответствующей конкретному календарному сезону.

МОДУЛЬ № 2 «НАРОДНОЕ МУЗЫКАЛЬНОЕ ТВОРЧЕСТВО РОССИИ»³

№ блока, кол-во часов	Темы	Содержание
А) 3–4 учебных часа	Россия — наш общий дом	Богатство и разнообразие фольклорных традиций народов нашей страны. Музыка наших соседей, музыка других регионов ⁴
Б) 3–4 учебных часа	Фольклорные жанры	Общее и особенное в фольклоре народов России: лирика, эпос, танец
В) 3–4 учебных часа	Фольклор в творчестве профессиональных композиторов	Народные истоки композиторского творчества: обработки фольклора, цитаты; картины родной природы и отражение типичных образов, характеров, важных исторических событий. Внутреннее родство композиторского и народного творчества на интонационном уровне
Г) 3–4 учебных часа	На рубежах культур	Взаимное влияние фольклорных традиций друг на друга. Этнографические экспедиции и фестивали. Современная жизнь фольклора

³¹МОДУЛЬ № 3 «МУЗЫКА НАРОДОВ МИРА»⁵

№ блока, кол-во часов	Темы	Содержание
А) 3–4 учебных часа	Музыка — древнейший язык человечества	Археологические находки, легенды и сказания о музыке древних. Древняя Греция – колыбель европейской культуры (театр, хор, оркестр, лады, учение о гармонии и др.)
Б) 3–4 учебных часа	Музыкальный фольклор народов Европы	Интонации и ритмы, формы и жанры европейского фольклора ⁶ Отражение европейского фольклора в творчестве профессиональных композиторов
В) 3–4 учебных часа	Музыкальный фольклор народов Азии и Африки	Африканская музыка – стихия ритма. Интонационно-ладовая основа музыки стран Азии ¹ , уникальные традиции, музыкальные инструменты. Представления о роли музыки в жизни людей

³Изучение тематических блоков данного модуля в календарном планировании целесообразно соотносить с изучением модуля «Музыка моего края», устанавливая смысловые арки, сопоставляя и сравнивая музыкальный материал данных разделов программы между собой.

⁴При изучении данного тематического материала рекомендуется выбрать не менее трёх региональных традиций. Одна из которых — музыка ближайших соседей (например, для обучающихся Нижегородской области — чувашский или марийский фольклор, для обучающихся Краснодарского края — музыка Адыгеи и т. д.). Две другие культурные традиции желательно выбрать среди более удалённых географически, а также по принципу контраста мелодикоритмических особенностей. Для обучающихся республик Российской Федерации среди культурных традиций обязательно должна быть представлена русская народная музыка.

№ блока, кол-во часов	Темы	Содержание
Г) 3–4 учебных часа	Народная музыка Америки канского континента	Стили и жанры американской музыки (кантри, блюз, спиричуэлы, самба, босса-нова и др.). Смешение интонаций и ритмов различного происхождения
МОДУЛЬ № 4 «ЕВРОПЕЙСКАЯ КЛАССИЧЕСКАЯ МУЗЫКА»		
А) 2–3 учебных часа	Национальные истоки классической музыки	Национальный музыкальный стиль на примере творчества Ф. Шопена, Э. Грига и др. Значение и роль композитора – основоположника национальной классической музыки. Характерные жанры, образы, элементы музыкального языка
Б) 2–3 учебных часа	Музыкант и публика	Кумиры публики (на примере творчества В. А. Моцарта, Н. Паганини, Ф. Листа и др.) – Virtuозность. Талант, труд, миссия композитора, исполнителя. Признание публики. Культура слушателя. Традиции слушания музыки в прошлые века и сегодня
В) 4–6 учебных часов	Музыка – зеркало эпохи	Искусство как отражение, с одной стороны – образа жизни, с другой – главных ценностей, идеалов конкретной эпохи. Стили барокко и классицизм (круг основных образов, характерных интонаций, жанров). Полифонический и гомофонно-гармонический склад на примере творчества И. С. Баха и Л. ван Бетховена
Г) 4–6 учебных часов	Музыкальный образ	Героические образы в музыке. Лирический герой музыкального произведения. Судьба человека – судьба человечества (на примере творчества Л. ван Бетховена, Ф. Шуберта и др.). Стили классицизм и романтизм (круг основных образов, характерных интонаций, жанров)
Д) 3–4 учебных часа	Музыкальная драматургия	Развитие музыкальных образов. Музыкальная тема. Принципы музыкального развития: повтор, контраст, разработка. Музыкальная форма – строение музыкального произведения
Е) 4–6 учебных часов	Музыкальный стиль	Стиль как единство эстетических идеалов, круга образов, драма-тургических приёмов, музыкального языка. (На примере творчества В. А. Моцарта, К. Дебюсси, А. Шёнберга и др.)
МОДУЛЬ № 5 «РУССКАЯ КЛАССИЧЕСКАЯ МУЗЫКА»⁸		
А) 3–4 учебных часа	Образы родной земли	Вокальная музыка на стихи русских поэтов, программные инструментальные произведения, посвящённые картинам русской природы, народного быта, сказкам, легендам (на примере творчества М. И. Глинки, С. В. Рахманинова, В. А. Гаврилина и др.)
Б) 4–6 учебных часов	Золотой век русской культуры	Светская музыка российского дворянства XIX века: музыкальные салоны, домашнее музицирование, балы, театры. Увлечение западным искусством, появление своих гениев. Синтез западно-европейской культуры и русских интонаций, настроений, образов (на примере творчества М. И. Глинки, П. И. Чайковского, Н. А. Римского-Корсакова и др.)
В) 4–6 учебных часов	История страны и народа в музыке русских композиторов	Образы народных героев, тема служения Отечеству в крупных театральных и симфонических произведениях русских композиторов (на примере сочинений композиторов – членов «Могучей кучки», С. С. Прокофьева, Г. В. Свиридова и др.)
Г) 3–4 учебных часа	Русский балет	Мировая слава русского балета. Творчество композиторов (П. И. Чайковский, С. С. Прокофьев, И. Ф. Стравинский, Р. К. Шедрин), балетмейстеров, артистов балета. Дягилевские сезоны
Д) 3–4 учебных часа	Русская исполнительская школа	Творчество выдающихся отечественных исполнителей (С. Рихтер, Л. Коган, М. Ростропович, Е. Мравинский и др.) – Консерватории в Москве и Санкт-Петербурге, родном городе. Конкурс имени П. И. Чайковского
Е) 3–4 учебных часа	Русская музыка – взгляд в будущее	Идея светомыслии. Мистерии А. Н. Скрябина. Терменвокс, синтезатор Е. Мурзина, электронная музыка (на примере творчества А. Г. Шнитке, Э. Н. Артемьева и др.)
МОДУЛЬ № 6 «ОБРАЗЫ РУССКОЙ И ЕВРОПЕЙСКОЙ ДУХОВНОЙ МУЗЫКИ»		
А) 3–4 учебных часа	Храмовый синтез искусств	Музыка православного и католического богослужения (колокола, пение а capella / пение в сопровождении органа). Основные жанры, традиции. Образы Христа, Богородицы, Рождества, Воскресения
Б) 4–6 учебных часов	Развитие церковной музыки	Европейская музыка религиозной традиции (григорианский хорал, изобретение нотной записи Гвидо д'Ареццо, протестантский хорал). Русская музыка религиозной традиции (знаменный распев, крюковая запись, партесное пение) Полифония в западной и русской духовной музыке. Жанры: кантата, духовный концерт, реквием
В) 3–4 учебных часа	Музыкальные жанры богослужения	Эстетическое содержание и жизненное предназначение духовной музыки. Многочастные произведения на канонические тексты: католическая месса, православная литургия, всенощное бдение
Г) 3–4 учебных часа	Религиозные темы и образы в современной музыке	Сохранение традиций духовной музыки сегодня. Переосмысление религиозной темы в творчестве композиторов XX–XXI веков. Религиозная тематика в контексте поп-культуры
МОДУЛЬ № 7 «ЖАНРЫ МУЗЫКАЛЬНОГО ИСКУССТВА»⁹		

№ блока, кол-во часов	Темы	Содержание
А) 3–4 учебных часа	Камерная музыка	Жанры камерной вокальной музыки (песня, романс, вокализ и др.). Инструментальная миниатюра (вальс, ноктюрн, прелюдия, каприз и др.). Одночастная, двухчастная, трёхчастная ре–призная форма. Куплетная форма
Б) 4–6 учебных часов	Циклические формы и жанры	Сюита, цикл миниатюр (вокальных, инструментальных). Принцип контраста. Прелюдия и fuga. Соната, концерт: трёхчастная форма, контраст основных тем, разработочный принцип развития
В) 4–6 учебных часов	Симфоническая музыка	Одночастные симфонические жанры (увертюра, картина). Симфония
Г) 4–6 учебных часов	Театральные жанры	Опера, балет. Либретто. Строчение музыкального спектакля: увертюра, действия, антракты, финал. Массовые сцены. Сольные номера главных героев. Номерная структура и сквозное развитие сюжета. Лейтмотивы. Роль оркестра в музыкальном спектакле
МОДУЛЬ № 8 «СВЯЗЬ МУЗЫКИ С ДРУГИМИ ВИДАМИ ИСКУССТВА»		
А) 3–4 учебных часа	Музыка и литература	Единство слова и музыки в вокальных жанрах (песня, романс, кантата, ноктюрн, баркарولا, бьлина и др.). Интонации рассказа, повествования в инструментальной музыке (поэма, баллада и др.). Программная музыка
Б) 3–4 учебных часа	Музыка и живопись	Выразительные средства музыкального и изобразительного искусства. Аналогии: ритм, композиция, линия – мелодия, пятно – созвучие, колорит – тембр, светлотность – динамика и т. д. Программная музыка. Импрессионизм (на примере творчества французских клавесинистов, К. Дебюсси, А. К. Лядова и др.)
В) 3–4 учебных часа	Музыка и театр	Музыка к драматическому спектаклю (на примере творчества Э. Грига, Л. ван Бетховена, А. Г. Шнитке, Д. Д. Шостаковича и др.). Единство музыки, драматургии, сценической живописи, хореографии
Г) 3–4 учебных часа	Музыка кино и телевидения	Музыка в немом и звуковом кино. Внутрикадровая и закадровая музыка. Жанры фильма– оперы, фильма–балета, фильма–мюзикла, музыкального мультфильма (на примере произведений Р. Роджерса, Ф. Лоу, Г. Гладкова, А. Шнитке)
МОДУЛЬ № 9 «СОВРЕМЕННАЯ МУЗЫКА: ОСНОВНЫЕ ЖАНРЫ И НАПРАВЛЕНИЯ»		
А) 3–4 учебных часа	Джаз	Джаз – основа популярной музыки XX века. Особенности джазового языка и стиля (свинг, синкопы, ударные и духовые инструменты, вопросо–ответная структура мотивов, гармоническая сетка, импровизация)
Б) 3–4 учебных часа	Мюзикл	Особенности жанра. Классика жанра – мюзиклы середины XX века (на примере творчества Ф. Лоу, Р. Роджерса, Э. Л. Уэббера и др.)
В) 3–4 учебных часа	Молодёжная музыкальная культура	Направления и стили молодёжной Музыкальной культуры XX–XXI веков (рок–нролл, рок, панк, рэп, хип–хоп и др.). Социальный и коммерческий контекст массовой музыкальной культуры
Г) 3–4 учебных часа	Музыка цифрового мира	Музыка повсюду (радио, телевидение, Интернет, наушники). Музыка на любой вкус (безграничный выбор, персональные плей–листы). Музыкальное творчество в условиях цифровой среды

ПЛАНИРУЕМЫЕ РЕЗУЛЬТАТЫ ОСВОЕНИЯ УЧЕБНОГО ПРЕДМЕТА «МУЗЫКА»

Специфика эстетического содержания предмета «Музыка» обуславливает тесное взаимодействие, смысловое единство трёх групп результатов: личностных, метапредметных и предметных.

ЛИЧНОСТНЫЕ РЕЗУЛЬТАТЫ

Личностные результаты освоения рабочей программы по музыке для основного общего образования достигаются во взаимодействии учебной и воспитательной работы, урочной и внеурочной деятельности. Они должны отражать готовность учащихся руководствоваться системой позитивных ценностных ориентаций, в том числе в части:

Патриотического воспитания: осознание российской гражданской идентичности в поли– культурном и многоконфессиональном обществе; знание Гимна России и традиций его исполнения, уважение музыкальных символов республик РФ и других стран мира; проявление интереса к освоению музыкальных традиций своего края, музыкальной культуры народов России; знание достижений отечественных музыкантов, их вклада в мировую музыкальную культуру; интерес к изучению истории отечественной музыкальной культуры; стремление развивать и сохранять музыкальную культуру своей страны, своего края.

Гражданского воспитания: готовность к выполнению обязанностей гражданина и реализации его прав, уважение прав, свобод и законных интересов других людей; осознание комплекса идей и моделей поведения, отражённых в лучших произведениях мировой музыкальной классики, готовность поступать в своей жизни в соответствии с эталонами нравственного самоопределения, отражёнными в них; активное участие в музыкально– культурной жизни семьи, образовательной организации, местного сообщества, родного края, страны, в том числе в качестве участников творческих конкурсов и фестивалей, концертов, культурно–просветительских акций, в каче-

стве волонтера в дни праздничных мероприятий.

Духовно–нравственного воспитания: ориентация на моральные ценности и нормы в ситуациях нравственного выбора; готовность воспринимать музыкальное искусство с учётом моральных и духовных ценностей этического и религиозного контекста, социально–исторических особенностей этики и эстетики; придерживаться принципов справедливости, взаимопомощи и творческого сотрудничества в процессе непосредственной музыкальной и учебной деятельности, при подготовке внеклассных концертов, фестивалей, конкурсов.

Эстетического воспитания: восприимчивость к различным видам искусства, умение видеть прекрасное в окружающей действительности, готовность прислушиваться к природе, людям, самому себе; осознание ценности творчества, таланта; осознание важности музыкального искусства как средства коммуникации и самовыражения; понимание ценности отечественного и мирового искусства, роли этнических культурных традиций и народного творчества; стремление к самовыражению в разных видах искусства.

Ценности научного познания: ориентация в деятельности на современную систему научных представлений об основных закономерностях развития человека, природы и общества, взаимосвязях человека с природной, социальной, культурной средой; овладение музыкальным языком, навыками познания музыки как искусства интонируемого смысла; овладение основными способами исследовательской деятельности на звуковом материале самой музыки, а также на материале искусствоведческой, исторической, публицистической информации о различных явлениях музыкального искусства, использование доступного объёма специальной терминологии.

Физического воспитания, формирования культуры здоровья и эмоционального благополучия: осознание ценности жизни с опорой на собственный жизненный опыт и опыт восприятия произведений искусства; соблюдение правил личной безопасности и гигиены, в том числе в процессе музыкально–исполнительской, творческой, исследовательской деятельности; умение осознавать своё эмоциональное состояние и эмоциональное состояние других, использовать адекватные интонационные средства для выражения своего состояния, в том числе в процессе повседневного общения; сформированность навыков рефлексии, признание своего права на ошибку и такого же права другого человека.

Трудового воспитания: установка на посильное активное участие в практической деятельности; трудолюбие в учёбе, настойчивость в достижении поставленных целей; интерес к практическому изучению профессий в сфере культуры и искусства; уважение к труду и результатам трудовой деятельности.

Экологического воспитания: повышение уровня экологической культуры, осознание глобального характера экологических проблем и путей их решения; участие в экологических проектах через различные формы музыкального творчества. Личностные результаты, обеспечивающие адаптацию учащегося к изменяющимся условиям социальной и природной среды: освоение учащимися социального опыта, основных социальных ролей, норм и правил общественного поведения, форм социальной жизни, включая семью, группы, сформированные в учебной исследовательской и творческой деятельности, а также в рамках социального взаимодействия с людьми из другой культурной среды; стремление перенимать опыт, учиться у других людей – как взрослых, так и сверстников, в том числе в разнообразных проявлениях творчества, овладения различными навыками в сфере музыкального и других видов искусства; смелость при соприкосновении с новым эмоциональным опытом, воспитание чувства нового, способность ставить и решать нестандартные задачи, предвидеть ход событий, обращать внимание на перспективные тенденции и направления развития культуры и социума; способность осознавать стрессовую ситуацию, оценивать происходящие изменения и их последствия, опираясь на жизненный интонационный и эмоциональный опыт, опыт и навыки управления своими психо–эмоциональными ресурсами в стрессовой ситуации, воля к победе.

МЕТАПРЕДМЕТНЫЕ РЕЗУЛЬТАТЫ

Метапредметные результаты освоения основной образовательной программы, формируемые при изучении предмета «Музыка»:

1. Овладение универсальными познавательными действиями

Базовые логические действия:

- устанавливать существенные признаки для классификации музыкальных явлений, выбирать основания для анализа, сравнения и обобщения отдельных интонаций, мелодий и ритмов, других элементов музыкального языка;
- сопоставлять, сравнивать на основании существенных признаков произведения, жанры и стили музыкального и других видов искусства;
- обнаруживать взаимные влияния отдельных видов, жанров и стилей музыки друг на друга, формулировать гипотезы о взаимосвязях;
- выявлять общее и особенное, закономерности и противоречия в комплексе выразительных средств, используемых при создании музыкального образа конкретного произведения, жанра, стиля;
- выявлять и характеризовать существенные признаки конкретного музыкального звучания;
- самостоятельно обобщать и формулировать выводы по результатам проведённого слухового наблюдения–исследования.

Базовые исследовательские действия:

- следовать внутренним слухом за развитием музыкального процесса, «наблюдать» звучание музыки;

- использовать вопросы как исследовательский инструмент познания;
- формулировать собственные вопросы, фиксирующие несоответствие между реальным и желательным состоянием учебной ситуации, восприятия, исполнения музыки;
- составлять алгоритм действий и использовать его для решения учебных, в том числе исполнительских и творческих задач;
- проводить по самостоятельно составленному плану небольшое исследование по установлению особенностей музыкально–языковых единиц, сравнению художественных процессов, музыкальных явлений, культурных объектов между собой;
- самостоятельно формулировать обобщения и выводы по результатам проведённого наблюдения, слухового исследования.

Работа с информацией:

- применять различные методы, инструменты и запросы при поиске и отборе информации с учётом предложенной учебной задачи и заданных критериев;
- понимать специфику работы с аудиоинформацией, музыкальными записями;
- использовать интонирование для запоминания звуковой информации, музыкальных произведений;
- выбирать, анализировать, интерпретировать, обобщать и систематизировать информацию, представленную в аудио– и видеоформатах, текстах, таблицах, схемах;
- использовать смысловое чтение для извлечения, обобщения и систематизации информации из одного или нескольких источников с учётом поставленных целей;
- оценивать надёжность информации по критериям, предложенным учителем или сформулированным самостоятельно;
- различать тексты информационного и художественного содержания, трансформировать, интерпретировать их в соответствии с учебной задачей;
- самостоятельно выбирать оптимальную форму представления информации (текст, таблица, схема, презентация, театрализация и др.) в зависимости от коммуникативной установки.

Овладение системой универсальных познавательных действий обеспечивает сформированность когнитивных навыков учащихся, в том числе развитие специфического типа интеллектуальной деятельности – музыкально-го мышления.

2. Овладение универсальными коммуникативными действиями

Невербальная коммуникация:

- воспринимать музыку как искусство интонируемого смысла, стремиться понять эмоционально–образное содержание музыкального высказывания, понимать ограниченность словесного языка в передаче смысла музыкального произведения;
- передавать в собственном исполнении музыки художественное содержание, выражать настроение, чувства, личное отношение к исполняемому произведению;
- осознанно пользоваться интонационной выразительностью в обыденной речи, понимать культурные нормы и значение интонации в повседневном общении;
- эффективно использовать интонационно–выразительные возможности в ситуации публичного выступления;
- распознавать невербальные средства общения (интонация, мимика, жесты), расценивать их как полноценные элементы коммуникации, адекватно включаться в соответствующий уровень общения.

Вербальное общение:

- воспринимать и формулировать суждения, выражать эмоции в соответствии с условиями и целями общения;
- выражать своё мнение, в том числе впечатления от общения с музыкальным искусством в устных и письменных текстах;
- понимать намерения других, проявлять уважительное отношение к собеседнику и в корректной форме формулировать свои возражения;
- вести диалог, дискуссию, задавать вопросы по существу обсуждаемой темы, поддерживать благожелательный тон диалога;
- публично представлять результаты учебной и творческой деятельности.

Совместная деятельность (сотрудничество):

- Развивать навыки эстетически опосредованного сотрудничества, соучастия, сопереживания в процессе исполнения и восприятия музыки; понимать ценность такого социальнопсихологического опыта, экстраполировать его на другие сферы взаимодействия;
- понимать и использовать преимущества коллективной, групповой и индивидуальной музыкальной деятельности, выбирать наиболее эффективные формы взаимодействия при решении поставленной задачи;
- принимать цель совместной деятельности, коллективно строить действия по её достижению: распределять роли, договариваться, обсуждать процесс и результат совместной работы; уметь обобщать мнения нескольких людей, проявлять готовность руководить, выполнять поручения, подчиняться;
- оценивать качество своего вклада в общий продукт по критериям, самостоятельно сформулированным участниками взаимодействия; сравнивать результаты с исходной задачей и вклад каждого члена команды в достижение результатов, разделять сферу ответственности и проявлять готовность к представлению отчёта перед группой.

3. Овладение универсальными регулятивными действиями

Самоорганизация: ставить перед собой среднесрочные и долгосрочные цели по самосовершенствованию, в том числе в части творческих, исполнительских навыков и способностей, настойчиво продвигаться к поставленной цели; планировать достижение целей через решение ряда последовательных задач частного характера; самостоятельно составлять план действий, вносить необходимые коррективы в ходе его реализации; выявлять наиболее важные проблемы для решения в учебных и жизненных ситуациях; самостоятельно составлять алгоритм решения задачи (или его часть), выбирать способ решения учебной задачи с учётом имеющихся ресурсов и собственных возможностей, аргументировать предлагаемые варианты решений; делать выбор и брать за него ответственность на себя.

Самоконтроль (рефлексия): владеть способами самоконтроля, самомотивации и рефлексии; давать адекватную оценку учебной ситуации и предлагать план её изменения; предвидеть трудности, которые могут возникнуть при решении учебной задачи, и адаптировать решение к меняющимся обстоятельствам; объяснять причины достижения (недостижения) результатов деятельности; понимать причины неудач и уметь предупреждать их, давать оценку приобретённому опыту; использовать музыку для улучшения самочувствия, сознательного управления своим психоэмоциональным состоянием, в том числе стимулировать состояния активности (бодрости), отдыха (релаксации), концентрации внимания и т. д.

Эмоциональный интеллект: чувствовать, понимать эмоциональное состояние самого себя и других людей, использовать возможности музыкального искусства для расширения своих компетенций в данной сфере; развивать способность управлять собственными эмоциями и эмоциями других как в повседневной жизни, так и в ситуациях музыкально-опосредованного общения; выявлять и анализировать причины эмоций; понимать мотивы и намерения другого человека, анализируя коммуникативно-интонационную ситуацию; регулировать способ выражения собственных эмоций.

Принятие себя и других: уважительно и осознанно относиться к другому человеку и его мнению, эстетическим предпочтениям и вкусам; признавать своё и чужое право на ошибку, при обнаружении ошибки фокусироваться не на ней самой, а на способе улучшения результатов деятельности; принимать себя и других, не осуждая; проявлять открытость; осознавать невозможность контролировать всё вокруг.

Овладение системой универсальных учебных регулятивных действий обеспечивает формирование смысловых установок личности (внутренняя позиция личности) и жизненных навыков личности (управления собой, самодисциплины, устойчивого поведения, эмоционального душевного равновесия и т. д.).

ПРЕДМЕТНЫЕ РЕЗУЛЬТАТЫ

Предметные результаты характеризуют сформированность у учащихся основ музыкальной культуры и проявляются в способности к музыкальной деятельности, потребности в регулярном общении с музыкальным искусством во всех доступных формах, органичном включении музыки в актуальный контекст своей жизни.

Обучающиеся, освоившие основную образовательную программу по предмету «Музыка»:

- осознают принципы универсальности и всеобщности музыки как вида искусства, неразрывную связь музыки и жизни человека, всего человечества, могут рассуждать на эту тему;
- воспринимают российскую музыкальную культуру как целостное и самобытное цивилизационное явление; знают достижения отечественных мастеров музыкальной культуры, испытывают гордость за них;
- сознательно стремятся к укреплению и сохранению собственной музыкальной идентичности (разбираются в особенностях музыкальной культуры своего народа, узнают на слух родные интонации среди других, стремятся участвовать в исполнении музыки своей национальной традиции, понимают ответственность за сохранение и передачу следующим поколениям музыкальной культуры своего народа);
- понимают роль музыки как социально значимого явления, формирующего общественные вкусы и настроения, включённого в развитие политического, экономического, религиозного, иных аспектов развития общества.

Предметные результаты, формируемые в ходе изучения предмета «Музыка», сгруппированы по учебным модулям и должны отражать сформированность умений.

Модуль № 1 «Музыка моего края»:

- знать музыкальные традиции своей республики, края, народа;
- характеризовать особенности творчества народных и профессиональных музыкантов, творческих коллективов своего края;
- исполнять и оценивать образцы музыкального фольклора и сочинения композиторов своей малой родины.

Модуль № 2 «Народное музыкальное творчество России»:

- определять на слух музыкальные образцы, относящиеся к русскому музыкальному фольклору, к музыке народов Северного Кавказа; республик Поволжья, Сибири (не менее трёх региональных фольклорных традиций на выбор учителя);
- различать на слух и исполнять произведения различных жанров фольклорной музыки;
- определять на слух принадлежность народных музыкальных инструментов к группам духовых, струнных, ударношумовых инструментов;
- объяснять на примерах связь устного народного музыкального творчества и деятельности профессиональ-

ных музыкантов в развитии общей культуры страны.

Модуль № 3 «Музыка народов мира»:

- определять на слух музыкальные произведения, относящиеся к западно–европейской, латино–американской, азиатской традиционной музыкальной культуре, в том числе к отдельным самобытным культурно–национальным традициям³²;
- различать на слух и исполнять произведения различных жанров фольклорной музыки;
- определять на слух принадлежность народных музыкальных инструментов к группам духовых, струнных, ударношумовых инструментов;
- различать на слух и узнавать признаки влияния музыки разных народов мира в сочинениях профессиональных композиторов (из числа изученных культурно–национальных традиций и жанров).

Модуль № 4 «Европейская классическая музыка»:

- различать на слух произведения европейских композиторов–классиков, называть автора, произведение, исполнительский состав;
- определять принадлежность музыкального произведения к одному из художественных стилей (барокко, классицизм, романтизм, импрессионизм);
- исполнять (в том числе фрагментарно) сочинения композиторов–классиков;
- характеризовать музыкальный образ и выразительные средства, использованные композитором, способы развития и форму строения музыкального произведения;
- характеризовать творчество не менее двух композиторов–классиков, приводить примеры наиболее известных сочинений.

Модуль № 5 «Русская классическая музыка»:

- различать на слух произведения русских композиторов–классиков, называть автора, произведение, исполнительский состав;
- характеризовать музыкальный образ и выразительные средства, использованные композитором, способы развития и форму строения музыкального произведения;
- исполнять (в том числе фрагментарно, отдельными темами) сочинения русских композиторов;
- характеризовать творчество не менее двух отечественных композиторов–классиков, приводить примеры наиболее известных сочинений.

Модуль № 6 «Образы русской и европейской духовной музыки»:

- различать и характеризовать жанры и произведения русской и европейской духовной музыки;
- исполнять произведения русской и европейской духовной музыки;
- приводить примеры сочинений духовной музыки, называть их автора.

Модуль № 7 «Современная музыка: основные жанры и направления»:

- определять и характеризовать стили, направления и жанры современной музыки;
- различать и определять на слух виды оркестров, ансамблей, тембры музыкальных инструментов, входящих в их состав;
- исполнять современные музыкальные произведения в разных видах деятельности.

Модуль № 8 «Связь музыки с другими видами искусства»:

- определять стилевые и жанровые параллели между музыкой и другими видами искусств;
- различать и анализировать средства выразительности разных видов искусств;
- импровизировать, создавать произведения в одном виде искусства на основе восприятия произведения другого вида искусства (сочинение, рисунок по мотивам музыкального произведения, озвучивание картин, кинофрагментов и т. п.) или подбирать ассоциативные пары произведений из разных видов искусств, объясняя логику выбора;
- высказывать суждения об основной идее, средствах её воплощения, интонационных особенностях, жанре, исполнителях музыкального произведения.

Модуль № 9 «Жанры музыкального искусства»:

- различать и характеризовать жанры музыки (театральные, камерные и симфонические, вокальные и инструментальные и т. д.), знать их разновидности, приводить примеры;
- рассуждать о круге образов и средствах их воплощения, типичных для данного жанра;
- выразительно исполнять произведения (в том числе фрагменты) вокальных, инструментальных и музыкально–театральных жанров.

2.1.23. ТЕХНОЛОГИЯ

ПОЯСНИТЕЛЬНАЯ ЗАПИСКА

ХАРАКТЕРИСТИКА УЧЕБНОГО ПРЕДМЕТА «ТЕХНОЛОГИЯ»

Учебный предмет «Технология» в современной школе интегрирует знания по разным предметам учебного плана и становится одним из базовых для формирования у учащихся функциональной грамотности, технико–технологического, проектного, креативного и критического мышления на основе практико–ориентированного обучения и системно–деятельностного подхода в реализации содержания.

Предмет обеспечивает учащимся входение в мир технологий, в том числе: материальных, информацион-

³² На выбор учителя. Например: Испания, Китай, Индия или: Франция, США, Япония и т. п. — не менее трёх национальных культур, значимых в мировом масштабе.

ных, коммуникационных, когнитивных и социальных. В рамках освоения предмета происходит приобретение базовых навыков работы с современным технологичным оборудованием, освоение современных технологий, знакомство с миром профессий, самоопределение и ориентация учащихся в сферах трудовой деятельности.

Различные виды технологий, в том числе обозначенные в Национальной технологической инициативе, являются основой инновационного развития внутреннего рынка, устойчивого положения России на внешнем рынке.

Учебный предмет «Технология» раскрывает содержание, адекватно отражающее смену жизненных реалий и формирование пространства профессиональной ориентации и самоопределения личности, в том числе: компьютерное черчение, промышленный дизайн; 3D-моделирование, прототипирование, технологии цифрового производства в области обработки материалов, аддитивные технологии; нанотехнологии; робототехника и системы автоматического управления; технологии электротехники, электроники и электроэнергетики; строительство; транспорт; агро- и биотехнологии; обработка пищевых продуктов.

Программа предмета «Технология» конкретизирует содержание, предметные, метапредметные и личностные результаты, которые должны обеспечить требование федерального государственного образовательного стандарта.

Стратегическими документами, определяющими направление модернизации содержания и методов обучения, являются:

- ФГОС ООО 2021 года (Приказ Минпросвещения России от 31.05.2021 № 287 «Об утверждении Федерального государственного образовательного стандарта основного общего образования»; зарегистрирован в Минюсте России 05.07.2021, № 64101 в ред. Приказа Минпросвещения России от 18.07.2022 г. № 568)

- Концепция преподавания предметной области «Технология» в образовательных организациях РФ, реализующих основные общеобразовательные программы (утверждена коллегией Министерства просвещения РФ 24 декабря 2018 г.).

Обновлённое содержание и активные и интерактивные методы обучения по предмету «Технология» должны обеспечить вхождение учащихся в цифровую экономику, развивать системное представление об окружающем мире, воспитывать понимание ответственности за применение различных технологий — экологическое мышление, обеспечивать осознанный выбор дальнейшей траектории профессионального и личностного развития

ЦЕЛИ И ЗАДАЧИ ИЗУЧЕНИЯ ПРЕДМЕТНОЙ ОБЛАСТИ «ТЕХНОЛОГИЯ»

Основной **целью** освоения предметной области «Технология» является формирование технологической грамотности, глобальных компетенций, творческого мышления, необходимых для перехода к новым приоритетам научно-технологического развития РФ.

Задачами курса технологии являются:

- овладение знаниями, умениями и опытом деятельности в предметной области «Технология» как необходимым компонентом общей культуры человека цифрового социума и актуальными для жизни в этом социуме технологиями;
- овладение трудовыми умениями и необходимыми технологическими знаниями по преобразованию материи, энергии и информации в соответствии с поставленными целями, исходя из экономических, социальных, экологических, эстетических критериев, а также критериев личной и общественной безопасности;
- формирование у учащихся культуры проектной и исследовательской деятельности, готовности к предложению и осуществлению новых технологических решений;
- формирование у учащихся навыка использования в трудовой деятельности цифровых инструментов и программных сервисов, а также когнитивных инструментов и технологий;
- развитие умений оценивать свои профессиональные интересы и склонности в плане подготовки к будущей профессиональной деятельности, владение методиками оценки своих профессиональных предпочтений.

ОБЩАЯ ХАРАКТЕРИСТИКА УЧЕБНОГО ПРЕДМЕТА «ТЕХНОЛОГИЯ»

Технологическое образование школьников носит интегративный характер и строится на неразрывной взаимосвязи с любым трудовым процессом и создаёт возможность применения научно-теоретических знаний в преобразовательной продуктивной деятельности; включении учащихся в реальные трудовые отношения в процессе созидательной деятельности; воспитании культуры личности во всех её проявлениях (культуры труда, эстетической, правовой, экологической, технологической и др.), самостоятельности, инициативности, предприимчивости; развитии компетенций, позволяющих учащимся осваивать новые виды труда и готовности принимать нестандартные решения.

Основной методический принцип современного курса «Технология»: освоение сущности и структуры технологии неразрывно связано с освоением процесса познания — построения и анализа разнообразных моделей. Практико-ориентированный характер обучения технологии предполагает, что не менее 75 % учебного времени отводится практическим и проектным работам.

Современный курс технологии построен по модульному принципу.

Модуль — это относительно самостоятельная часть структуры образовательной программы по предмету «Технология», имеющая содержательную завершенность по отношению к планируемым предметным результатам обучения за уровень обучения (основного общего образования).

Модульная рабочая программа по предмету «Технология» — это система логически завершенных блоков (мо-

дулей) учебного материала, позволяющих достигнуть конкретных образовательных результатов за уровень образования (в соответствии с ФГОС ООО), и предусматривающая разные образовательные траектории её реализации.

Модульная рабочая программа включает инвариантные (обязательные) модули и вариативные. Организации вправе самостоятельно определять последовательность модулей и количество часов для освоения учащимися модулей учебного предмета «Технология» (с учётом возможностей материально-технической базы организации и специфики региона).

Образовательная программа или отдельные модули могут реализовываться на базе других организаций (например, дополнительного образования детей, Кванториуме, IT-кубе и др.) на основе договора о сетевом взаимодействии.

Инвариантные модули

Модуль «Производство и технология»

В модуле в явном виде содержится сформулированный выше методический принцип и подходы к его реализации в различных сферах. Освоение содержания данного модуля осуществляется на протяжении всего курса «Технология» с 5 по 9 класс. Содержание модуля построено по «восходящему» принципу: от умений реализации имеющихся технологий к их оценке и совершенствованию, а от них – к знаниям и умениям, позволяющим создавать технологии. Освоение технологического подхода осуществляется в диалектике с творческими методами создания значимых для человека продуктов.

Особенностью современной техносферы является распространение технологического подхода на когнитивную область. Объектом технологий становятся фундаментальные составляющие цифрового социума: данные, информация, знание. Трансформация данных в информацию и информации в знание в условиях появления феномена «больших данных» является одной из значимых и востребованных в профессиональной сфере технологий 4-й промышленной революции.

Модуль «Технологии обработки материалов и пищевых продуктов»

В данном модуле на конкретных примерах показана реализация общих положений, сформулированных в модуле «Производство и технологии». Освоение технологии ведётся по единой схеме, которая реализуется во всех без исключения модулях. Разумеется, в каждом конкретном случае возможны отклонения от названной схемы. Однако эти отклонения только усиливают общую идею об универсальном характере технологического подхода. Основная цель данного модуля: освоить умения реализации уже имеющихся технологий. Значительное внимание уделяется технологиям создания уникальных изделий народного творчества.

Вариативные модули

Модуль «Робототехника»

В этом модуле наиболее полно реализуется идея конвергенции материальных и информационных технологий. Важность данного модуля заключается в том, что в нём формируются навыки работы с когнитивной составляющей (действиями, операциями и этапами), которые в современном цифровом социуме приобретают универсальный характер.

Модуль «3D-моделирование, прототипирование, макетирование»

Этот модуль в значительной мере нацелен на реализацию основного методического принципа модульного курса технологии: освоение технологии идёт неразрывно с освоением методологии познания, основой которого является моделирование. При этом связь технологии с процессом познания носит двусторонний характер. С одной стороны, анализ модели позволяет выделить составляющие её элементы. С другой стороны, если эти элементы уже выделены, это открывает возможность использовать технологический подход при построении моделей, необходимых для познания объекта. Именно последний подход и реализуется в данном модуле. Модуль играет важную роль в формировании знаний и умений, необходимых для создания технологий.

Модуль «Компьютерная графика. Черчение»

Данный модуль нацелен на решение задач, схожих с задачами, решаемыми в предыдущем модуле: «3D-моделирование, прототипирование, макетирование» – формирует инструментарий создания и исследования моделей, причём сам процесс создания осуществляется по вполне определённой технологии. Как и предыдущий модуль, данный модуль очень важен с точки зрения формирования знаний и умений, необходимых для создания новых технологий, а также новых продуктов техносферы.

Модуль «Автоматизированные системы»

Этот модуль знакомит учащихся с реализацией «сверхзадачи» технологии – автоматизации максимально широкой области человеческой деятельности. Акцент в данном модуле сделан на автоматизации управленческой деятельности. В этом контексте целесообразно рассмотреть управление не только техническими, но и социально-экономическими системами. Эффективным средством решения этой проблемы является использование в учебном процессе имитационных моделей экономической деятельности (например, проект «Школьная фирма»).

Модули «Животноводство» и «Растениеводство»

Названные модули знакомят учащихся с классическими и современными технологиями в сельскохозяйственной сфере. Особенностью этих технологий заключается в том, что их объектами в данном случае являются природные объекты, поведение которых часто не подвластно человеку. В этом случае при реализации технологии существенное значение имеет творческий фактор – умение в нужный момент скорректировать технологический процесс.

Ведущими методическими принципами, которые реализуются в модульном курсе технологии, являются следующие принципы:

- «двойного вхождения»³³ – вопросы, выделенные в отдельный вариативный модуль, фрагментарно присутствуют и в инвариантных модулях;
- цикличности – освоенное на начальном этапе содержание продолжает осваиваться и далее на более высоком уровне.

В курсе технологии осуществляется реализация широкого спектра межпредметных связей:

- с **алгеброй** и **геометрией** при изучении модулей: «Компьютерная графика. Черчение», «3D-моделирование, макетирование, прототипирование», «Автоматизированные системы»;
- с **химией** при освоении разделов, связанных с технологиями химической промышленности в инвариантных модулях;
- с **биологией** при изучении современных биотехнологий в инвариантных модулях и при освоении вариативных модулей «Растениеводство» и «Животноводство»;
- с **физикой** при освоении моделей машин и механизмов, модуля «Робототехника», «3D-моделирование, макетирование, прототипирование», «Автоматизированные системы»;
- с **информатикой и ИКТ** при освоении в инвариантных и вариативных модулях информационных процессов сбора, хранения, преобразования и передачи информации, протекающих в технических системах, использовании программных сервисов;
- с **историей** и **искусством** при освоении элементов промышленной эстетики, народных ремёсел в инвариантном модуле «Производство и технология»;
- с **обществознанием** при освоении темы «Технология и мир. Современная техносфера» в инвариантном модуле «Производство и технология»

Освоение учебного предмета «Технология» может осуществляться как в образовательных организациях, так и в организациях–партнёрах, в том числе на базе учебно–производственных комбинатов и технопарков. Через сетевое взаимодействие могут быть использованы ресурсы организаций дополнительного образования, центров технологической поддержки образования, «Кванториумов», центров молодёжного инновационного творчества (ЦМИТ), специализированные центры компетенций (включая WorldSkills) и др.

МЕСТО УЧЕБНОГО ПРЕДМЕТА «ТЕХНОЛОГИЯ» В УЧЕБНОМ ПЛАНЕ

Освоение предметной области «Технология» в основной школе осуществляется в 5–9 классах из расчёта: в 5–7 классах – 2 часа в неделю, в 8–9 классах – 1 час.

Дополнительно рекомендуется выделить за счёт внеурочной деятельности в 8 классе – 1 час в неделю и в 9 классе – 2 часа.

СОДЕРЖАНИЕ ОБУЧЕНИЯ

ИНВАРИАНТНЫЕ МОДУЛИ

Для всех модулей **обязательные предметные результаты:**

- организовывать рабочее место в соответствии с изучаемой технологией;
- соблюдать правила безопасного использования ручных и электрифицированных инструментов и оборудования;
- грамотно и осознанно выполнять технологические операции в соответствии изучаемой технологией.

Модуль «Производство и технологии»

5 КЛАСС

- называть и характеризовать технологии;
- называть и характеризовать потребности человека;
- называть и характеризовать естественные (природные) и искусственные материалы;
- сравнивать и анализировать свойства материалов;
- классифицировать технику, описывать назначение техники;
- объяснять понятия «техника», «машина», «механизм», характеризовать простые механизмы и узнавать их в конструкциях и разнообразных моделях окружающего предметного мира;
- характеризовать предметы труда в различных видах материального производства;
- использовать метод мозгового штурма, метод интеллект-карт, метод фокальных объектов и др.;
- использовать метод учебного проектирования, выполнять учебные проекты;
- назвать и характеризовать профессии.

6 КЛАСС

- называть и характеризовать машины и механизмы;

³³ Принцип «двойного вхождения» был сформулирован и обоснован выдающимся педагогом, академиком РАО В. С. Ледневым.

- конструировать, оценивать и использовать модели в познавательной и практической деятельности;
- разрабатывать несложную технологическую, конструкторскую документацию для выполнения творческих проектных задач;
- решать простые изобретательские, конструкторские и технологические задачи в процессе изготовления изделий из различных материалов;
- предлагать варианты усовершенствования конструкций;
- характеризовать предметы труда в различных видах материального производства;
- характеризовать виды современных технологий и определять перспективы их развития.

7 КЛАСС

- приводить примеры развития технологий;
- приводить примеры эстетичных промышленных изделий;
- называть и характеризовать народные промыслы и ремёсла России;
- называть производства и производственные процессы;
- называть современные и перспективные технологии;
- оценивать области применения технологий, понимать их возможности и ограничения;
- оценивать условия и риски применимости технологий с позиций экологических последствий;
- выявлять экологические проблемы;
- называть и характеризовать виды транспорта, оценивать перспективы развития;
- характеризовать технологии на транспорте, транспортную логистику.

8 КЛАСС

- характеризовать общие принципы управления;
- анализировать возможности и сферу применения современных технологий;
- характеризовать технологии получения, преобразования и использования энергии;
- называть и характеризовать биотехнологии, их применение;
- характеризовать направления развития и особенности перспективных технологий;
- предлагать предпринимательские идеи, обосновывать их решение;
- определять проблему, анализировать потребности в продукте;
- овладеть методами учебной, исследовательской и проектной деятельности, решения творческих задач, проектирования,
- моделирования, конструирования и эстетического оформления изделий;
- характеризовать мир профессий, связанных с изучаемыми технологиями, их востребованность на рынке труда.

9 КЛАСС

- перечислять и характеризовать виды современных информационно-когнитивных технологий;
- овладеть информационно-когнитивными технологиями преобразования данных в информацию и информации в знание;
- характеризовать культуру предпринимательства, виды предпринимательской деятельности;
- создавать модели экономической деятельности;
- разрабатывать бизнес-проект;
- оценивать эффективность предпринимательской деятельности;
- характеризовать закономерности технологического развития цивилизации;
- планировать своё профессиональное образование и профессиональную карьеру.

Модуль «Технологии обработки материалов и пищевых продуктов»

5 КЛАСС

- самостоятельно выполнять учебные проекты в соответствии с этапами проектной деятельности; выбирать идею творческого проекта, выявлять потребность в изготовлении продукта на основе анализа информационных источников различных видов и реализовывать её в проектной деятельности;
- создавать, применять и преобразовывать знаки и символы, модели и схемы; использовать средства и инструменты ИКТ для решения прикладных учебно-познавательных задач;
- называть и характеризовать виды бумаги, её свойства, получение и применение;
- называть народные промыслы по обработке древесины;
- характеризовать свойства конструкционных материалов;
- выбирать материалы для изготовления изделий с учётом их свойств, технологий обработки, инструментов и приспособлений;
- называть и характеризовать виды древесины, пиломатериалов;
- выполнять простые ручные операции (разметка, распиливание, строгание, сверление) по обработке изделий из древесины с учётом её свойств, применять в работе столярные инструменты и приспособления; исследовать, анализировать и сравнивать свойства древесины разных пород деревьев;
- знать и называть пищевую ценность яиц, круп, овощей;
- приводить примеры обработки пищевых продуктов, позволяющие максимально сохранять их пищевую ценность;
- называть и выполнять технологии первичной обработки овощей, круп;
- называть и выполнять технологии приготовления блюд из яиц, овощей, круп;
- называть виды планировки кухни; способы рационального размещения мебели;

- называть и характеризовать текстильные материалы, классифицировать их, описывать основные этапы производства;
- анализировать и сравнивать свойства текстильных материалов;
- выбирать материалы, инструменты и оборудование для выполнения швейных работ;
- использовать ручные инструменты для выполнения швейных работ;
- подготавливать швейную машину к работе с учётом безопасных правил её эксплуатации, выполнять простые операции машинной обработки (машинные строчки);
- выполнять последовательность изготовления швейных изделий, осуществлять контроль качества;
- характеризовать группы профессий, описывать тенденции их развития, объяснять социальное значение групп профессий.

6 КЛАСС

- характеризовать свойства конструкционных материалов;
- называть народные промыслы по обработке металла;
- называть и характеризовать виды металлов и их сплавов;
- исследовать, анализировать и сравнивать свойства металлов и их сплавов;
- классифицировать и характеризовать инструменты, приспособления и технологическое оборудование;
- использовать инструменты, приспособления и технологическое оборудование при обработке тонколистового металла, проволоки;
- выполнять технологические операции с использованием ручных инструментов, приспособлений, технологического оборудования;
- обрабатывать металлы и их сплавы слесарным инструментом; знать и называть пищевую ценность молока и молочных продуктов; определять качество молочных продуктов, называть правила хранения продуктов;
- называть и выполнять технологии приготовления блюд из молока и молочных продуктов;
- называть виды теста, технологии приготовления разных видов теста;
- называть национальные блюда из разных видов теста;
- называть виды одежды, характеризовать стили одежды;
- характеризовать современные текстильные материалы, их получение и свойства;
- выбирать текстильные материалы для изделий с учётом их свойств;
- самостоятельно выполнять чертёж выкроек швейного изделия; соблюдать последовательность технологических операций по раскрою, пошиву и отделке изделия;
- выполнять учебные проекты, соблюдая этапы и технологии изготовления проектных изделий.

7 КЛАСС

- исследовать и анализировать свойства конструкционных материалов;
- выбирать инструменты и оборудование, необходимые для изготовления выбранного изделия по данной технологии;
- применять технологии механической обработки конструкционных материалов;
- осуществлять доступными средствами контроль качества изготавливаемого изделия, находить и устранять допущенные дефекты;
- выполнять художественное оформление изделий;
- называть пластмассы и другие современные материалы, анализировать их свойства, возможность применения в быту и на производстве;
- осуществлять изготовление субъективно нового продукта, опираясь на общую технологическую схему;
- оценивать пределы применимости данной технологии, в том числе с экономических и экологических позиций;
- знать и называть пищевую ценность рыбы, морепродуктов продуктов; определять качество рыбы;
- знать и называть пищевую ценность мяса животных, мяса птицы; определять качество;
- называть и выполнять технологии приготовления блюд из рыбы, характеризовать технологии приготовления из мяса животных, мяса птицы;
- называть блюда национальной кухни из рыбы, мяса;
- характеризовать мир профессий, связанных с изучаемыми технологиями, их востребованность на рынке труда.

Модуль «Робототехника»

5 КЛАСС

- классифицировать и характеризовать роботов по видам и назначению;
- знать основные законы робототехники;
- называть и характеризовать назначение деталей робототехнического конструктора;
- характеризовать составные части роботов, датчики в современных робототехнических системах;
- получить опыт моделирования машин и механизмов с помощью робототехнического конструктора;
- применять навыки моделирования машин и механизмов с помощью робототехнического конструктора;
- владеть навыками индивидуальной и коллективной деятельности, направленной на создание робототехнического продукта.

6 КЛАСС

- называть виды транспортных роботов, описывать их назначение;
- конструировать мобильного робота по схеме; усовершенствовать конструкцию;

- программировать мобильного робота;
- управлять мобильными роботами в компьютерно-управляемых средах;
- называть и характеризовать датчики, использованные при проектировании мобильного робота;
- уметь осуществлять робототехнические проекты;
- презентовать изделие.

7 КЛАСС

- называть виды промышленных роботов, описывать их назначение и функции;
- назвать виды бытовых роботов, описывать их назначение и функции;
- использовать датчики и программировать действие учебного робота в зависимости от задач проекта; осуществлять робототехнические проекты, совершенствовать конструкцию, испытывать и презентовать результат проекта.

8 КЛАСС

- называть основные законы и принципы теории автоматического управления и регулирования, методы использования в робототехнических системах;
- реализовывать полный цикл создания робота;
- конструировать и моделировать робототехнические системы;
- приводить примеры применения роботов из различных областей материального мира;
- характеризовать возможности роботов, робототехнических систем и направления их применения.

9 КЛАСС

- характеризовать автоматизированные и роботизированные производственные линии;
- анализировать перспективы развития робототехники;
- характеризовать мир профессий, связанных с робототехникой, их востребованность на рынке труда;
- реализовывать полный цикл создания робота;
- конструировать и моделировать робототехнические системы с использованием материальных конструкторов с компьютерным управлением и обратной связью;
- использовать визуальный язык для программирования простых робототехнических систем;
- составлять алгоритмы и программы по управлению роботом;
- самостоятельно осуществлять робототехнические проекты.

Модуль «Компьютерная графика. Черчение»

5 КЛАСС

- называть виды и области применения графической информации;
- называть типы графических изображений (рисунок, диаграмма, графики, графы, эскиз, технический рисунок, чертёж, схема, карта, пиктограмма и др.);
- называть основные элементы графических изображений (точка, линия, контур, буквы и цифры, условные знаки);
- называть и применять чертёжные инструменты;
- читать и выполнять чертежи на листе А4 (рамка, основная надпись, масштаб, виды, нанесение размеров).

6 КЛАСС

- знать и выполнять основные правила выполнения чертежей с использованием чертёжных инструментов;
- знать и использовать для выполнения чертежей инструменты графического редактора;
- понимать смысл условных графических обозначений, создавать с их помощью графические тексты;
- создавать тексты, рисунки в графическом редакторе.

7 КЛАСС

- называть виды конструкторской документации;
- называть и характеризовать виды графических моделей;
- выполнять и оформлять сборочный чертёж;
- владеть ручными способами вычерчивания чертежей, эскизов и технических рисунков деталей;
- владеть автоматизированными способами вычерчивания чертежей, эскизов и технических рисунков;
- уметь читать чертежи деталей и осуществлять расчёты по чертежам.

8 КЛАСС

- использовать программное обеспечение для создания проектной документации;
- создавать различные виды документов;
- владеть способами создания, редактирования и трансформации графических объектов;
- выполнять эскизы, схемы, чертежи с использованием чертёжных инструментов и приспособлений и/или с использованием программного обеспечения;
- создавать и редактировать сложные 3D-модели и сборочные чертежи.

9 КЛАСС

- выполнять эскизы, схемы, чертежи с использованием чертёжных инструментов и приспособлений и/или в системе автоматизированного проектирования (САПР);
- создавать 3D-модели в системе автоматизированного проектирования (САПР);
- оформлять конструкторскую документацию, в том числе с использованием систем автоматизированного проектирования (САПР);
- характеризовать мир профессий, связанных с изучаемыми технологиями, их востребованность на рынке

труда.

Модуль «3D-моделирование, прототипирование, макетирование»

7 КЛАСС

- называть виды, свойства и назначение моделей;
- называть виды макетов и их назначение;
- создавать макеты различных видов, в том числе с использованием программного обеспечения;
- выполнять развёртку и соединять фрагменты макета;
- выполнять сборку деталей макета;
- разрабатывать графическую документацию;
- характеризовать мир профессий, связанных с изучаемыми технологиями макетирования, их востребованность на рынке труда.

8 КЛАСС

- разрабатывать оригинальные конструкции с использованием 3D-моделей, проводить их испытание, анализ, способы модернизации в зависимости от результатов испытания;
- создавать 3D-модели, используя программное обеспечение;
- устанавливать адекватность модели объекту и целям моделирования;
- проводить анализ и модернизацию компьютерной модели;
- изготавливать прототипы с использованием с использованием технологического оборудования (3D-принтер, лазерный гравёр и др.);
- модернизировать прототип в соответствии с поставленной задачей; презентовать изделие.

9 КЛАСС

- использовать редактор компьютерного трёхмерного проектирования для создания моделей сложных объектов;
- изготавливать прототипы с использованием с использованием технологического оборудования (3D-принтер, лазерный гравёр и др.);
- называть и выполнять этапы аддитивного производства;
- модернизировать прототип в соответствии с поставленной задачей;
- называть области применения 3D-моделирования;
- характеризовать мир профессий, связанных с изучаемыми технологиями 3D-моделирования, их востребованность на рынке труда.

Модуль «Автоматизированные системы»

8—9 КЛАССЫ:

- называть управляемые и управляющие системы, модели управления;
- называть признаки системы, виды систем;
- получить опыт исследования схем управления техническими системами;
- осуществлять управление учебными техническими системами;
- классифицировать автоматические и автоматизированные системы;
- проектировать автоматизированные системы;
- конструировать автоматизированные системы;
- пользоваться моделями роботов-манипуляторов со сменными модулями для моделирования производственного процесса;
- распознавать способы хранения и производства электроэнергии;
- классифицировать типы передачи электроэнергии;
- объяснять принцип сборки электрических схем;
- выполнять сборку электрических схем;
- определять результат работы электрической схемы при использовании различных элементов;
- объяснять применение элементов электрической цепи в бытовых приборах;
- различать последовательное и параллельное соединения резисторов;
- различать аналоговую и цифровую схемотехнику;
- программировать простое «умное» устройство с заданными характеристиками;
- различать особенности современных датчиков, применять в реальных задачах;
- характеризовать мир профессий, связанных с изучаемыми технологиями, их востребованность на рынке труда.

Модуль «Животноводство»

7—8 КЛАССЫ:

- характеризовать основные направления животноводства;
- характеризовать особенности основных видов сельскохозяйственных животных своего региона;
- описывать полный технологический цикл получения продукции животноводства своего региона; называть виды сельскохозяйственных животных, характерных для данного региона;
- оценивать условия содержания животных в различных условиях;
- владеть навыками оказания первой помощи заболевшим или пораненным животным; характеризовать способы переработки и хранения продукции животноводства;
- характеризовать пути цифровизации животноводческого производства;
- объяснять особенности сельскохозяйственного производства своего региона;

- характеризовать мир профессий, связанных с животноводством, их востребованность на рынке труда.

Модуль «Растениеводство»**7—8 КЛАССЫ:**

- характеризовать основные направления растениеводства;
- описывать полный технологический цикл получения наиболее распространённой растениеводческой продукции своего региона;
- характеризовать виды и свойства почв данного региона;
- называть ручные и механизированные инструменты обработки почвы;
- классифицировать культурные растения по различным основаниям;
- называть полезные дикорастущие растения и знать их свойства;
- назвать опасные для человека дикорастущие растения;
- называть полезные для человека грибы;
- называть опасные для человека грибы;
- владеть методами сбора, переработки и хранения полезных дикорастущих растений и их плодов;
- владеть методами сбора, переработки и хранения полезных для человека грибов;
- характеризовать основные направления цифровизации и роботизации в растениеводстве;
- получить опыт использования цифровых устройств и программных сервисов в технологии растениеводства;
- характеризовать мир профессий, связанных с растениеводством, их востребованность на рынке труда.

ПРИМЕРНОЕ РАСПРЕДЕЛЕНИЕ ЧАСОВ ПО ГОДАМ ОБУЧЕНИЯ

Программа составлена на основе модульного принципа построения учебного материала и допускает вариативный подход к очередности изучения модулей, принципам компоновки учебных тем, форм и методов освоения содержания. Порядок изучения модулей может быть изменён, возможно некоторое перераспределение учебного времени между модулями (при сохранении общего количества учебных часов).

Предлагаемые варианты тематического планирования и распределения часов на изучение модулей могут служить примерным образцом при составлении рабочих программ по предмету. Образовательная организация может выбрать один из них либо самостоятельно разработать и утвердить иной вариант тематического планирования.

Количество часов инвариантных модулей может быть сокращено для введения вариативных. Порядок, классы изучения модулей и количество часов могут быть иными с учётом материально-технического обеспечения образовательной организации.

Пример распределения часов по инвариантным модулям без учёта вариативных. Вариант 1 (базовый)

Модули	Количество часов по классам					Итого
	5 класс	6 класс	7 класс	8 класс	9 класс	
Инвариантные модули	68	68	68	34	34	272
Производство и технологии	8	8	8	5	5	34
Технологии обработки материалов, пищевых продуктов Технологии обработки конструкционных материалов Технологии обработки пищевых продуктов Технологии обработки текстильных материалов	32	32	20	—	—	84
	14	14	14			
	6	6	6			
	12	12	0			
Компьютерная графика, черчение*	8	8	8	4	4	32
Робототехника**	20	20	20	14	14	88
3D-моделирование, прототипирование, макетирование	—	—	12	11	11	34
Вариативные модули (по выбору ОО) Не более 30% от общего количества часов						
Всего	68	68	68	34	34	

*Темы модуля «Компьютерная графика, черчение» могут быть распределены в других модулях.

**При отсутствии необходимого материально-технического обеспечения содержание модуля «Робототехника» может реализовываться на базе организаций дополнительного образования детей, других организаций, имеющих необходимое оборудование, или часть тем может быть перенесена на следующий год обучения.

При распределении часов модуля «Технологии обработки материалов, пищевых продуктов» следует ориентироваться на наличие оборудования для реализации тематических блоков «Технологии обработки конструкционных материалов», «Технологии обработки текстильных материалов», «Технологии обработки пищевых продуктов».

При отсутствии возможности выполнять практические работы обязательным является изучение всего объёма теоретического материала. Часы, выделяемые на практические работы, можно перенести на изучение других тем инвариантных или вариативных модулей.

Пример распределения часов по инвариантным модулям без учёта вариативных. Вариант 2

Модули	Количество часов по классам					Итого
	5 класс	6 класс	7 класс	8 класс	9 класс	
Инвариантные модули	68	68	68	34	34	272
Производство и технологии	8	8	8	5	5	34
Технологии обработки материалов, пищевых продуктов Технологии обработки конструкционных материалов Технологии обработки пищевых продуктов Технологии обработки текстильных материалов	38	38	26	—	—	102
	Перераспределение часов	Перераспределение часов	Перераспределение часов			
Компьютерная графика, черчение*	8	8	8	4	4	32
Робототехника**	14	14	14	14	14	70
3D-моделирование, прототипирование, макетирование	—	—	12	11	11	34
Вариативные модули (по выбору ОО) Не более 30% от общего количества часов						
Всего	68	68	68	34	34	

В данном примере часы, выделяемые на модуль «Робототехника», перенесены в модуль «Технологии обработки материалов, пищевых продуктов» с дальнейшим перераспределением по тематическим блокам с учётом наличия оборудования и запроса участников образовательных отношений.

Пример распределения часов по инвариантным модулям без учёта вариативных. Вариант 3

Модули	Количество часов по классам					Итого
	5 класс	6 класс	7 класс	8 класс	9 класс	
Инвариантные модули	68	68	68	34	34	272
Производство и технологии	8	8	8	5	5	34
Технологии обработки материалов, пищевых продуктов Технологии обработки конструкционных материалов Технологии обработки пищевых продуктов Технологии обработки текстильных материалов	22	22	10	—	—	54
	Перераспределение часов	Перераспределение часов	Перераспределение часов			
Компьютерная графика, черчение*	8	8	8	4	4	32
Робототехника**	30	30	30	14	14	118
3D-моделирование, прототипирование, макетирование	—	—	12	11	11	34
Вариативные модули (по выбору ОО) Не более 30% от общего количества часов						
Всего	68	68	68	34	34	

В данном примере часы, выделяемые на модуль «Технологии обработки материалов, пищевых продуктов» (за счёт практических работ, не обеспеченных необходимым оборудованием), перенесены в модуль «Робототехника», обеспеченный робототехническими конструкторами.

Пример распределения часов по инвариантным модулям без учёта вариативных. Вариант 4

Модули	Количество часов по классам						Итого	
	5 класс		6 класс		7 класс			8 класс
Подгруппы*	1	2	1	2	1	2		
Инвариантные модули	68	68	68	68	34	34	272	
Производство и технологии	8	8	8	8	5	5	34	
Технологии обработки материалов, пищевых продуктов	32	32	24					
Технологии обработки конструкционных материалов	6	20	6	20	6	18		
Технологии обработки пищевых продуктов	6	6	6	6	6	6		
Технологии обработки текстильных материалов	20	6	20	6	**			
Компьютерная графика, черчение	8	8	8	8	4	4	32	
Робототехника	20	20	18	18	14	14	86	
3D-моделирование, прототипирование, макетирование	—	—	10	10	11	11	32	
Вариативные модули (по выбору ОО) Не более 30% от общего количества часов								
Технологии обработки текстильных материалов**				12	0			

Всего	68	68	68	34	34	
-------	----	----	----	----	----	--

Если в образовательной организации имеются хорошо оснащённые мастерские, оборудованные станками по дерево- и металлообработке, а также мастерские, оснащённые швейными, швейно-вышивальными машинами, то часы модуля могут быть перераспределены с учётом интересов участников образовательных отношений.

* Деление учащихся на подгруппы необходимо производить в соответствии с СанПиН 2.4.2.2821-10 с учётом интересов учащихся, специфики образовательной организации. Подгруппа 1 ориентирована на преимущественное изучение технологий обработки древесины, металлов и др. Подгруппа 2 ориентирована на преимущественное изучение технологий обработки текстильных материалов.

** В данном примере часы, выделяемые на модуль «Технологии обработки материалов, пищевых продуктов» перенесены в вариативную часть в 7 классе. Часы выделены за счёт уменьшения часов в модуле «Робототехника» на 2 часа и модуля «3D-моделирование, прототипирование, макетирование» на 2 часа, уменьшения количества часов тематического блока «Технологии обработки конструкционных материалов».

Предметные результаты уточняются в соответствии с расширенным содержанием тематических блоков «Технологии обработки конструкционных материалов» и «Технологии обработки текстильных материалов».

Теоретические сведения каждого тематического блока должны быть изучены всеми учащимися с целью соблюдения требований ФГОС к единству образовательного пространства, приоритета достижения предметных результатов на базовом уровне.

Примерное распределение часов за уровень обучения, включающее инвариантные модули и вариативный модуль

«Автоматизированные системы»

Учебные часы перераспределены между модулем «Робототехника» и «Автоматизированные системы», т. к. содержание модуля «Автоматизированные системы» дополняет содержание модуля «Робототехника».

Модули	Количество часов по классам					итого
	5 класс	6 класс	7 класс	8 класс	9 класс	
Инвариантные модули	68	68	62	64	64	
Производство и технологии	8	8	8	5	5	34
Технологии обработки материалов, пищевых продуктов	32	32	20	—	—	84
Компьютерная графика, черчение	8	8	8	4	4	32
Робототехника	20	20	20	7	7	74
3D-моделирование, прототипирование, макетирование	—	—	12	11	11	34
Вариативные модули (по выбору ОО)	—	—	—	7	7	14
<i>Автоматизированные системы</i>	—	—	—	7	7	
Всего	68	68	68	34	34	

Примерное распределение часов за уровень обучения, включающее инвариантные модули и вариативные модули

«Растениеводство», «Животноводство»

Учебные часы на вариативные модули «Растениеводство», «Животноводство» могут быть выделены из общего количества часов инвариантных модулей по следующим схемам:

1) равномерное уменьшение часов во всех инвариантных модулях;

2) уменьшение часов инвариантных модулей за счёт практических работ, не обеспеченных необходимым оборудованием.

Модули	Количество часов по классам					итого
	5 класс	6 класс	7 класс	8 класс	9 класс	
Инвариантные модули	68	68	62	64	64	
Производство и технологии	8	8	8	5	5	34
Технологии обработки материалов, пищевых продуктов	32	32	20	—	—	84
Компьютерная графика, черчение	8	8	8	4	4	32
Робототехника	20	20	14	10	14	78
3D-моделирование, прототипирование, макетирование	—	—	6	7	11	24
Вариативные модули (по выбору ОО)	—	—	12	8	0	20
<i>Растениеводство</i>	—	—	6	4	—	10

Животноводство			6	4	—	10
Всего	68	68	68	34	34	

Здесь приведён пример уменьшения часов инвариантных модулей «Робототехника» и «3D-моделирование, прототипирование, макетирование» за счёт практических работ, не обеспеченных необходимым оборудованием.

2.1.24 ФИЗИЧЕСКАЯ КУЛЬТУРА

Рабочая программа по физической культуре на уровне основного общего образования составлена на основе Требований к результатам освоения ООП ООО, представленных в Федеральном государственном образовательном стандарте основного общего образования, а также на основе характеристики планируемых результатов духовно–нравственного развития, воспитания и социализации учащихся, представленной в программе воспитания (одобрено решением ФУМО от 02.06.2020 г.).

ПОЯСНИТЕЛЬНАЯ ЗАПИСКА

Рабочая программа по учебному предмету «Физическая культура» для 5–9 классов общеобразовательных организаций представляет собой методически оформленную конкретизацию требований ФГОС ООО и раскрывает их реализацию через конкретное предметное содержание.

ОБЩАЯ ХАРАКТЕРИСТИКА УЧЕБНОГО ПРЕДМЕТА «ФИЗИЧЕСКАЯ КУЛЬТУРА»

При создании рабочей программы учитывались потребности современного российского общества в физически крепком и дееспособном подрастающем поколении, способном активно включаться в разнообразные формы здорового образа жизни, умеющем использовать ценности физической культуры для самоопределения, саморазвития и самоактуализации. В рабочей программе нашли свои отражения объективно сложившиеся реалии современного социокультурного развития российского общества, условия деятельности образовательных организаций, возросшие требования родителей, учителей и методистов к совершенствованию содержания школьного образования, внедрению новых методик и технологий в учебно–воспитательный процесс.

В своей социально–ценностной ориентации рабочая программа сохраняет исторически сложившееся предназначение учебного предмета «Физическая культура» в качестве средства подготовки учащихся к предстоящей жизнедеятельности, укрепления их здоровья, повышения функциональных и адаптивных возможностей систем организма, развития жизненно важных физических качеств. Программа обеспечивает преемственность с рабочей программой начального среднего общего образования, предусматривает возможность активной подготовки учащихся к выполнению нормативов «Президентских состязаний» и «Всероссийского физкультурно–спортивного комплекса ГТО».

ЦЕЛИ ИЗУЧЕНИЯ УЧЕБНОГО ПРЕДМЕТА «ФИЗИЧЕСКАЯ КУЛЬТУРА»

Общей целью школьного образования по физической культуре является формирование разносторонне физически развитой личности, способной активно использовать ценности физической культуры для укрепления и длительного сохранения собственного здоровья, оптимизации трудовой деятельности и организации активного отдыха. В рабочей программе для 5–9 классов данная цель конкретизируется и связывается с формированием устойчивых мотивов и потребностей школьников в бережном отношении к своему здоровью, целостном развитии физических, психических и нравственных качеств, творческом использовании ценностей физической культуры в организации здорового образа жизни, регулярных занятиях двигательной деятельностью и спортом.

Развивающая направленность рабочей программы определяется вектором развития физических качеств и функциональных возможностей организма учащихся, являющихся основой укрепления их здоровья, повышения надёжности и активности адаптивных процессов. Существенным достижением данной ориентации является приобретение учащимися знаний и умений в организации самостоятельных форм занятий оздоровительной, спортивной и прикладно–ориентированной физической культурой, возможностью познания своих физических способностей и их целенаправленного развития.

Воспитывающее значение рабочей программы заключается в содействии активной социализации учащихся на основе осмысления и понимания роли и значения мирового и российского олимпийского движения, приобщения к их культурным ценностям, истории и современному развитию. В число практических результатов данного направления входит формирование положительных навыков и умений в общении и взаимодействии со сверстниками и учителями физической культуры, организации совместной учебной и консультативной деятельности.

Центральной идеей конструирования учебного содержания и планируемых результатов образования в основной школе является воспитание целостной личности учащихся, обеспечение единства в развитии их физической, психической и социальной природы. Реализация этой идеи становится возможной на основе содержания учебной дисциплины «Физическая культура», которое представляется двигательной деятельностью с её базовыми компонентами: информационным (знания о физической культуре), операциональным (способы самостоятельной деятельности) и мотивационно–процессуальным (физическое совершенствование).

В целях усиления мотивационной составляющей учебного предмета, придания ей личностно значимого

смысла, содержание рабочей программы представляется системой модулей, которые входят структурными компонентами в раздел «Физическое совершенствование».

Инвариантные модули включают в себя содержание базовых видов спорта: гимнастика, лёгкая атлетика, зимние виды спорта (на примере лыжной подготовки³⁴), спортивные игры, плавание. Данные модули в своём предметном содержании ориентируются на всестороннюю физическую подготовленность учащихся, освоение ими технических действий и физических упражнений, содействующих обогащению двигательного опыта.

Вариативные модули объединены в рабочей программе модулем «Спорт», содержание которого разрабатывается образовательной организацией на основе Примерных модульных программ по физической культуре для общеобразовательных организаций, рекомендуемых Министерством просвещения РФ. Основной содержательной направленностью вариативных модулей является подготовка учащихся к выполнению нормативных требований Всероссийского физкультурно-спортивного комплекса ГТО, активное вовлечение их в соревновательную деятельность.

Исходя из интересов учащихся, традиций конкретного региона или образовательной организации, модуль «Спорт» может разрабатываться учителями физической культуры на основе содержания базовой физической подготовки, национальных видов спорта, современных оздоровительных систем. В настоящей рабочей программе в помощь учителям физической культуры в рамках данного модуля, представлено примерное содержание «Базовой физической подготовки».

Содержание рабочей программы изложено по годам обучения и отработано в соответствии с планируемыми результатами освоения учебного предмета «Физическая культура». Планируемые результаты распределены на три большие группы «личностные», «метапредметные» и «предметные». Достижение личностных и метапредметных результатов постепенно достигаются за весь период обучения в основной школе. Предметные результаты – планируются по годам обучения.

Содержание рабочей программы, раскрытие личностных и метапредметных результатов обеспечивает преемственность и перспективность в освоении областей знаний, которые отражают ведущие идеи учебных предметов основной школы и подчёркивают её значение для формирования готовности учащихся к дальнейшему образованию в системе среднего полного или среднего профессионального образования.

МЕСТО УЧЕБНОГО ПРЕДМЕТА «ФИЗИЧЕСКАЯ КУЛЬТУРА» В УЧЕБНОМ ПЛАНЕ

Общий объём часов, отведённых на изучение учебной дисциплины «Физическая культура» в основной школе составляет 510 часов (три часа в неделю в каждом классе). На модульный блок «Базовая физическая подготовка» отводится 150 часов из общего объёма (один час в неделю в каждом классе)³⁵.

При разработке рабочей программы по предмету «Физическая культура» следует учитывать, что вариативные модули (не менее 1 часа в неделю с 5 по 9 класс) могут быть реализованы во внеурочной деятельности, в том числе в форме сетевого взаимодействия с организациями системы дополнительного образования детей.

При подготовке рабочей программы учитывались личностные и метапредметные результаты, зафиксированные в Федеральном государственном образовательном стандарте основного общего образования и в «Универсальном кодификаторе элементов содержания и требований к результатам освоения ООП ООО».

СОДЕРЖАНИЕ УЧЕБНОГО ПРЕДМЕТА «ФИЗИЧЕСКАЯ КУЛЬТУРА»

5 КЛАСС

Знания о физической культуре. Физическая культура в основной школе: задачи, содержание и формы организации занятий. Система дополнительного обучения физической культуре; организация спортивной работы в общеобразовательной школе.

Физическая культура и здоровый образ жизни: характеристика основных форм занятий физической культурой, их связь с укреплением здоровья, организацией отдыха и досуга.

Исторические сведения об Олимпийских играх Древней Греции, характеристика их содержания и правил спортивной борьбы. Расцвет и завершение истории Олимпийских игр древности.

Способы самостоятельной деятельности. Режим дня и его значение для учащихся школы, связь с умственной работоспособностью. Составление индивидуального режима дня; определение основных индивидуальных видов деятельности, их временных диапазонов и последовательности в выполнении

Физическое развитие человека, его показатели и способы измерения. Осанка как показатель физического развития, правила предупреждения её нарушений в условиях учебной и бытовой деятельности. Способы измерения и оценивания осанки. Составление комплексов физических упражнений с коррекционной направленностью и правил их самостоятельного проведения.

Письмо Минобрнауки России от 7 сентября 2010 г. № ИК-13 74/19 и Письмо Минспорттуризма России от 13 сентября 2010 г. № ЮН-02-09/4912. «О методических указаниях по использованию спортивных объектов в качестве межшкольных центров для проведения школьных уроков физической культуры и внешкольной спортивной работы».

Проведение самостоятельных занятий физическими упражнениями на открытых площадках и в домашних условиях; подготовка мест занятий, выбор одежды и обуви; предупреждение травматизма.

Оценивание состояния организма в покое и после физической нагрузки в процессе самостоятельных занятий физической культуры и спортом.

Составление дневника физической культуры.

Физическое совершенствование. Физкультурно-оздоровительная деятельность. Роль и значение физкультурно-оздоровительной деятельности в здоровом образе жизни современного человека. Упражнения утренней зарядки и физкультминуток, дыхательной и зрительной гимнастики в процессе учебных занятий; закаливающие процедуры после занятий утренней зарядкой. Упражнения на развитие гибкости и подвижности суставов; развитие координации; формирование телосложения с использованием внешних отягощений.

Спортивно-оздоровительная деятельность. Роль и значение спортивно-оздоровительной деятельности в здоровом образе жизни современного человека.

Модуль «Гимнастика». Кувырки вперёд и назад в группировке; кувырки вперёд ноги «скрестно»; кувырки назад из стойки на лопатках (мальчики). Опорные прыжки через гимнастического козла ноги врозь (мальчики); опорные прыжки на гимнастического козла с последующим спрыгиванием (девочки).

Упражнения на низком гимнастическом бревне: передвижение ходьбой с поворотами кругом и на 90°, лёгкие подпрыгивания; подпрыгивания толчком двумя ногами; передвижение приставным шагом (девочки). Упражнения на гимнастической лестнице: перелезание приставным шагом правым и левым боком; лазанье разноимённым способом по диагонали и одноимённым способом вверх. Расхождение на гимнастической скамейке правым и левым боком способом «удерживая за плечи».

Модуль «Лёгкая атлетика». Бег на длинные дистанции с равномерной скоростью передвижения с высокого старта; бег на короткие дистанции с максимальной скоростью передвижения. Прыжки в длину с разбега способом «согнув ноги»; прыжки в высоту с прямого разбега.

Метание малого мяча с места в вертикальную неподвижную мишень; метание малого мяча на дальность с трёх шагов разбега.

Модуль «Спортивные игры». **Баскетбол.** Передача мяча двумя руками от груди, на месте и в движении; ведение мяча на месте и в движении «по прямой», «по кругу» и «змейкой»; бросок мяча в корзину двумя руками от груди с места; ранее разученные технические действия с мячом.

Волейбол. Прямая нижняя подача мяча; приём и передача мяча двумя руками снизу и сверху на месте и в движении; ранее разученные технические действия с мячом.

Футбол. Удар по неподвижному мячу внутренней стороной стопы с небольшого разбега; остановка катящегося мяча способом «наступания»; ведение мяча «по прямой», «по кругу» и «змейкой»; обводка мячом ориентиров (конусов).

Совершенствование техники ранее разученных гимнастических и акробатических упражнений, упражнений лёгкой атлетики и зимних видов спорта, технических действий спортивных игр.

Модуль «Спорт». Физическая подготовка к выполнению нормативов комплекса ГТО с использованием средств базовой физической подготовки, видов спорта и оздоровительных систем физической культуры, национальных видов спорта, культурно-этнических игр.

6 КЛАСС

Знания о физической культуре. Возрождение Олимпийских игр и олимпийского движения в современном мире; роль Пьера де Кубертена в их становлении и развитии. Девиз, символика и ритуалы современных Олимпийских игр. История организации и проведения первых Олимпийских игр современности; первые олимпийские чемпионы.

Способы самостоятельной деятельности. Ведение дневника физической культуры. Физическая подготовка и её влияние на развитие систем организма, связь с укреплением здоровья; физическая подготовленность как результат физической подготовки.

Правила и способы самостоятельного развития физических качеств. Способы определения индивидуальной физической нагрузки. Правила проведения измерительных процедур по оценке физической подготовленности. Правила техники выполнения тестовых заданий и способы регистрации их результатов.

Правила и способы составления плана самостоятельных занятий физической подготовкой.

Физическое совершенствование. Физкультурно-оздоровительная деятельность. Правила самостоятельного закаливания организма с помощью воздушных и солнечных ванн, купания в естественных водоёмах. Правила техники безопасности и гигиены мест занятий физическими упражнениями.

Оздоровительные комплексы: упражнения для профилактики нарушения зрения во время учебных занятий и работы за компьютером; упражнения для физкультпауз, направленных на поддержание оптимальной работоспособности мышц опорно-двигательного аппарата в режиме учебной деятельности.

Спортивно-оздоровительная деятельность. Модуль «Гимнастика». Акробатическая комбинация из об-

щеразвивающих и сложно координированных упражнений, стоек и кувырков, ранее разученных акробатических упражнений.

Комбинация из стилизованных общеразвивающих упражнений и сложно–координированных упражнений ритмической гимнастики, разнообразных движений руками и ногами с разной амплитудой и траекторией, танцевальными движениями из ранее разученных танцев (девочки).

Опорные прыжки через гимнастического козла с разбега способом «согнув ноги» (мальчики) и способом «ноги врозь» (девочки).

Гимнастические комбинации на низком гимнастическом бревне с использованием стилизованных общеразвивающих и сложно–координированных упражнений, передвижений шагом и лёгким бегом, поворотами с разнообразными движениями рук и ног, удержанием статических поз (девочки).

Упражнения на невысокой гимнастической перекладине: висы; упор ноги врозь; перемах вперёд и обратно (мальчики).

Лазанье по канату в три приёма (мальчики).

Модуль «Лёгкая атлетика». Старт с опорой на одну руку и последующим ускорением; спринтерский и гладкий равномерный бег по учебной дистанции; ранее разученные беговые упражнения.

Прыжковые упражнения: прыжок в высоту с разбега способом «перешагивание»; ранее разученные прыжковые упражнения в длину и высоту; напрыгивание и спрыгивание.

Метание малого (теннисного) мяча в подвижную (раскачивающуюся) мишень.

Модуль «Спортивные игры». Баскетбол. Технические действия игрока без мяча: передвижение в стойке баскетболиста; прыжки вверх толчком одной ногой и приземлением на другую ногу; остановка двумя шагами и прыжком.

Упражнения с мячом: ранее разученные упражнения в ведении мяча в разных направлениях и по разной траектории, на передачу и броски мяча в корзину.

Правила игры и игровая деятельность по правилам с использованием разученных технических приёмов.

Волейбол. Приём и передача мяча двумя руками снизу в разные зоны площадки команды соперника. Правила игры и игровая деятельность по правилам с использованием разученных технических приёмов в подаче мяча, его приёме и передаче двумя руками снизу и сверху.

Футбол. Удары по катящемуся мячу с разбега. Правила игры и игровая деятельность по правилам с использованием разученных технических приёмов в остановке и передаче мяча, его ведении и обводке.

Совершенствование техники ранее разученных гимнастических и акробатических упражнений, упражнений лёгкой атлетики и зимних видов спорта, технических действий спортивных игр.

Модуль «Спорт». Физическая подготовка к выполнению нормативов комплекса ГТО с использованием средств базовой физической подготовки, видов спорта и оздоровительных систем физической культуры, национальных видов спорта, культурно–этнических игр.

7 КЛАСС

Знания о физической культуре. Зарождение олимпийского движения в дореволюционной России; роль А.Д. Бутовского в развитии отечественной системы физического воспитания и спорта. Олимпийское движение в СССР и современной России; характеристика основных этапов развития. Выдающиеся советские и российские олимпийцы.

Влияние занятий физической культурой и спортом на воспитание положительных качеств личности современного человека.

Способы самостоятельной деятельности. Правила техники безопасности и гигиены мест занятий в процессе выполнения физических упражнений на открытых площадках. Ведение дневника по физической культуре.

Техническая подготовка и её значение для человека; основные правила технической подготовки. Двигательные действия как основа технической подготовки; понятие двигательного умения и двигательного навыка. Способы оценивания техники двигательных действий и организация процедуры оценивания. Ошибки при разучивании техники выполнения двигательных действий, причины и способы их предупреждения при самостоятельных занятиях технической подготовкой.

Планирование самостоятельных занятий технической подготовкой на учебный год и учебную четверть. Составление плана учебного занятия по самостоятельной технической подготовке. Способы оценивания оздоровительного эффекта занятий физической культурой с помощью «индекса Кетле», «ортостатической пробы», «функциональной пробы со стандартной нагрузкой».

Физическое совершенствование. Физкультурно–оздоровительная деятельность. Оздоровительные комплексы для самостоятельных занятий с добавлением ранее разученных упражнений: для профилактики нарушения осанки; дыхательной и зрительной гимнастики в режиме учебного дня.

Спортивно–оздоровительная деятельность. Модуль «Гимнастика». Акробатические комбинации из ранее разученных упражнений с добавлением упражнений ритмической гимнастики (девочки). Простейшие акроба-

тические пирамиды в парах и тройках (девочки). Стойка на голове с опорой на руки; акробатическая комбинация из разученных упражнений в равновесии, стойках, кувырках (мальчики).

Комплекс упражнений степ-аэробики, включающий упражнения в ходьбе, прыжках, спрыгивании и запрыгивании с поворотами разведением рук и ног, выполняемых в среднем и высоком темпе (девочки).

Комбинация на гимнастическом бревне из ранее разученных упражнений с добавлением упражнений на статическое и динамическое равновесие (девочки). Комбинация на низкой гимнастической перекладине из ранее разученных упражнений в висах, упорах, переворотах (мальчики). Лазанье по канату в два приёма (мальчики).

Модуль «Лёгкая атлетика». Бег с преодолением препятствий способами «наступление» и «прыжковый бег»; эстафетный бег. Ранее освоенные беговые упражнения с увеличением скорости передвижения и продолжительности выполнения; прыжки с разбега в длину способом «согнув ноги» и в высоту способом «перешагивание».

Метание малого (теннисного) мяча по движущейся (катящейся) с разной скоростью мишени.

Модуль «Спортивные игры». Баскетбол. Передача и ловля мяча после отскока от пола; бросок в корзину двумя руками снизу и от груди после ведения. Игровая деятельность по правилам с использованием ранее разученных технических приёмов без мяча и с мячом: ведение, приёмы и передачи, броски в корзину.

Волейбол. Верхняя прямая подача мяча в разные зоны площадки соперника; передача мяча через сетку двумя руками сверху и перевод мяча за голову. Игровая деятельность по правилам с использованием ранее разученных технических приёмов.

Футбол. Средние и длинные передачи мяча по прямой и диагонали; тактические действия при выполнении углового удара и вбрасывании мяча из-за боковой линии. Игровая деятельность по правилам с использованием ранее разученных технических приёмов.

Совершенствование техники ранее разученных гимнастических и акробатических упражнений, упражнений лёгкой атлетики и зимних видов спорта, технических действий спортивных игр.

Модуль «Спорт». Физическая подготовка к выполнению нормативов комплекса ГТО с использованием средств базовой физической подготовки, видов спорта и оздоровительных систем физической культуры, национальных видов спорта, культурно-этнических игр.

8 КЛАСС

Знания о физической культуре. Физическая культура в современном обществе: характеристика основных направлений и форм организации. Всестороннее и гармоничное физическое развитие. Адаптивная физическая культура, её история и социальная значимость.

Способы самостоятельной деятельности. Коррекция осанки и разработка индивидуальных планов занятий корригирующей гимнастикой. Коррекция избыточной массы тела и разработка индивидуальных планов занятий корригирующей гимнастикой.

Составление планов-конспектов для самостоятельных занятий спортивной подготовкой. Способы учёта индивидуальных особенностей при составлении планов самостоятельных тренировочных занятий.

Физическое совершенствование. *Физкультурно-оздоровительная деятельность.* Профилактика перенапряжения систем организма средствами оздоровительной физической культуры: упражнения мышечной релаксации и регулирования вегетативной нервной системы, профилактики общего и зрительного утомления.

Спортивно-оздоровительная деятельность. *Модуль «Гимнастика».* Акробатическая комбинация из ранее освоенных упражнений силовой направленности, с увеличивающимся числом технических элементов в стойках, упорах, кувырках, прыжках (юноши).

Гимнастическая комбинация на гимнастическом бревне из ранее освоенных упражнений с увеличивающимся числом технических элементов в прыжках, поворотах и передвижениях (девушки). Гимнастическая комбинация на перекладине с включением ранее освоенных упражнений в упорах и висах (юноши). Гимнастическая комбинация на параллельных брусьях с включением упражнений в упоре на руках, кувырка вперёд и соскока (юноши). Вольные упражнения на базе ранее разученных акробатических упражнений и упражнений ритмической гимнастики (девушки).

Модуль «Лёгкая атлетика». Кроссовый бег; прыжок в длину с разбега способом «прогнувшись».

Правила проведения соревнований по сдаче норм комплекса ГТО. Самостоятельная подготовка к выполнению нормативных требований комплекса ГТО в беговых (бег на короткие и средние дистанции) и технических (прыжки и метание спортивного снаряда) дисциплинах лёгкой атлетики.

Модуль «Спортивные игры». Баскетбол. Повороты туловища в правую и левую стороны с удержанием мяча двумя руками; передача мяча одной рукой от плеча и снизу; бросок мяча двумя и одной рукой в прыжке. Игровая деятельность по правилам с использованием ранее разученных технических приёмов.

Волейбол. Прямой нападающий удар; индивидуальное блокирование мяча в прыжке с места; тактические действия в защите и нападении. Игровая деятельность по правилам с использованием ранее разученных технических приёмов.

Футбол. Удар по мячу с разбега внутренней частью подъёма стопы; остановка мяча внутренней стороной стопы. Правила игры в мини-футбол; технические и тактические действия. Игровая деятельность по правилам мини-футбола с использованием ранее разученных технических приёмов (девушки). Игровая деятельность по правилам классического футбола с использованием ранее разученных технических приёмов (юноши).

Совершенствование техники ранее разученных гимнастических и акробатических упражнений, упражнений лёгкой атлетики и зимних видов спорта, технических действий спортивных игр.

Модуль «Спорт». Физическая подготовка к выполнению нормативов Комплекса ГТО с использованием средств базовой физической подготовки, видов спорта и оздоровительных систем физической культуры, национальных видов спорта, культурно-этнических игр.

9 КЛАСС

Знания о физической культуре. Здоровье и здоровый образ жизни, вредные привычки и их пагубное влияние на здоровье человека. Туристские походы как форма организации здорового образа жизни. Профессионально-прикладная физическая культура.

Способы самостоятельной деятельности. Восстановительный массаж как средство оптимизации работоспособности, его правила и приёмы во время самостоятельных занятий физической подготовкой. Банные процедуры как средство укрепления здоровья. Измерение функциональных резервов организма. Оказание первой помощи на самостоятельных занятиях физическими упражнениями и во время активного отдыха.

Физическое совершенствование. Физкультурно-оздоровительная деятельность. Занятия физической культурой и режим питания. Упражнения для снижения избыточной массы тела. Оздоровительные, коррекционные и профилактические мероприятия в режиме двигательной активности старшеклассников

Спортивно-оздоровительная деятельность. Модуль «Гимнастика». Акробатическая комбинация с включением длинного кувырка с разбега и кувырка назад в упор, стоя ноги врозь (юноши). Гимнастическая комбинация на высокой перекладине, с включением элементов размахивания и соскока вперёд прогнувшись (юноши). Гимнастическая комбинация на параллельных брусьях, с включением двух кувырков вперёд с опорой на руки (юноши). Гимнастическая комбинация на гимнастическом бревне, с включением полушпагата, стойки на колене с опорой на руки и отведением ноги назад (девушки). Черлидинг: композиция упражнений с построением пирамид, элементами степ-аэробики, акробатики и ритмической гимнастики (девушки).

Модуль «Лёгкая атлетика». Техническая подготовка в беговых и прыжковых упражнениях: бег на короткие и длинные дистанции; прыжки в длину способами «прогнувшись» и «согнув ноги»; прыжки в высоту способом «перешагивание». Техническая подготовка в метании спортивного снаряда с разбега на дальность.

Модуль «Спортивные игры». **Баскетбол.** Техническая подготовка в игровых действиях: ведение, передачи, приёмы и броски мяча на месте, в прыжке, после ведения.

Волейбол. Техническая подготовка в игровых действиях: подачи мяча в разные зоны площадки соперника; приёмы и передачи на месте и в движении; удары и блокировка.

Футбол. Техническая подготовка в игровых действиях: ведение, приёмы и передачи, остановки и удары по мячу с места и в движении.

Совершенствование техники ранее разученных гимнастических и акробатических упражнений, упражнений лёгкой атлетики и зимних видов спорта; технических действий спортивных игр.

Модуль «Спорт». Физическая подготовка к выполнению нормативов Комплекса ГТО с использованием средств базовой физической подготовки, видов спорта и оздоровительных систем физической культуры, национальных видов спорта, культурно-этнических игр.

ПРОГРАММА ВАРИАТИВНОГО МОДУЛЯ «БАЗОВАЯ ФИЗИЧЕСКАЯ ПОДГОТОВКА».

Развитие силовых способностей. Комплексы общеразвивающих и локально воздействующих упражнений, отягощённых весом собственного тела и с использованием дополнительных средств (гантелей, эспандера, набивных мячей, и т. п.). Комплексы упражнений на тренажёрных устройствах. Упражнения на гимнастических снарядах (брусьях, перекладинах, гимнастической стенке и т. п.). Броски набивного мяча двумя и одной рукой из положений стоя и сидя (вверх, вперёд, назад, в стороны, снизу и сбоку, от груди, из-за головы). Прыжковые упражнения с дополнительным отягощением (напрыгивание и спрыгивание, прыжки через скакалку, многоскоки, прыжки через препятствия и т. п.). Бег с дополнительным отягощением (в горку и с горки, на короткие дистанции, эстафеты). Передвижения в висячем и упоре на руках. Лазанье (по канату, по гимнастической стенке с дополнительным отягощением). Переноска непредельных тяжестей (мальчики – сверстников способом на спине). Подвижные игры с силовой направленностью (импровизированный баскетбол с набивным мячом и т. п.).

Развитие скоростных способностей. Бег на месте в максимальном темпе (в упоре о гимнастическую стенку и без упора). Челночный бег. Бег по разметкам с максимальным темпом. Повторный бег с максимальной скоростью и максимальной частотой шагов (10–15 м). Бег с ускорениями из разных исходных положений. Бег с максимальной скоростью и собиранием малых предметов, лежащих на полу и на разной высоте. Стартовые ускорения по

дифференцированному сигналу. Метание малых мячей по движущимся мишеням (катящейся, раскачивающейся, летящей). Ловля теннисного мяча после отскока от пола, стены (правой и левой рукой). Передача теннисного мяча в парах правой (левой) рукой и попеременно. Ведение теннисного мяча ногами с ускорениями по прямой, по кругу, вокруг стоек. Прыжки через скакалку на месте и в движении с максимальной частотой прыжков. Преодоление полосы препятствий, включающей в себя: прыжки на разную высоту и длину, по разметкам; бег с максимальной скоростью в разных направлениях и с преодолением опор различной высоты и ширины, повороты, обегание различных предметов (легкоатлетических стоек, мячей, лежащих на полу или подвешенных на высоте). Эстафеты и подвижные игры со скоростной направленностью. Технические действия из базовых видов спорта, выполняемые с максимальной скоростью движений.

Развитие выносливости. Равномерный бег и передвижение на лыжах в режимах умеренной и большой интенсивности. Повторный бег и передвижение на лыжах в режимах максимальной и субмаксимальной интенсивности. Кроссовый бег и марш–бросок на лыжах.

Развитие координации движений. Жонглирование большими (волейбольными) и малыми (теннисными) мячами. Жонглирование гимнастической палкой. Жонглирование волейбольным мячом головой. Метание малых и больших мячей в мишень (неподвижную и двигающуюся). Передвижения по возвышенной и наклонной, ограниченной по ширине опоре (без предмета и с предметом на голове). Упражнения в статическом равновесии. Упражнения в воспроизведении пространственной точности движений руками, ногами, туловищем. Упражнение на точность дифференцирования мышечных усилий. Подвижные и спортивные игры.

Развитие гибкости. Комплексы общеразвивающих упражнений (активных и пассивных), выполняемых с большой амплитудой движений. Упражнения на растяжение и расслабление мышц. Специальные упражнения для развития подвижности суставов (полушпагат, шпагат, выкруты гимнастической палки).

Упражнения культурно–этнической направленности. Сюжетно–образные и обрядовые игры. Технические действия национальных видов спорта.

Специальная физическая подготовка. Модуль «Гимнастика». *Развитие гибкости.* Наклоны туловища вперёд, назад, в стороны с возрастающей амплитудой движений в положении стоя, сидя, сидя ноги в стороны. Упражнения с гимнастической палкой (укороченной скакалкой) для развития подвижности плечевого сустава (выкруты). Комплексы общеразвивающих упражнений с повышенной амплитудой для плечевых, локтевых, тазобедренных и коленных суставов, для развития подвижности позвоночного столба. Комплексы активных и пассивных упражнений с большой амплитудой движений. Упражнения для развития подвижности суставов (полушпагат, шпагат, складка, мост).

Развитие координации движений. Прохождение усложнённой полосы препятствий, включающей быстрые кувырки (вперёд, назад), кувырки по наклонной плоскости, преодоление препятствий прыжком с опорой на руку, безопорным прыжком, быстрым лазаньем. Броски теннисного мяча правой и левой рукой в подвижную и неподвижную мишень, с места и с разбега. Касание правой и левой ногой мишеней, подвешенных на разной высоте, с места и с разбега. Разнообразные прыжки через гимнастическую скакалку на месте и с продвижением. Прыжки на точность оттапливания и приземления.

Развитие силовых способностей. Подтягивание в висе и отжимание в упоре. Передвижения в висе и упоре на руках на перекладине (мальчики), подтягивание в висе стоя (лёжа) на низкой перекладине (девочки); отжимания в упоре лёжа с изменяющейся высотой опоры для рук и ног; отжимание в упоре на низких брусьях; поднятие ног в висе на гимнастической стенке до повышенной высоты; из положения лёжа на гимнастическом козле (ноги зафиксированы) сгибание туловища с различной амплитудой движений (на животе и на спине); комплексы упражнений с гантелями с индивидуально подобранной массой (движения руками, повороты на месте, наклоны, подскоки со взмахом рук); метание набивного мяча из различных исходных положений; комплексы упражнений избирательно-воздействия на отдельные мышечные группы (с увеличивающимся темпом движений без потери качества выполнения); элементы атлетической гимнастики (по типу «подкачки»); приседания на одной ноге «пистолетом» с опорой на руку для сохранения равновесия).

Развитие выносливости. Упражнения с неопредельными отягощениями, выполняемые в режиме умеренной интенсивности в сочетании с напряжением мышц и фиксацией положений тела. Повторное выполнение гимнастических упражнений с уменьшающимся интервалом отдыха (по типу «круговой тренировки»). Комплексы упражнений с отягощением, выполняемые в режиме непрерывного и интервального методов.

Модуль «Лёгкая атлетика». *Развитие выносливости.* Бег с максимальной скоростью в режиме повторно-интервального метода. Бег по пересеченной местности (кроссовый бег).

Гладкий бег с равномерной скоростью в разных зонах интенсивности. Повторный бег с препятствиями в максимальном темпе. Равномерный повторный бег с финальным ускорением (на разные дистанции). Равномерный бег с дополнительным отягощением в режиме «до отказа».

Развитие силовых способностей. Специальные прыжковые упражнения с дополнительным отягощением.

Прыжки вверх с доставанием подвешенных предметов. Прыжки в полуприседе (на месте, с продвижением в разные стороны). Запрыгивание с последующим спрыгиванием. Прыжки в глубину по методу ударной тренировки. Прыжки в высоту с продвижением и изменением направлений, поворотами вправо и влево, на правой, левой ноге и поочередно. Бег с препятствиями. Бег в горку, с дополнительным отягощением и без него. Комплексы упражнений с набивными мячами. Упражнения с локальным отягощением на мышечные группы. Комплексы силовых упражнений по методу круговой тренировки.

Развитие скоростных способностей. Бег на месте с максимальной скоростью и темпом с опорой на руки и без опоры. Максимальный бег в горку и с горки. Повторный бег на короткие дистанции с максимальной скоростью (по прямой, на повороте и со старта). Бег с максимальной скоростью «с ходу». Прыжки через скакалку в максимальном темпе. Ускорение, переходящее в многоскоки, и многоскоки, переходящие в бег с ускорением. Подвижные и спортивные игры, эстафеты.

Развитие координации движений. Специализированные комплексы упражнений на развитие координации (разрабатываются на основе учебного материала модулей «Гимнастика» и «Спортивные игры»).

Модуль «Спортивные игры». Баскетбол. Развитие скоростных способностей. Ходьба и бег в различных направлениях с максимальной скоростью с внезапными остановками и выполнением различных заданий (например, прыжки вверх, назад, вправо, влево, приседания). Ускорения с изменением направления движения. Бег с максимальной частотой (темпом) шагов с опорой на руки и без опоры. Выпрыгивание вверх с доставанием ориентиров левой (правой) рукой. Челночный бег (чередование прохождения заданных отрезков дистанции лицом и спиной вперёд). Бег с максимальной скоростью с предварительным выполнением многоскоков. Передвижения с ускорениями и максимальной скоростью приставными шагами левым и правым боком. Ведение баскетбольного мяча с ускорением и максимальной скоростью. Прыжки вверх на обеих ногах и одной ноге с места и с разбега. Прыжки с поворотами на точность приземления. Передача мяча двумя руками от груди в максимальном темпе при встречном беге в колоннах. Кувырки вперёд, назад, боком с последующим рывком на 3–5 м. Подвижные и спортивные игры, эстафеты.

Развитие силовых способностей. Комплексы упражнений с дополнительным отягощением на основные мышечные группы. Ходьба и прыжки в глубоком приседе. Прыжки на одной ноге и обеих ногах с продвижением вперед, по кругу, «змейкой», на месте с поворотом на 180° и 360°. Прыжки через скакалку в максимальном темпе на месте и с передвижением (с дополнительным отягощением и без него). Напрыгивание и спрыгивание с последующим ускорением. Многоскоки с последующим ускорением и ускорения с последующим выполнением многоскоков. Броски набивного мяча из различных исходных положений, с различной траекторией полёта одной рукой и обеими руками, стоя, сидя, в полуприседе.

Развитие выносливости. Повторный бег с максимальной скоростью с уменьшающимся интервалом отдыха. Гладкий бег по методу непрерывно-интервального упражнения. Гладкий бег в режиме большой и умеренной интенсивности. Игра в баскетбол с увеличивающимся объёмом времени игры.

Развитие координации движений. Броски баскетбольного мяча по неподвижной и подвижной мишени. Акробатические упражнения (двойные и тройные кувырки вперёд и назад). Бег с «тенью» (повторение движений партнёра). Бег по гимнастической скамейке, по гимнастическому бревну разной высоты. Прыжки по разметкам с изменяющейся амплитудой движений. Броски малого мяча в стену одной (обеими) руками с последующей его ловлей (обеими руками и одной рукой) после отскока от стены (от пола). Ведение мяча с изменяющейся по команде скоростью и направлением передвижения.

Футбол. Развитие скоростных способностей. Старты из различных положений с последующим ускорением. Бег с максимальной скоростью по прямой, с остановками (по свистку, хлопку, заданному сигналу), с ускорениями, «рывками», изменением направления передвижения. Бег в максимальном темпе. Бег и ходьба спиной вперёд с изменением темпа и направления движения (по прямой, по кругу и «змейкой»). Бег с максимальной скоростью с поворотами на 180° и 360°. Прыжки через скакалку в максимальном темпе. Прыжки по разметкам на правой (левой) ноге, между стоек, спиной вперёд. Прыжки вверх на обеих ногах и одной ноге с продвижением вперёд. Удары по мячу в стенку в максимальном темпе. Ведение мяча с остановками и ускорениями, «дриблинг» мяча с изменением направления движения. Кувырки вперёд, назад, боком с последующим рывком. Подвижные и спортивные игры, эстафеты.

Развитие силовых способностей. Комплексы упражнений с дополнительным отягощением на основные мышечные группы. Многоскоки через препятствия. Спрыгивание с возвышенной опоры с последующим ускорением, прыжком в длину и в высоту. Прыжки на обеих ногах с дополнительным отягощением (вперёд, назад, в приседе, с продвижением вперёд).

Развитие выносливости. Равномерный бег на средние и длинные дистанции. Повторные ускорения с уменьшающимся интервалом отдыха. Повторный бег на короткие дистанции с максимальной скоростью и уменьшающимся интервалом отдыха. Гладкий бег в режиме непрерывно-интервального метода. Передвижение на лы-

жах в режиме большой и умеренной интенсивности.

ПЛАНИРУЕМЫЕ РЕЗУЛЬТАТЫ ОСВОЕНИЯ УЧЕБНОГО ПРЕДМЕТА «ФИЗИЧЕСКАЯ КУЛЬТУРА»

ЛИЧНОСТНЫЕ РЕЗУЛЬТАТЫ

- Готовность проявлять интерес к истории и развитию физической культуры и спорта в РФ, гордиться победами выдающихся отечественных спортсменов–олимпийцев;
- готовность отстаивать символы РФ во время спортивных соревнований, уважать традиции и принципы современных Олимпийских игр и олимпийского движения;
- готовность ориентироваться на моральные ценности и нормы межличностного взаимодействия при организации, планировании и проведении совместных занятий физической культурой и спортом, оздоровительных мероприятий в условиях активного отдыха и досуга;
- готовность оценивать своё поведение и поступки во время проведения совместных занятий физической культурой, участия в спортивных мероприятиях и соревнованиях;
- готовность оказывать первую медицинскую помощь при травмах и ушибах, соблюдать правила техники безопасности во время совместных занятий физической культурой и спортом;
- стремление к физическому совершенствованию, формированию культуры движения и телосложения, самовыражению в избранном виде спорта;
- готовность организовывать и проводить занятия физической культурой и спортом на основе научных представлений о закономерностях физического развития и физической подготовленности с учётом самостоятельных наблюдений за изменением их показателей;
- осознание здоровья как базовой ценности человека, признание объективной необходимости в его укреплении и длительном сохранении посредством занятий физической культурой и спортом;
- осознание необходимости ведения здорового образа жизни как средства профилактики пагубного влияния вредных привычек на физическое, психическое и социальное здоровье человека;
- способность адаптироваться к стрессовым ситуациям, осуществлять профилактические мероприятия по регулированию эмоциональных напряжений, активному восстановлению организма после значительных умственных и физических нагрузок;
- готовность соблюдать правила безопасности во время занятий физической культурой и спортом, проводить гигиенические и профилактические мероприятия по организации мест занятий, выбору спортивного инвентаря и оборудования, спортивной одежды;
- готовность соблюдать правила и требования к организации бивуака во время туристских походов, противостоять действиям и поступкам, приносящим вред окружающей среде;
- освоение опыта взаимодействия со сверстниками, форм общения и поведения при выполнении учебных заданий на уроках физической культуры, игровой и соревновательной деятельности;
- повышение компетентности в организации самостоятельных занятий физической культурой, планировании их содержания и направленности в зависимости от индивидуальных интересов и потребностей;
- формирование представлений об основных понятиях и терминах физического воспитания и спортивной тренировки, умений руководствоваться ими в познавательной и практической деятельности, общении со сверстниками, публичных выступлениях и дискуссиях.

МЕТАПРЕДМЕТНЫЕ РЕЗУЛЬТАТЫ

Универсальные познавательные действия:

- проводить сравнение соревновательных упражнений Олимпийских игр древности и современных Олимпийских игр, выявлять их общность и различия;
- осмысливать Олимпийскую хартию как основополагающий документ современного олимпийского движения, приводить примеры её гуманистической направленности;
- анализировать влияние занятий физической культурой и спортом на воспитание положительных качеств личности, устанавливать возможность профилактики вредных привычек;
- характеризовать туристские походы как форму активного отдыха, выявлять их целевое предназначение в сохранении и укреплении здоровья; руководствоваться требованиями техники безопасности во время передвижения по маршруту и организации бивуака;
- устанавливать причинно–следственную связь между планированием режима дня и изменениями показателей работоспособности;
- устанавливать связь негативного влияния нарушения осанки на состояние здоровья и выявлять причины нарушений, измерять индивидуальную форму и составлять комплексы упражнений по профилактике и коррекции выявляемых нарушений;
- устанавливать причинно–следственную связь между уровнем развития физических качеств, состоянием здоровья и функциональными возможностями основных систем организма;
- устанавливать причинно–следственную связь между качеством владения техникой физического упражнения и возможностью возникновения травм и ушибов во время самостоятельных занятий физической культурой и спортом;
- устанавливать причинно–следственную связь между подготовкой мест занятий на открытых площадках и правилами предупреждения травматизма.
- Универсальные коммуникативные действия:
- выбирать, анализировать и систематизировать информацию из разных источников об образцах техники

выполнения разучиваемых упражнений, правилах планирования самостоятельных занятий физической и технической подготовкой;

- вести наблюдения за развитием физических качеств, сравнивать их показатели с данными возрастно-половых стандартов, составлять планы занятий на основе определённых правил и регулировать нагрузку по частоте пульса и внешним признакам утомления;

- описывать и анализировать технику разучиваемого упражнения, выделять фазы и элементы движений, подбирать подготовительные упражнения и планировать последовательность решения задач обучения; оценивать эффективность обучения посредством сравнения с эталонным образцом;

- наблюдать, анализировать и контролировать технику выполнения физических упражнений другими учащимися, сравнивать её с эталонным образцом, выявлять ошибки и предлагать способы их устранения;

- изучать и коллективно обсуждать технику «иллюстративного образца» разучиваемого упражнения, рассматривать и моделировать появление ошибок, анализировать возможные причины их появления, выяснять способы их устранения.

Универсальные учебные регулятивные действия:

- составлять и выполнять индивидуальные комплексы физических упражнений с разной функциональной направленностью, выявлять особенности их воздействия на состояние организма, развитие его резервных возможностей с помощью процедур контроля и функциональных проб;

- составлять и выполнять акробатические и гимнастические комплексы упражнений, самостоятельно разучивать сложно-координированные упражнения на спортивных снарядах;

- активно взаимодействовать в условиях учебной и игровой деятельности, ориентироваться на указания учителя и правила игры при возникновении конфликтных и нестандартных ситуаций, признавать своё право и право других на ошибку, право на её совместное исправление;

- разучивать и выполнять технические действия в игровых видах спорта, активно взаимодействуют при совместных тактических действиях в защите и нападении, терпимо относиться к ошибкам игроков своей команды и команды соперников;

- организовывать оказание первой помощи при травмах и ушибах во время самостоятельных занятий физической культурой и спортом, применять способы и приёмы помощи в зависимости от характера и признаков полученной травмы.

ПРЕДМЕТНЫЕ РЕЗУЛЬТАТЫ

5 КЛАСС

К концу обучения в 5 классе учащийся научится:

- выполнять требования безопасности на уроках физической культуры, на самостоятельных занятиях физическими упражнениями в условиях активного отдыха и досуга;

- проводить измерение индивидуальной осанки и сравнивать её показатели со стандартами, составлять комплексы упражнений по коррекции и профилактике её нарушения, планировать их выполнение в режиме дня;

- составлять дневник физической культуры и вести в нём наблюдение за показателями физического развития и физической подготовленности, планировать содержание и регулярность проведения самостоятельных занятий;

- осуществлять профилактику утомления во время учебной деятельности, выполнять комплексы упражнений физкультурминут, дыхательной и зрительной гимнастики;

- выполнять комплексы упражнений оздоровительной физической культуры на развитие гибкости, координации и формирование телосложения;

- выполнять опорный прыжок с разбега способом «ноги врозь» (мальчики) и способом «напрыгивания с последующим спрыгиванием» (девочки);

- выполнять упражнения в висах и упорах на низкой гимнастической перекладине (мальчики); в передвижениях по гимнастическому бревну ходьбой и приставным шагом с поворотами, подпрыгиванием на двух ногах на месте и с продвижением (девочки);

- передвигаться по гимнастической стенке приставным шагом, лазать разноимённым способом вверх и по диагонали;

- выполнять бег с равномерной скоростью с высокого старта по учебной дистанции;

- демонстрировать технику прыжка в длину с разбега способом «согнув ноги»;

- демонстрировать технические действия в спортивных играх:

- баскетбол (ведение мяча с равномерной скоростью в разных направлениях; приём и передача мяча двумя руками от груди с места и в движении);

- волейбол (приём и передача мяча двумя руками снизу и сверху с места и в движении, прямая нижняя подача);

- футбол (ведение мяча с равномерной скоростью в разных направлениях, приём и передача мяча, удар по неподвижному мячу с небольшого разбега);

- тренироваться в упражнениях общефизической и специальной физической подготовки с учётом индивидуальных и возрастно-половых особенностей.

6 КЛАСС

К концу обучения в 6 классе учащийся научится:

- характеризовать Олимпийские игры современности как международное культурное явление, роль Пьера де Кубертена в их историческом возрождении; обсуждать историю возникновения девиза, символики и ритуалов Игр;

- измерять индивидуальные показатели физических качеств, определять их соответствие возрастным нор-

мам и подбирать упражнения для их направленного развития;

- контролировать режимы физической нагрузки по частоте пульса и степени утомления организма по внешним признакам во время самостоятельных занятий физической подготовкой;
- готовить места для самостоятельных занятий физической культурой и спортом в соответствии с правилами техники безопасности и гигиеническими требованиями;
- отбирать упражнения оздоровительной физической культуры и составлять из них комплексы физкультурминут и физкультпауз для оптимизации работоспособности и снятия мышечного утомления в режиме учебной деятельности;
- составлять и выполнять акробатические комбинации из разученных упражнений, наблюдать и анализировать выполнение другими учащимися, выявлять ошибки и предлагать способы устранения;
- выполнять лазанье по канату в три приёма (мальчики), составлять и выполнять комбинацию на низком бревне из стилизованных общеразвивающих и сложно-координированных упражнений (девочки);
- выполнять беговые упражнения с максимальным ускорением, использовать их в самостоятельных занятиях для развития быстроты и равномерный бег для развития общей выносливости;
- выполнять прыжок в высоту с разбега способом «перешагивание», наблюдать и анализировать его выполнение другими учащимися, сравнивая с заданным образцом, выявлять ошибки и предлагать способы устранения;
- выполнять правила и демонстрировать технические действия в спортивных играх:
- баскетбол (технические действия без мяча; броски мяча двумя руками снизу и от груди с места; использование разученных технических действий в условиях игровой деятельности);
- волейбол (приём и передача мяча двумя руками снизу и сверху в разные зоны площадки соперника; использование разученных технических действий в условиях игровой деятельности);
- футбол (ведение мяча с разной скоростью передвижения, с ускорением в разных направлениях; удар по катящемуся мячу с разбега; использование разученных технических действий в условиях игровой деятельности);
- тренироваться в упражнениях общефизической и специальной физической подготовки с учётом индивидуальных и возрастно-половых особенностей.

7 КЛАСС

К концу обучения в 7 классе учащийся научится:

- проводить анализ причин зарождения современного олимпийского движения, давать характеристику основным этапам его развития в СССР и современной России;
- объяснять положительное влияние занятий физической культурой и спортом на воспитание личностных качеств современных школьников, приводить примеры из собственной жизни;
- объяснять понятие «техника физических упражнений», руководствоваться правилами технической подготовки при самостоятельном обучении новым физическим упражнениям, проводить процедуры оценивания техники их выполнения;
- составлять планы самостоятельных занятий физической и технической подготовкой, распределять их в недельном и месячном циклах учебного года, оценивать их оздоровительный эффект с помощью «индекса Кетле» и «ортостатической пробы» (по образцу);
- выполнять лазанье по канату в два приёма (юноши) и простейшие акробатические пирамиды в парах и тройках (девушки);
- составлять и самостоятельно разучивать комплекс степ-аэро- бики, включающий упражнения в ходьбе, прыжках, спрыгивании и запрыгивании с поворотами, разведением рук и ног (девушки);
- выполнять стойку на голове с опорой на руки и включать её в акробатическую комбинацию из ранее освоенных упражнений (юноши);
- выполнять беговые упражнения с преодолением препятствий способами «наступление» и «прыжковый бег», применять их в беге по пересечённой местности;
- выполнять метание малого мяча на точность в неподвижную, качающуюся и катящуюся с разной скоростью мишень;
- демонстрировать и использовать технические действия спортивных игр:
- баскетбол (передача и ловля мяча после отскока от пола; броски мяча двумя руками снизу и от груди в движении; использование разученных технических действий в условиях игровой деятельности);
- волейбол (передача мяча за голову на своей площадке и через сетку; использование разученных технических действий в условиях игровой деятельности);
- футбол (средние и длинные передачи футбольного мяча; тактические действия при выполнении углового удара и вбрасывании мяча из-за боковой линии; использование разученных технических действий в условиях игровой деятельности);
- тренироваться в упражнениях общефизической и специальной физической подготовки с учётом индивидуальных и возрастно-половых особенностей.

8 КЛАСС

К концу обучения в 8 классе учащийся научится:

- проводить анализ основных направлений развития физической культуры в РФ, характеризовать содержание основных форм их организации;
- анализировать понятие «всестороннее и гармоничное физическое развитие», раскрывать критерии и приводить примеры, устанавливать связь с наследственными факторами и занятиями физической культурой и спортом;

- проводить занятия оздоровительной гимнастикой по коррекции индивидуальной формы осанки и избыточной массы тела;
- составлять планы занятия спортивной тренировкой, определять их целевое содержание в соответствии с индивидуальными показателями развития основных физических качеств;
- выполнять гимнастическую комбинацию на гимнастическом бревне из ранее освоенных упражнений с добавлением элементов акробатики и ритмической гимнастики (девушки);
- выполнять комбинацию на параллельных брусьях с включением упражнений в упоре на руках, кувырка вперёд и соскока; наблюдать их выполнение другими учащимися и сравнивать с заданным образцом, анализировать ошибки и причины их появления, находить способы устранения (юноши);
- выполнять прыжок в длину с разбега способом «прогнувшись», наблюдать и анализировать технические особенности в выполнении другими учащимися, выявлять ошибки и предлагать способы устранения;
- выполнять тестовые задания комплекса ГТО в беговых и технических легкоатлетических дисциплинах в соответствии с установленными требованиями к их технике;
- демонстрировать и использовать технические действия спортивных игр:
- баскетбол (передача мяча одной рукой снизу и от плеча; бросок в корзину двумя и одной рукой в прыжке; тактические действия в защите и нападении; использование разученных технических и тактических действий в условиях игровой деятельности);
- волейбол (прямой нападающий удар и индивидуальное блокирование мяча в прыжке с места; тактические действия в защите и нападении; использование разученных технических и тактических действий в условиях игровой деятельности);
- футбол (удары по неподвижному, катящемуся и летящему мячу с разбега внутренней и внешней частью подъёма стопы; тактические действия игроков в нападении и защите; использование разученных технических и тактических действий в условиях игровой деятельности);
- тренироваться в упражнениях общефизической и специальной физической подготовки с учётом индивидуальных и возрастно-половых особенностей.

9 КЛАСС

К концу обучения в 9 классе учащийся научится:

- отстаивать принципы здорового образа жизни, раскрывать эффективность его форм в профилактике вредных привычек; обосновывать пагубное влияние вредных привычек на здоровье человека, его социальную и производственную деятельность;
- понимать пользу туристских подходов как формы организации здорового образа жизни, выполнять правила подготовки к пешим походам, требования безопасности при передвижении и организации бивуака;
- объяснять понятие «профессионально-прикладная физическая культура», её целевое предназначение, связь с характером и особенностями профессиональной деятельности; понимать необходимость занятий профессионально-прикладной физической подготовкой учащихся общеобразовательной школы;
- использовать приёмы массажа и применять их в процессе самостоятельных занятий физической культурой и спортом, выполнять гигиенические требования к процедурам массажа;
- измерять индивидуальные функциональные резервы организма с помощью проб Штанге, Генча, «задержки дыхания»; использовать их для планирования индивидуальных занятий спортивной и профессионально-прикладной физической подготовкой;
- определять характер травм и ушибов, встречающихся на самостоятельных занятиях физическими упражнениями и во время активного отдыха, применять способы оказания первой помощи;
- составлять и выполнять комплексы упражнений из разученных акробатических упражнений с повышенными требованиями к технике их выполнения (юноши);
- составлять и выполнять гимнастическую комбинацию на высокой перекладине из разученных упражнений, с включением элементов размахивания и соскока вперёд способом «прогнувшись» (юноши);
- составлять и выполнять композицию упражнений черлидинга с построением пирамид, элементами степ-аэробики и акробатики (девушки);
- составлять и выполнять комплекс ритмической гимнастики с включением элементов художественной гимнастики, упражнений на гибкость и равновесие (девушки);
- совершенствовать технику беговых и прыжковых упражнений в процессе самостоятельных занятий технической подготовкой к выполнению нормативных требований комплекса ГТО;
- совершенствовать технические действия в спортивных играх: баскетбол, волейбол, футбол, взаимодействовать с игроками своих команд в условиях игровой деятельности, при организации тактических действий в нападении и защите;
- тренироваться в упражнениях общефизической и специальной физической подготовки с учётом индивидуальных и возрастно-половых особенностей.

2.1.25. ОСНОВЫ БЕЗОПАСНОСТИ ЖИЗНЕДЕЯТЕЛЬНОСТИ (8-9 КЛАССЫ)

ПОЯСНИТЕЛЬНАЯ ЗАПИСКА

Рабочая программа (далее – Программа) разработана с целью оказания методической помощи преподавателям-организаторам, учителям ОБЖ в составлении рабочей программы по учебному предмету, ориентированной на системно-деятельностный и практико-ориентированный подход в преподавании ОБЖ.

Программа в методическом плане позволит учителю построить освоение содержания в логике последова-

тельного нарастания факторов опасности от опасной ситуации до чрезвычайной ситуации и разумного взаимодействия человека с окружающей средой, учесть преемственность приобретения учащимися знаний и формирования у них умений и навыков в области безопасности жизнедеятельности.

Настоящая Программа обеспечивает:

- ясное понимание учащимися современных проблем безопасности и формирование у подрастающего поколения базового уровня культуры безопасного поведения;
- прочное усвоение учащимися основных ключевых понятий, обеспечивающих преемственность изучения основ комплексной безопасности личности на следующем уровне образования;
- возможность выработки и закрепления у учащихся умений и навыков, необходимых для последующей жизни;
- выработку практико–ориентированных компетенций, соответствующих потребностям современности;
- реализацию оптимального баланса межпредметных связей и их разумное взаимодополнение, способствующее формированию практических умений и навыков.

В Программе содержание учебного предмета ОБЖ структурно представлено десятью модулями (тематическими линиями), обеспечивающими непрерывность изучения предмета на уровне основного общего образования и преемственность учебного процесса на уровне среднего общего образования:

модуль № 1 «Культура безопасности жизнедеятельности в современном обществе»;

модуль № 2 «Безопасность в быту»;

модуль № 3 «Безопасность на транспорте»;

модуль № 4 «Безопасность в общественных местах»;

модуль № 5 «Безопасность в природной среде»;

модуль № 6 «Здоровье и как его сохранить. Основы медицинских знаний»;

модуль № 7 «Безопасность в социуме»;

модуль № 8 «Безопасность в информационном пространстве»;

модуль № 9 «Основы противодействия экстремизму и терроризму»;

модуль № 10 «Взаимодействие личности, общества и государства в обеспечении безопасности жизни и здоровья населения».

В целях обеспечения системного подхода в изучении учебного предмета ОБЖ на уровне основного общего образования Программа предполагает внедрение универсальной структурно–логической схемы изучения учебных модулей (тематических линий) в парадигме безопасной жизнедеятельности: «предвидеть опасность по возможности её избегать при необходимости действовать». Учебный материал систематизирован по сферам возможных проявлений рисков и опасностей: помещения и бытовые условия; улица и общественные места; природные условия; коммуникационные связи и каналы; объекты и учреждения культуры и пр.

Программой предусматривается использование практикоориентированных интерактивных форм организации учебных занятий с возможностью применения тренажёрных систем и виртуальных моделей. При этом использование цифровой образовательной среды на учебных занятиях должно быть разумным, компьютер и дистанционные образовательные технологии не способны полностью заменить педагога и практические действия учащихся.

ОБЩАЯ ХАРАКТЕРИСТИКА УЧЕБНОГО ПРЕДМЕТА «ОСНОВЫ БЕЗОПАСНОСТИ ЖИЗНЕДЕЯТЕЛЬНОСТИ» ДЛЯ 8–9 КЛАССОВ

Появлению учебного предмета ОБЖ способствовали колоссальные по масштабам и последствиям техногенные катастрофы, произошедшие на территории нашей страны в 80–е годы XX столетия: катастрофа теплохода «Александр Суворов» в результате столкновения с пролётом Ульяновского моста через Волгу (5 июня 1983 г.), взрыв четвёртого ядерного реактора на Чернобыльской АЭС (26 апреля 1986 г.), химическая авария с выбросом аммиака на производственном объединении «Азот» в г. Ионаве (20 марта 1989 г.), взрыв двух пассажирских поездов под Уфой в результате протечки трубопровода и выброса сжиженной газовой–бензиновой смеси (3 июня 1989 г.). Государство столкнулось с серьёзными вызовами, в ответ на которые требовался быстрый и адекватный ответ. Пришло понимание необходимости скорейшего внедрения в сознание граждан культуры безопасности жизнедеятельности, формирования у подрастающего поколения модели индивидуального безопасного поведения, стремления осознанно соблюдать нормы и правила безопасности в повседневной жизни. В связи с этим введение в нашей стране обучения основам безопасности жизнедеятельности явилось важным и принципиальным достижением как для отечественного, так и для мирового образовательного сообщества.

В условиях современного исторического процесса с появлением новых глобальных и региональных природных, техногенных, социальных вызовов и угроз безопасности России (критичные изменения климата, негативные медико–биологические, экологические, информационные факторы и другие условия жизнедеятельности) возрастает приоритет вопросов безопасности, их значение не только для самого человека, но также для общества и государства. При этом центральной проблемой безопасности жизнедеятельности остаётся сохранение жизни и здоровья каждого человека.

В данных обстоятельствах колоссальное значение приобретает качественное образование подрастающего

поколения россиян, направленное на формирование гражданской идентичности, воспитание личности безопасного типа, овладение знаниями, умениями, навыками и компетенцией для обеспечения безопасности в повседневной жизни. Актуальность совершенствования учебно–методического обеспечения учебного процесса по предмету ОБЖ определяется системообразующими документами в области безопасности: Стратегия национальной безопасности РФ (Указ Президента РФ от 02.07.2021 № 400), Доктрина информационной безопасности РФ (Указ Президента РФ от 5 декабря 2016 г. № 646), Национальные цели развития РФ на период до 2030 года (Указ Президента РФ от 21 июля 2020 г. № 474), Государственная программа РФ «Развитие образования» (Постановление Правительства РФ от 26.12.2017 г. № 1642).

Современный учебный предмет ОБЖ является системообразующим, имеет свои дидактические компоненты во всех без исключения предметных областях и реализуется через приобретение необходимых знаний, выработку и закрепление системы взаимосвязанных навыков и умений, формирование компетенций в области безопасности, поддержанных согласованным изучением других учебных предметов. Научной базой учебного предмета ОБЖ является общая теория безопасности, исходя из которой он должен обеспечивать формирование целостного видения всего комплекса проблем безопасности, включая глобальные, что позволит обосновать оптимальную систему обеспечения безопасности личности, общества и государства, а также актуализировать для учащихся построение адекватной модели индивидуального безопасного поведения в повседневной жизни, сформировать у них базовый уровень культуры безопасности жизнедеятельности.

В настоящее время с учётом новых вызовов и угроз подходы к изучению учебного предмета ОБЖ несколько скорректированы. Он входит в предметную область «Физическая культура и основы безопасности жизнедеятельности», является обязательным для изучения на уровне основного общего образования. Изучение ОБЖ направлено на обеспечение формирования базового уровня культуры безопасности жизнедеятельности, что способствует выработке у учащихся умений распознавать угрозы, избегать опасности, нейтрализовывать конфликтные ситуации, решать сложные вопросы социального характера, грамотно вести себя в чрезвычайных ситуациях. Такой подход содействует закреплению навыков, позволяющих обеспечивать защиту жизни и здоровья человека, формированию необходимых для этого волевых и морально–нравственных качеств, предоставляет широкие возможности для эффективной социализации, необходимой для успешной адаптации учащихся к современной техно–социальной и информационной среде, способствует проведению мероприятий профилактического характера в сфере безопасности.

ЦЕЛЬ ИЗУЧЕНИЯ УЧЕБНОГО ПРЕДМЕТА

«ОСНОВЫ БЕЗОПАСНОСТИ ЖИЗНЕДЕЯТЕЛЬНОСТИ»

Целью изучения учебного предмета ОБЖ на уровне основного общего образования является формирование у учащихся базового уровня культуры безопасности жизнедеятельности в соответствии с современными потребностями личности, общества и государства, что предполагает:

- способность построения модели индивидуального безопасного поведения на основе понимания необходимости ведения здорового образа жизни, причин, механизмов возникновения и возможных последствий различных опасных и чрезвычайных ситуаций, знаний и умений применять необходимые средства и приемы рационального и безопасного поведения при их проявлении;
- сформированность активной жизненной позиции, осознанное понимание значимости личного безопасного поведения в интересах безопасности личности, общества и государства;
- знание и понимание роли государства и общества в решении задач обеспечения национальной безопасности и защиты населения от опасных и чрезвычайных ситуаций природного, техногенного и социального характера.

МЕСТО ПРЕДМЕТА В УЧЕБНОМ ПЛАНЕ

В целях обеспечения индивидуальных потребностей учащихся в формировании культуры безопасности жизнедеятельности на основе расширения знаний и умений, углубленного понимания значимости безопасного поведения в условиях опасных и чрезвычайных ситуаций для личности, общества и государства предмет может изучаться в 5–7 классах из расчета 1 час в неделю за счет использования части учебного плана, формируемого участниками образовательных отношений (всего 102 часа).

В 8–9 классах предмет изучается из расчета 1 час в неделю за счет обязательной части учебного плана (всего 68 часов).

Организация вправе самостоятельно определять последовательность тематических линий учебного предмета ОБЖ и количество часов для их освоения. Конкретное наполнение модулей может быть скорректировано и конкретизировано с учётом региональных (географических, социальных, этнических и др.), а также бытовых и других местных особенностей.

СОДЕРЖАНИЕ УЧЕБНОГО ПРЕДМЕТА «ОСНОВЫ БЕЗОПАСНОСТИ ЖИЗНЕДЕЯТЕЛЬНОСТИ»

МОДУЛЬ № 1 «КУЛЬТУРА БЕЗОПАСНОСТИ ЖИЗНЕДЕЯТЕЛЬНОСТИ В СОВРЕМЕННОМ ОБЩЕСТВЕ»:

- цель и задачи учебного предмета ОБЖ, его ключевые понятия и значение для человека;
- смысл понятий «опасность», «безопасность», «риск», «культура безопасности жизнедеятельности»;

- источники и факторы опасности, их классификация;
- общие принципы безопасного поведения;
- виды чрезвычайных ситуаций, сходство и различия опасной, экстремальной и чрезвычайной ситуаций;
- уровни взаимодействия человека и окружающей среды;
- механизм перерастания повседневной ситуации в чрезвычайную ситуацию, правила поведения в опасных и чрезвычайных ситуациях.

МОДУЛЬ № 2 «БЕЗОПАСНОСТЬ В БЫТУ»:

- основные источники опасности в быту и их классификация;
- защита прав потребителя, сроки годности и состав продуктов питания;
- бытовые отравления и причины их возникновения, классификация ядовитых веществ и их опасности;
- признаки отравления, приёмы и правила оказания первой помощи;
- правила комплектования и хранения домашней аптечки;
- бытовые травмы и правила их предупреждения, приёмы и правила оказания первой помощи;
- правила обращения с газовыми и электрическими приборами, приёмы и правила оказания первой помощи;
- правила поведения в подъезде и лифте, а также при входе и выходе из них;
- пожар и факторы его развития;
- условия и причины возникновения пожаров, их возможные последствия, приёмы и правила оказания первой помощи;
- первичные средства пожаротушения;
- правила вызова экстренных служб и порядок взаимодействия с ними, ответственность за ложные сообщения;
- права, обязанности и ответственность граждан в области пожарной безопасности;
- ситуации криминального характера, правила поведения с малознакомыми людьми;
- меры по предотвращению проникновения злоумышленников в дом, правила поведения при попытке проникновения в дом посторонних;
- классификация аварийных ситуаций в коммунальных системах жизнеобеспечения;
- правила подготовки к возможным авариям на коммунальных системах, порядок действий при авариях на коммунальных системах.

МОДУЛЬ № 3 «БЕЗОПАСНОСТЬ НА ТРАНСПОРТЕ»:

- правила дорожного движения и их значение, условия обеспечения безопасности участников дорожного движения;
- правила дорожного движения и дорожные знаки для пешеходов;
- «дорожные ловушки» и правила их предупреждения;
- световозвращающие элементы и правила их применения;
- правила дорожного движения для пассажиров;
- обязанности пассажиров маршрутных транспортных средств, ремень безопасности и правила его применения;
- порядок действий пассажиров при различных происшествиях в маршрутных транспортных средствах, в том числе вызванных террористическим актом;
- правила поведения пассажира мотоцикла;
- правила дорожного движения для водителя велосипеда и иных индивидуальных средств передвижения (электросамокаты, гироскутеры, моноколеса, сигвеи и т. п.), правила безопасного использования мототранспорта (мопедов и мотоциклов);
- дорожные знаки для водителя велосипеда, сигналы велосипедиста;
- правила подготовки велосипеда к пользованию;
- дорожно–транспортные происшествия и причины их возникновения;
- основные факторы риска возникновения дорожно–транспортных происшествий;
- порядок действий очевидца дорожно–транспортного происшествия;
- порядок действий при пожаре на транспорте;
- особенности различных видов транспорта (подземного, железнодорожного, водного, воздушного);
- обязанности и порядок действий пассажиров при различных происшествиях на отдельных видах транспорта, в том числе вызванных террористическим актом;
- первая помощь и последовательность её оказания;
- правила и приёмы оказания первой помощи при различных травмах в результате чрезвычайных ситуаций на транспорте.

МОДУЛЬ № 4 «БЕЗОПАСНОСТЬ В ОБЩЕСТВЕННЫХ МЕСТАХ»:

- общественные места и их характеристики, потенциальные источники опасности в общественных местах;
- правила вызова экстренных служб и порядок взаимодействия с ними;
- массовые мероприятия и правила подготовки к ним, оборудование мест массового пребывания людей;
- порядок действий при беспорядках в местах массового пребывания людей;
- порядок действий при попадании в толпу и давку;
- порядок действий при обнаружении угрозы возникновения пожара;
- порядок действий при эвакуации из общественных мест и зданий;
- опасности криминогенного и антиобщественного характера в общественных местах, порядок действий при их возникновении;

- порядок действий при обнаружении бесхозных (потенциально опасных) вещей и предметов, а также в условиях совершения террористического акта, в том числе при захвате и освобождении заложников;
- порядок действий при взаимодействии с правоохранительными органами.

МОДУЛЬ № 5 «БЕЗОПАСНОСТЬ В ПРИРОДНОЙ СРЕДЕ»:

- чрезвычайные ситуации природного характера и их классификация;
- правила поведения, необходимые для снижения риска встречи с дикими животными, порядок действий при встрече с ними;
- порядок действий при укусах диких животных, змей, пауков, клещей и насекомых;
- различия съедобных и ядовитых грибов и растений, правила поведения, необходимые для снижения риска отравления ядовитыми грибами и растениями;
- автономные условия, их особенности и опасности, правила подготовки к длительному автономному существованию;
- порядок действий при автономном существовании в природной среде;
- правила ориентирования на местности, способы подачи сигналов бедствия;
- природные пожары, их виды и опасности, факторы и причины их возникновения, порядок действий при нахождении в зоне природного пожара;
- устройство гор и классификация горных пород, правила безопасного поведения в горах;
- снежные лавины, их характеристики и опасности, порядок действий при попадании в лавину;
- камнепады, их характеристики и опасности, порядок действий, необходимых для снижения риска попадания под камнепад;
- сели, их характеристики и опасности, порядок действий при попадании в зону селя;
- оползни, их характеристики и опасности, порядок действий при начале оползня;
- общие правила безопасного поведения на водоёмах, правила купания в подготовленных и неподготовленных местах;
- порядок действий при обнаружении тонущего человека;
- правила поведения при нахождении на плавсредствах;
- правила поведения при нахождении на льду, порядок действий при обнаружении человека в полынье;
- наводнения, их характеристики и опасности, порядок действий при наводнении;
- цунами, их характеристики и опасности, порядок действий при нахождении в зоне цунами;
- ураганы, бури, смерчи, их характеристики и опасности, порядок действий при ураганах, бурях и смерчах;
- грозы, их характеристики и опасности, порядок действий при попадании в грозу;
- землетрясения и извержения вулканов, их характеристики и опасности, порядок действий при землетрясении, в том числе при попадании под завал, при нахождении в зоне извержения вулкана;
- смысл понятий «экология» и «экологическая культура», значение экологии для устойчивого развития общества;
- правила безопасного поведения при неблагоприятной экологической обстановке.

МОДУЛЬ № 6 «ЗДОРОВЬЕ И КАК ЕГО СОХРАНИТЬ. ОСНОВЫ МЕДИЦИНСКИХ ЗНАНИЙ»:

- смысл понятий «здоровье» и «здоровый образ жизни», их содержание и значение для человека;
- факторы, влияющие на здоровье человека, опасность вредных привычек (табакокурение, алкоголизм, наркомания, чрезмерное увлечение электронными изделиями бытового назначения (игровые приставки, мобильные телефоны сотовой связи и др.));
- элементы здорового образа жизни, ответственность за сохранение здоровья;
- понятие «инфекционные заболевания», причины их возникновения;
- механизм распространения инфекционных заболеваний, меры их профилактики и защиты от них;
- порядок действий при возникновении чрезвычайных ситуаций биолого–социального происхождения (эпидемия, пандемия);
- мероприятия, проводимые государством по обеспечению безопасности населения при угрозе и во время чрезвычайных ситуаций биолого–социального происхождения;
- понятие «неинфекционные заболевания» и их классификация, факторы риска неинфекционных заболеваний;
- меры профилактики неинфекционных заболеваний и защиты от них;
- диспансеризация и её задачи;
- понятия «психическое здоровье» и «психологическое благополучие», современные модели психического здоровья и здоровой личности;
- стресс и его влияние на человека, меры профилактики стресса, способы самоконтроля и саморегуляции эмоциональных состояний;
- понятие «первая помощь» и обязанность по её оказанию, универсальный алгоритм оказания первой помощи;
- назначение и состав аптечки первой помощи;
- порядок действий при оказании первой помощи в различных ситуациях, приёмы психологической поддержки пострадавшего.

МОДУЛЬ № 7 «БЕЗОПАСНОСТЬ В СОЦИУМЕ»:

- общение и его значение для человека, способы организации эффективного и позитивного общения;
- приёмы и правила безопасной межличностной коммуникации и комфортного взаимодействия в группе, признаки конструктивного и деструктивного общения;

- понятие «конфликт» и стадии его развития, факторы и причины развития конфликта;
- условия и ситуации возникновения межличностных и групповых конфликтов, безопасные и эффективные способы избегания и разрешения конфликтных ситуаций;
- правила поведения для снижения риска конфликта и порядок действий при его опасных проявлениях;
- способ разрешения конфликта с помощью третьей стороны (модератора);
- опасные формы проявления конфликта: агрессия, домашнее насилие и буллинг;
- манипуляции в ходе межличностного общения, приёмы распознавания манипуляций и способы противостояния им;
- приёмы распознавания противозаконных проявлений манипуляции (мошенничество, вымогательство, подстрекательство к действиям, которые могут причинить вред жизни и здоровью, и вовлечение в преступную, асоциальную или деструктивную деятельность) и способы защиты от них;
- современные молодёжные увлечения и опасности, связанные с ними, правила безопасного поведения;
- правила безопасной коммуникации с незнакомыми людьми.

МОДУЛЬ № 8 «БЕЗОПАСНОСТЬ В ИНФОРМАЦИОННОМ ПРОСТРАНСТВЕ»:

- понятие «цифровая среда», её характеристики и примеры информационных и компьютерных угроз, положительные возможности цифровой среды;
- риски и угрозы при использовании Интернета электронных изделий бытового назначения (игровых приставок, мобильных телефонов сотовой связи и др.);
- общие принципы безопасного поведения, необходимые для предупреждения возникновения сложных и опасных ситуаций в личном цифровом пространстве;
- опасные явления цифровой среды: вредоносные программы и приложения и их разновидности;
- правила кибергигиены, необходимые для предупреждения возникновения сложных и опасных ситуаций в цифровой среде;
- основные виды опасного и запрещённого контента в Интернете и его признаки, приёмы распознавания опасностей при использовании Интернета;
- противоправные действия в Интернете;
- правила цифрового поведения, необходимого для предотвращения рисков и угроз при использовании Интернета (кибербуллинга, вербовки в различные организации и группы);
- деструктивные течения в Интернете, их признаки и опасности, правила безопасного использования Интернета по предотвращению рисков и угроз вовлечения в различную деструктивную деятельность.

МОДУЛЬ № 9 «ОСНОВЫ ПРОТИВОДЕЙСТВИЯ ЭКСТРЕМИЗМУ И ТЕРРОРИЗМУ»:

- понятия «экстремизм» и «терроризм», их содержание, причины, возможные варианты проявления и последствия;
- цели и формы проявления террористических актов, их последствия, уровни террористической опасности;
- основы общественно–государственной системы противодействия экстремизму и терроризму, контртеррористическая операция и её цели;
- признаки вовлечения в террористическую деятельность, правила антитеррористического поведения;
- признаки угроз и подготовки различных форм терактов, порядок действий при их обнаружении;
- правила безопасного поведения в условиях совершения теракта;
- порядок действий при совершении теракта (нападение террористов и попытка захвата заложников, попадание в заложники, огневой налёт, наезд транспортного средства, подрыв взрывного устройства).

МОДУЛЬ № 10 «ВЗАИМОДЕЙСТВИЕ ЛИЧНОСТИ, ОБЩЕСТВА И ГОСУДАРСТВА В ОБЕСПЕЧЕНИИ БЕЗОПАСНОСТИ ЖИЗНИ И ЗДОРОВЬЯ НАСЕЛЕНИЯ»:

- классификация чрезвычайных ситуаций природного и техногенного характера;
- единая государственная система предупреждения и ликвидации чрезвычайных ситуаций (РСЧС), её задачи, структура, режимы функционирования;
- государственные службы обеспечения безопасности, их роль и сфера ответственности, порядок взаимодействия с ними;
- общественные институты и их место в системе обеспечения безопасности жизни и здоровья населения;
- права, обязанности и роль граждан РФ в области защиты населения от чрезвычайных ситуаций;
- антикоррупционное поведение как элемент общественной и государственной безопасности;
- информирование и оповещение населения о чрезвычайных ситуациях, система ОКСИОН;
- сигнал «Внимание всем!», порядок действий населения при его получении, в том числе при авариях с выбросом химических и радиоактивных веществ;
- средства индивидуальной и коллективной защиты населения, порядок пользования фильтрующим противогазом;
- эвакуация населения в условиях чрезвычайных ситуаций, порядок действий населения при объявлении эвакуации.

ПЛАНИРУЕМЫЕ РЕЗУЛЬТАТЫ ОСВОЕНИЯ УЧЕБНОГО ПРЕДМЕТА «ОСНОВЫ БЕЗОПАСНОСТИ ЖИЗНЕДЕЯТЕЛЬНОСТИ»

Настоящая Программа чётко ориентирована на выполнение требований, устанавливаемых ФГОС к результатам освоения основной образовательной программы (личностные, метапред– метные и предметные), которые должны демонстрировать обучающиеся по завершении обучения в основной школе.

ЛИЧНОСТНЫЕ РЕЗУЛЬТАТЫ

Личностные результаты достигаются в единстве учебной и воспитательной деятельности в соответствии с традиционными российскими социокультурными и духовно–нравственными ценностями, принятыми в обществе правилами и нормами поведения. Способствуют процессам самопознания, самовоспитания и саморазвития, формирования внутренней позиции личности и проявляются в индивидуальных социально значимых качествах, которые выражаются прежде всего в готовности учащихся к саморазвитию, самостоятельности, инициативе и личностному самоопределению; осмысленному ведению здорового и безопасного образа жизни и соблюдению правил экологического поведения; к целенаправленной социально значимой деятельности; принятию внутренней позиции личности как особого ценностного отношения к себе, к окружающим людям и к жизни в целом.

Личностные результаты, формируемые в ходе изучения учебного предмета ОБЖ, должны отражать готовность учащихся руководствоваться системой позитивных ценностных ориентаций и расширение опыта деятельности на её основе.

Патриотическое воспитание: осознание российской гражданской идентичности в поли– культурном и многоконфессиональном обществе, проявление интереса к познанию родного языка, истории, культуры РФ, своего края, народов России; ценностное отношение к достижениям своей Родины – России, к науке, искусству, спорту, технологиям, боевым подвигам и трудовым достижениям народа; уважение к символам России, государственным праздникам, историческому и природному наследию и памятникам, традициям разных народов, проживающих в родной стране; формирование чувства гордости за свою Родину, ответственного отношения к выполнению конституционного долга – защите Отечества.

Гражданское воспитание: готовность к выполнению обязанностей гражданина и реализации его прав, уважение прав, свобод и законных интересов других людей; активное участие в жизни семьи, организации, местного сообщества, родного края, страны; неприятие любых форм экстремизма, дискриминации; понимание роли различных социальных институтов в жизни человека; представление об основных правах, свободах и обязанностях гражданина, социальных нормах и правилах межличностных отношений в поликультурном и многоконфессиональном обществе; представление о способах противодействия коррупции; готовность к разнообразной совместной деятельности, стремление к взаимопониманию и взаимопомощи, активное участие в школьном самоуправлении; готовность к участию в гуманитарной деятельности (волонтерство, помощь людям, нуждающимся в ней); сформированность активной жизненной позиции, умений и навыков личного участия в обеспечении мер безопасности личности, общества и государства; понимание и признание особой роли России в обеспечении государственной и международной безопасности, обороны страны, осмысление роли государства и общества в решении задачи защиты населения от опасных и чрезвычайных ситуаций природного, техногенного и социального характера; знание и понимание роли государства в противодействии основным вызовам современности: терроризму, экстремизму, незаконному распространению наркотических средств, неприятие любых форм экстремизма, дискриминации, формирование веротерпимости, уважительного и доброжелательного отношения к другому человеку, его мнению, развитие способности к конструктивному диалогу с другими людьми.

Духовно–нравственное воспитание: ориентация на моральные ценности и нормы в ситуациях нравственного выбора; готовность оценивать своё поведение и поступки, а также поведение и поступки других людей с позиции нравственных и правовых норм с учётом осознания последствий поступков; активное неприятие асоциальных поступков, свобода и ответственность личности в условиях индивидуального и общественного пространства; развитие ответственного отношения к ведению здорового образа жизни, исключая употребление наркотиков, алкоголя, курения и нанесение иного вреда собственному здоровью и здоровью окружающих; формирование личности безопасного типа, осознанного и ответственного отношения к личной безопасности и безопасности других людей.

Эстетическое воспитание: формирование гармоничной личности, развитие способности воспринимать, ценить и создавать прекрасное в повседневной жизни; понимание взаимозависимости счастливого юношества и безопасного личного поведения в повседневной жизни.

Ценности научного познания: ориентация в деятельности на современную систему научных представлений об основных закономерностях развития человека, природы и общества, взаимосвязях человека с природной и социальной средой; овладение основными навыками исследовательской деятельности, установка на осмысление опыта, наблюдений, поступков и стремление совершенствовать пути достижения индивидуального и коллективного благополучия; формирование современной научной картины мира, понимание причин, механизмов возникновения и последствий распространённых видов опасных и чрезвычайных ситуаций, которые могут произойти во время пребывания в различных средах (бытовые условия, дорожное движение, общественные места и социум, природа, коммуникационные связи и каналы); установка на осмысление опыта, наблюдений и поступков, овладение способностью оценивать и прогнозировать неблагоприятные факторы обстановки и принимать обоснованные решения в опасной (чрезвычайной) ситуации с учётом реальных условий и возможностей.

Физическое воспитание, формирование культуры здоровья и эмоционального благополучия: понимание

личностного смысла изучения учебного предмета ОБЖ, его значения для безопасной и продуктивной жизнедеятельности человека, общества и государства; осознание ценности жизни; ответственное отношение к своему здоровью и установка на здоровый образ жизни (здоровое питание, соблюдение гигиенических правил, сбалансированный режим занятий и отдыха, регулярная физическая активность); осознание последствий и неприятие вредных привычек (употребление алкоголя, наркотиков, курение) и иных форм вреда для физического и психического здоровья; соблюдение правил безопасности, в том числе навыков безопасного поведения в интернет-среде; способность адаптироваться к стрессовым ситуациям и меняющимся социальным, информационным и природным условиям, в том числе осмысливая собственный опыт и выстраивая дальнейшие цели; умение принимать себя и других, не осуждая; умение осознавать эмоциональное состояние своё и других, уметь управлять собственным эмоциональным состоянием; сформированность навыка рефлексии, признание своего права на ошибку и такого же права другого человека.

Трудовое воспитание: установка на активное участие в решении практических задач (в рамках семьи, организации, города, края) технологической и социальной направленности, способность инициировать, планировать и самостоятельно выполнять такого рода деятельность; интерес к практическому изучению профессий и труда различного рода, в том числе на основе применения изучаемого предметного знания; осознание важности обучения на протяжении всей жизни для успешной профессиональной деятельности и развитие необходимых умений для этого; готовность адаптироваться в профессиональной среде; уважение к труду и результатам трудовой деятельности; осознанный выбор и построение индивидуальной траектории образования и жизненных планов с учётом личных и общественных интересов и потребностей; укрепление ответственного отношения к учёбе, способности применять меры и средства индивидуальной защиты, приёмы рационального и безопасного поведения в опасных и чрезвычайных ситуациях; овладение умениями оказывать первую помощь пострадавшим при потере сознания, остановке дыхания, наружных кровотечениях, попадании инородных тел в верхние дыхательные пути, травмах различных областей тела, ожогах, отморожениях, отравлениях; установка на овладение знаниями и умениями предупреждения опасных и чрезвычайных ситуаций, во время пребывания в различных средах (в помещении, на улице, на природе, в общественных местах и на массовых мероприятиях, при коммуникации, при воздействии рисков культурной среды).

Экологическое воспитание: ориентация на применение знаний из социальных и естественных наук для решения задач в области окружающей среды, планирования поступков и оценки их возможных последствий для окружающей среды; повышение уровня экологической культуры, осознание глобального характера экологических проблем и путей их решения; активное неприятие действий, приносящих вред окружающей среде; осознание своей роли как гражданина и потребителя в условиях взаимосвязи природной, технологической и социальной сред; готовность к участию в практической деятельности экологической направленности; освоение основ экологической культуры, методов проектирования собственной безопасной жизнедеятельности с учётом природных, техногенных и социальных рисков на территории проживания.

МЕТАПРЕДМЕТНЫЕ РЕЗУЛЬТАТЫ

Метапредметные результаты характеризуют сформированность у учащихся межпредметных понятий (используются в нескольких предметных областях и позволяют связывать знания из различных дисциплин в целостную научную картину мира) и универсальных учебных действий (познавательные, коммуникативные, регулятивные); способность их использовать в учебной, познавательной и социальной практике. Выражаются в готовности к самостоятельному планированию и осуществлению учебной деятельности и организации учебного сотрудничества с педагогами и сверстниками, к участию в построении индивидуальной образовательной траектории; овладению навыками работы с информацией: восприятие и создание информационных текстов в различных форматах, в том числе в цифровой среде.

Метапредметные результаты, формируемые в ходе изучения учебного предмета ОБЖ, должны отражать:

1. **Овладение универсальными познавательными действиями.**

Базовые логические действия:

- выявлять и характеризовать существенные признаки объектов (явлений);
- устанавливать существенный признак классификации, основания для обобщения и сравнения, критерии проводимого анализа;
- с учётом предложенной задачи выявлять закономерности и противоречия в рассматриваемых фактах, данных и наблюдениях; предлагать критерии для выявления закономерностей и противоречий;
- выявлять дефициты информации, данных, необходимых для решения поставленной задачи;
- выявлять причинно-следственные связи при изучении явлений и процессов; делать выводы с использованием дедуктивных и индуктивных умозаключений, умозаключений по аналогии, формулировать гипотезы о взаимосвязях;
- самостоятельно выбирать способ решения учебной задачи (сравнивать несколько вариантов решения, выбирать наиболее подходящий с учётом самостоятельно выделенных критериев).

Базовые исследовательские действия:

- формулировать проблемные вопросы, отражающие несоответствие между рассматриваемым и наиболее

благоприятным состоянием объекта (явления) повседневной жизни;

- обобщать, анализировать и оценивать получаемую информацию, выдвигать гипотезы, аргументировать свою точку зрения, делать обоснованные выводы по результатам исследования;
- проводить (принимать участие) небольшое самостоятельное исследование заданного объекта (явления), устанавливать причинно–следственные связи;
- прогнозировать возможное дальнейшее развитие процессов, событий и их последствия в аналогичных или сходных ситуациях, а также выдвигать предположения об их развитии в новых условиях и контекстах.

Работа с информацией:

- применять различные методы, инструменты и запросы при поиске и отборе информации или данных из источников с учётом предложенной учебной задачи и заданных критериев;
- выбирать, анализировать, систематизировать и интерпретировать информацию различных видов и форм представления;
- находить сходные аргументы (подтверждающие или опровергающие одну и ту же идею, версию) в различных информационных источниках;
- самостоятельно выбирать оптимальную форму представления информации и иллюстрировать решаемые задачи несложными схемами, диаграммами, иной графикой и их комбинациями;
- оценивать надёжность информации по критериям, предложенным педагогическим работником или сформулированным самостоятельно;
- эффективно запоминать и систематизировать информацию.

Овладение системой универсальных познавательных действий обеспечивает сформированность когнитивных навыков учащихся.

Овладение универсальными коммуникативными действиями.

Общение: уверенно высказывать свою точку зрения в устной и письменной речи, выражать эмоции в соответствии с форматом и целями общения, определять предпосылки возникновения конфликтных ситуаций и выстраивать грамотное общение для их смягчения; распознавать невербальные средства общения, понимать значение социальных знаков и намерения других, уважительно, в корректной форме формулировать свои взгляды; сопоставлять свои суждения с суждениями других участников диалога, обнаруживать различие и сходство позиций; в ходе общения задавать вопросы и выдавать ответы по существу решаемой учебной задачи, обнаруживать различие и сходство позиций других участников диалога; публично представлять результаты решения учебной задачи, самостоятельно выбирать наиболее целесообразный формат выступления и готовить различные презентационные материалы.

Совместная деятельность (сотрудничество): понимать и использовать преимущества командной и индивидуальной работы при решении конкретной учебной задачи; планировать организацию совместной деятельности (распределять роли и понимать свою роль, принимать правила учебного взаимодействия, обсуждать процесс и результат совместной работы, подчиняться, выделять общую точку зрения, договариваться о результатах); определять свои действия и действия партнёра, которые помогали или затрудняли нахождение общего решения, оценивать качество своего вклада в общий продукт по заданным участниками группы критериям, разделять сферу ответственности и проявлять готовность к предоставлению отчёта перед группой. Овладение системой универсальных коммуникативных действий обеспечивает сформированность социальных навыков и эмоционального интеллекта учащихся.

Овладение универсальными учебными регулятивными действиями.

Самоорганизация: выявлять проблемные вопросы, требующие решения в жизненных и учебных ситуациях; аргументированно определять оптимальный вариант принятия решений, самостоятельно составлять алгоритм (часть алгоритма) и способ решения учебной задачи с учётом собственных возможностей и имеющихся ресурсов; составлять план действий, находить необходимые ресурсы для его выполнения, при необходимости корректировать предложенный алгоритм, брать ответственность за принятое решение.

Самоконтроль (рефлексия): давать адекватную оценку ситуации, предвидеть трудности, которые могут возникнуть при решении учебной задачи, и вносить коррективы в деятельность на основе новых обстоятельств; объяснять причины достижения (недостижения) результатов деятельности, давать оценку приобретённому опыту, уметь находить позитивное в произошедшей ситуации; оценивать соответствие результата цели и условиям.

Эмоциональный интеллект: управлять собственными эмоциями и не поддаваться эмоциям других, выявлять и анализировать их причины; ставить себя на место другого человека, понимать мотивы и намерения другого, регулировать способ выражения эмоций.

Принятие себя и других: осознанно относиться к другому человеку, его мнению, признавать право на ошибку свою и чужую; быть открытым себе и другим, осознавать невозможность контроля всего вокруг.

Овладение системой универсальных учебных регулятивных действий обеспечивает формирование смысловых установок личности (внутренняя позиция личности) и жизненных навыков личности (управления собой, самодисциплины, устойчивого поведения).

ПРЕДМЕТНЫЕ РЕЗУЛЬТАТЫ

Предметные результаты характеризуют сформированностью у учащихся основ культуры безопасности жиз-

недеятельности и проявляются в способности построения и следования модели индивидуального безопасного поведения и опыте её применения в повседневной жизни.

Приобретаемый опыт проявляется в понимании существующих проблем безопасности и усвоении учащимися минимума основных ключевых понятий, которые в дальнейшем будут использоваться без дополнительных разъяснений, приобретении систематизированных знаний основ комплексной безопасности личности, общества и государства, индивидуальной системы здорового образа жизни, антиэкстремистского мышления и антитеррористического поведения, овладении базовыми медицинскими знаниями и практическими умениями безопасного поведения в повседневной жизни.

Предметные результаты по предметной области «Физическая культура и основы безопасности жизнедеятельности» должны обеспечивать:

По учебному предмету «Основы безопасности жизнедеятельности»:

1) сформированность культуры безопасности жизнедеятельности на основе освоенных знаний и умений, системного и комплексного понимания значимости безопасного поведения в условиях опасных и чрезвычайных ситуаций для личности, общества и государства;

2) сформированность социально ответственного отношения к ведению здорового образа жизни, исключая употребление наркотиков, алкоголя, курения и нанесения иного вреда собственному здоровью и здоровью окружающих;

3) сформированность активной жизненной позиции, умений и навыков личного участия в обеспечении мер безопасности личности, общества и государства;

4) понимание и признание особой роли России в обеспечении государственной и международной безопасности, обороны страны, в противодействии основным вызовам современности: терроризму, экстремизму, незаконному распространению наркотических средств;

5) сформированность чувства гордости за свою Родину, ответственного отношения к выполнению конституционного долга – защите Отечества;

6) знание и понимание роли государства и общества в решении задачи обеспечения национальной безопасности и защиты населения от опасных и чрезвычайных ситуаций природного, техногенного и социального (в том числе террористического) характера;

7) понимание причин, механизмов возникновения и последствий распространённых видов опасных и чрезвычайных ситуаций, которые могут произойти во время пребывания в различных средах (бытовые условия, дорожное движение, общественные места и социум, природа, коммуникационные связи и каналы);

8) овладение знаниями и умениями применять меры и средства индивидуальной защиты, приёмы рационального и безопасного поведения в опасных и чрезвычайных ситуациях;

9) освоение основ медицинских знаний и владение умениями оказывать первую помощь пострадавшим при потере сознания, остановке дыхания, наружных кровотечениях, попадании инородных тел в верхние дыхательные пути, травмах различных областей тела, ожогах, отморожениях, отравлениях;

10) умение оценивать и прогнозировать неблагоприятные факторы обстановки и принимать обоснованные решения в опасной (чрезвычайной) ситуации с учётом реальных условий и возможностей;

11) освоение основ экологической культуры, методов проектирования собственной безопасной жизнедеятельности с учётом природных, техногенных и социальных рисков на территории проживания;

12) овладение знаниями и умениями предупреждения опасных и чрезвычайных ситуаций во время пребывания в различных средах (бытовые условия, дорожное движение, общественные места и социум, природа, коммуникационные связи и каналы).

Достижение результатов освоения программы основного общего образования обеспечивается посредством включения в указанную программу предметных результатов освоения модулей учебного предмета «Основы безопасности жизнедеятельности».

Организация вправе самостоятельно определять последовательность модулей для освоения учащимися модулей учебного предмета «Основы безопасности жизнедеятельности».

Предлагается распределение предметных результатов, формируемых в ходе изучения учебного предмета ОБЖ, сгруппировать по учебным модулям:

МОДУЛЬ № 1 «КУЛЬТУРА БЕЗОПАСНОСТИ ЖИЗНЕДЕЯТЕЛЬНОСТИ В СОВРЕМЕННОМ ОБЩЕСТВЕ»:

– объяснять понятия опасной и чрезвычайной ситуации, анализировать, в чём их сходство и различия (виды чрезвычайных ситуаций, в том числе террористического характера);

– раскрывать смысл понятия культуры безопасности (как способности предвидеть, по возможности избегать, действовать в опасных ситуациях);

– приводить примеры угрозы физическому, психическому здоровью человека и/или нанесения ущерба имуществу, безопасности личности, общества, государства;

- классифицировать источники опасности и факторы опасности (природные, физические, биологические, химические, психологические, социальные источники опасности – люди, животные, вирусы и бактерии; вещества, предметы и явления), в том числе техногенного происхождения;
- раскрывать общие принципы безопасного поведения.

МОДУЛЬ № 2 «БЕЗОПАСНОСТЬ В БЫТУ»:

- объяснять особенности жизнеобеспечения жилища;
- классифицировать источники опасности в быту (пожароопасные предметы, электроприборы, газовое оборудование, бытовая химия, медикаменты);
- знать права, обязанности и ответственность граждан в области пожарной безопасности;
- соблюдать правила безопасного поведения, позволяющие предупредить возникновение опасных ситуаций в быту;
- распознавать ситуации криминального характера;
- знать о правилах вызова экстренных служб и ответственности за ложные сообщения;
- безопасно действовать при возникновении аварийных ситуаций техногенного происхождения в коммунальных системах жизнеобеспечения (водо- и газоснабжение, канализация, электроэнергетические и тепловые сети);
- безопасно действовать в ситуациях криминального характера;
- безопасно действовать при пожаре в жилых и общественных зданиях, в том числе правильно использовать первичные средства пожаротушения.

МОДУЛЬ № 3 «БЕЗОПАСНОСТЬ НА ТРАНСПОРТЕ»:

- классифицировать виды опасностей на транспорте (наземный, подземный, железнодорожный, водный, воздушный);
- соблюдать правила дорожного движения, установленные для пешехода, пассажира, водителя велосипеда и иных средств передвижения;
- предупреждать возникновение сложных и опасных ситуаций на транспорте, в том числе криминогенного характера и ситуации угрозы террористического акта;
- безопасно действовать в ситуациях, когда человек стал участником происшествия на транспорте (наземном, подземном, железнодорожном, воздушном, водном), в том числе вызванного террористическим актом.

МОДУЛЬ № 4 «БЕЗОПАСНОСТЬ В ОБЩЕСТВЕННЫХ МЕСТАХ»:

- характеризовать потенциальные источники опасности в общественных местах, в том числе техногенного происхождения;
- распознавать и характеризовать ситуации криминогенного и антиобщественного характера (кража, грабёж, мошенничество, хулиганство, ксенофобия);
- соблюдать правила безопасного поведения в местах массового пребывания людей (в толпе);
- знать правила информирования экстренных служб;
- безопасно действовать при обнаружении в общественных местах бесхозных (потенциально опасных) вещей и предметов;
- эвакуироваться из общественных мест и зданий;
- безопасно действовать при возникновении пожара и происшествиях в общественных местах;
- безопасно действовать в условиях совершения террористического акта, в том числе при захвате и освобождении заложников;
- безопасно действовать в ситуациях криминогенного и антиобщественного характера.

МОДУЛЬ № 5 «БЕЗОПАСНОСТЬ В ПРИРОДНОЙ СРЕДЕ»:

- раскрывать смысл понятия экологии, экологической культуры, значение экологии для устойчивого развития общества;
- помнить и выполнять правила безопасного поведения при неблагоприятной экологической обстановке;
- соблюдать правила безопасного поведения на природе;
- объяснять правила безопасного поведения на водоёмах в различное время года;
- безопасно действовать в случае возникновения чрезвычайных ситуаций геологического происхождения (землетрясения, извержения вулкана), чрезвычайных ситуаций метеорологического происхождения (ураганы, бури, смерчи), гидрологического происхождения (наводнения, сели, цунами, снежные лавины), природных пожаров (лесные, торфяные, степные);
- характеризовать правила само- и взаимопомощи терпящим бедствие на воде;
- безопасно действовать при автономном существовании в природной среде, учитывая вероятность потери ориентиров (риска заблудиться), встречи с дикими животными, опасными насекомыми, клещами и змеями, ядовитыми грибами и растениями;
- знать и применять способы подачи сигнала о помощи.

МОДУЛЬ № 6 «ЗДОРОВЬЕ И КАК ЕГО СОХРАНИТЬ. ОСНОВЫ МЕДИЦИНСКИХ ЗНАНИЙ»:

- раскрывать смысл понятий здоровья (физического и психического) и здорового образа жизни;
- характеризовать факторы, влияющие на здоровье человека;
- раскрывать понятия заболеваний, зависящих от образа жизни (физических нагрузок, режима труда и отдыха, питания, психического здоровья и психологического благополучия);
- сформировать негативное отношение к вредным привычкам (табакокурение, алкоголизм, наркомания, игровая зависимость);
- приводить примеры мер защиты от инфекционных и неинфекционных заболеваний;

- безопасно действовать в случае возникновения чрезвычайных ситуаций биолого–социального происхождения (эпидемии, пандемии);
- характеризовать основные мероприятия, проводимые в РФ по обеспечению безопасности населения при угрозе и во время чрезвычайных ситуаций биологосоциального характера;
- оказывать первую помощь и самопомощь при неотложных состояниях.

МОДУЛЬ № 7 «БЕЗОПАСНОСТЬ В СОЦИУМЕ»:

- приводить примеры межличностного и группового конфликта;
- характеризовать способы избегания и разрешения конфликтных ситуаций;
- характеризовать опасные проявления конфликтов (в том числе насилие, буллинг (травля));
- приводить примеры манипуляций (в том числе в целях вовлечения в экстремистскую, террористическую и иную деструктивную деятельность, в субкультуры и формируемые на их основе сообщества экстремистской и суицидальной направленности) и способов противостоять манипуляциям;
- соблюдать правила коммуникации с незнакомыми людьми (в том числе с подозрительными людьми, у которых могут иметься преступные намерения);
- соблюдать правила безопасного и комфортного существования со знакомыми людьми и в различных группах, в том числе в семье, классе, коллективе кружка/секции/спортивной команды, группе друзей;
- распознавать опасности и соблюдать правила безопасного поведения в практике современных молодежных увлечений;
- безопасно действовать при опасных проявлениях конфликта и при возможных манипуляциях.

МОДУЛЬ № 8 «БЕЗОПАСНОСТЬ В ИНФОРМАЦИОННОМ ПРОСТРАНСТВЕ»:

- приводить примеры информационных и компьютерных угроз;
- характеризовать потенциальные риски и угрозы при использовании сети Интернет (далее – Интернет), предупреждать риски и угрозы в Интернете (в том числе вовлечения в экстремистские, террористические и иные деструктивные интернет– сообщества);
- владеть принципами безопасного использования Интернета, электронных изделий бытового назначения (игровые приставки, мобильные телефоны сотовой связи и др.);
- предупреждать возникновение сложных и опасных ситуаций;
- характеризовать и предотвращать потенциальные риски и угрозы при использовании Интернета (например: мошенничество, игромания, деструктивные сообщества в социальных сетях).

МОДУЛЬ № 9 «ОСНОВЫ ПРОТИВОДЕЙСТВИЯ ЭКСТРЕМИЗМУ И ТЕРРОРИЗМУ»:

- объяснять понятия экстремизма, терроризма, их причины и последствия;
- сформировать негативное отношение к экстремистской и террористической деятельности;
- объяснять организационные основы системы противодействия терроризму и экстремизму в РФ;
- распознавать ситуации угрозы террористического акта в доме, в общественном месте;
- безопасно действовать при обнаружении в общественных местах бесхозных (или опасных) вещей и предметов;
- безопасно действовать в условиях совершения террористического акта, в том числе при захвате и освобождении заложников.

МОДУЛЬ № 10 «ВЗАИМОДЕЙСТВИЕ ЛИЧНОСТИ, ОБЩЕСТВА И ГОСУДАРСТВА В ОБЕСПЕЧЕНИИ БЕЗОПАСНОСТИ ЖИЗНИ И ЗДОРОВЬЯ НАСЕЛЕНИЯ»:

- характеризовать роль человека, общества и государства при обеспечении безопасности жизни и здоровья населения в РФ;
- объяснять роль государственных служб РФ по защите населения при возникновении и ликвидации последствий чрезвычайных ситуаций в современных условиях;
- характеризовать основные мероприятия, проводимые в РФ, по обеспечению безопасности населения при угрозе и во время чрезвычайных ситуаций различного характера;
- объяснять правила оповещения и эвакуации населения в условиях чрезвычайных ситуаций;
- помнить и объяснять права и обязанности граждан РФ в области безопасности в условиях чрезвычайных ситуаций мирного и военного времени;
- владеть правилами безопасного поведения и безопасно действовать в различных ситуациях;
- владеть способами антикоррупционного поведения с учётом возрастных обязанностей;
- информировать население и соответствующие органы о возникновении опасных ситуаций

ТЕМАТИЧЕСКОЕ ПЛАНИРОВАНИЕ

Название раздела (темы) (число часов)	Основное содержание
МОДУЛЬ № 1 «Культура безопасности жизнедеятельности в современном обществе» (2 ч)	Цель и основные понятия предмета ОБЖ
	Правила поведения в опасных и чрезвычайных ситуациях
МОДУЛЬ № 2 «Безопасность в быту» (7 ч)	Основные опасности в быту. Предупреждение бытовых отравлений
	Предупреждение бытовых травм
	Безопасная эксплуатация бытовых приборов и мест общего пользования
	Пожарная безопасность в быту
	Предупреждение ситуаций криминального характера
	Предупреждение и защита от инфекционных заболеваний
	Психическое здоровье и психологическое благополучие

Название раздела (темы) (число часов)	Основное содержание
	Первая помощь и самопомощь при неотложных состояниях
МОДУЛЬ № 7 «Безопасность в социуме» (7 ч)	Общение — основа социального взаимодействия
	Безопасные способы избегания и разрешения конфликтных ситуаций
	Манипуляция и способы противостоять ей
	Безопасное поведение и современные увлечения молодёжи
МОДУЛЬ № 8 «Безопасность в информационном пространстве» (5 ч)	Общие принципы безопасности в цифровой среде
	Опасные программы и явления цифровой среды
	Безопасные правила цифрового поведения
	Деструктивные течения в Интернете и защита от них
МОДУЛЬ № 9 «Основы противодействия экстремизму и терроризму» (7 ч)	Общественно-государственная система противодействия экстремизму и терроризму
	Безопасные действия при угрозе теракта
	Безопасные действия при совершении теракта
МОДУЛЬ № 10 «Взаимодействие личности, общества и государства в обеспечении безопасности жизни и здоровья населения» (4 ч)	Роль личности, общества и государства в предупреждении и ликвидации чрезвычайных ситуаций
	Мероприятия по предупреждению и ликвидации чрезвычайных ситуаций

2.1.26. ОСНОВЫ ДУХОВНО-ПРАВСТВЕННОЙ КУЛЬТУРЫ НАРОДОВ РОССИИ ПОЯСНИТЕЛЬНАЯ ЗАПИСКА

ОБЩАЯ ХАРАКТЕРИСТИКА УЧЕБНОГО КУРСА «ОСНОВЫ ДУХОВНО-ПРАВСТВЕННОЙ КУЛЬТУРЫ НАРОДОВ РОССИИ»

Программа по предметной области «Основы духовно-нравственной культуры народов России» (далее – ОДННР) для 5–6 классов образовательных организаций составлена в соответствии с:

- требованиями ФГОС ООО (утверждён приказом Министерства просвещения Российской Федерации от 31 мая 2021 г. № 287);
- требованиями к результатам освоения программы основного общего образования (личностным, метапредметным, предметным);
- основными подходами к развитию и формированию УУД для основного общего образования.

В программе по данному курсу соблюдается преемственность с Федеральным государственным образовательным стандартом начального общего образования, а также учитываются возрастные и психологические особенности учащихся на уровне основного общего образования, необходимость формирования межпредметных связей. Также в программе учитывается, что данная дисциплина носит культурологический и воспитательный характер, что позволяет утверждать, что именно духовно-нравственное развитие учащихся в духе общероссийской гражданской идентичности на основе традиционных российских духовно-нравственных ценностей – важнейший результат обучения ОДННР.

Сохранение традиционных российских духовно-нравственных ценностей как значимой части культурного и исторического наследия народов России – один из ключевых национальных приоритетов Российской Федерации, способствующих дальнейшей гуманизации и развитию российского общества, формированию гражданской идентичности у подрастающих поколений.

Согласно Стратегии национальной безопасности Российской Федерации (утверждена указом Президента РФ от 2 июля 2021 г. № 400, пункт 91), к традиционным российским духовно-нравственным ценностям относятся жизнь, достоинство, права и свободы человека, патриотизм, гражданственность, служение Отечеству и ответственность за его судьбу, высокие нравственные идеалы, крепкая семья, созидательный труд, приоритет духовного над материальным, гуманизм, милосердие, справедливость, коллективизм, взаимопомощь и взаимоуважение, историческая память и преемственность поколений, единство народов России. Именно традиционные российские духовно-нравственные ценности объединяют Россию как многонациональное и многоконфессиональное государство, лежат в основе представлений о гражданской идентичности как ключевом ориентире духовно-нравственного развития учащихся.

Центральная идея гражданской идентичности ОДННР образ будущего нашей страны, который формируется с учётом национальных и стратегических приоритетов российского общества, культурно-исторических традиций всех народов России, духовно-нравственных ценностей, присущих ей на протяжении всей её истории.

В процессе изучения курса ОДННР школьники получают возможность систематизировать, расширять и углублять полученные в рамках общественно-научных дисциплин знания и представления о структуре и закономерностях развития социума, о прошлом и настоящем родной страны, находить в истории российского общества существенные связи с традиционной духовно-нравственной культурой России, определять свою идентичность как члена семьи, школьного коллектива, региональной общности, гражданина страны с опорой на традиционные духовно-нравственные ценности.

Не менее важно отметить, что данный курс формируется и преподаётся в соответствии с принципами

культурологичности и культуросообразности, научности содержания и подхода к отбору информации, соответствия требованиям возрастной педагогики и психологии.

В процессе изучения курса обучающиеся получают представление о существенных взаимосвязях между материальной и духовной культурой, обусловленности культурных реалий современного общества его духовно-нравственным обликом. Изучаются основные компоненты культуры, её специфические инструменты самопрезентации, исторические и современные особенности духовно-нравственного развития народов России.

Содержание курса направлено на формирование нравственного идеала, гражданской идентичности личности обучающегося и воспитание патриотических чувств к Родине (осознание себя как гражданина своего Отечества), формирование исторической памяти. Материал курса представлен через актуализацию макроуровня (Россия в целом как многонациональное, поликонфессиональное государство, с едиными для всех законами, общероссийскими духовно-нравственными и культурными ценностями) на микроуровне (собственная идентичность, осознанная как часть малой Родины, семьи и семейных традиций, этнической и религиозной истории, к которой принадлежит учащийся как личность).

Принцип культурологичности в преподавании означает важность культурологического, а не конфессионального подхода, отсутствие культурной, этнической, религиозной ангажированности в содержании предмета и его смысловых акцентах.

Принцип научности подходов и содержания в преподавании данной дисциплины означает важность терминологического единства, необходимость освоения основных научных подходов к рассмотрению культуры и усвоению научной терминологии для понимания культурообразующих элементов и формирования познавательного интереса к этнокультурным и религиозным феноменам.

Принцип соответствия требованиям возрастной педагогики и психологии включает отбор тем и содержания курса согласно приоритетным зонам ближайшего развития для 5–6 классов, когнитивным способностям и социальным потребностям учащихся, содержанию гуманитарных и общественно-научных учебных предметов.

Принцип формирования гражданского самосознания и общероссийской гражданской идентичности учащихся в процессе изучения курса предметной области ОДНКНР включает осознание важности наднационального и надконфессионального гражданского единства народов России как основополагающего элемента в воспитании патриотизма и любви к Родине. Данный принцип должен быть реализован через поиск объединяющих черт в духовно-нравственной жизни народов России, их культуре, религии и историческом развитии.

ЦЕЛИ ИЗУЧЕНИЯ УЧЕБНОГО КУРСА

Целями изучения учебного курса являются:

- формирование общероссийской гражданской идентичности учащихся через изучение культуры (единого культурного пространства) России в контексте процессов этноконфессионального согласия и взаимодействия, взаимопроникновения и мирного сосуществования народов, религий, национальных культур;
- создание условий для становления у учащихся мировоззрения на основе традиционных российских духовно-нравственных ценностей, ведущих к осознанию своей принадлежности к многонациональному народу РФ;
- формирование и сохранение уважения к ценностям и убеждениям представителей разных национальностей и вероисповеданий, а также способности к диалогу с представителями других культур и мировоззрений;
- идентификация собственной личности как полноправного субъекта культурного, исторического и цивилизационного развития страны.

Цели курса определяют следующие **задачи**:

- овладение предметными компетенциями, имеющими преимущественное значение для формирования гражданской идентичности обучающегося;
- приобретение и усвоение знаний о нормах общественной морали и нравственности как основополагающих элементах духовной культуры современного общества;
- развитие представлений о значении духовно-нравственных ценностей и нравственных норм для достойной жизни личности, семьи, общества, ответственного отношения к будущему отцовству и материнству;
- становление компетенций межкультурного взаимодействия как способности и готовности вести межличностный, межкультурный, межконфессиональный диалог при осознании и сохранении собственной культурной идентичности;
- формирование основ научного мышления учащихся через систематизацию знаний и представлений, полученных на уроках литературы, истории, изобразительного искусства, музыки;
- обучение рефлексии собственного поведения и оценке поведения окружающих через развитие навыков обоснованных нравственных суждений, оценок и выводов;
- воспитание уважительного и бережного отношения к историческому, религиозному и культурному наследию народов России;

- содействие осознанному формированию мировоззренческих ориентиров, основанных на приоритете традиционных российских духовно-нравственных ценностей;
- формирование патриотизма как формы гражданского самосознания через понимание роли личности в истории и культуре, осознание важности социального взаимодействия, гражданской идентичности для процветания общества в целом.

Изучение курса ОДНКНР вносит значительный вклад в достижение главных целей основного общего образования, способствуя:

- расширению и систематизации знаний и представлений школьников о культуре и духовных традициях народов России, о нравственных ценностях, полученных при изучении основ религиозной культуры и светской этики, окружающего мира, литературного чтения и других предметов начальной школы;
- углублению представлений о светской этике, религиозной культуре народов России, их роли в развитии современного общества;
- формированию основ морали и нравственности, воплощённых в семейных, этнокультурных и религиозных ценностях, ориентированных на соизмерение своих поступков с нравственными идеалами, на осознание своих обязанностей перед обществом и государством;
- воспитанию патриотизма; уважения к истории, языку, культурным и религиозным традициям своего народа и других народов России, толерантному отношению к людям другой культуры, умению принимать и ценить ценности других культур, находить в них общее и особенное, черты, способствующие взаимному обогащению культур;
- пробуждению интереса к культуре других народов, проявлению уважения, способности к сотрудничеству, взаимодействию на основе поиска общих культурных стратегий и идеалов;
- осознанию приоритетной значимости духовно-нравственных ценностей, проявляющейся в преобладании этических, интеллектуальных, альтруистических мотивов над потребительскими и эгоистическими;
- раскрытию природы духовно-нравственных ценностей российского общества, объединяющих светскость и духовность;
- формирование ответственного отношения к учению и труду, готовности и способности учащихся к саморазвитию и самообразованию на основе мотивации к обучению и познанию, осознанному выбору ценностных ориентаций, способствующих развитию общества в целом;
- получению научных представлений о культуре и её функциях, особенностях взаимодействия с социальными институтами, а следовательно, способности их применять в анализе и изучении социально-культурных явлений в истории и культуре России и современном обществе, давать нравственные оценки поступков и событий на основе осознания главенствующей роли духовно-нравственных ценностей в социальных и культурно-исторических процессах;
- развитию информационной культуры школьников, компетенций в отборе, использовании и структурировании информации, а также возможностей для активной самостоятельной познавательной деятельности.

МЕСТО КУРСА «ОСНОВЫ ДУХОВНО-НРАВСТВЕННОЙ КУЛЬТУРЫ НАРОДОВ РОССИИ» В УЧЕБНОМ ПЛАНЕ

В соответствии с Федеральным государственным образовательным стандартом основного общего образования предметная область ОДНКНР является обязательной для изучения.

Данная программа направлена на изучение курса ОДНКНР в 5-6 классах.

В целях реализации настоящей программы на изучение курса на уровне основного общего образования отводится 34 часа на каждый учебный год, не менее 1 учебного часа в неделю.

СОДЕРЖАНИЕ УЧЕБНОГО КУРСА ОДНКНР

5 КЛАСС (34 Ч)

ТЕМАТИЧЕСКИЙ БЛОК 1. «Россия – наш общий дом»

Тема 1. Зачем изучать курс ОДНКНР?

Формирование и закрепление гражданского единства. Родина и Отечество. Традиционные ценности и ролевые модели. Традиционная семья. Всеобщий характер морали и нравственности. Русский язык и единое культурное пространство. Риски и угрозы духовно-нравственной культуре народов России.

Тема 2. Наш дом – Россия. Россия – многонациональная страна. Многонациональный народ Российской Федерации. Россия как общий дом. Дружба народов.

Тема 3. Язык и история. Что такое язык? Как в языке народа отражается его история? Язык как инструмент культуры. Важность коммуникации между людьми. Языки народов мира, их взаимосвязь.

Тема 4. Русский язык – язык общения и язык возможностей. Русский язык – основа российской культуры. Как складывался русский язык: вклад народов России в его развитие. Русский язык как культурообразующий проект и язык межнационального общения. Важность общего языка для всех народов России. Возможности, которые даёт русский язык.

Тема 5. Истоки родной культуры. Что такое культура. Культура и природа. Роль культуры в жизни общества. Многообразие культур и его причины. Единство культурного пространства России.

Тема 6. Материальная культура. Материальная культура: архитектура, одежда, пища, транспорт, техника. Связь между материальной культурой и духовно-нравственными ценностями общества.

Тема 7. Духовная культура. Духовно-нравственная культура. Искусство, наука, духовность Мораль, нравственность, ценности. Художественное осмысление мира. Символ и знак. Духовная культура как реализация ценностей.

Тема 8. Культура и религия. Религия и культура. Что такое религия, её роль в жизни общества и человека. Государствообразующие религии России. Единство ценностей в религиях России.

Тема 9. Культура и образование. Зачем нужно учиться? Культура как способ получения нужных знаний. Образование как ключ к социализации и духовно-нравственному развитию человека.

Тема 10. Многообразие культур России (*практическое занятие*). Единство культур народов России. Что значит быть культурным человеком? Знание о культуре народов России.

ТЕМАТИЧЕСКИЙ БЛОК 2. «Семья и духовно-нравственные ценности»

Тема 11. Семья — хранитель духовных ценностей. Семья — базовый элемент общества. Семейные ценности, традиции и культура. Помощь сиротам как духовно-нравственный долг человека.

Тема 12. Родина начинается с семьи. История семьи как часть истории народа, государства, человечества. Как связаны Родина и семья? Что такое Родина и Отечество?

Тема 13. Традиции семейного воспитания в России. Семейные традиции народов России. Межнациональные семьи. Семейное воспитание как трансляция ценностей.

Тема 14. Образ семьи в культуре народов России. Произведения устного поэтического творчества (сказки, поговорки и т. д.) о семье и семейных обязанностях. Семья в литературе и произведениях разных видов искусства.

Тема 15. Труд в истории семьи. Социальные роли в истории семьи. Роль домашнего труда. Роль нравственных норм в благополучии семьи.

Тема 16. Семья в современном мире (*практическое занятие*). Рассказ о своей семье (с использованием фотографий, книг, писем и др.). Семейное древо. Семейные традиции.

ТЕМАТИЧЕСКИЙ БЛОК 3. «Духовно-нравственное богатство личности»

Тема 17. Личность – тобщество – культура. Что делает человека человеком? Почему человек не может жить вне общества. Связь между обществом и культурой как реализация духовно-нравственных ценностей.

Тема 18. Духовный мир человека. Человек – творец культуры. Культура как духовный мир человека. Мораль. Нравственность. Патриотизм. Реализация ценностей в культуре. Творчество: что это такое? Границы творчества. Традиции и новации в культуре. Границы культур. Созидательный труд. Важность труда как творческой деятельности, как реализации.

Тема 19. Личность и духовно-нравственные ценности. Мораль и нравственность в жизни человека. Взаимопомощь, сострадание, милосердие, любовь, дружба, коллективизм, патриотизм, любовь к близким.

ТЕМАТИЧЕСКИЙ БЛОК 4. «Культурное единство России»

Тема 20. Историческая память как духовно-нравственная ценность.

Что такое история и почему она важна? История семьи – часть истории народа, государства, человечества. Важность исторической памяти, недопустимость её фальсификации. Преемственность поколений.

Тема 21. Литература как язык культуры. Литература как художественное осмысление действительности. От сказки к роману. Зачем нужны литературные произведения? Внутренний мир человека и его духовность.

Тема 22. Взаимовлияние культур. Взаимодействие культур. Межпоколенная и межкультурная трансляция. Обмен ценностными установками и идеями. Примеры межкультурной коммуникации как способ формирования общих духовно-нравственных ценностей.

Тема 23. Духовно-нравственные ценности российского народа. Жизнь, достоинство, права и свободы человека, патриотизм, гражданственность, служение Отечеству и ответственность за его судьбу, высокие нравственные идеалы, крепкая семья, созидательный труд, приоритет духовного над материальным, гуманизм, милосердие, справедливость, коллективизм, взаимопомощь, историческая память и преемственность поколений, единство народов России.

Тема 24. Регионы России: культурное многообразие. Исторические и социальные причины культурного разнообразия. Каждый регион уникален. Малая Родина – часть общего Отечества.

Тема 25. Праздники в культуре народов России. Что такое праздник? Почему праздники важны. Праздничные традиции в России. Народные праздники как память культуры, как воплощение духовно-нравственных идеалов.

Тема 26. Памятники архитектуры в культуре народов России.

Памятники как часть культуры: исторические, художественные, архитектурные. Культура как память. Музеи. Храмы. Дворцы. Исторические здания как свидетели истории. Архитектура и духовно-нравственные ценности народов России.

Тема 27. Музыкальная культура народов России. Музыка. Музыкальные произведения. Музыка как форма выражения эмоциональных связей между людьми. Народные инструменты. История народа в его музыке и инструментах.

Тема 28. Изобразительное искусство народов России. Художественная реальность. Скульптура: от религиозных сюжетов к современному искусству. Храмовые росписи и фольклорные орнаменты. Живопись, графика. Выдающиеся художники разных народов России.

Тема 29. Фольклор и литература народов России. Пословицы и поговорки. Эпос и сказка. Фольклор как отражение истории народа и его ценностей, морали и нравственности. Национальная литература. Богатство культуры народа в его литературе.

Тема 30. Бытовые традиции народов России: пища, одежда, дом (*практическое занятие*). Рассказ о бытовых традициях своей семьи, народа, региона. Доклад с использованием разнообразного зрительного ряда и других источников.

Тема 31. Культурная карта России (*практическое занятие*). География культур России. Россия как культурная карта. Описание регионов в соответствии с их особенностями. Тема 32. Единство страны — залог будущего России. Россия — единая страна. Русский мир. Общая история, сходство культурных традиций, единые духовно-нравственные ценности народов России.

6 КЛАСС (34 Ч)

ТЕМАТИЧЕСКИЙ БЛОК 1. «Культура как социальность»

Тема 1. Мир культуры: его структура. Культура как форма социального взаимодействия. Связь между миром материальной культуры и социальной структурой общества. Расстояние и образ жизни людей. Научно-технический прогресс как один из источников формирования социального облика общества.

Тема 2. Культура России: многообразие регионов. Территория России. Народы, живущие в ней. Проблемы культурного взаимодействия в обществе с многообразием культур. Сохранение и поддержка принципов толерантности и уважения ко всем культурам народов России.

Тема 3. История быта как история культуры. Домашнее хозяйство и его типы. Хозяйственная деятельность народов России в разные исторические периоды. Многообразие культурных укладов как результат исторического развития народов России.

Тема 4. Прогресс: технический и социальный. Производительность труда. Разделение труда. Обслуживающий и производящий труд. Домашний труд и его механизация. Что такое технологии и как они влияют на культуру и ценности общества?

Тема 5. Образование в культуре народов России. Представление об основных этапах в истории образования. Ценность знания. Социальная обусловленность различных видов образования. Важность образования для современного мира. Образование как трансляция культурных смыслов, как способ передачи ценностей.

Тема 6. Права и обязанности человека. Права и обязанности человека в культурной традиции народов России. Права и свободы человека и гражданина, обозначенные в Конституции РФ.

Тема 7. Общество и религия: духовно-нравственное взаимодействие. Мир религий в истории. Религии народов России сегодня. Государствообразующие и традиционные религии как источник духовно-нравственных ценностей.

Тема 8. Современный мир: самое важное (*практическое занятие*).

Современное общество: его портрет. Проект: описание самых важных черт современного общества с точки зрения материальной и духовной культуры народов России.

ТЕМАТИЧЕСКИЙ БЛОК 2. «Человек и его отражение в культуре»

Тема 9. Каким должен быть человек? Духовно-нравственный облик и идеал человека. Мораль, нравственность, этика, этикет в культурах народов России. Право и равенство в правах. Свобода как ценность. Долг как её ограничение. Общество как регулятор свободы. Свойства и качества человека, его образ в культуре народов России, единство человеческих качеств. Единство духовной жизни.

Тема 10. Взросление человека в культуре народов России. Социальное измерение человека. Детство, взросление, зрелость, пожилой возраст. Проблема одиночества. Необходимость развития во взаимодействии с другими людьми. Самостоятельность как ценность.

Тема 11. Религия как источник нравственности. Религия как источник нравственности и гуманистического мышления. Нравственный идеал человека в традиционных религиях. Современное общество и религиозный идеал человека.

Тема 12. Наука как источник знания о человеке и человеческом. Гуманитарное знание и его особенно-

сти. Культура как самопознание. Этика. Эстетика. Право в контексте духовно-нравственных ценностей.

Тема 13. Этика и нравственность как категории духовной культуры. Что такое этика. Добро и его проявления в реальной жизни. Что значит быть нравственным. Почему нравственность важна?

Тема 14. Самопознание (*практическое занятие*). Автобиография и автопортрет: кто я и что я люблю. Как устроена моя жизнь. Выполнение проекта.

ТЕМАТИЧЕСКИЙ БЛОК 3. «Человек как член общества»

Тема 15. Труд делает человека человеком. Что такое труд. Важность труда и его экономическая стоимость. Безделье, лень, тунеядство. Трудолюбие, подвиг труда, ответственность. Общественная оценка труда.

Тема 16. Подвиг: как узнать героя? Что такое подвиг. Героизм как самопожертвование. Героизм на войне. Подвиг в мирное время. Милосердие, взаимопомощь.

Тема 17. Люди в обществе: духовно-нравственное взаимовлияние. Человек в социальном измерении. Дружба, предательство. Коллектив. Личные границы. Этика предпринимательства. Социальная помощь.

Тема 18. Проблемы современного общества как отражение его духовно-нравственного самосознания. Бедность. Инвалидность. Асоциальная семья. Сиротство. Отражение этих явлений в культуре общества.

Тема 19. Духовно-нравственные ориентиры социальных отношений. Милосердие. Взаимопомощь. Социальное служение. Благотворительность. Волонтерство. Общественные блага.

Тема 20. Гуманизм как сущностная характеристика духовно-нравственной культуры народов России. Гуманизм. Истоки гуманистического мышления. Философия гуманизма. Проявления гуманизма в историко-культурном наследии народов России.

Тема 21. Социальные профессии; их важность для сохранения духовно-нравственного облика общества. Социальные профессии: врач, учитель, пожарный, полицейский, социальный работник. Духовно-нравственные качества, необходимые представителям этих профессий.

Тема 22. Выдающиеся благотворители в истории. Благотворительность как нравственный долг. Меценаты, философы, религиозные лидеры, врачи, учёные, педагоги. Важность меценатства для духовно-нравственного развития личности самого мецената и общества в целом.

Тема 23. Выдающиеся учёные России. Наука как источник социального и духовного прогресса общества. Учёные России. Почему важно помнить историю науки. Вклад науки в благополучие страны. Важность морали и нравственности в науке, в деятельности учёных.

Тема 24. Моя профессия (*практическое занятие*). Труд как самореализация, как вклад в общество. Рассказ о своей будущей профессии.

ТЕМАТИЧЕСКИЙ БЛОК 4. «Родина и патриотизм»

Тема 25. Гражданин. Родина и гражданство, их взаимосвязь. Что делает человека гражданином. Нравственные качества гражданина.

Тема 26. Патриотизм. Патриотизм. Толерантность. Уважение к другим народам и их истории. Важность патриотизма.

Тема 27. Защита Родины: подвиг или долг? Война и мир. Роль знания в защите Родины. Долг гражданина перед обществом. Военные подвиги. Честь. Доблесть.

Тема 28. Государство. Россия – наша Родина. Государство как объединяющее начало. Социальная сторона права и государства. Что такое закон. Что такое Родина? Что такое государство? Необходимость быть гражданином. Российская гражданская идентичность.

Тема 29. Гражданская идентичность (*практическое занятие*). Какими качествами должен обладать человек как гражданин.

Тема 30. Моя школа и мой класс (*практическое занятие*). Портрет школы или класса через добрые дела.

Тема 31. Человек: какой он? (*практическое занятие*). Человек. Его образы в культуре. Духовность и нравственность как важнейшие качества человека.

Тема Человек и культура (*проект*). Итоговый проект: «Что значит быть человеком?».

ПЛАНИРУЕМЫЕ РЕЗУЛЬТАТЫ ОСВОЕНИЯ УЧЕБНОГО КУРСА ОДНКНР

ЛИЧНОСТНЫЕ РЕЗУЛЬТАТЫ

Планируемые результаты освоения курса представляют собой систему ведущих целевых установок и ожидаемых результатов освоения всех компонентов, составляющих содержательную основу образовательной программы.

Личностные результаты освоения курса достигаются в единстве учебной и воспитательной деятельности. Личностные результаты освоения курса включают осознание российской гражданской идентичности; готовность учащихся к саморазвитию, самостоятельности и личностному самоопределению; ценность самостоятельности и инициативы; наличие мотивации к целенаправленной социально значимой деятельности;

сформированность внутренней позиции личности как особого ценностного отношения к себе, окружающим людям и жизни в целом.

1. Патриотическое воспитание

Самоопределение (личностное, профессиональное, жизненное): сформированность российской гражданской идентичности: патриотизма, уважения к Отечеству, прошлому и настоящему многонационального народа России через представления об исторической роли культур народов России, традиционных религий, духовно-нравственных ценностей в становлении российской государственности.

2. Гражданское воспитание

Осознанность своей гражданской идентичности через знание истории, языка, культуры своего народа, своего края, основ культурного наследия народов России и человечества и знание основных норм морали, нравственных и духовных идеалов, хранимых в культурных традициях народов России, готовность на их основе к сознательному самоограничению в поступках, поведении, расточительном потребительстве;

сформированность понимания и принятия гуманистических, демократических и традиционных ценностей многонационального российского общества с помощью воспитания способности к духовному развитию, нравственному самосовершенствованию; воспитание веротерпимости, уважительного отношения к религиозным чувствам, взглядам людей или их отсутствию.

3. Ценности познавательной деятельности

Сформированность целостного мировоззрения, соответствующего современному уровню развития науки и общественной практики, учитывающего социальное, культурное, языковое, духовное многообразие современного мира.

Смыслообразование: сформированность ответственного отношения к учению, готовности и способности учащихся к саморазвитию и самообразованию на основе мотивации к обучению и познанию через развитие способностей к духовному развитию, нравственному самосовершенствованию; воспитание веротерпимости, уважительного отношения к религиозным чувствам, взглядам людей или их отсутствию.

4. Духовно-нравственное воспитание

Сформированность осознанного, уважительного и доброжелательного отношения к другому человеку, его мнению, мировоззрению, культуре, языку, вере, гражданской позиции, к истории, культуре, религии, традициям, языкам, ценностям народов родного края, России и народов мира;

освоение социальных норм, правил поведения, ролей и форм социальной жизни в группах и сообществах, включая взрослые и социальные сообщества;

сформированность нравственной рефлексии и компетентности в решении моральных проблем на основе личного выбора, нравственных чувств и нравственного поведения, осознанного и ответственного отношения к собственным поступкам; осознание значения семьи в жизни человека и общества; принятие ценности семейной жизни; уважительное и заботливое отношение к членам своей семьи через знание основных норм морали, нравственных, духовных идеалов, хранимых в культурных традициях народов России; готовность на их основе к сознательному самоограничению в поступках, поведении, расточительном потреблении.

МЕТАПРЕДМЕТНЫЕ РЕЗУЛЬТАТЫ

Метапредметные результаты освоения курса включают освоение учащимися межпредметных понятий (используются в нескольких предметных областях) и универсальные учебные действия (познавательные, коммуникативные, регулятивные); способность их использовать в учебной, познавательной и социальной практике; готовность к самостоятельному планированию и осуществлению учебной деятельности и организации учебного сотрудничества с педагогом и сверстниками, к участию в построении индивидуальной образовательной траектории; овладение навыками работы с информацией: восприятие и создание информационных текстов в различных форматах, в том числе цифровых, с учётом назначения информации и её аудитории.

1. Познавательные универсальные учебные действия

Познавательные универсальные учебные действия включают:

– умение определять понятия, создавать обобщения, устанавливать аналогии, классифицировать, самостоятельно выбирать основания и критерии для классификации, устанавливать причинно-следственные связи, строить логическое рассуждение, умозаключение (индуктивное, дедуктивное, по аналогии) и делать выводы (логические УУД);

– умение создавать, применять и преобразовывать знаки и символы, модели и схемы для решения учебных и познавательных задач (знаково-символические / моделирование);

– смысловое чтение;

– развитие мотивации к овладению культурой активного использования словарей и других поисковых систем.

2. Коммуникативные универсальные учебные действия

Коммуникативные универсальные учебные действия включают:

– умение организовывать учебное сотрудничество и совместную деятельность с учителем и сверстни-

ками; работать индивидуально и в группе: находить общее решение и разрешать конфликты на основе согласования позиций и учёта интересов; формулировать, аргументировать и отстаивать своё мнение (учебное сотрудничество);

- умение осознанно использовать речевые средства в соответствии с задачей коммуникации для выражения своих чувств, мыслей и потребностей для планирования и регуляции своей деятельности; владение устной и письменной речью, монологической контекстной речью (коммуникация);

- формирование и развитие компетентности в области использования информационно-коммуникационных технологий (ИКТ-компетентность).

3. Регулятивные универсальные учебные действия

Регулятивные универсальные учебные действия включают:

- умение самостоятельно определять цели обучения, ставить и формулировать для себя новые задачи в учёбе и познавательной деятельности, развивать мотивы и интересы своей познавательной деятельности (целеполагание);

- умение самостоятельно планировать пути достижения целей, в том числе альтернативные, осознанно выбирать наиболее эффективные способы решения учебных и познавательных задач (планирование);

- умение соотносить свои действия с планируемыми результатами, осуществлять контроль своей деятельности в процессе достижения результата, определять способы действий в рамках предложенных условий и требований, корректировать свои действия в соответствии с изменяющейся ситуацией (контроль и коррекция);

- умение оценивать правильность выполнения учебной задачи, собственные возможности её решения (оценка);

- владение основами самоконтроля, самооценки, принятия решений и осуществления осознанного выбора в учебной и познавательной (познавательная рефлексия, саморегуляция) деятельности.

ПРЕДМЕТНЫЕ РЕЗУЛЬТАТЫ

Предметные результаты освоения курса включают освоение научных знаний, умений и способов действий, специфических для соответствующей предметной области; предпосылки научного типа мышления; виды деятельности по получению нового знания, его интерпретации, преобразованию и применению в различных учебных ситуациях, в том числе при создании проектов.

5 КЛАСС

ТЕМАТИЧЕСКИЙ БЛОК 1. «Россия — наш общий дом»

Тема 1. Зачем изучать курс ОДНКНР?

- Знать цель и предназначение курса ОДНКНР понимать важность изучения культуры и гражданствообразующих религий для формирования личности гражданина России;

- иметь представление о содержании данного курса, в том числе о понятиях «мораль и нравственность», «семья», «традиционные ценности», об угрозах духовно-нравственному единству страны;

- понимать взаимосвязь между языком и культурой, духовно-нравственным развитием личности и социальным поведением.

Тема 2. Наш дом – Россия

- Иметь представление об историческом пути формирования многонационального состава населения РФ, его мирном характере и причинах его формирования;

- знать о современном состоянии культурного и религиозного разнообразия народов Российской Федерации, причинах культурных различий;

- понимать необходимость межнационального и межрелигиозного сотрудничества и взаимодействия, важность сотрудничества и дружбы между народами и нациями, обосновывать их необходимость.

Тема 3. Язык и история

- Знать и понимать, что такое язык, каковы важность его изучения и влияние на миропонимание личности;

- иметь базовые представления о формировании языка как носителя духовно-нравственных смыслов культуры;

- понимать суть и смысл коммуникативной роли языка, в том числе в организации межкультурного диалога и взаимодействия;

- обосновывать своё понимание необходимости нравственной чистоты языка, важности лингвистической гигиены, речевого этикета.

Тема 4. Русский язык – язык общения и язык возможностей

- Иметь базовые представления о происхождении и развитии русского языка, его взаимосвязи с языками других народов России;

- знать и уметь обосновать важность русского языка как культуuroбразующего языка народов России, важность его для существования государства и общества;

- понимать, что русский язык – не только важнейший элемент национальной культуры, но и историко-культурное наследие, достояние российского государства, уметь приводить примеры;

- иметь представление о нравственных категориях русского языка и их происхождении.

Тема 5. Истоки родной культуры

- Иметь сформированное представление о понятие «культура»;

- осознавать и уметь доказывать взаимосвязь культуры и природы; знать основные формы репрезента-

ции культуры, уметь их различать и соотносить с реальными проявлениями культурного многообразия;

- уметь выделять общие черты в культуре различных народов, обосновывать их значение и причины.

Тема 6. Материальная культура

- Иметь представление об артефактах культуры;
- иметь базовое представление о традиционных укладах хозяйства: земледелии, скотоводстве, охоте, рыболовстве;
- понимать взаимосвязь между хозяйственным укладом и проявлениями духовной культуры;
- понимать и объяснять зависимость основных культурных укладов народов России от географии их массового расселения, природных условий и взаимодействия с другими этносами.

Тема 7. Духовная культура

- Иметь представление о таких культурных концептах как «искусство», «наука», «религия»;
- знать и давать определения терминам «мораль», «нравственность», «духовные ценности», «духовность» на доступном для учащихся уровне осмысления;
- понимать смысл и взаимосвязь названных терминов с формами их репрезентации в культуре;
- осознавать значение культурных символов, нравственный и духовный смысл культурных артефактов;
- знать, что такое знаки и символы, уметь соотносить их с культурными явлениями, с которыми они связаны.

Тема 8. Культура и религия

- Иметь представление о понятии «религия», уметь пояснить её роль в жизни общества и основные социально-культурные функции;
- осознавать связь религии и морали;
- понимать роль и значение духовных ценностей в религиях народов России;
- уметь характеризовать государствообразующие конфессии России и их картины мира.

Тема 9. Культура и образование

- Характеризовать термин «образование» и уметь обосновать его важность для личности и общества;
- иметь представление об основных ступенях образования в России и их необходимости;
- понимать взаимосвязь культуры и образованности человека;
- приводить примеры взаимосвязи между знанием, образованием и личностным и профессиональным ростом человека;
- понимать взаимосвязь между знанием и духовно-нравственным развитием общества, осознавать ценность знания, истины, востребованность процесса познания как получения новых сведений о мире.

Тема 10. Многообразие культур России (*практическое занятие*)

- Иметь сформированные представления о закономерностях развития культуры и истории народов, их культурных особенностях;
- выделять общее и единичное в культуре на основе предметных знаний о культуре своего народа;
- предполагать и доказывать наличие взаимосвязи между культурой и духовно-нравственными ценностями на основе местной культурно-исторической специфики;
- обосновывать важность сохранения культурного многообразия как источника духовно-нравственных ценностей, морали и нравственности современного общества.

ТЕМАТИЧЕСКИЙ БЛОК 2. «Семья и духовно-нравственные ценности»

Тема 11. Семья – хранитель духовных ценностей

- Знать и понимать смысл термина «семья»;
- иметь представление о взаимосвязях между типом культуры и особенностями семейного быта и отношений в семье;
- осознавать значение термина «поколение» и его взаимосвязь с культурными особенностями своего времени;
- уметь составить рассказ о своей семье в соответствии с культурно-историческими условиями её существования;
- понимать и обосновывать такие понятия, как «счастливая семья», «семейное счастье»;
- осознавать и уметь доказывать важность семьи как хранителя традиций и её воспитательную роль;
- понимать смысл терминов «сиротство», «социальное сиротство», обосновывать нравственную важность заботы о сиротах, знать о формах помощи сиротам со стороны государства.

Тема 12. Родина начинается с семьи

- Знать и уметь объяснить понятие «Родина»;
- осознавать взаимосвязь и различия между концептами «Отечество» и «Родина»;
- понимать, что такое история семьи, каковы формы её выражения и сохранения;
- обосновывать и доказывать взаимосвязь истории семьи и истории народа, государства, человечества.

Тема 13. Традиции семейного воспитания в России

- Иметь представление о семейных традициях и обосновывать их важность как ключевых элементах семейных отношений;
- знать и понимать взаимосвязь семейных традиций и культуры собственного этноса;
- уметь рассказывать о семейных традициях своего народа и народов России, собственной семьи;
- осознавать роль семейных традиций в культуре общества, трансляции ценностей, духовно-

нравственных идеалов.

Тема 14. Образ семьи в культуре народов России

- Знать и называть традиционные сказочные и фольклорные сюжеты о семье, семейных обязанностях;
- уметь обосновывать своё понимание семейных ценностей, выраженных в фольклорных сюжетах;
- знать и понимать морально-нравственное значение семьи в литературных произведениях, иметь представление о ключевых сюжетах с участием семьи в произведениях художественной культуры;
- понимать и обосновывать важность семейных ценностей с использованием различного иллюстративного материала.

Тема 15. Труд в истории семьи

- Знать и понимать, что такое семейное хозяйство и домашний труд;
- понимать и уметь объяснять специфику семьи как социального института, характеризовать роль домашнего труда и распределение экономических функций в семье;
- осознавать и оценивать семейный уклад и взаимосвязь с социально-экономической структурой общества в форме большой и малой семей;
- характеризовать распределение семейного труда и осознавать его важность для укрепления целостности семьи.

Тема 16. Семья в современном мире (*практическое занятие*)

- Иметь сформированные представления о закономерностях развития семьи в культуре и истории народов России, уметь обосновывать данные закономерности на региональных материалах и примерах из жизни собственной семьи;
- выделять особенности духовной культуры семьи в фольклоре и культуре различных народов на основе предметных знаний о культуре своего народа;
- предполагать и доказывать наличие взаимосвязи между культурой и духовно-нравственными ценностями семьи;
- обосновывать важность семьи и семейных традиций для трансляции духовно-нравственных ценностей, морали и нравственности как фактора культурной преемственности.

ТЕМАТИЧЕСКИЙ БЛОК 3. «Духовно-нравственное богатство личности»

Тема 17. Личность – общество – культура

- Знать и понимать значение термина «человек» в контексте духовно-нравственной культуры;
- уметь обосновать взаимосвязь и взаимообусловленность человека и общества, человека и культуры;
- понимать и объяснять различия между обоснованием термина «личность» в быту, в контексте культуры и творчества;
- знать, что такое гуманизм, иметь представление о его источниках в культуре.

Тема 18. Духовный мир человека. Человек – творец культуры

- Знать значение термина «творчество» в нескольких аспектах и понимать границы их применимости;
- осознавать и доказывать важность морально-нравственных ограничений в творчестве;
- обосновывать важность творчества как реализацию духовно-нравственных ценностей человека;
- доказывать детерминированность творчества культурой своего этноса;
- знать и уметь объяснить взаимосвязь труда и творчества.

Тема 19. Личность и духовно-нравственные ценности

- Знать и уметь объяснить значение и роль морали и нравственности в жизни человека;
- обосновывать происхождение духовных ценностей, понимание идеалов добра и зла;
- понимать и уметь показывать на примерах значение таких ценностей, как «взаимопомощь», «сострадание», «милосердие», «любовь», «дружба», «коллективизм», «патриотизм», «любовь к близким».

ТЕМАТИЧЕСКИЙ БЛОК 4. «Культурное единство России»

Тема 20. Историческая память как духовно-нравственная ценность

- Понимать и уметь объяснять суть термина «история», знать основные исторические периоды и уметь выделять их существенные черты;
- иметь представление о значении и функциях изучения истории;
- осознавать историю своей семьи и народа как часть мирового исторического процесса. Знать о существовании связи между историческими событиями и культурой. Обосновывать важность изучения истории как духовно-нравственного долга гражданина и патриота.

Тема 21. Литература как язык культуры

- Знать и понимать отличия литературы от других видов художественного творчества;
- рассказывать об особенностях литературного повествования, выделять простые выразительные средства литературного языка;
- обосновывать и доказывать важность литературы как культурного явления, как формы трансляции культурных ценностей;
- находить и обозначать средства выражения морального и нравственного смысла в литературных произведениях.

Тема 22. Взаимовлияние культур

- Иметь представление о значении терминов «взаимодействие культур», «культурный обмен» как формах распространения и обогащения духовно-нравственных идеалов общества;

- понимать и обосновывать важность сохранения культурного наследия;
- знать, что такое глобализация, уметь приводить примеры межкультурной коммуникации как способа формирования общих духовно-нравственных ценностей.

Тема 23. Духовно-нравственные ценности российского народа

- Знать и уметь объяснить суть и значение следующих духовно-нравственных ценностей: жизнь, достоинство, права и свободы человека, патриотизм, гражданственность, служение Отечеству и ответственность за его судьбу, высокие нравственные идеалы, крепкая семья, созидательный труд, приоритет духовного над материальным, гуманизм, милосердие, справедливость, коллективизм, взаимопомощь, историческая память и преемственность поколений, единство народов России с опорой на культурные и исторические особенности российского народа:

- осознавать духовно-нравственные ценности в качестве базовых общегражданских ценностей российского общества и уметь доказывать это.

Тема 24. Регионы России: культурное многообразие

- Понимать принципы федеративного устройства России и концепт «полиэтничность»;
- называть основные этносы Российской Федерации и регионы, где они традиционно проживают;
- уметь объяснить значение словосочетаний «многонациональный народ РФ, «государствообразующий народ», «титულный этнос»;
- понимать ценность многообразия культурных укладов народов РФ;
- демонстрировать готовность к сохранению межнационального и межрелигиозного согласия в России;
- уметь выделять общие черты в культуре различных народов, обосновывать их значение и причины.

Тема 25. Праздники в культуре народов России

- Иметь представление о природе праздников и обосновывать их важность как элементов культуры;
- устанавливать взаимосвязь праздников и культурного уклада;
- различать основные типы праздников;
- уметь рассказывать о праздничных традициях народов России и собственной семьи;
- анализировать связь праздников и истории, культуры народов России;
- понимать основной смысл семейных праздников;
- определять нравственный смысл праздников народов России;
- осознавать значение праздников как элементов культурной памяти народов России, как воплощение духовно-нравственных идеалов.

Тема 26. Памятники архитектуры народов России

- Знать, что такое архитектура, уметь охарактеризовать основные типы памятников архитектуры и проследить связь между их структурой и особенностями культуры и этапами исторического развития;
- понимать взаимосвязь между типом жилищ и типом хозяйственной деятельности;
- осознавать и уметь охарактеризовать связь между уровнем научно-технического развития и типами жилищ;
- осознавать и уметь объяснять взаимосвязь между особенностями архитектуры и духовно-нравственными ценностями народов России;
- устанавливать связь между историей памятника и историей края, характеризовать памятники истории и культуры;
- иметь представление о нравственном и научном смысле краеведческой работы.

Тема 27. Музыкальная культура народов России

- Знать и понимать отличия музыки от других видов художественного творчества, рассказывать об особенностях музыкального повествования, выделять простые выразительные средства музыкального языка;
- обосновывать и доказывать важность музыки как культурного явления, как формы трансляции культурных ценностей;
- находить и обозначать средства выражения морального и нравственного смысла музыкальных произведений;
- знать основные темы музыкального творчества народов России, народные инструменты

Тема 28. Изобразительное искусство народов России

- Знать и понимать отличия изобразительного искусства от других видов художественного творчества, рассказывать об особенностях и выразительных средствах изобразительного искусства;
- уметь объяснить, что такое скульптура, живопись, графика, фольклорные орнаменты;
- обосновывать и доказывать важность изобразительного искусства как культурного явления, как формы трансляции культурных ценностей;
- находить и обозначать средства выражения морального и нравственного смысла изобразительного искусства;
- знать основные темы изобразительного искусства народов России.

Тема 29. Фольклор и литература народов России

- Знать и понимать, что такое пословицы и поговорки, обосновывать важность и нужность этих языковых выразительных средств;
- понимать и объяснять, что такое эпос, миф, сказка, былина, песня;
- воспринимать и объяснять на примерах важность понимания фольклора как отражения истории

народа и его ценностей, морали и нравственности;

- знать, что такое национальная литература и каковы её выразительные средства;
- оценивать морально-нравственный потенциал национальной литературы.

Тема 30. Бытовые традиции народов России: пища, одежда, дом

- Знать и уметь объяснить взаимосвязь между бытом и природными условиями проживания народа на примерах из истории и культуры своего региона;
- уметь доказывать и отстаивать важность сохранения и развития культурных, духовно-нравственных, семейных и этнических традиций, многообразия культур;
- уметь оценивать и устанавливать границы и приоритеты взаимодействия между людьми разной этнической, религиозной и гражданской идентичности на доступном для шестиклассников уровне (с учётом их возрастных особенностей);
- понимать и уметь показывать на примерах значение таких ценностей, как взаимопомощь, сострадание, милосердие, любовь, дружба, коллективизм, патриотизм, любовь к близким через бытовые традиции народов своего края.

Тема 31. Культурная карта России (*практическое занятие*)

- Знать и уметь объяснить отличия культурной географии от физической и политической географии;
 - понимать, что такое культурная карта народов России;
 - описывать отдельные области культурной карты в соответствии с их особенностями.
- Тема 32. Единство страны – залог будущего России
- Знать и уметь объяснить значение и роль общих элементов в культуре народов России для обоснования её территориального, политического и экономического единства;
 - понимать и доказывать важность и преимущества этого единства перед требованиями национального самоопределения отдельных этносов.

6 КЛАСС

ТЕМАТИЧЕСКИЙ БЛОК 1. «Культура как социальность»

Тема 1. Мир культуры: его структура

- Знать и уметь объяснить структуру культуры как социально-го явления;
- понимать специфику социальных явлений, их ключевые отличия от природных явлений;
- уметь доказывать связь между этапом развития материальной культуры и социальной структурой общества, их взаимосвязь с духовно-нравственным состоянием общества;
- понимать зависимость социальных процессов от культурно-исторических процессов;
- уметь объяснить взаимосвязь между научно-техническим прогрессом и этапами развития социума.

Тема 2. Культура России: многообразие регионов

- Характеризовать административно-территориальное деление России;
- знать количество регионов, различать субъекты и федеральные округа, уметь показать их на административной карте России;
- понимать и уметь объяснить необходимость федеративного устройства в полиэтничном государстве, важность сохранения исторической памяти отдельных этносов;
- объяснять принцип равенства прав каждого человека, вне зависимости от его принадлежности к тому или иному народу;
- понимать ценность многообразия культурных укладов народов РФ;
- демонстрировать готовность к сохранению межнационального и межрелигиозного согласия в России;
- характеризовать духовную культуру всех народов России как общее достояние и богатство нашей многонациональной Родины.

Тема 3. История быта как история культуры

- Понимать смысл понятия «домашнее хозяйство» и характеризовать его типы;
- понимать взаимосвязь между хозяйственной деятельностью народов России и особенностями исторического периода;
- находить и объяснять зависимость ценностных ориентиров народов России от их локализации в конкретных климатических, географических и культурно-исторических условиях.

Тема 4. Прогресс: технический и социальный

- Знать, что такое труд, производительность труда и разделение труда, характеризовать их роль и значение в истории и современном обществе;
- осознавать и уметь доказывать взаимозависимость членов общества, роль созидательного и добросовестного труда для создания социально и экономически благоприятной среды;
- демонстрировать понимание роли обслуживающего труда, его социальной и духовно-нравственной важности;
- понимать взаимосвязи между механизацией домашнего труда и изменениями социальных взаимосвязей в обществе;
- осознавать и обосновывать влияние технологий на культуру и ценности общества.

Тема 5. Образование в культуре народов России

- Иметь представление об истории образования и его роли в обществе на различных этапах его разви-

тия;

- понимать и обосновывать роль ценностей в обществе, их зависимость от процесса познания;
- понимать специфику каждой ступени образования, её роль в современных общественных процессах;
- обосновывать важность образования в современном мире и ценность знания;
- характеризовать образование как часть процесса формирования духовно-нравственных ориентиров человека.

Тема 6. Права и обязанности человека

- Знать термины «права человека», «естественные права человека», «правовая культура»;
- характеризовать историю формирования комплекса понятий, связанных с правами;
- понимать и обосновывать важность прав человека как привилегии и обязанности человека;
- понимать необходимость соблюдения прав человека;
- понимать и уметь объяснить необходимость сохранения паритета между правами и обязанностями человека в обществе;

– приводить примеры формирования правовой культуры из истории народов России.

Тема 7. Общество и религия: духовно-нравственное взаимодействие

- Знать и понимать смысл терминов «религия», «конфессия», «атеизм», «свободомыслие»;
- характеризовать основные культуuroобразующие конфессии;
- знать и уметь объяснять роль религии в истории и на современном этапе общественного развития;
- понимать и обосновывать роль религий как источника культурного развития общества.

Тема 8. Современный мир: самое важное (*практическое задание*)

- Характеризовать основные процессы, протекающие в современном обществе, его духовно-нравственные ориентиры;
- понимать и уметь доказать важность духовно-нравственного развития человека и общества в целом для сохранения социально-экономического благополучия;
- называть и характеризовать основные источники этого процесса; уметь доказывать теоретические положения, выдвинутые ранее на примерах из истории и культуры России.

ТЕМАТИЧЕСКИЙ БЛОК 2. «Человек и его отражение в культуре»

Тема 9. Духовно-нравственный облик и идеал человека

- Объяснять, как проявляется мораль и нравственность через описание личных качеств человека;
- осознавать, какие личностные качества соотносятся с теми или иными моральными и нравственными ценностями;
- понимать различия между этикой и этикетом и их взаимосвязь;
- обосновывать и доказывать ценность свободы как залога благополучия общества, уважения к правам человека, его месту и роли в общественных процессах;
- характеризовать взаимосвязь таких понятий как «свобода», «ответственность», «право» и «долг»;
- понимать важность коллективизма как ценности современной России и его приоритет перед идеологией индивидуализма;
- приводить примеры идеалов человека в историко-культурном пространстве современной России.

Тема 10. Взросление человека в культуре народов России

- Понимать различие между процессами антропогенеза и антропосоциогенеза;
- характеризовать процесс взросления человека и его основные этапы, а также потребности человека для гармоничного развития и существования на каждом из этапов;
- обосновывать важность взаимодействия человека и общества, характеризовать негативные эффекты социальной изоляции;
- знать и уметь демонстрировать своё понимание самостоятельности, её роли в развитии личности, во взаимодействии с другими людьми.

Тема 11. Религия как источник нравственности

- Характеризовать нравственный потенциал религии;
- знать и уметь излагать нравственные принципы государствообразующих конфессий России;
- знать основные требования к нравственному идеалу человека в государствообразующих религиях современной России;
- уметь обосновывать важность религиозных моральных и нравственных ценностей для современного общества.

Тема 12. Наука как источник знания о человеке

- Понимать и характеризовать смысл понятия «гуманитарное знание»;
- определять нравственный смысл гуманитарного знания, его системообразующую роль в современной культуре;
- характеризовать понятие «культура» как процесс самопознания общества, как его внутреннюю самоактуализацию;
- осознавать и доказывать взаимосвязь различных областей гуманитарного знания.

Тема 13. Этика и нравственность как категории духовной культуры

- Характеризовать многосторонность понятия «этика»;
- понимать особенности этики как науки;

- объяснять понятия «добро» и «зло» с помощью примеров в истории и культуре народов России и соотносить их с личным опытом;
- обосновывать важность и необходимость нравственности для социального благополучия общества и личности.

Тема 14. Самопознание (*практическое занятие*)

- Характеризовать понятия «самопознание», «автобиография», «автопортрет», «рефлексия»;
- уметь соотносить понятия «мораль», «нравственность», «ценности» с самопознанием и рефлексией на доступном для учащихся уровне;
- доказывать и обосновывать свои нравственные убеждения.

ТЕМАТИЧЕСКИЙ БЛОК 3. «Человек как член общества»

Тема 15. Труд делает человека человеком

- Характеризовать важность труда и его роль в современном обществе;
- соотносить понятия «добросовестный труд» и «экономическое благополучие»;
- объяснять понятия «безделье», «лень», «тунеядство»; понимать важность и уметь обосновать необходимость их преодоления для самого себя;
- оценивать общественные процессы в области общественной оценки труда;
- осознавать и демонстрировать значимость трудолюбия, трудовых подвигов, социальной ответственности за свой труд;
- объяснять важность труда и его экономической стоимости;
- знать и объяснять понятия «безделье», «лень», «тунеядство», с одной стороны, и «трудолюбие», «подвиг труда», «ответственность», с другой стороны, а также «общественная оценка труда».

Тема 16. Подвиг: как узнать героя?

- Характеризовать понятия «подвиг», «героизм», «самопожертвование»;
- понимать отличия подвига на войне и в мирное время;
- уметь доказывать важность героических примеров для жизни общества;
- знать и называть героев современного общества и исторических личностей;
- обосновывать разграничение понятий «героизм» и «псевдогероизм» через значимость для общества и понимание последствий.

Тема 17. Люди в обществе: духовно-нравственное взаимовлияние

- Характеризовать понятие «социальные отношения»;
- понимать смысл понятия «человек как субъект социальных отношений» в приложении к его нравственному и духовному развитию;
- осознавать роль малых и больших социальных групп в нравственном состоянии личности;
- обосновывать понятия «дружба», «предательство», «честь»;
- «коллективизм» и приводить примеры из истории, культуры и литературы;
- обосновывать важность и находить нравственные основания социальной взаимопомощи, в том числе благотворительности;
- понимать и характеризовать понятие «этика предпринимательства» в социальном аспекте.

Тема 18. Проблемы современного общества как отражение его духовно-нравственного самосознания

- Характеризовать понятие «социальные проблемы современного общества» как многостороннее явление, в том числе обусловленное несовершенством духовно-нравственных идеалов и ценностей;
- приводить примеры таких понятий как «бедность», «асоциальная семья», «сиротство»; знать и уметь обосновывать пути преодоления их последствий на доступном для понимания уровне;
- обосновывать важность понимания роли государства в преодолении этих проблем, а также необходимость помощи в преодолении этих состояний со стороны общества.

Тема 19. Духовно-нравственные ориентиры социальных отношений

- Характеризовать понятия «благотворительность», «меценатство», «милосердие», «волонтерство», «социальный проект»;
- «гражданская и социальная ответственность», «общественные блага», «коллективизм» в их взаимосвязи;
- анализировать и выявлять общие черты традиций благотворительности, милосердия, добровольной помощи, взаимовыручки у представителей разных этносов и религий;
- уметь самостоятельно находить информацию о благотворительных, волонтерских и социальных проектах в регионе своего проживания.

Тема 20. Гуманизм как сущностная характеристика духовно-нравственной культуры народов России

- Характеризовать понятие «гуманизм» как источник духовно-нравственных ценностей российского народа;
- находить и обосновывать проявления гуманизма в историко-культурном наследии народов России;
- знать и понимать важность гуманизма для формирования высококонформной личности, государственной политики, взаимоотношений в обществе;
- находить и объяснять гуманистические проявления в современной культуре.

Тема 21. Социальные профессии; их важность для сохранения духовно-нравственного облика общества

- Характеризовать понятия «социальные профессии», «помогающие профессии»;
- иметь представление о духовно-нравственных качествах, необходимых представителям социальных

профессий;

- осознавать и обосновывать ответственность личности при выборе социальных профессий;
- приводить примеры из литературы и истории, современной жизни, подтверждающие данную точку зрения.

Тема 22. Выдающиеся благотворители в истории. Благотворительность как нравственный долг

- Характеризовать понятие «благотворительность» и его эволюцию в истории России;
- доказывать важность меценатства в современном обществе для общества в целом и для духовно-нравственного развития личности самого мецената;
- характеризовать понятие «социальный долг», обосновывать его важную роль в жизни общества;
- приводить примеры выдающихся благотворителей в истории и современной России;
- понимать смысл внеэкономической благотворительности: волонтерской деятельности, аргументированно объяснять её важность.

Тема 23. Выдающиеся учёные России. Наука как источник социального и духовного прогресса общества

- Характеризовать понятие «наука»;
- уметь аргументированно обосновывать важность науки в современном обществе, проследить её связь с научно-техническим и социальным прогрессом;
- называть имена выдающихся учёных России;
- обосновывать важность понимания истории науки, получения и обоснования научного знания;
- характеризовать и доказывать важность науки для благополучия общества, страны и государства;
- обосновывать важность морали и нравственности в науке, её роль и вклад в доказательство этих понятий.

Тема 24. Моя профессия (*практическое занятие*)

- Характеризовать понятие «профессия», предполагать характер и цель труда в определённой профессии;
- обосновывать преимущества выбранной профессии, характеризовать её вклад в общество; называть духовно-нравственные качества человека, необходимые в этом виде труда.

ТЕМАТИЧЕСКИЙ БЛОК 4. «Родина и патриотизм»

Тема 25. Гражданин

- Характеризовать понятия «Родина» и «гражданство», объяснять их взаимосвязь;
- понимать духовно-нравственный характер патриотизма, ценностей гражданского самосознания;
- понимать и уметь обосновывать нравственные качества гражданина.

Тема 26. Патриотизм

- Характеризовать понятие «патриотизм»;
- приводить примеры патриотизма в истории и современном обществе;
- различать истинный и ложный патриотизм через ориентированность на ценности толерантности, уважения к другим народам, их истории и культуре;
- уметь обосновывать важность патриотизма.

Тема 27. Защита Родины: подвиг или долг?

- Характеризовать понятия «война» и «мир»;
- доказывать важность сохранения мира и согласия;
- обосновывать роль защиты Отечества, её важность для гражданина;
- понимать особенности защиты чести Отечества в спорте, на- уке, культуре;
- характеризовать понятия «военный подвиг», «честь», «доблесть»; обосновывать их важность, приводить примеры их проявлений.

Тема 28. Государство. Россия – наша родина

- Характеризовать понятие «государство»;
- уметь выделять и формулировать основные особенности Российского государства с опорой на исторические факты и духовно-нравственные ценности;
- хаактеризовать понятие «закон» как существенную часть гражданской идентичности человека;
- характеризовать понятие «гражданская идентичность», соотносить это понятие с необходимыми нравственными качествами человека.

Тема 29. Гражданская идентичность (*практическое занятие*)

- Охарактеризовать свою гражданскую идентичность, её составляющие: этническую, религиозную, гендерную идентичности;
- обосновывать важность духовно-нравственных качеств гражданина, указывать их источники.

Тема 30. Моя школа и мой класс (*практическое занятие*)

- Характеризовать понятие «добрые дела» в контексте оценки собственных действий, их нравственного характера;
- находить примеры добрых дел в реальности и уметь адапти- ровать их к потребностям класса.

Тема 31. Человек: какой он? (*практическое занятие*)

- Характеризовать понятие «человек» как духовно-нравственный идеал;
- приводить примеры духовно-нравственного идеала в культуре;
- формулировать свой идеал человека и нравственные качества, которые ему присущи.

Тема 32. Человек и культура (*проект*)

- Характеризовать грани взаимодействия человека и культуры;
- уметь описать в выбранном направлении с помощью известных примеров образ человека, создаваемый произ- ведениями культуры;

- показать взаимосвязь человека и культуры через их взаимовлияние;
- характеризовать основные признаки понятия «человек» с опорой на исторические и культурные примеры, их осмысление и оценку, как с положительной, так и с отрицательной стороны.

СИСТЕМА ОЦЕНКИ РЕЗУЛЬТАТОВ ОБУЧЕНИЯ

Оценка результатов обучения должна быть основана на понятных, прозрачных и структурированных принципах, обеспечивающих оценивание различных компетенций учащихся. Принципы оценки следующие.

1. Личностные компетенции учащихся не подлежат непосредственной оценке, не являются непосредственным основанием оценки как итогового, так и промежуточного уровня духовно-нравственного развития детей, не являются непосредственным основанием при оценке качества образования.

2. Система оценки образовательных достижений основана на методе наблюдения и включает: педагогические наблюдения, педагогическую диагностику, связанную с оценкой эффективности педагогических действий с целью их дальнейшей оптимизации; проектные работы учащихся, фиксирующие их достижения в ходе образовательной деятельности и взаимодействия в социуме (классе); мониторинги сформированности духовно-нравственных ценностей личности, включающие традиционные ценности как опорные элементы ценностных ориентаций учащихся.

3. При этом непосредственное оценивание остаётся прерогативой образовательного учреждения с учётом обозначенных в программе предметных, личностных и метапредметных результатов.

ТЕМАТИЧЕСКОЕ ПЛАНИРОВАНИЕ

5 КЛАСС (34 Ч)

№	Тема	Основное содержание
Тематический блок 1. «Россия — наш общий дом»		
1	Зачем изучать курс «Основы духовно-нравственной культуры народов России»?	Формирование и закрепление гражданского единства. Родина и Отечество. Традиционные ценности и ролевые модели. Традиционная семья. Всеобщий характер морали и нравственности. Русский язык и единое культурное пространство. Риски и угрозы духовно-нравственной культуре народов России
2	Наш дом – Россия	Россия – многонациональная страна. Многонациональный народ РФ. Россия как общий дом. Дружба народов
3	Язык и история	Что такое язык? Как в языке народа отражается его история? Язык как инструмент культуры. Важность коммуникации между людьми. Языки народов мира, их взаимосвязь
4	Русский язык – язык общения и язык возможностей	Русский язык – основа российской культуры. Как складывался русский язык: вклад народов России в его развитие. Русский язык как культуuroобразующий проект и язык межнационального общения. Важность общего языка для всех народов России. Возможности, которые даёт русский язык
5	Истоки родной культуры	Что такое культура. Культура и природа. Роль культуры в жизни общества. Многообразие культур и его причины. Единство культурного пространства России
6	Материальная культура	Материальная культура: архитектура, одежда, пища, транспорт, техника. Связь между материальной культурой и духовно-нравственными ценностями общества
7	Духовная культура	Духовно-нравственная культура. Искусство, наука, духовность. Мораль, нравственность, ценности. Художественное осмысление мира. Символ и знак. Духовная культура как реализация ценностей
8	Культура и религия	Религия и культура. Что такое религия, её роль в жизни общества и человека. Государствообразующие религии России. Единство ценностей в религиях России
9	Культура и образование	Зачем нужно учиться? Культура как способ получения нужных знаний. Образование как ключ к социализации и духовно-нравственному развитию человека
10	Многообразие культур России (практическое занятие)	Единство культур народов России. Что значит быть культурным человеком? Знание о культуре народов России
Тематический блок 2. «Семья и духовно-нравственные ценности»		
11	Семья – хранитель духовных ценностей	Семья – базовый элемент общества. Семейные ценности, традиции и культура. Помощь сиротам как духовно-нравственный долг человека
12	Родина начинается с семьи	История семьи как часть истории народа, государства, человечества. Как связаны Родина и семья? Что такое Родина и Отечество?
13	Традиции семейного воспитания в России	Семейные традиции народов России. Межнациональные семьи. Семейное воспитание как трансляция ценностей
14	Образ семьи в культуре народов России	Произведения устного поэтического творчества (сказки, поговорки и т. д.) о семье и семейных обязанностях. Семья в литературе и произведениях разных видов искусства
15	Труд в истории семьи	Социальные роли в истории семьи. Роль домашнего труда. Роль нравственных норм в благополучии семьи
16	Семья в современном мире (практическое занятие)	Рассказ о своей семье (с использованием фотографий, книг, писем и др.). Семейное древо. Семейные традиции
Тематический блок 3. «Духовно-нравственное богатство личности»		

№	Тема	Основное содержание
17	Личность – общество – культура	Что делает человека человеком? Почему человек не может жить вне общества. Связь между обществом и культурой как реализация духовно-нравственных ценностей
18	Духовный мир человека. Человек – творец культуры	Культура как духовный мир человека. Мораль. Нравственность. Патриотизм. Реализация ценностей в культуре. Творчество: что это такое? Границы творчества. Традиции и новации в культуре. Границы культур. Созидательный труд. Важность труда как творческой деятельности, как реализации
19	Личность и духовно-нравственные ценности	Мораль и нравственность в жизни человека. Взаимопомощь, сострадание, милосердие, любовь, дружба, коллективизм, патриотизм, любовь к близким
20	Историческая память как духовно-нравственная ценность	Что такое история и почему она важна? История семьи – часть истории народа, государства, человечества. Важность исторической памяти, недопустимость её фальсификации. Преемственность поколений
21	Литература как язык культуры	Литература как художественное осмысление действительности. От сказки к роману. Зачем нужны литературные произведения? Внутренний мир человека и его духовность
22	Взаимовлияние культур	Взаимодействие культур. Межпоколенная и межкультурная трансляция. Обмен ценностными установками и идеями. Примеры межкультурной коммуникации как способ формирования общих духовно-нравственных ценностей
23	Духовно-нравственные ценности российского народа	Жизнь, достоинство, права и свободы человека, патриотизм, гражданственность, служение Отечеству и ответственность за его судьбу, высокие нравственные идеалы, крепкая семья, созидательный труд, приоритет духовного над материальным, гуманизм, милосердие, справедливость, коллективизм, взаимопомощь, историческая память и преемственность поколений, единство народов России
24	Регионы России: культурное многообразие	Исторические и социальные причины культурного разнообразия. Каждый регион уникален. Малая Родина – часть общего Отечества
25	Праздники в культуре народов России	Что такое праздник? Почему праздники важны. Праздничные традиции в России. Народные праздники как память культуры, как воплощение духовно-нравственных идеалов
26	Памятники в культуре народов России	Памятники как часть культуры: исторические, художественные, архитектурные. Культура как память. Музеи. Храмы. Дворцы. Исторические здания как свидетели истории. Архитектура и духовно-нравственные ценности народов России
27	Музыкальная культура народов России	Музыка. Музыкальные произведения. Музыка как форма выражения эмоциональных связей между людьми. Народные инструменты. История народа в его музыке и инструментах
28	Изобразительное искусство народов России	Художественная реальность. Скульптура: от религиозных сюжетов к современному искусству. Храмовые росписи и фольклорные орнаменты. Живопись, графика. Выдающиеся художники разных народов России
29	Фольклор и литература народов России	Пословицы и поговорки. Эпос и сказка. Фольклор как отражение истории народа и его ценностей, морали и нравственности. Национальная литература. Богатство культуры народа в его литературе
30	Бытовые традиции народов России: пища, одежда, дом (<i>практическое занятие</i>)	Рассказ о бытовых традициях своей семьи, народа, региона. Доклад с использованием разнообразного зрительного ряда и других источников
31	Культурная карта России (<i>практическое занятие</i>)	География культур России. Россия как культурная карта. Описание регионов в соответствии с их особенностями
32	Единство страны – залог будущего России	Россия – единая страна. Русский мир. Общая история, сходство культурных традиций, единые духовно-нравственные ценности народов России

6 КЛАСС (34 Ч)

№	Тема	Основное содержание
Тематический блок 1. «Культура как социальность»		
1	Мир культуры: его структура	Культура как форма социального взаимодействия. Связь между миром материальной культуры и социальной структурой общества. Расстояние и образ жизни людей. Научно-технический прогресс как один из источников формирования социального облика общества
2	Культура России: многообразие регионов	Территория России. Народы, живущие в ней. Проблемы культурного взаимодействия в обществе с многообразием культур. Сохранение и поддержка принципов толерантности и уважения ко всем культурам народов России
3	История быта как история культуры	Домашнее хозяйство и его типы. Хозяйственная деятельность народов России в разные исторические периоды. Многообразие культурных укладов как результат исторического развития народов России
4	Прогресс: технический и социальный	Производительность труда. Разделение труда. Обслуживающий и производящий труд. Домашний труд и его механизация. Что такое технологии и как они влияют на культуру и ценности общества?
5	Образование в культуре народов России	Представление об основных этапах в истории образования. Ценность знания. Социальная обусловленность различных видов образования. Важность образования для современного мира. Образование как трансляция культурных смыслов, как способ

№	Тема	Основное содержание
		передачи ценностей
6	Права и обязанности человека	Права и обязанности человека в культурной традиции народов России. Права и свободы человека и гражданина, обозначенные в Конституции РФ
7	Общество и религия: духовно-нравственное взаимодействие	Мир религий в истории. Религии народов России сегодня. Государствообразующие и традиционные религии как источник духовно-нравственных ценностей
8	Современный мир: самое важное <i>(практическое занятие)</i>	Современное общество: его портрет. Проект: описание самых важных черт современного общества с точки зрения материальной и духовной культуры народов России
Тематический блок 2. «Человек и его отражение в культуре»		
9	Каким должен быть человек? Духовно-нравственный облик и идеал человека	Мораль, нравственность, этика, этикет в культурах народов России. Право и равенство в правах. Свобода как ценность. Долг как её ограничение. Общество как регулятор свободы. Свойства и качества человека, его образ в культуре народов России, единство человеческих качеств. Единство духовной жизни
10	Взросление человека в культуре народов России	Социальное измерение человека. Детство, взросление, зрелость, пожилой возраст. Проблема одиночества. Необходимость развития во взаимодействии с другими людьми. Самостоятельность как ценность
11	Религия как источник нравственности	Религия как источник нравственности и гуманистического мышления. Нравственный идеал человека в традиционных религиях. Современное общество и религиозный идеал человека
12	Наука как источник знания о человеке и человеческом	Гуманитарное знание и его особенности. Культура как самопознание. Этика. Эстетика. Право в контексте духовно-нравственных ценностей
13	Этика и нравственность как категории духовной культуры	Что такое этика. Добро и его проявления в реальной жизни. Что значит быть нравственным. Почему нравственность важна?
14	Самопознание <i>(практическое занятие)</i>	Автобиография и автопортрет: кто я и что я люблю. Как устроена моя жизнь. Выполнение проекта
Тематический блок 3. «Человек как член общества»		
15	Труд делает человека человеком	Что такое труд. Важность труда и его экономическая стоимость. Безделье, лень, тунеядство. Трудолюбие, подвиг труда, ответственность. Общественная оценка труда
16	Подвиг: как узнать героя?	Что такое подвиг. Героизм как самопожертвование. Героизм на войне. Подвиг в мирное время. Милосердие, взаимопомощь
17	Люди в обществе: духовно-нравственное взаимовлияние	Человек в социальном измерении. Дружба, предательство. Коллектив. Личные границы. Этика предпринимательства. Социальная помощь
18	Проблемы современного общества как отражение его духовно-нравственного самосознания	Бедность. Инвалидность. Асоциальная семья. Сиротство. Отражение этих явлений в культуре общества
19	Духовно-нравственные ориентиры социальных отношений	Милосердие. Взаимопомощь. Социальное служение. Благотворительность. Волонтерство. Общественные блага
20	Гуманизм как сущностная характеристика духовно-нравственной культуры народов России	Гуманизм. Истоки гуманистического мышления. Философия гуманизма. Проявления гуманизма в историко-культурном наследии народов России
21	Социальные профессии, их важность для сохранения духовно-нравственного облика общества	Социальные профессии: врач, учитель, пожарный, полицейский, социальный работник. Духовно-нравственные качества, необходимые представителям этих профессий
22	Выдающиеся благотворители в истории. Благотворительность как нравственный долг	Меценаты, философы, религиозные лидеры, врачи, учёные, педагоги. Важность меценатства для духовно-нравственного развития личности самого мецената и общества в целом
23	Выдающиеся учёные России. Наука как источник социального и духовного прогресса общества	Учёные России. Почему важно помнить историю науки. Вклад науки в благополучие страны. Важность морали и нравственности в науке, в деятельности учёных
24	Моя профессия <i>(практическое занятие)</i>	Труд как самореализация, как вклад в общество. Рассказ о своей будущей профессии
Тематический блок 4. «Родина и патриотизм»		
25	Гражданин	Родина и гражданство, их взаимосвязь. Что делает человека гражданином. Нравственные качества гражданина
26	Патриотизм	Патриотизм. Толерантность. Уважение к другим народам и их истории. Важность патриотизма
27	Защита Родины: подвиг или долг?	Война и мир. Роль знания в защите Родины. Долг гражданина перед обществом. Военные подвиги. Честь. Доблесть
28	Государство. Россия – наша родина	Государство как объединяющее начало. Социальная сторона права и государства. Что такое закон. Что такое Родина? Что такое государство? Необходимость быть гражданином. Российская гражданская идентичность
29	Гражданская идентичность <i>(практическое занятие)</i>	Какими качествами должен обладать человек как гражданин
30	Моя школа и мой класс <i>(практическое занятие)</i>	Портрет школы или класса через добрые дела
31	Человек: какой он? <i>(практическое)</i>	Человек. Его образы в культуре. Духовность и нравственность как важнейшие каче-

№	Тема	Основное содержание
	<i>занятие)</i>	ства человека
32	Человек и культура (<i>проект</i>)	Итоговый проект: «Что значит быть человеком?»

2.1.26. РАБОЧАЯ ПРОГРАММА КУРСА ВНЕУРОЧНОЙ ДЕЯТЕЛЬНОСТИ «РАЗГОВОРЫ О ВАЖНОМ»

ПОЯСНИТЕЛЬНАЯ ЗАПИСКА

Актуальность и назначение программы

Программа разработана в соответствии с требованиями ФГОС ООО ориентирована на обеспечение индивидуальных потребностей учащихся и направлена на достижение планируемых результатов освоения ООП ООО с учётом выбора участниками образовательных отношений курсов внеурочной деятельности. Это позволяет обеспечить единство обязательных требований ФГОС во всём пространстве школьного образования: не только на уроке, но и за его пределами.

Задачей педагога, работающего по программе, является развитие у обучающегося ценностного отношения к Родине, природе, человеку, культуре, знаниям, здоровью.

Педагог помогает учащимся:

- в формировании его российской идентичности;
- в формировании интереса к познанию;
- в формировании осознанного отношения к своим правам и свободам и уважительного отношения к правам и свободам других;
- в выстраивании собственного поведения с позиции нравственных и правовых норм;
- в создании мотивации для участия в социально-значимой деятельности;
- в развитии у школьников общекультурной компетентности;
- в развитии умения принимать осознанные решения и делать выбор;
- в осознании своего места в обществе;
- в познании себя, своих мотивов, устремлений, склонностей;
- в формировании готовности к личностному самоопределению.

Нормативную правовую основу настоящей Рабочей программы курса внеурочной деятельности «Разговоры о важном» составляют следующие документы.

Варианты реализации программы и формы проведения занятий

Программа может быть реализована в работе с учащимися 5-7 и 8-9 классов. На уровень основного общего образования – 175 часов.

Занятия по программе проводятся в формах, позволяющих учащимся вырабатывать собственную мировоззренческую позицию по обсуждаемым темам (например, беседы, деловые игры, викторины, интервью, опросы и т. д.). Программа может быть реализована в течение одного учебного года, если занятия проводятся 1 раз в неделю.

Взаимосвязь с программой воспитания

Программа курса внеурочной деятельности разработана с учётом рекомендаций примерной программы воспитания. Это позволяет на практике соединить обучающую и воспитательную деятельность педагога, ориентировать её не только на интеллектуальное, но и на нравственное, социальное развитие ребёнка. Это проявляется:

- в выделении в цели программы ценностных приоритетов;
- в приоритете личностных результатов реализации программы внеурочной деятельности, нашедших своё отражение и конкретизацию в примерной программе воспитания;
- в интерактивных формах занятий для учащихся, обеспечивающих их вовлечённость в совместную с педагогом и сверстниками деятельность.

Ценностное наполнение внеурочных занятий

В основе определения тематики внеурочных занятий лежат два принципа:

- соответствие датам календаря;
- значимость для обучающегося события (даты), которое отмечается в календаре в текущем году.

Даты календаря можно объединить в две группы:

1. Даты, связанные с событиями, которые отмечаются в постоянные числа ежегодно (государственные и профессиональные праздники, даты исторических событий). Например, День народного единства, День защитника Отечества, Рождество, День учителя, День российской науки и т.д.

2. Юбилейные даты выдающихся деятелей науки, литературы, искусства. Например, 165 лет со дня рождения К. Э. Циолковского, 160 лет со дня рождения К. С. Станиславского.

В программе предлагается несколько тем внеурочных занятий, которые не связаны с теку-

щими датами календаря, но являются важными в воспитании школьника. К примеру: «Мы разные, мы вместе», «Забота о каждом: цифровая безопасность и гигиена школьника» и др.

Следует отметить, что внеурочные занятия входят в общую систему воспитательной работы образовательной организации, поэтому тематика и содержание должны обеспечить реализацию их назначения и целей: становление у учащихся гражданско-патриотических чувств. Исходя из этого, в планируемых результатах каждого сценария внеурочного занятия выделяются нравственные ценности, которые являются предметом обсуждения. Основные ценности характеризуются следующим образом.

Историческая память:

- историческая память – обязательная часть культуры народа и каждого гражданина;
- историческая память соединяет прошлое, настоящее, позволяя сохранить и продолжить достижения, мудрость, опыт, традиции прошлых поколений;
- историческая память есть культура целого народа, которая складывается из объединения индивидуальных переживаний и включает важнейшие нравственные качества: благодарность, уважение, гордость потомков за жизнь и подвиги предков.

Осознание этой нравственной ценности базируется на конкретном содержании занятия. Например, тема «День народного единства» рассматривается на известных исторических фактах – единение людей, когда Родина нуждается в защите в 1612 г.

1. Преемственность поколений

- Каждое следующее поколение учится у предыдущего: осваивает, воссоздаёт, продолжает его достижения, традиции;
- семья построена на сохранении преемственности поколений. Память о предыдущих поколениях бережно хранится в предметах, фотографиях, вещах и заключается в гуманном отношении к старшим поколениям.

Например, тема: «Мы разные, мы вместе». Обсуждается проблема: каждое поколение связано с предыдущими и последующими общей культурой, историей, средой обитания, языком общения. Каждый человек должен воспитывать в себе качества, которые были характерны для наших предков, людей далёких поколений: любовь к родной земле, малой родине, Отечеству.

2. Патриотизм — любовь к Родине

- Патриотизм (любовь к Родине) — самое главное качества гражданина;
- любовь к своему Отечеству начинается с малого – с привязанности к родному дому, малой Родине;
- патриотизм строится на ответственности за судьбу своей родной земли; чувстве гордости за историю, культуру своего народа и народов России.

Эта высшая нравственная ценность является приоритетной во всех сценариях «Разговоров о важном». В каждом сценарии в соответствии с содержанием раскрывается многогранность чувства патриотизма и его проявления в разных сферах человеческой жизни.

3. Доброта, добрые дела

- Доброта — это способность (желание и умение) быть милосердным, поддержать, помочь без ожидания благодарности;
- благотворительность — проявление добрых чувств; благотворительность была распространена в России в прошлые века, что стало сегодня примером для подражания.

Например, тема «Забота о каждом». Разговор о добрых делах граждан России в прошлые времена и в настоящее время, тема волонтерства.

4. Семья и семейные ценности.

- Семья связана не только общим местом проживания, общим хозяйством, общими делами, но и значимыми ценностями – взаимопониманием, взаимоподдержкой, традициями и т. д.;
- каждый член семьи имеет свои обязанности, но всегда готовы прийти на помощь другому: взять на себя его дела, проявить внимание, оказать помощь друг другу;
- учащийся должен ответственно относиться к своей семье, участвовать во всех её делах, помогать родителям;
- семейные ценности всегда были значимы для народов России; семейные ценности представлены в традиционных религиях России.

Тема семьи, семейных взаимоотношений и ценностей является предметом обсуждения на занятиях, посвящённых темам: «День матери», «День отца», «День пожилых людей», «Традиционные семейные ценности» и др.

5. Культура России

- Культура общества – это достижения человеческого общества, созданные на протяжении его истории;
- российская культура богата и разнообразна, она известна и уважаема во всём мире;
- культура представлена достижениями в материальной сфере (строительство, техника,

предметы быта и др.), в духовной сфере (народное творчество, литература, изобразительное искусство, музыка, театр и др.), а также в этике, культуре взаимоотношений людей.

Темы, связанные с осознанием учащимися этой социальной ценности, подробно и разносторонне представлены в «Разговорах о важном». Поэтому многие сценарии построены на чтении поэзии, обсуждении видеофильмов, произведений живописи и музыки: «День музыки», «Мечты», «Великие люди России: К. С. Станиславский», «День театра».

6. Наука на службе Родины

- Наука обеспечивает прогресс общества и улучшает жизнь человека;
- в науке работают талантливые, творческие люди, бесконечно любящие свою деятельность;
- в России совершено много научных открытий, без которых невозможно представить современный мир.

О такой ценности общества и отдельно взятого человека учащиеся узнают в процессе обсуждения тем: «День российской науки», «165 лет со дня рождения К. Э. Циолковского», «День космонавтики: мы – первые».

Следует отметить, что многие темы внеурочных занятий выходят за рамки содержания, изучаемого на уроках, но это не означает, что учитель будет обязательно добиваться точного усвоения нового знания, запоминания и чёткого воспроизведения нового термина или понятия. Необходимо понимать, что на внеурочных занятиях как *неучебных* формируются определённые ценности: высшие нравственные чувства и социальные отношения. В течение года учащиеся много раз будут возвращаться к обсуждению одних и тех же понятий, что послужит постепенному осознанному их принятию.

Наличие сценариев внеурочных занятий не означает формального следования им. При анализе содержания занятия, которое предлагается в сценарии, педагог учитывает региональные, национальные, этнокультурные особенности территории, где функционирует данная образовательная организация. Обязательно учитывается и уровень развития учащихся, их интересы и потребности. При необходимости, исходя из статуса семей учащихся, целесообразно уточнить (изменить, скорректировать) и творческие задания, выполнение которых предлагается вместе с родителями, другими членами семьи.

Особенности работы педагога по программе

Личностное развитие ребёнка – главная цель педагога. Личностных результатов педагог может достичь, увлекая школьника совместной и интересной им обоим многообразной деятельностью, позволяющей раскрыть потенциал каждого; используя разные формы работы; устанавливая во время занятий доброжелательную, поддерживающую атмосферу; насыщая занятия ценностным содержанием.

Задача педагога, транслируя собственные убеждения и жизненный опыт, дать возможность школьнику анализировать, сравнивать и выбирать. В приложениях к программе содержатся методические рекомендации, помогающие педагогу грамотно организовать деятельность школьников на занятиях в рамках реализации программы курса внеурочной деятельности «Разговоры о важном».

СОДЕРЖАНИЕ КУРСА ВНЕУРОЧНОЙ ДЕЯТЕЛЬНОСТИ

Знакомство с платформой «Россия – страна возможностей». Возможности, которые предоставляет платформа «Россия – страна возможностей».

Родина – не только место рождения. История, культура, научные достижения: чем мы можем гордиться?

Мечты и фантазии человека о космических полётах. К. Э. Циолковский – основоположник ракетодинамики и теоретической космонавтики. Герои освоения космоса.

1 октября – Международный день пожилых людей. Почитание старшего поколения. Возрастные изменения – не повод быть исключённым из жизни семьи и общества.

Ценность профессии учителя. Учителя в годы Великой Отечественной войны. Современный учитель: какой он?

История формирования понятий «род» и «отец». Образ отца в отечественной литературе. Качества настоящего отца. Равноправие родителей в семье.

Уникальность музыки каждого народа. Музыкальные инструменты. Виды искусства, где музыка – неотъемлемая часть.

Дом, в котором мы живём. Идеальные отношения в семье: какие они?

Семейные ценности.

Смутное время в истории нашей страны. Самозванцы – одна из причин продолжавшейся

Смуты. Ополчение во главе с князем Дмитрием Пожарским и земским старостой Кузьмой Мининым. Примеры единения народа не только в войне.

Разнообразие культуры народов России. Традиции разных народов. Уважение между людьми разных национальностей — основа межкультурного общения. Влияние многоязычия на толерантность. Почему языки исчезают?

Мама — важный человек в жизни каждого. Материнская любовь — простая и безоговорочная. Легко ли быть мамой?

Герб — символ государства. У каждой страны свой герб. Значение триколора. История российского флага.

История создания Красного Креста. Особенности волонтерской деятельности. Волонтерство в России.

Россия — страна с героическим прошлым. Современные герои — кто они? Россия начинается с меня?

Значение Конституции для граждан страны. Знание прав и выполнение обязанностей. Ответственность — это осознанное поведение.

История праздника Рождества Христова. Рождественские традиции в России и в других государствах.

Новый год — праздник всей семьи. Новогодние семейные традиции. Новогодние приметы.

Отношение к личной информации. Добавление «друзей» в Сети. Всё, что попадает в Сеть, остаётся там навсегда.

Голод, морозы, бомбардировки — тяготы блокадного Ленинграда. Блокадный паёк. Способы выживания ленинградцев. О провале планов немецких войск.

Авторитет К. С. Станиславского в области сценического искусства. Некоторые факты его биографии. Основные идеи системы Станиславского.

Цивилизация без научных достижений. Научные и технические достижения в нашей стране. Достижения науки в повседневной жизни. Плюсы и минусы научно-технического прогресса.

Географические особенности и природные богатства России. Многочисленные народы России. Единый перечень коренных малочисленных народов (47 этносов). Российская культура. Чем славится Россия?

День защитника Отечества: исторические традиции. Профессия военного: кто её выбирает сегодня. Смекалка в военном деле. Задачи армии в мирное время.

Мотивация добрых дел. Подлинность намерений — то, что у тебя внутри. Проблемы, с которыми сталкиваются добрые люди.

Связь праздника 8 Марта с именем Клары Цеткин. Освоение женщинами «мужских» профессий. Традиционность подхода «мужчина — добытчик, женщина — хранительница очага»: изменились ли роли?

Сергей Владимирович Михалков — поэт, драматург, баснописец, сказочник, сатирик, сценарист, общественный деятель. Страсть С. В. Михалкова к стихотворчеству. Работа в армейской печати во время Великой Отечественной войны. Решение правительства России о смене гимна. Вторая редакция текста гимна.

Красивейший полуостров с богатой историей. История Крымского полуострова. Значение Крыма. Достопримечательности Крыма.

Сила театрального искусства. Читка пьес — особый жанр театрального искусства. Кино и театр: аргументы за и против.

Главные события в истории покорения космоса. Отечественные космонавты-рекордсмены. Подготовка к полёту — многолетний процесс

Появление термина «геноцид». Геноцид советского народа и народов Европы во время Второй мировой войны. Международный военный трибунал в Нюрнберге. Конвенция ООН о предупреждении преступления геноцида и наказании за него. Геноцид в современном мире.

День Земли — призыв задуматься о сохранности планеты. Экологические проблемы как следствие безответственного поведения человека. Соблюдать экоправила — не так сложно.

История Праздника труда. Труд — это право или обязанность человека?

Работа мечты. Жизненно важные навыки.

История появления праздника День Победы. Поисковое движение России. Могила Неизвестного Солдата. Семейные традиции празднования Дня Победы.

19 мая 1922 года — день рождения пионерской организации. Цель её создания и деятельность.

Распад пионерской организации. Причины, по которым дети объединяются.

Разные представления о счастье. Слагаемые счастья. Рецепт счастливой жизни.

ПЛАНИРУЕМЫЕ РЕЗУЛЬТАТЫ ОСВОЕНИЯ КУРСА ВНЕУРОЧНОЙ ДЕЯТЕЛЬНОСТИ

Занятия в рамках программы направлены на обеспечение достижения школьниками следующих личностных, метапредметных и предметных образовательных результатов.

ЛИЧНОСТНЫЕ РЕЗУЛЬТАТЫ:

В сфере гражданского воспитания: уважение прав, свобод и законных интересов других людей; активное участие в жизни семьи, родного края, страны; неприятие любых форм экстремизма, дискриминации; понимание роли различных социальных институтов в жизни человека; представление об основных правах, свободах и обязанностях гражданина, социальных нормах и правилах межличностных отношений в поликультурном и много- конфессиональном обществе; готовность к разнообразной совместной деятельности, стремление к взаимопониманию и взаимопомощи; готовность к участию в гуманитарной деятельности (волонтерство, помощь людям, нуждающимся в ней).

В сфере патриотического воспитания: осознание российской гражданской идентичности в поликультурном и многоконфессиональном обществе, проявление интереса к познанию родного языка, истории, культуры Российской Федерации, своего края, народов России; ценностное отношение к достижениям своей Родины – России, к науке, искусству, спорту, технологиям, боевым подвигам и трудовым достижениям народа; уважение к символам России, государственным праздникам, историческому и природному наследию и памятникам, традициям разных народов, проживающих в родной стране.

В сфере духовно-нравственного воспитания: ориентация на моральные ценности и нормы в ситуациях нравственного выбора; готовность оценивать своё поведение и поступки, поведение и поступки других людей с позиции нравственных и правовых норм с учётом осознания последствий поступков; свобода и ответственность личности в условиях индивидуального и общественного пространства.

В сфере эстетического воспитания: восприимчивость к разным видам искусства, традициям и творчеству своего и других народов, понимание эмоционального воздействия искусства; осознание важности художественной культуры как средства коммуникации и самовыражения; понимание ценности отечественного и мирового искусства, роли этнических культурных традиций и народного творчества.

В сфере физического воспитания: осознание ценности жизни; соблюдение правил безопасности, в том числе навыков безопасного поведения в интернет-среде; способность адаптироваться к стрессовым ситуациям и меняющимся социальным, информационным и природным условиям, в том числе осмысливая собственный опыт и выстраивая дальнейшие цели; умение принимать себя и других, не осуждая; умение осознавать эмоциональное состояние себя и других, умение управлять собственным эмоциональным состоянием; сформированность навыка рефлексии, признание своего права на ошибку и такого же права другого человека.

В сфере трудового воспитания: установка на активное участие в решении практических задач; осознание важности обучения на протяжении всей жизни; уважение к труду и результатам трудовой деятельности.

В сфере экологического воспитания: ориентация на применение знаний из социальных и естественных наук для решения задач в области окружающей среды, планирования поступков и оценки их возможных последствий для окружающей среды; повышение уровня экологической культуры, осознание глобального характера экологических проблем и путей их решения; активное неприятие действий, приносящих вред окружающей среде; осознание своей роли как гражданина и потребителя в условиях взаимосвязи природной, технологической и социальной сред; готовность к участию в практической деятельности экологической направленности.

В сфере ценности научного познания: ориентация в деятельности на современную систему научных представлений об основных закономерностях развития человека, природы и общества, взаимосвязях человека с природной и социальной средой; овладение языковой и читательской культурой как средством познания мира; овладение основными навыками исследовательской деятельности, установка на осмысление опыта, наблюдений, поступков и стремление совершенствовать пути достижения индивидуального и коллективного благополучия.

В сфере адаптации обучающегося к изменяющимся условиям социальной и природной среды: освоение учащимися социального опыта, основных социальных ролей, соответствующих ведущей деятельности возраста, норм и правил общественного поведения, форм социальной жизни в группах и обществах, включая семью, группы, сформированные по профессиональной деятельности, а также в

рамках социального взаимодействия с людьми из другой культурной среды; открытость опыту и знаниям других; повышать уровень своей компетентности через практическую деятельность, в том числе умение учиться у других людей, осознавать в совместной деятельности новые знания, навыки и компетенции из опыта других; осознавать дефициты собственных знаний и компетентностей, планировать своё развитие; умение анализировать и выявлять взаимосвязи природы, общества и экономики; умение оценивать свои действия с учётом влияния на окружающую среду, достижений целей и преодоления вызовов, возможных глобальных последствий.

МЕТАПРЕДМЕТНЫЕ РЕЗУЛЬТАТЫ:

В сфере овладения универсальными учебными познавательными действиями: использовать вопросы как исследовательский инструмент познания; применять различные методы, инструменты и запросы при поиске и отборе информации или данных из источников с учётом предложенной учебной задачи и заданных критериев; выбирать, анализировать, систематизировать и интерпретировать информацию различных видов и форм представления; находить сходные аргументы (подтверждающие или опровергающие одну и ту же идею, версию) в различных информационных источниках; самостоятельно выбирать оптимальную форму представления информации; оценивать надёжность информации по критериям, предложенным педагогическим работником или сформулированным самостоятельно; эффективно систематизировать информацию.

В сфере овладения универсальными учебными коммуникативными действиями: воспринимать и формулировать суждения, выражать эмоции в соответствии с целями и условиями общения; выражать свою точку зрения в устных и письменных текстах; понимать намерения других, проявлять уважительное отношение к собеседнику и в корректной форме формулировать свои возражения; в ходе диалога и (или) дискуссии задавать вопросы по существу обсуждаемой темы и высказывать идеи, нацеленные на решение задачи и поддержание благожелательности общения; сопоставлять свои суждения с суждениями других участников диалога, обнаруживать различие и сходство позиций; понимать и использовать преимущества командной и индивидуальной работы при решении конкретной проблемы, обосновывать необходимость применения групповых форм взаимодействия при решении поставленной задачи; принимать цель совместной деятельности, коллективно строить действия по её достижению: распределять роли, договариваться, обсуждать процесс и результат совместной работы; уметь обобщать мнения нескольких людей, проявлять готовность руководить, выполнять поручения, подчиняться; планировать организацию совместной работы, определять свою роль (с учётом предпочтений и возможностей всех участников взаимодействия), распределять задачи между членами команды, участвовать в групповых формах работы (обсуждения, обмен мнениями, мозговые штурмы и иные); выполнять свою часть работы, достигать качественного результата по своему направлению и координировать свои действия с другими членами команды; оценивать качество своего вклада в общий продукт по критериям, самостоятельно сформулированным участниками взаимодействия; сравнивать результаты с исходной задачей и вклад каждого члена команды в достижение результатов, разделять сферу ответственности.

В сфере овладения универсальными учебными регулятивными действиями: ориентироваться в различных подходах принятия решений (индивидуальное, принятие решения в группе, принятие решений группой); делать выбор и брать ответственность за решение; владеть способами самоконтроля, самомотивации и рефлексии; объяснять причины достижения (недостижения) результатов деятельности, давать оценку приобретённому опыту, уметь находить позитивное в произошедшей ситуации; оценивать соответствие результата цели и условиям; выявлять и анализировать причины эмоций; ставить себя на место другого человека, понимать мотивы и намерения другого; регулировать способ выражения эмоций; осознанно относиться к другому человеку, его мнению; признавать свое право на ошибку и такое же право другого; принимать себя и других, не осуждая; открытость себе и другим; осознавать невозможность контролировать всё вокруг.

ПРЕДМЕТНЫЕ РЕЗУЛЬТАТЫ освоения программы внеурочной деятельности «Разговоры о важном» представлены с учётом специфики содержания предметных областей, к которым имеет отношение содержание курса внеурочной деятельности:

Русский язык: совершенствование различных видов устной и письменной речевой деятельности; формирование умений речевого взаимодействия: создание устных монологических высказываний на основе жизненных наблюдений, личных впечатлений, чтения учебно-научной, художественной и научно-популярной литературы; участие в диалоге разных видов: побуждение к действию, обмен мнениями, запрос информации, сообщение информации; овладение различными видами чтения (просмотровым, ознакомительным, изучающим, поисковым); формулирование

вопросов по содержанию текста и ответов на них; подробная, сжатая и выборочная переработка в устной и письменной форме содержания текста; выделение главной и второстепенной информации, явной и скрытой информации в тексте; извлечение информации из различных источников, её осмысление и оперирование ею.

Литература: понимание духовно-нравственной и культурной ценности литературы и её роли в формировании гражданственности и патриотизма, укреплении единства многонационального народа Российской Федерации; понимание специфики литературы как вида искусства, принципиальных отличий художественного текста от текста научного, делового, публицистического; овладение умениями воспринимать, анализировать, интерпретировать и оценивать прочитанное, понимать художественную картину мира, отражённую в литературных произведениях, с учётом неоднозначности заложенных в них художественных смыслов; овладение умением пересказывать прочитанное произведение, используя подробный, сжатый, выборочный, творческий пересказ, отвечать на вопросы по прочитанному произведению и формулировать вопросы к тексту; развитие умения участвовать в диалоге о прочитанном произведении, в дискуссии на литературные темы, соотносить собственную позицию с позицией автора и мнениями участников дискуссии; давать аргументированную оценку прочитанному.

Иностранный язык: умение сравнивать, находить черты сходства и различия в культуре и традициях народов России и других стран.

Информатика: освоение и соблюдение требований безопасной эксплуатации технических средств информационно-коммуникационных технологий; умение соблюдать сетевой этикет, базовые нормы информационной этики и права при работе с приложениями на любых устройствах и в Интернете, выбирать безопасные стратегии поведения в Сети.

История: соотносить события истории разных стран и народов с историческими периодами, событиями региональной и мировой истории, событиями истории родного края и истории России; определять современников исторических событий, явлений, процессов; умение выявлять особенности развития культуры, быта и нравов народов в различные исторические эпохи; умение рассказывать об исторических событиях, явлениях, процессах истории родного края, истории России и мировой истории и их участниках, демонстрируя понимание исторических явлений, процессов и знание необходимых фактов, дат, исторических понятий; умение выявлять существенные черты и характерные признаки исторических событий, явлений, процессов; умение устанавливать причинно-следственные, пространственные, временные связи исторических событий, явлений, процессов изучаемого периода, их взаимосвязь (при наличии) с важнейшими событиями XX – начала XXI в.; умение определять и аргументировать собственную или предложенную точку зрения с опорой на фактический материал, в том числе используя источники разных типов; приобретение опыта взаимодействия с людьми другой культуры, национальной и религиозной принадлежности на основе национальных ценностей современного российского общества: гуманистических и демократических ценностей, идей мира и взаимопонимания между народами, людьми разных культур; уважения к историческому наследию народов России.

Обществознание: освоение и применение системы знаний: о социальных свойствах человека, особенностях его взаимодействия с другими людьми, важности семьи как базового социального института; о характерных чертах общества; о содержании и значении социальных норм, регулирующих общественные отношения; о процессах и явлениях в экономической, социальной, духовной и политической сферах жизни общества; об основах конституционного строя и организации государственной власти в Российской Федерации, правовом статусе гражданина Российской Федерации (в том числе несовершеннолетнего); о системе образования в Российской Федерации; об основах государственной бюджетной и денежно-кредитной, социальной политики, политики в сфере культуры и образования, противодействию коррупции в Российской Федерации, обеспечении безопасности личности, общества и государства, в том числе от терроризма и экстремизма; умение характеризовать традиционные российские духовно-нравственные ценности (в том числе защита человеческой жизни, прав и свобод человека, семья, созидательный труд, служение Отечеству, нормы морали и нравственности, гуманизм, милосердие, справедливость, взаимопомощь, коллективизм, историческое единство народов России, преемственность истории нашей Родины); умение сравнивать (в том числе устанавливать основания для сравнения) деятельность людей, социальные объекты, явления, процессы в различных сферах общественной жизни, их элементы и основные функции; умение устанавливать и объяснять взаимосвязи социальных объектов, явлений, процессов в различных сферах общественной жизни, их элементов и основных функций, включая взаимодействия общества и природы, человека и общества, сфер общественной жизни, гражданина и государства; связи политических потрясений и социально-экономических кризисов в государстве; умение использовать полученные знания для объяснения (устного и письменного) сущности, взаимосвязей явлений, процессов социальной действительности; умение с опорой на обществоведческие знания, факты общественной жизни и личный социальный опыт определять и аргументировать с точки зрения социальных ценностей и норм своё отношение к явлениям, процес-

сам социальной действительности; умение анализировать, обобщать, систематизировать, конкретизировать и критически оценивать социальную информацию, соотносить её с собственными знаниями о моральном и правовом регулировании поведения человека, личным социальным опытом; умение оценивать собственные поступки и поведение других людей с точки зрения их соответствия моральным, правовым и иным видам социальных норм, экономической рациональности; осознание неприемлемости всех форм антиобщественного поведения; осознание ценности культуры и традиций народов России.

География: освоение и применение системы знаний о размещении и основных свойствах географических объектов, понимание роли географии в формировании качества жизни человека и окружающей его среды на планете Земля, в решении современных практических задач своего населённого пункта, Российской Федерации, мирового сообщества, в том числе задачи устойчивого развития; умение устанавливать взаимосвязи между изученными природными, социальными и экономическими явлениями и процессами, реально наблюдаемыми географическими явлениями и процессами; умение оценивать характер взаимодействия деятельности человека и компонентов природы в разных географических условиях с точки зрения концепции устойчивого развития.

ТЕМАТИЧЕСКОЕ ПЛАНИРОВАНИЕ**5–7, 8–9 классы (1 час в неделю)**

Темы	Основное содержание	Деятельность школьников
День знаний / Россия – страна возможностей (1 час) 5–7 классы: «Мы – Россия. Возможности – будущее» 8–9 классы: «Мы – Россия. Возможности – будущее»	Знакомство с платформой «Россия – страна возможностей». Возможности, которые предоставляет платформа «Россия – страна возможностей»	Участие во вступительной беседе. Просмотр ролика «История успеха». Участие в мотивационной беседе о чертах характера, которые присущи людям с активной жизненной позицией, о мечтах и о том, как можно их достигнуть. Просмотр промо-ролика «Россия – страна возможностей»
Наша страна – Россия (1 час) 5–7 классы: «Что мы Родиной зовём?» 8–9 классы: «Мы – жители большой страны»	Родина – не только место рождения. История, культура, научные достижения: чем мы можем гордиться?	Участие во вступительной беседе о России. Просмотр ролика о России. Участие в работе с пословицами. Интерактивное задание «Своя игра». Участие в инсценировке и решении проблемных ситуаций с дальнейшим обсуждением
165 лет со дня рождения К. Э. Циолковского (1 час) 5–7 классы: «Невозможное сегодня станет возможным завтра (К. Э. Циолковский)» 8–9 классы: «Невозможное сегодня станет возможным завтра (К. Э. Циолковский)»	Мечты и фантазии человека о космических полетах. К. Э. Циолковский – основоположник ракетодинамики и теоретической космонавтики. Герои освоения космоса	Участие во вступительной беседе о мечтах и фантазиях человека о космических полётах. Участие в викторине о космонавтике. Просмотр видеоролика. Участие в групповой работе: знакомство с героями освоения космоса. Участие в беседе о К. Э. Циолковском
День пожилых людей (1 час) 5–7 классы: «Обычаи и традиции моего народа: как прошлое соединяется с настоящим?» 8–9 классы: «Обычаи и традиции моего народа: как прошлое соединяется с настоящим?»	1 октября – Международный день пожилых людей. Почитание старшего поколения. Возрастные изменения – не повод быть исключённым из жизни семьи и общества	Участие во вступительной беседе о Международном дне пожилых людей. Просмотр видеоролика. Участие в групповой работе: составляем «Кодекс уважения и поддержки пожилых людей»
День учителя (1 час) 5–7 классы: «Если бы я был учителем...» 8–9 классы: «Какие качества необходимы учителю?»	Ценность профессии учителя. Учителя в годы Великой Отечественной войны. Современный учитель: какой он?	Просмотр видеоролика. Участие в командной работе: каким должен быть современный учитель? (Создание кластера.) Участие в дискуссии на одну из предложенных тем: «Если бы я был учителем, какими качествами обладал...», «Как относился бы к ученикам...», «Как готовился к занятиям...», «Какие вспомогательные средства использовал для проведения уроков?»; «Как сделать урок интересным?»; «Что нужно, чтобы понимать своих учеников?»; «Нужно ли учителю учиться?»
День отца (1 час) 5–7 классы: «Отчество — от слова „отец“» 8–9 классы: «Отчество — от слова „отец“»	История формирования понятий «род» и «отец». Образ отца в отечественной литературе. Качества настоящего отца. Равноправие родителей в семье	Просмотр видеоролика. Знакомство с литературными образами отца. Участие в групповой работе по соотнесению текста и высказывания известного человека об отце. Участие в беседе о нравственных качествах отца. Обмен мнениями о том, какое из предложенных высказываний ближе всего школьникам
День музыки (1 час) 5–7 классы: «Что мы музыкой зовём» 8–9 классы: «Что мы музыкой зовём»	Уникальность музыки каждого народа. Музыкальные инструменты. Виды искусства, где музыка – неотъемлемая часть	Групповая работа по созданию кластера «Музыка» в зависимости от ассоциаций, которые возникают от слова «музыка». Просмотр видеоролика. Участие в дискуссии о видах искусства, где музыка – неотъемлемая часть
Традиционные семейные ценности (1 час) 5–7 классы: «Счастлив тот, кто счастлив у себя дома» 8–9 классы: «Счастлив тот, кто счастлив у себя дома»	Дом, в котором мы живём. Идеальные отношения в семье: какие они? Семейные ценности	Просмотр вступительного видеоролика о доме, в котором мы живем. Интерактивное задание «Собираем рассыпавшиеся пословицы». Участие в разыгрывании и анализе проблемных ситуаций, связанных с жизнью в семье
День народного единства (1 час) 5–7 классы: «Мы – одна страна» 8–9 классы: «Мы – одна страна»	Смутное время в истории нашей страны. Самозванцы – одна из причин продолжавшейся Смуты. Ополчение во главе с князем Дмитрием Пожарским и земским старостой Кузьмой Мининым.	Участие во вступительной беседе о появлении праздника День народного единства. Знакомство с исторической справкой о событиях Смутного времени. Работа в группах: если бы вы жили в Смутное время, в чём вы бы увидели причины появления народных ополчений? Обмен мнениями. Дискуссия о том, что 4 ноября 1612 года воины народного ополчения продемонстрировали образец героизма

Темы	Основное содержание	Деятельность школьников
	Примеры единения народа не только в войне	и сплочённости всего народа вне зависимости от происхождения, вероисповедания и положения в обществе. Дискуссия о том, когда ещё люди чувствуют, что им надо объединяться? Блицопрос о том, что в Москве нам напоминает о событиях 1612 г.
Мы разные, мы вместе (1 час) 5–7 классы: «Языки и культура народов России: единство в разнообразии» 8–9 классы: «Языки и культура народов России: единство в разнообразии»	Разнообразие культуры народов России. Традиции разных народов. Уважение между людьми разных национальностей – основа межкультурного общения. Влияние многоязычия на толерантность. Почему языки исчезают?	Блиц-опрос: какие народы, живущие в России, вы можете назвать? (По последним данным в России проживает более 190 народов.) Знакомство с традициями народов, живущих на территории России. Участие в дискуссии о том, что объединяет людей разных национальностей в одной стране, что им в этом помогает
День матери (1 час) 5–7 классы: «Мама — главное слово в каждой судьбе» 8–9 классы: «Мама — главное слово в каждой судьбе»	Мама – важный человек в жизни каждого. Материнская любовь – простая и безоговорочная. Легко ли быть мамой?	Участие в игре «Незаконченное предложение», во время которой каждый школьник продолжает предложение «Первое, что приходит в голову, когда я слышу слово „мама“ ...». Участие в групповом обсуждении случаев недопонимания мам и детей. Поиск причин этого в процессе групповой работы. Участие в беседе о том, что делает наших мам счастливыми
Символы России (Гимн, Герб) (1 час) 5–7 классы: «Двуглавый орёл: история легендарного герба» 8–9 классы: «Двуглавый орёл: история легендарного герба»	Герб – символ государства. У каждой страны свой герб. Значение триколора. История российского флага	Участие во вступительной беседе о гербе России: что олицетворяет герб России, где его можно увидеть? Участие в беседе о том, когда каждый из нас чувствовал гордость при виде государственных символов нашей страны
День добровольца (1 час) 5–7 классы: «Жить – значит действовать» 8–9 классы: «Жить – значит действовать»	История создания Красного Креста. Особенности волонтерской деятельности. Волонтерство в России	Знакомство школьников с информацией о создании в Международного Комитета Красного Креста. Участие в обсуждении вопроса «Действительно ли создание именно этой организации можно считать началом волонтерского движения?». Работа в группах по составлению списка особенностей волонтерской деятельности. Обмен историями из жизни о волонтерской деятельности
День Героев Отечества (1 час) 5–7 классы: «В жизни всегда есть место подвигу?» 8–9 классы: «Россия начинается с меня?»	Россия – страна с героическим прошлым. Современные герои – кто они? Россия начинается с меня?	Участие во вступительной беседе о не-простой судьбе нашей страны, о войнах, которые выпали на долю народа, и о героизме тех, кто вставал на её защиту. Участие в дискуссии о том, есть ли место героизму сегодня? Обсуждение мнений школьников. Участие в игре «Согласенно согласен»
День Конституции (1 час) 5–7 классы: «Настоящая ответственность бывает только личной». (Ф. Искандер) 8–9 классы: «Повзрослеть – это значит, чувствовать ответственность за других». (Г. Купер)	Значение Конституции для граждан страны. Знание прав и выполнение обязанностей. Ответственность – это осознанное поведение	Участие во вступительной беседе о значении слова «конституция» и о жизни без конституции. Участие в обсуждении ситуаций, в которых было нарушение прав или невыполнение обязанностей. Участие в игре «Незаконченное предложение», во время которой каждый школьник продолжает предложение «Нужно знать Конституцию, потому что...» Участие в дискуссии об осознанном поведении и личной ответственности
Рождество (1 час) 5–7 классы: «Светлый праздник Рождества» 8–9 классы: «Светлый праздник Рождества»	История праздника Рождества Христова. Рождественские традиции в России и в других государствах	Участие в блицопросе «История рождения Христа». Работа в группах: обсуждаем рождественские традиции (кто больше вспомнит). Какие рождественские традиции других стран вам больше всего нравятся? Игра «Найди связь»: педагог называет слово, связанное с Рождеством, а школьники рассказывают, как оно с ним связано. Работа в парах: придумать нетривиальное пожелание на Рождество
Тема нового года. Семейные праздники и мечты (1 час)	Новый год – праздник всей семьи. Новогод-	Игра «Вопрос из шляпы» (Все ли вы знаете о Новом годе?). Участие в дискуссии «По-

Темы	Основное содержание	Деятельность школьников
5–7 классы: «Зачем мечтать?» 8–9 классы: «Полёт мечты»	ние семейные традиции. Новогодние приметы	делись новогодней традицией, которая объединяет семью». Участие в беседе о том, что чаще всего мы мечтаем о материальных подарках, но есть ли что-то, что мы хотели бы изменить в себе в Новом году? Участие в разговоре о новогодних приметах
Цифровая безопасность и гигиена школьника (1 час) 5–7 классы: «Как не попасть в цифровые ловушки?» 8–9 классы: «Правила продвинутого пользователя Интернета»	Отношение к личной информации. Добавление «друзей» в Сети. Всё, что попадает в Сеть, остаётся там навсегда	Участие в обсуждении того, что относится к личной информации. Участие в беседе о тех, кого мы добавляем в «друзья», о том, что могут рассказать о вас ваши фотографии. Работа в группах: делаем памятку для школьников. (используем ватман, карандаши, фломастеры и т. д.)
День снятия блокады Ленинграда (1 час) 5–7 классы: «Люди писали дневники и верили, что им удастся прожить и ещё один день». (Д. С. Лихачёв) 8–9 классы: «Ты выжил, город на Неве. . .»	Голод, морозы, бомбардировки – тяготы блокадного Ленинграда. Блокадный паёк. Способы выживания ленинградцев. О провале планов немецких войск	Участие в блицопросе «Что вы знаете о блокаде Ленинграда; каким образом город попал в кольцо; зачем Гитлер хотел захватить город; почему Ладожское озеро называют дорогой жизни?». Участие в обсуждении неписанных правил выживания: 1. Не съедать весь выданный хлеб сразу. 2. Стоя в очереди за продовольствием, люди прижимались друг к другу: с одной стороны, чтобы не пропускать полукриминальных личностей, а с другой – чтобы сохранить тепло. 3. При бомбардировках люди знали, где находится бомбоубежище и какой путь является наиболее безопасным. На улицах размещали таблички «Граждане! При артобстреле эта сторона улицы наиболее опасна!». 4. Не ложиться и всё время что-то делать. Беседа о том, что ещё помогало людям выстоять. Работа в парах с дальнейшим обобщением: почему планам Гитлера не суждено было сбыться?
160 лет со дня рождения К. С. Станиславского (Великие люди России) (1 час) 5–7 классы: «С чего начинается театр?» 8–9 классы: «С чего начинается театр?»	Авторитет К. С. Станиславского в области сценического искусства. Некоторые факты его биографии. Основные идеи системы Станиславского	Самостоятельная работа «Знакомство с некоторыми фактами биографии К. С. Станиславского». Участие в обсуждении идей системы Станиславского. Могут ли они пригодиться людям других профессий? Участие в дебатах о том, стоит ли приучать детей к театру с раннего детства?
День российской науки (1 час) 5–7 классы: «Хроника научных открытий, которые перевернули мир» 8–9 классы: «Научные прорывы моей страны»	Цивилизация без научных достижений. Научные и технические достижения в нашей стране. Достижения науки в повседневной жизни. Плюсы и минусы научно-технического прогресса	Участие во вступительной беседе о том, какой была бы жизнь человека без научных достижений. Участие в беседе об основных научных и технических достижениях в нашей стране. Участие в блицопросе «Примеры использования достижений науки в повседневной жизни». Работа в группах с дальнейшим обобщением: «Плюсы и минусы научно-технического прогресса»
Россия и мир (1 час) 5–7 классы: «Россия в мире» 8–9 классы: «Россия в мире»	Географические особенности и природные богатства России. Многочисленные народы России. Единый перечень коренных малочисленных народов (47 этносов). Российская культура. Чем славится Россия?	Обмен мнениями «Что для вас является удивительным в вашей стране?». Беседа о том, в чём причины исчезновения малочисленных народов России. Мозговой штурм: как сохранить Россию для будущих поколений
День защитника Отечества (День Армии) (1 час) 5–7 классы: «За что мне могут сказать „спасибо“? (к Дню защитника Отечества) 8–9 классы: «Тот, кто не может благодарить, не может и получать благодарность»	День защитника Отечества: исторические традиции. Профессия военного: кто её выбирает сегодня. Смекалка в военном деле. Задачи армии в мирное время	Участие в интеллектуальной разминке «Что вы знаете о Дне защитника Отечества». Участие в дискуссии о причинах выбора профессии военного. Участие в работе в парах: знакомство с примерами военных действий, в которых выручала смекалка. Участие в беседе о том, как жители России выражают свою благодарность защитникам Отечества

Темы	Основное содержание	Деятельность школьников
<p>Забота о каждом (1 час) 5–7 классы: «Включайся!» 8–9 классы: «Мы всё можем»</p>	<p>Мотивация добрых дел. Подлинность намерений – то, что у тебя внутри. Проблемы, с которыми сталкиваются добрые люди</p>	<p>Участие в игре «Незаконченное предложение», во время которой каждый школьник продолжает предложение «Я делаю добрые дела, потому что...». По итогам игры – участие в обсуждении разных мотивов совершения добрых дел. Участие в дебатах: «Делать добро – это значит не делать зло»</p>
<p>Международный женский день (1 час) 5–7 классы: «Мамина карьера» 8–9 классы: «Мужских и женских профессий больше нет?»</p>	<p>Связь праздника 8 Марта с именем Клары Цеткин. Освоение женщинами «мужских» профессий. Традиционность подхода «мужчина – добытчик, женщина – хранительница очага»: изменились ли роли?</p>	<p>Участие во вступительной беседе об истории праздника 8 Марта. Работа в группах: как научно-технический прогресс помог женщине выбирать ранее «мужские» профессии. Участие в дебатах о роли женщины в семье и в обществе</p>
<p>Гимн России (110 лет со дня рождения советского писателя и поэта, автора слов гимнов Российской Федерации и СССР С. В. Михалкова) (1 час) 5–7 классы: «Гимн России» 8–9 классы: «Гимн России»</p>	<p>С.В. Михалков – поэт, драматург, баснописец, сказочник, сатирик, сценарист, общественный деятель. Страсть С. В. Михалкова к стихотворчеству. Работа в армейской печати во время Великой Отечественной войны. Решение правительства России о смене гимна. Вторая редакция текста гимна</p>	<p>Самостоятельная работа: знакомство с ключевыми моментами жизни С. В. Михалкова. Работа в группах: предположим, вам поручили создать личную страничку Михалкова в Интернете. Какую информацию вы бы в неё поместили? Участие в беседе о том, почему, несмотря на большое количество претендентов, для последней редакции гимна выбрали стихи именно С. В. Михалкова?</p>
<p>День воссоединения Крыма с Россией (1 час) 5–7 классы: «Путешествие по Крыму» 8–9 классы: «Крым на карте России»</p>	<p>Красивейший полуостров с богатой историей. История Крымского полуострова. Значение Крыма. Достопримечательности Крыма</p>	<p>Участие в беседе о географическом положении Крыма с использованием карты. Самостоятельная работа по изучению информации по истории Крыма. Работа в группах с обобщением: что с древних времён привлекало разные народы в Крымском полуострове? Обмен мнениями: что бы вы рекомендовали посетить в Крыму</p>
<p>Всемирный день театра (1 час) 5–7 классы: «Как построить диалог с искусством?» 8–9 классы: «Искусство – одно из средств различения доброго от злого». (Л. Толстой)</p>	<p>Сила театрального искусства. Читка пьес – особый жанр театрального искусства. Кино и театр: аргументы за и против</p>	<p>Участие во вступительной беседе о первом походе в театр, о тематике постановок, которые интересно смотреть. Участие в обсуждении ожиданий от похода в театр. Рассказ педагога о читке пьес в разных театрах, где после спектакля-читки идёт обсуждение со зрителями. Участие в дебатах: «Кино и театр: аргументы за и против»</p>
<p>День космонавтики. Мы – первые (1 час) 5–7 классы: «Трудно ли быть великим?» 8–9 классы: «Истории великих людей, которые меня впечатлили» (ко Дню космонавтики)</p>	<p>Главные события в истории покорения космоса. Отечественные космонавты-рекордсмены. Подготовка к полёту – многолетний процесс</p>	<p>Участие во вступительной беседе об основных исторических событиях в космонавтике. Самостоятельная работа в группах: найти в Интернете информацию о космонавте и сделать сообщение для одноклассников (Герман Титов, Валентина Терешкова, Алексей Леонов, Светлана Савицкая, Валерий Поляков, Елена Кондакова, Сергей Крикалёв, Геннадий Падалка, Анатолий Соловьёв). Участие в беседе о трудном процессе подготовки к полёту</p>
<p>Память о геноциде советского народа нацистами и их пособниками (1 час) 5–7 классы: «Пока жива история, жива память...» 8–9 классы: «Есть такие вещи, которые нельзя простить?»</p>	<p>Появление термина «геноцид». Геноцид советского народа и народов Европы во время Второй мировой войны. Международный военный трибунал в Нюрнберге. Конвенция ООН о предупреждении преступления геноцида и наказании за него. Геноцид в современном мире</p>	<p>Участие в беседе о том, какими признаками характеризуется геноцид. Составление «облака тегов» к понятию «геноцид». Участие в беседе о Нюрнбергском процессе. Участие в дискуссии о причинах геноцида и способах его предотвращения</p>

Темы	Основное содержание	Деятельность школьников
День Земли (Экология) (1 час) 5–7 классы: «Зелёные привычки» – сохраним природу вместе 8–9 классы: «Сохраним планету для будущих поколений»	День Земли – призыв задуматься о сохранности планеты. Экологические проблемы как следствие безответственного поведения человека. Соблюдать экоправила – не так сложно	Участие во вступительной беседе об истории появления праздника День Земли. Обсуждение экологических проблем, существующих в России, и роли людей в их появлении. Работа в группах по составлению общего списка эко-правил, которые легко может соблюдать каждый
День труда (1 час) 5–7 классы: «Как проявить себя и свои способности?» 8–9 классы: «Если ты не умеешь использовать минуту, ты зря проведёшь и час, и день, и всю жизнь». (А. Солженицын)	История Праздника труда. Труд – это право или обязанность человека? Работа мечты. Жизненно важные навыки	Вступительная беседа об истории Праздника труда. Участие в дискуссии «Труд – это право или обязанность человека?». Мозговой штурм – обсуждение критериев работы мечты. Блицопрос «Владеете ли вы элементарными трудовыми навыками?»
День Победы. Бессмертный полк (1 час) 5–7 классы: «Подвиг остаётся подвигом, даже если его некому воспеть. . .» (неизвестные герои Великой Отечественной войны) 8–9 классы: «Словом можно убить, словом можно спасти, словом можно полки за собой повести...»	История появления праздника День Победы. Поисковое движение России. Могилы Неизвестного Солдата. Семейные традиции празднования Дня Победы	Участие во вступительной беседе об истории появления праздника День Победы. Участие в беседе о том, что заставляет тысячи человек заниматься поиском и захоронением останков погибших защитников Отечества? Обмен мнениями: есть ли в вашей семье традиция отмечать День Победы?
День детских общественных организаций (1 час) 5–7 классы: «Может ли быть Тимур и его команда в 2022 году?» 8–9 классы: «Какие существуют детские общественные организации?»	19 мая 1922 г. – день рождения пионерской организации. Цель её создания и деятельность. Распад пионерской организации. Причины, по которым дети объединяются	Участие во вступительной беседе о пионерской организации. Участие в дискуссии о том, какое должно быть детское общественное объединение, чтобы вам захотелось в него вступить. Участие в мозговом штурме по выдвиганию причин, по которым дети объединяются. Участие в беседе о том, какие бывают детские общественные объединения
Про счастье (1 час) 5–7 классы: «Что человеку нужно для счастья?» 8–9 классы: «Дай каждому дню шанс стать самым лучшим в твоей жизни». (Марк Твен).	Разные представления о счастье. Слагаемые счастья. Рецепт счастливой жизни	Игра «Согласен – не согласен». Работа в группах: обсуждение с дальнейшим обобщением вопроса «Из чего состоит счастье?». Обсуждение притчи о счастье. Участие в дискуссии: «Слагаемые счастья: любовь; семья; успех; самореализация; финансовое благополучие. Этого достаточно?»

2.1.28. РАБОЧАЯ ПРОГРАММА КУРСА ВНЕУРОЧНОЙ ДЕЯТЕЛЬНОСТИ «ПРОФОРИЕНТАЦИЯ»**ПОЯСНИТЕЛЬНАЯ ЗАПИСКА****Актуальность и назначение программы**

Программа разработана в соответствии с требованиями Федерального государственного образовательного стандарта основного общего образования, ориентирована на обеспечение индивидуальных потребностей учащихся и направлена на достижение планируемых результатов освоения Программы основного общего образования с учётом выбора участниками образовательных отношений курсов внеурочной деятельности. Это позволяет обеспечить единство обязательных требований ФГОС во всём пространстве школьного образования: не только на уроке, но и за его пределами.

Актуальность реализации данной программы обусловлена потребностью подростков в самоопределении, в том числе в определении сферы будущей профессиональной деятельности. А это влечёт за собой необходимость в педагогическом сопровождении профессионального самоопределения школьников, в развитии мотивации школьника к осуществлению трудовой деятельности, в формировании готовности школьников к выбору профессионального пути и к обучению в течение всей жизни. Эти важные задачи лишь отчасти решаются в учебном процессе. Работа по программе внеурочной деятельности «Профориентация» позволит педагогу реализовать эти актуальные для личностного развития учащегося задачи.

Программа станет востребованной как школьниками, которые планируют после окончания основной школы продолжить обучение в колледжах и техникумах, так и теми, кто планирует получить среднее образование в стенах школы. Сегодня профессионалу любой сферы деятельности необходимо владеть набором универсальных навыков, поэтому программа ориентирована на всех школьников вне зависимости от профиля (направленности) предполагаемой будущей профессии.

ЦЕЛИ ИЗУЧЕНИЯ КУРСА ВНЕУРОЧНОЙ ДЕЯТЕЛЬНОСТИ «ПРОФОРИЕНТАЦИЯ»

Курс внеурочной деятельности «Профориентация» нацелен на помощь учащемуся:

- в освоении надпрофессиональных компетенций (навыков общения, навыков работы в команде, навыков поведения в конфликтной ситуации, навыков сотрудничества, навыков принятия решений и ответственности за них т. д.). Эти навыки являются важными для любой профессии, владение ими позволит учащемуся в будущем реализовать себя как в профессиональной сфере, так и в личной жизни;
- в ориентации в мире профессий и в способах получения профессионального образования. Это позволит учащемуся в большей степени самостоятельно делать выборы в профессиональной сфере, объективнее оценивать свои шансы на получение профессии, корректировать свой школьный образовательный маршрут;
- в познании себя, своих мотивов, устремлений, склонностей. Эти навыки помогут учащемуся стать увереннее в себе, честнее с самим собой, понимать и оценивать степень влияния других людей на свои решения, в том числе в сфере выбора профессии;
- в формировании и развитии трёх компонентов готовности к профессиональному самоопределению: мотивационно-личностного (смыслового), когнитивного (карьерная грамотность) и деятельностного;
- в планировании жизненного и профессионального пути. Это позволит учащемуся строить образ своего будущего, видеть задачи, которые предстоит решить для достижения этого образа;
- в поддержании мотивации учащегося к осуществлению трудовой деятельности. Это позволит ему видеть социальный характер любого труда, понимать естественность каждодневных усилий как для повышения своего будущего профессионального уровня, так и для обычного труда в семье, во дворе своего дома.

МЕСТО КУРСА ВНЕУРОЧНОЙ ДЕЯТЕЛЬНОСТИ «ПРОФОРИЕНТАЦИЯ» В УЧЕБНОМ ПЛАНЕ

Программа может быть реализована в работе со школьниками 8 и 9 классов.

Программа курса рассчитана на 68 часов, в рамках которых предусмотрены такие формы работы, как беседы, дискуссии, мастер-классы, экскурсии на производство, решения кейсов, встречи с представителями разных профессий, профессиональные пробы, коммуникативные и деловые игры, консультации педагога и психолога.

Программа может быть реализована в течение одного учебного года со школьниками 8 и 9 классов, если занятия проводятся 2 раза в неделю, или в течение двух лет, если занятия проводятся 1 раз в неделю.

ВЗАИМОСВЯЗЬ С ПРОГРАММОЙ ВОСПИТАНИЯ

Программа курса внеурочной деятельности разработана с учётом рекомендаций Примерной программы воспитания. Это позволяет на практике соединить обучающую и воспитательную деятельность педагога, ориентировать её не только на интеллектуальное, но и на нравственное, социальное развитие учащегося. Это проявляется:

- в приоритете личностных результатов реализации программы внеурочной деятельности, нашедших своё отражение и конкретизацию в примерной программе воспитания;
- в возможности включения школьников в деятельность, организуемую образовательной организацией в рамках модуля «Профориентация» программы воспитания;

- в возможности комплектования разновозрастных групп для организации профориентационной деятельности школьников, воспитательное значение которых отмечается в примерной программе воспитания;
- в интерактивных формах занятий для школьников, обеспечивающих большую их вовлечённость в совместную с педагогом и другими детьми деятельность и возможность образования на её основе детско-взрослых общностей, ключевое значение которых для воспитания подчёркивается Примерной программой воспитания.

ОСОБЕННОСТИ РАБОТЫ ПЕДАГОГА ПО ПРОГРАММЕ

Задача педагога состоит в том, чтобы сопровождать процесс профессиональной ориентации школьника, раскрывая потенциал каждого через вовлечение в многообразную деятельность, организованную в разных формах. При этом результатом работы педагога в первую очередь является личностное развитие учащегося. Личностных результатов педагог может достичь, увлекая учащегося совместной и интересной им обоим деятельностью, устанавливая во время занятий доброжелательную, поддерживающую атмосферу, насыщая занятия ценностным содержанием.

Примерная схема проведения занятий по программе может быть такой: приветствие школьников; эмоциональная разрядка (короткие игры, маленькая притча, размышления учащихся о предложенном высказывании или цитате и т. п.); проблематизация темы предстоящего занятия; работа по теме занятия; рефлексия. Особенностью занятий являются их интерактивность и многообразие используемых педагогом форм работы: в ходе даже одного занятия педагог может чередовать разнообразные игры, групповую работу, обмен мнениями, самостоятельную работу, дискуссии. Кроме того, программа предусматривает организацию экскурсий, мастер-классов, профориентационных проб, проведение которых будет более успешным при участии самих школьников в их организации, при участии других педагогов школы, родителей и социальных партнёров школы.

В приложении к программе содержатся методические рекомендации в помощь педагогу, помогающие ему грамотно организовать деятельность школьников по профессиональному ориентированию.

ПЛАНИРУЕМЫЕ РЕЗУЛЬТАТЫ ОСВОЕНИЯ КУРСА ВНЕУРОЧНОЙ ДЕЯТЕЛЬНОСТИ «ПРОФОРИЕНТАЦИЯ»

Занятия в рамках программы направлены на обеспечение достижения школьниками следующих личностных, метапредметных и предметных образовательных результатов.

ЛИЧНОСТНЫЕ РЕЗУЛЬТАТЫ

В сфере гражданского воспитания:

- готовность к выполнению обязанностей гражданина и реализации его прав, уважение прав, свобод и законных интересов других людей, с которыми школьникам предстоит взаимодействовать в рамках реализации программы «Профориентация»;
- готовность к разнообразной совместной деятельности;
- выстраивание доброжелательных отношений с участниками курса на основе взаимопонимания и взаимопомощи.

В сфере патриотического воспитания:

- осознание российской гражданской идентичности в поликультурном и многоконфессиональном обществе, проявление интереса к познанию истории, культуры Российской Федерации, своего края, народов России;
- ценностное отношение к достижениям своей Родины – России, к науке, искусству, спорту, технологиям, боевым подвигам и трудовым достижениям народа, с которыми школьники будут знакомиться в ходе профориентационных экскурсий на предприятия своего региона.

В сфере духовно-нравственного воспитания:

- ориентация на моральные ценности и нормы в ситуациях нравственного выбора;
- готовность оценивать своё поведение и поступки, поведение и поступки других людей с позиции нравственных и правовых норм с учётом осознания последствий поступков;
- осознание важности свободы и необходимости брать на себя ответственность в ситуации подготовки к выбору будущей профессии.

В сфере эстетического воспитания:

- осознание важности художественной культуры как средства коммуникации и самовыражения для представителей многих профессий;
- стремление к самовыражению в разных видах искусства, в том числе прикладного;
- стремление создавать вокруг себя эстетически привлекательную среду вне зависимости от той сферы профессиональной деятельности, которой школьник планирует заниматься в будущем.

В сфере физического воспитания, формирования культуры здоровья и эмоционального благополучия:

- осознание необходимости соблюдения правил безопасности в любой профессии, в том числе навыков безопасного поведения в интернет-среде;
- ответственное отношение к своему здоровью и установка на здоровый образ жизни;
- способность адаптироваться к стрессовым ситуациям, вызванным необходимостью профессионального самоопределения, осмысливая собственный опыт и выстраивая дальнейшие цели,

связанные с будущей профессиональной жизнью;

- умение принимать себя и других, не осуждая;
- умение осознавать эмоциональное состояние себя и других, умение управлять собственным эмоциональным состоянием для экономии внутренних ресурсов;
- сформированность навыка рефлексии, признание своего права на ошибку и такого же права другого человека.

В сфере трудового воспитания:

- установка на активное участие в решении практических задач (в рамках семьи, образовательной организации, города, края) технологической и социальной направленности, способность инициировать, планировать и самостоятельно выполнять такого рода деятельность;
- интерес к практическому изучению профессий и труда различного рода, в том числе на основе знаний, полученных в ходе изучения курса «Профориентация»;
- осознание важности обучения на протяжении всей жизни для успешной профессиональной деятельности и развитие необходимых умений для этого;
- готовность адаптироваться в профессиональной среде;
- уважение к труду и результатам трудовой деятельности;
- осознанный выбор и построение индивидуальной образовательной траектории и жизненных планов с учётом личных и общественных интересов и потребностей.

В сфере экологического воспитания:

- повышение уровня экологической культуры, осознание глобального характера экологических проблем и путей их решения, в том числе в процессе ознакомления с профессиями сферы «человек-природа»;
- активное неприятие действий, приносящих вред окружающей среде, в том числе осознание потенциального ущерба природе, который сопровождает ту или иную профессиональную деятельность;
- осознание своей роли как гражданина и потребителя в условиях взаимосвязи природной, технологической и социальной сред.

В сфере понимания ценности научного познания:

- ориентация в деятельности, связанной с освоением курса «Профориентация», на современную систему научных представлений об основных закономерностях развития человека, природы и общества, взаимосвязях человека с природной и социальной средой;
- овладение языковой и читательской культурой как средством познания мира, средством самосовершенствования человека, в том числе в профессиональной сфере;
- овладение основными навыками исследовательской деятельности в процессе изучения мира профессий, установка на осмысление собственного опыта, наблюдений, поступков и стремление совершенствовать пути достижения цели индивидуального и коллективного благополучия.

В сфере адаптации к изменяющимся условиям социальной и природной среды:

- освоение социального опыта, основных социальных ролей, соответствующих ведущей деятельности возраста, норм и правил общественного поведения, форм социальной жизни в группах и сообществах, включая семью, группы, сформированные по профессиональному признаку;
- способность действовать в условиях неопределённости, повышать уровень своей компетентности через практическую деятельность, в том числе умение учиться у других людей, осознавать в совместной деятельности новые знания, навыки и компетенции из опыта других, проходить профессиональные пробы в разных сферах деятельности;
- навык выявления и связывания образов, способность осознавать дефициты собственных знаний и компетентностей, планировать своё развитие, в том числе профессиональное;
- умение оперировать терминами и представлениями в области концепции устойчивого развития;
- умение анализировать и выявлять взаимосвязи природы, общества и экономики; умение оценивать свои действия с учётом влияния на окружающую среду, достижений целей и преодоления вызовов, возможных глобальных последствий;
- способность осознавать стрессовую ситуацию, оценивать происходящие изменения и их последствия, формулировать и оценивать риски и последствия, формировать опыт, уметь находить позитивное в произошедшей ситуации.

МЕТАПРЕДМЕТНЫЕ РЕЗУЛЬТАТЫ

В сфере овладения универсальными учебными познавательными действиями:

- выявлять дефицит информации о той или иной профессии, необходимой для полноты представлений о ней, и находить способы для решения возникшей проблемы;
- использовать вопросы как инструмент для познания будущей профессии;
- аргументировать свою позицию, мнение;
- оценивать на применимость и достоверность информации, полученной в ходе работы с интернет-источниками;
- самостоятельно формулировать обобщения и выводы по результатам проведённого обсуждения в группе или в паре;

- прогнозировать возможное дальнейшее развитие процессов, событий и их последствия, связанные с выбором будущей профессии;
- выдвигать предположения о возможном росте и падении спроса на ту или иную специальность в новых условиях;
- применять различные методы, инструменты и запросы при поиске и отборе информации, связанной с профессиональной деятельностью или дальнейшим обучением;
- выбирать, анализировать, систематизировать и интерпретировать информацию различных видов и форм представления;
- находить сходные аргументы (подтверждающие или опровергающие одну и ту же идею, версию) в различных информационных источниках;
- самостоятельно выбирать оптимальную форму представления информации, предназначенную для остальных участников курса «Профорентация».

В сфере овладения универсальными учебными коммуникативными действиями:

- воспринимать и формулировать суждения в соответствии с целями и условиями общения в рамках занятий, включённых в курс «Профорентация»;
- выражать свою точку зрения; распознавать невербальные средства общения, понимать значение социальных знаков, знать и распознавать предпосылки конфликтных ситуаций и стараться смягчать конфликты;
- понимать намерения других участников занятий курса «Профорентация», проявлять уважительное отношение к ним и к взрослым, участвующим в занятиях, в корректной форме формулировать свои возражения;
- в ходе диалога и (или) дискуссии задавать вопросы по существу обсуждаемой темы и высказывать идеи, нацеленные на решение задачи и поддержание благожелательности общения друг с другом;
- сопоставлять свои суждения с суждениями других участников диалога, обнаруживать различие и сходство позиций;
- публично представлять результаты работы, проделанной в рамках выполнения заданий, связанных с тематикой курса по профориентации;
- понимать и использовать преимущества командной и индивидуальной работы при решении конкретной проблемы, принимать цель совместной деятельности, коллективно планировать действия по её достижению: распределять роли, договариваться, обсуждать процесс и результат совместной работы;
- уметь обобщать мнения нескольких участников курса «Профорентация», проявлять готовность руководить, выполнять поручения, подчиняться; участвовать в групповых формах работы (обсуждения, обмен мнениями, мозговые штурмы и др.);
- выполнять свою часть работы, достигать качественного результата по своему направлению и координировать свои действия с действиями других участников курса «Профорентация».

В сфере овладения универсальными учебными регулятивными действиями:

- выявлять проблемы, возникающие в ходе выбора будущей профессии;
- ориентироваться в различных подходах принятия решений (индивидуальное, принятие решения в группе, принятие решений группой);
- делать выбор и брать на себя ответственность за решения, принимаемые в процессе профессионального самоопределения;
- владеть способами самоконтроля, самомотивации и рефлексии;
- предвидеть трудности, которые могут возникнуть при выборе будущей профессии;
- объяснять причины достижения (недостижения) результатов деятельности, давать оценку опыту, приобретённому в ходе прохождения курса по профориентации, уметь находить позитивное в любой ситуации;
- уметь вносить коррективы в свою деятельность на основе новых обстоятельств, изменившихся ситуаций, установленных ошибок, возникших трудностей;
- различать, называть и управлять собственными эмоциями;
- уметь ставить себя на место другого человека, понимать мотивы и намерения участников курса, осознанно относиться к ним.

ПРЕДМЕТНЫЕ РЕЗУЛЬТАТЫ

Предметные результаты освоения Программы основного общего образования представлены с учётом специфики содержания предметных областей, затрагиваемых в ходе профориентационной деятельности школьников.

Русский язык:

- формирование умений речевого взаимодействия (в том числе общения при помощи современных средств устной и письменной речи): создание устных монологических высказываний на основе жизненных наблюдений и личных впечатлений, чтения учебно-научной, художественной и научно-популярной литературы: монолог-описание; монолог-рассуждение; монолог-повествование;
- участие в диалоге разных видов: побуждение к действию, обмен мнениями, запрос информации, сообщение информации;

- обсуждение и чёткая формулировка цели, плана совместной групповой деятельности;
- извлечение информации из различных источников, её осмысление и оперирование ею, свободное пользование лингвистическими словарями, справочной литературой, в том числе информационно-справочными системами в электронной форме;
- создание письменных текстов различных стилей с соблюдением норм построения текста: соответствие текста теме и основной мысли; цельность и относительная законченность; последовательность изложения (развёртывание содержания в зависимости от цели текста, типа речи); правильность выделения абзацев в тексте; наличие грамматической связи предложений в тексте; логичность.

Литература:

- овладение умением использовать словари и справочники, в том числе информационно-справочные системы в электронной форме, подбирать проверенные источники в библиотечных фондах, Интернете для выполнения учебной задачи; применять ИКТ, соблюдать правила информационной безопасности.

Иностранный язык:

- овладение основными видами речевой деятельности в рамках знакомства со спецификой современных профессий;
- приобретение опыта практической деятельности в жизни: соблюдать правила информационной безопасности в ситуациях повседневной жизни и при работе в Интернете; использовать иноязычные словари и справочники, в том числе информационно-справочные системы в электронной форме.

Информатика:

- овладение основными понятиями: информация, передача, хранение, обработка информации, алгоритм, модель, цифровой продукт – и их использование для решения учебных и практических задач;
- умение оперировать единицами измерения информационного объёма и скорости передачи данных;
- сформированность мотивации к продолжению изучения информатики как профильного предмета на уровне среднего общего образования.

География:

- освоение и применение системы знаний о размещении и основных свойствах географических объектов, понимание роли географии в формировании качества жизни человека и окружающей его среды на планете Земля, в решении современных практических задач своего населенного пункта;
- умение устанавливать взаимосвязи между изученными природными, социальными и экономическими явлениями и процессами;
- умение использовать географические знания для описания существенных признаков разнообразных явлений и процессов в повседневной жизни;
- сформированность мотивации к продолжению изучения географии как профильного предмета на уровне среднего общего образования.

Физика:

- умение использовать знания о физических явлениях в повседневной жизни для обеспечения безопасности при обращении с бытовыми приборами и техническими устройствами, сохранения здоровья и соблюдения норм экологического поведения в окружающей среде;
- понимание необходимости применения достижений физики и технологий для рационального природопользования;
- расширенные представления о сферах профессиональной деятельности, связанных с физикой и современными технологиями, основанными на достижениях физической науки, позволяющие рассматривать физико-техническую область знаний как сферу своей будущей профессиональной деятельности;
- сформированность мотивации к продолжению изучения физики как профильного предмета на уровне среднего общего образования.

Обществознание:

- освоение и применение системы знаний о социальных свойствах человека, особенностях его взаимодействия с другими людьми, важности семьи как базового социального института; характерных чертах общества; содержания и значения социальных норм, регулирующих общественные отношения, включая правовые нормы, регулирующие типичные для несовершеннолетнего и членов его семьи общественные отношения (в том числе нормы гражданского, трудового и семейного права, основы налогового законодательства); процессах и явлениях в экономической сфере (в области макро- и микроэкономики);
- умение приводить примеры (в том числе моделировать ситуации) деятельности людей, социальных объектов, явлений, процессов определённого типа в различных сферах общественной жизни, их структурных элементов и проявлений основных функций; разного типа социальных отношений; ситуаций, регулируемых различными видами социальных норм;

- умение классифицировать по разным признакам (в том числе устанавливать существенный признак классификации) социальные объекты, явления, процессы, относящиеся к различным сферам общественной жизни, их существенные признаки, элементы и основные функции;
- овладение приёмами поиска и извлечения социальной информации (текстовой, графической, аудиовизуальной) по заданной теме из различных адаптированных источников (в том числе учебных материалов) и публикаций средств массовой информации (далее – СМИ) с соблюдением правил информационной безопасности при работе в Интернете;
- приобретение опыта использования полученных знаний, включая основы финансовой грамотности, в практической (включая выполнение проектов индивидуально и в группе) деятельности, в повседневной жизни для реализации и защиты прав человека и гражданина, прав потребителя (в том числе потребителя финансовых услуг) и осознанного выполнения гражданских обязанностей; для анализа потребления домашнего хозяйства; для составления личного финансового плана; для выбора профессии и оценки собственных перспектив в профессиональной сфере; для опыта публичного представления результатов своей деятельности в соответствии с темой и ситуацией общения, особенностями аудитории и регламентом.

Биология:

- владение навыками работы с информацией биологического содержания, представленной в разной форме (в виде текста, табличных данных, схем, графиков, диаграмм, моделей, изображений), критического анализа информации и оценки её достоверности;
- умение интегрировать биологические знания со знаниями других учебных предметов;
- интерес к углублению биологических знаний и выбору биологии как профильного предмета на уровне среднего общего образования для будущей профессиональной деятельности в области биологии, медицины, экологии, ветеринарии, сельского хозяйства, пищевой промышленности, психологии, искусства, спорта.

Изобразительное искусство:

- сформированность системы знаний о различных художественных материалах в изобразительном искусстве; о различных способах живописного построения изображения; о стилях и различных жанрах изобразительного искусства; о выдающихся отечественных и зарубежных художниках, скульпторах и архитекторах.

Основы безопасности жизнедеятельности:

- сформированность культуры безопасности жизнедеятельности на основе освоенных знаний и умений, системного и комплексного понимания значимости безопасного поведения;
- овладение знаниями и умениями предупреждения опасных и чрезвычайных ситуаций во время пребывания в различных средах (в помещении, на улице, на природе, в общественных местах и на массовых мероприятиях, при коммуникации, при воздействии рисков культурной среды).

СОДЕРЖАНИЕ КУРСА ВНЕУРОЧНОЙ ДЕЯТЕЛЬНОСТИ «ПРОФОРИЕНТАЦИЯ»**Раздел 1. Введение в курс внеурочной деятельности «Профориентация» (5 ч)**

Знакомство участников программы. Игры и упражнения, помогающие познакомиться. Ожидания каждого школьника и группы в целом от совместной работы. Понятие «профессия». О чём люди думают прежде всего, когда задумываются о будущей профессии. Одна профессия на всю жизнь или сто профессий на одну жизнь. Примеры профессиональных судеб известных учёных, писателей, изобретателей, артистов. Развилки на профессиональном пути.

Особенности современного рынка труда страны и региона. Профессии прошлого, настоящего, будущего. Профессии членов семей школьников и педагогических работников школы. С чего начать проектирование собственного профессионального пути. Первый выбор, связанный с будущей профессией, который делает школьник после получения аттестата об основном общем образовании. Собственный ранжированный список предпочитаемых профессий: первая версия.

Профессии людей, с которыми учащиеся сталкиваются по пути из дома в школу. Общее и особенное каждой профессии. Что важно для людей любой профессии. Профессиональные и надпрофессиональные навыки. Современные исследования об определяющей роли надпрофессиональных навыков человека для поиска работы, карьерного роста, самореализации в профессии. Профессии, которые ушли в прошлое.

Раздел 2. Универсальные навыки (14 ч)

Вербальная и невербальная коммуникация и их роль в профессиональной жизни человека. Устная и письменная речь. Нужно ли профессионалу быть грамотным? Общение как умение не только высказывать свои мысли, но и слушать чужие. Невербальные средства общения. Жесты, мимика, телодвижения как источник информации о человеке (например, для потенциального работодателя). Влияние интонации на слушателя. Эффективная коммуникация. Что значит быть «активным слушателем»? Основные правила делового этикета. Составление перечня профессий, для представителей которых навык коммуникации является приоритетным.

Понимание как основа взаимоотношений между людьми. Умение поставить себя на место другого человека.

Эмпатия как способность человека осознанно сопереживать эмоциональному состоянию других людей. Перечень профессий, для представителей которых важно обладать эмпатией. О чём говорят поступки человека. Личная страница в соцсетях как возможность понять других людей.

Что такое «личное пространство человека». Значение личного пространства для самочувствия, настроения, работоспособности человека. Почему нас раздражает переполненный транспорт или давка в очереди. Дистанции в общении. Нарушение личных границ. Способы сохранения личных границ в личной и профессиональной сфере.

Чем опасен конфликт в профессиональной жизни человека? Польза конфликта. Нужно ли и как избегать конфликтных ситуаций? Конфликт как стимул к дальнейшему развитию. Конструктивный и деструктивный путь развития конфликта. «Я-высказывания» против «ты-высказываний». Способы взаимодействия в конфликте. Ролевые игры, помогающие получить навык разрешения конфликта. «Конфликтоёмкие» профессии.

Влияние профессии на здоровье человека. Профессиональные риски, возникающие не только в травмоопасном производстве. Риск возникновения заболеваний, связанных с профессией. Способы профилактики.

Раздел 3. Какой я? (12 ч)

Что мы наследуем от предков и что приобретаем в процессе развития. Учёт психологических особенностей человека в процессе выбора профессии. Игры, развивающие внимание, память, логику, абстрактное и критическое мышление. Правила командных игр. Профессии, требующие максимальной концентрации внимания.

Способность к самопознанию как особенность человека. Возникновение лженаук астрологии и нумерологии как ответ на запрос человека о познании себя. Способы получения знаний о себе. «Я» в зеркале «другого». Понимание себя как одно из условий успешного профессионального самоопределения. Профессии «психолог» и «психотерапевт». Профориентационные тесты стандартизированной методики оценки. (При разработке и использовании профориентационной диагностики целесообразно опираться на Российский стандарт тестирования персонала.) О точности их результатов. Экстремальные ситуации и «экстремальные» профессии.

Какое впечатление мы производим на людей и какое впечатление люди производят на нас. Внешняя красота и внутренняя. Проблема неравенства при приёме на работу.

Кому и когда важно презентовать себя. На что обращают внимание при первом знакомстве во время приёма на работу. Язык тела. Грамотная речь как ресурс человека. Создание собственного стиля и уместность его демонстрации при приёме на работу. Резюме – что это такое и как его составить.

Раздел 4. Образовательная траектория (8 ч)

Ошибки, которые мы совершаем в жизни. Причины ошибок. Ошибка в выборе профессии и её последствия. Как не ошибиться в выборе колледжа, вуза, профессии. Пути исправления ошибок.

Ориентация на собственное будущее как залог сегодняшних успехов. Построение траектории собственной жизни. Сегодняшние успехи и достижения. Факторы, влияющие на успех в карьере. Примеры траекторий становления известных людей мира, страны, города.

Большая профориентационная игра как способ конструирования школьником собственного образовательного и профессионального маршрута. Этапы проведения игры. Цели и задачи игры.

Раздел 5. Профессиональные возможности нашего региона (14 ч)

Обзор учреждений среднего профессионального образования региона: место расположения, проходной балл, направления подготовки, бюджетные, внебюджетные и целевые места, возможности трудоустройства после окончания. Встреча с приглашённым в школу директором, преподавателем или студентом колледжа, куда часто поступают выпускники 9 класса школы. Судьбы выпускников школы, окончивших колледжи региона.

Экскурсия по территории колледжа, знакомство с условиями поступления и обучения в колледже, беседы, интервью.

Обзор учреждений высшего профессионального образования региона: место расположения, проходной балл прошлого года на разные факультеты, направления подготовки, возможности трудоустройства после окончания вуза. Встреча с представителями вузов, куда часто поступают выпускники 11 класса школы. Судьбы выпускников школы, окончивших вузы региона в разные годы. Поиск нужной информации на сайтах вузов.

Обзор ведущих предприятий региона. Профессиональные судьбы людей региона. Встреча с родителями школьников, работающими на предприятиях региона. Потребность региона в кадрах, динамика роста заработной платы в регионе, социальные гарантии, перспективы карьерного роста и повышения квалификации в своём регионе и в соседних регионах.

Проведение экскурсии на одно из предприятий региона. Встреча с представителями предприятия. Блиц-интервью. Мастер-класс/тренажёр, позволяющие получить представление об отдельных элементах профессии. Создание работ к онлайн-вернисажу «Лучшая фотография с производства».

Профессиональные, предметные конкурсы и олимпиады, их роль в поступлении в вуз или колледж, их роль в профессиональном самоопределении.

Гранты и проекты региона и страны, которые могут быть интересны школьнику и которые могут помочь в за-

пуске собственного стартапа.

Раздел 6. Проба профессии (15 ч)

Окончание 9 класса и первый профессиональный выбор школьника. Что и кто влияет на выбор дальнейшего образовательного и профессионального пути. Значение ОГЭ для будущей профессиональной карьеры. «Примерка» профессий. Профессиональная проба — что это такое.

Профессиональная проба «Интервью»³⁶. Основные направления деятельности журналиста. Жанры в журналистике. Профессиональные качества и этика журналиста. Особенности работы в периодической печати, особенности новостной информации и её виды. Поиск информации и особенности работы корреспондента. Российский закон о праве на частную жизнь. Жанр интервью. Типы интервью: о событиях, о личности, о мнении. Подготовка и проведение интервью, обработка информации и подготовка к публикации, комментарии.

Профессиональная проба «Фитодизайн». Фитодизайн и взаимосвязь между здоровьем человека и растением. Цели и задачи фитодизайна. Характеристика основных типов интерьера. Температурно-влажностный режим. Краткая характеристика видового состава тропических и субтропических растений в основных типах интерьеров. Биологическая совместимость растений. Художественно-эстетическое равновесие композиций из растений. Группа профессий, связанных с фитодизайном.

Профессиональная проба «Экспозиционер». Основные сведения о сфере профессиональной деятельности экспозиционера. Музейная экспозиция как основная форма музейной коммуникации. Профессионально важные качества, необходимые для музееведческой сферы деятельности. Знания в области музееведения, культурологии и истории искусства, способы их приобретения. Группа профессий, связанных с музееведением.

Итоги изучения курса внеурочной деятельности «Профориентация». Основные эмоции, знания, выводы, сомнения, открытия. Список предпочитаемых профессий: вторая версия. Профессиональная и образовательная траектория: версия 9.0.

³⁶ Здесь и далее приведены лишь три возможных (но не обязательных) варианта профессиональных проб. Педагог может изменить их, заменить на другие или дополнить новыми.

ТЕМАТИЧЕСКОЕ ПЛАНИРОВАНИЕ

Темы	Основное содержание	Деятельность школьников
РАЗДЕЛ 1. ВВЕДЕНИЕ В КУРС ВНЕУРОЧНОЙ ДЕЯТЕЛЬНОСТИ «ПРОФИОРИЕНТАЦИЯ» (5 Ч)		
Начало пути к выбору профессии (2 ч)	Знакомство участников программы. Игры и упражнения, помогающие познакомиться. Ожидания каждого школьника и группы в целом от совместной работы. Понятие «профессия». О чём люди думают прежде всего, когда задумываются о будущей профессии. Одна профессия на всю жизнь или сто профессий на одну жизнь. Примеры профессиональных судеб известных учёных, писателей, изобретателей, артистов. Развилки на профессиональном пути	Представление участников программы. Участие в играх, помогающих познакомиться, снять напряжение, установить доверительную атмосферу (например, «Никто не знает, что я...», «Расскажи мне о себе» и т. п.). ² Высказывание детьми своих ожиданий от занятий курса с использованием игры «Разворачивающаяся кооперация» ³ . Обсуждение вопроса о том, всегда ли совпадают призвание и профессия, полученное образование и сфера деятельности. Беседа о развилках на профессиональном пути, уникальности каждого профессионального маршрута, о наличии у каждого возможностей для его изменения
Мои сегодняшние профессиональные предпочтения (2 ч)	Особенности современного рынка труда страны и региона. Профессии прошлого, настоящего, будущего. Профессии членов семей школьников и педагогических работников школы. С чего начать проектирование собственного профессионального пути.	Участие в беседе об особенностях современного рынка труда в России, в том числе об отраслях, которые сегодня испытывают дефицит кадров (сельское хозяйство, металлургия, информационные технологии, химическая промышленность), о низкой доле наукоёмких, технологичных отраслей; о самозанятости и удалённой работе; о единой цифровой платформе занятости
	Первый выбор, связанный с будущей профессией, который делает школьник после получения аттестата об основном общем образовании. Собственный ранжированный список предпочитаемых профессий: первая версия	о портале «Работа в России». Составление общего для группы списка профессий, которыми владеют члены семей детей. Блиц-интервью с директором школы «Профессии людей, которые работают в нашей школе». Участие в игре «Незаконченное предложение», во время которой каждый школьник продолжает предложение «После окончания 9 класса я, скорее всего...». Самостоятельная работа, в процессе которой каждый школьник составляет собственный ранжированный список предпочитаемых на сегодняшний день профессий
Что важно для человека любой профессии (1 ч)	Профессии людей, с которыми учащиеся сталкиваются по пути из дома в школу. Общее и особенное каждой профессии. Что важно для людей любой профессии. Профессиональные и надпрофессиональные навыки. Современные исследования об определяющей роли надпрофессиональных навыков человека для поиска работы, карьерного роста, самореализации в профессии. Профессии, которые ушли в прошлое	Составление списка из 10—12 профессий, представителей которых школьники встречают по пути из дома в школу. ⁴ Деловая игра «Общее и особенное каждой профессии», во время которой участники формулируют профессиональные и надпрофессиональные навыки, необходимые представителям профессий, и делают вывод о том, что надпрофессиональные навыки у представителей разных профессий очень близки между собой. Беседа о причинах этого и принципиальной важности коммуникации для представителей почти всех профессий. Знакомство с ролью надпрофессиональных навыков в становлении профессионального и личного пути человека
РАЗДЕЛ 2. УНИВЕРСАЛЬНЫЕ НАВЫКИ (14 Ч)		
Коммуникация (3 ч)	Вербальная и невербальная коммуникация и их роль в профессиональной жизни человека. Устная и письменная речь. Нужно ли профессионалу быть грамотным? Общение как умение не только высказывать свои мысли, но и слушать чужие. Невербальные средства общения. Жесты, мимика, телодвижения как источник информации о человеке (например, для потенциального работодателя). Влияние интонации на слушателя. Эффективная коммуникация. Что значит быть «активным слушателем»? Основные правила делового этикета. Составление перечня профессий, для представителей которых навык коммуникации является приори-	Знакомство участников программы с понятием «вербальная коммуникация». Участие в дискуссии «Нужно ли современному человеку быть грамотным?», в ходе которой школьники вместе с педагогом ищут ответы на вопросы: означает ли грамотность только знание орфографии; чем устная речь отличается от письменной; связаны ли устная и письменная речь с чтением. Знакомство школьников с характеристиками невербальной коммуникации. Участие в беседе о внешнем виде как источнике информации о человеке, о причинах использования смайликов вместо слов, о значении интонации в общении. Участие в играх «Интонация» и «Разговор через стекло» ⁵ . Работа в парах по составлению списка барьеров, которые мешают общению быть плодотворным. Обсуждение общего списка барьеров в общении и способов нивелирования этих барьеров. Работа в группах по определению навыков, которые помогают сделать общение между людьми эффективным. Обобщение результатов работы и форму-

Темы	Основное содержание	Деятельность школьников
	тетным	лирование перечня навыков, важных для эффективного профессионального общения в будущем. Мозговой штурм — обсуждение правил делового этикета. Участие в игре «Назови свою профессию», в ходе которой школьники называют по одной-две профессии, для представителей которых навык эффективной коммуникации является определяющим
Я тебя понимаю (3 ч)	Понимание как основа взаимоотношений между людьми. Умение поставить себя на место другого человека. Эмпатия как способность человека осознанно сопереживать эмоциональному состоянию других людей. Перечень профессий, для представителей которых важно обладать эмпатией. О чём говорят поступки человека. Личная страница в соцсетях как возможность понять других людей	Дискуссия о том, почему люди, которые пытаются понять других, реже становятся участниками конфликтов. Обсуждение того, насколько трудно признаться себе в наличии отрицательных качеств. Самостоятельная работа: описать свои тревоги, переживания. Обсуждение того, связаны ли они с наличием качеств, которые мешают человеку и требуют работы над собой. Беседа о том, что умение анализировать свои поступки порождает умение понимать поступки других; что умение не торопиться с выводами позволяет увидеть, что у одинаковых поступков могут быть разные мотивы; об эмпатии, которая помогает в выстраивании доверительных отношений между людьми; о наблюдении за поведением людей, которое помогает в понимании их. Игра «Поза» . Анализ странички в соцсетях как занятие, которое может приблизить момент понимания другого человека. Практическое задание: анализ чужей- либо личной страницы (например, блогера, музыканта и т. д.) с точки зрения человека, стремящегося понять автора этой странички. Игра «Назови свою профессию», в ходе которой школьники называют по одной-две профессии, для представителей которых способность к эмпатии является определяющей
Моё личное пространство (2 ч)	Что такое «личное пространство человека». Значение личного пространства для самочувствия, настроения, работоспособности человека. Почему нас раздражает переполненный транспорт или давка в очереди. Дистанции в общении. Нарушение личных границ. Способы сохранения личных границ в личной и профессиональной сфере	Участие в беседе о том, что личное пространство человека является многосоставным понятием. Работа в парах: собственное определение понятия «личное пространство человека». Общее обсуждение: что значит это понятие для всей группы. Участие в беседе о том, что нарушение личного пространства человека может повлечь за собой тревогу, беспокойство, нервный срыв, агрессию. Совместная выработка правил, которые необходимо соблюдать, чтобы не нарушать границы личного пространства другого человека, и правил, соблюдая которые, собственное личное пространство не будет нарушено. Участие в игре «Назови свою профессию», в ходе которой школьники называют по одной-две профессии, у представителей которых часто возникает риск нарушения их личного пространства
Конфликт и негативные эмоции (3 ч)	Чем опасен конфликт в профессиональной жизни человека? Польза конфликта. Нужно ли и как избегать конфликтных ситуаций? Конфликт как стимул к дальнейшему развитию. Конструктивный и деструктивный путь развития конфликта. «Я-высказывания» против «ты-высказываний». Способы взаимодействия в конфликте. Ролевые игры, помогающие получить навык разрешения конфликта. «Конфликтоёмкие» профессии	Участие в игре «Ассоциации», в ходе которой школьники называют ассоциации, которые у них возникают при упоминании слова «конфликт». Желания вспомнить какую-нибудь конфликтную ситуацию из их жизни и рассказывают, как она разрешилась. Составление общего списка возможных выходов из конфликта. Обсуждение в парах: может ли конфликт иметь положительные последствия, и если «да», то какие? Работа в группах: школьники делятся на группы в зависимости от основных стратегий поведения в конфликте (соперничество, приспособление, избегание, сотрудничество и компромисс); обсуждают плюсы и минусы выбранной стратегии; затем разыгрывают предложенный педагогом конфликт в зависимости от стратегии. Участие в игре «Паровозик» . Составление списка «конфликтоёмких» профессий
Профессиональные риски, или Кто подумает о здоровье профессионала (3 ч)	Влияние профессии на здоровье человека. Профессиональные риски, возникающие не только в травмоопасном производстве. Риск возникновения заболеваний, связанных с профессией. Способы профилактики	Участие в беседе о том, что влияет на здоровье человека. Обсуждение причин разной продолжительности жизни человека в разных странах. Выяснение отличий физического и психического здоровья. Игра «Самая опасная для здоровья профессия» , во время которой школьники учатся видеть потенциальные риски разных профессий, а также способы их снижения. Участие в рефлексии «Я, скорее всего, никогда не стану . . . , потому что . . . », во время которой школьники продолжают предложенную выше фразу. Обсуждение ограничений, которые накладывает здоровье на овладение профессией, и способов преодоления этих ограничений
РАЗДЕЛ 3. КАКОЙ Я (12 ч)		
Темперамент. Память. Внимание. Особенности мышления (3 ч)	Что мы наследуем от предков и что приобретаем в процессе развития. Учёт психологических особенностей человека в	Участие в беседе с приглашённым на занятие школьным психологом о психологическом портрете человека, о возможностях развития памяти, внимания, критического и абстрактного мышления. Участие в играх для развития зри-

Темы	Основное содержание	Деятельность школьников
	процессе выбора профессии. Игры, развивающие внимание, память, логику, абстрактное и критическое мышление. Правила командных игр. Профессии, требующие максимальной концентрации внимания	тельного, слухового внимания («Перепутанные линии», «Анаграммы», «Таблицы Шульте», «Пятнашки» и т. п.), памяти («Мемори», «Мафия», «Судоку» и т. п.), логики («Данетки», ребусы, поиск закономерностей и т. п.). Обсуждение правил командных игр, допустимого поведения во время игр, проявление взаимного уважения, честности, чувства юмора, ответственности. Составление в группах списка профессий, требующих: максимальной концентрации внимания; хорошей зрительной памяти; хорошей моторной памяти; хорошей слуховой памяти
Как узнать, какой я на самом деле (3 ч)	Способность к самопознанию как особенность человека. Возникновение лженаук астрологии и нумерологии как ответ на запрос человека о познании себя. Способы получения знаний о себе. «Я» в зеркале «другого». Понимание себя как одно из условий успешного профессионального самоопределения. Профессии «психолог» и «психотерапевт». Профорientационные тесты стандартизированной методики оценки. О точности их результатов. Экстремальные ситуации и «экстремальные» профессии	Участие в беседе о способности человека к познанию себя, о мотивах своих поступков и особенностях своего поведения. Обсуждение вопроса о том, может ли человек с уверенностью сказать, что знает всё о себе самом. Игра «Верю — не верю», связанная с историей лженаук — астрологии и нумерологии. Составление перечня вопросов школьному психологу на тему «Как узнать себя и что потом с этим делать?». Участие в блиц-интервью со школьным психологом. Обсуждение связи психологических особенностей личности и будущей профессии. Прохождение онлайн-тестов стандартизированной методики оценки, направленной на измерение индивидуальных свойств и качеств подростка, прямо или косвенно связанных с выбором профессиональных и образовательных траекторий, например диагностики проекта «Билет в Будущее» или «Профилум». (При разработке и использовании профориентационной диагностики целесообразно опираться на Российский стандарт тестирования персонала.) Обсуждение с психологом, педагогом вопроса о степени точности таких тестов. Участие в беседе об экстремальных ситуациях и «экстремальных» профессиях: обсуждение ситуаций, которые могут стать экстремальными для разных людей (например, поход в горы; оказание первой помощи; беседа с незнакомым человеком и т. д.). Участие в рефлексии: закончить предложение «Экстремальной для себя я считаю ситуацию, когда...». Составление собственного списка «экстремальных» профессий
<i>Секреты восприятия (3 ч)</i>	Какое впечатление мы производим на людей и какое впечатление люди производят на нас. Внешняя красота и внутренняя. Проблема неравенства при приёме на работу	Обсуждение вопроса о том, как мы воспринимаем человека, с которым встречаемся впервые. Участие в игре «Кто это?»: школьники наедине записывают на листке свои самые сильные стороны; после этого листки перемешиваются и в произвольном порядке педагог зачитывает вслух текст из взятого наугад листочка. Остальные пытаются отгадать, чьи качества перечисляет педагог. Обсуждение проблемы совпадения и несовпадения собственного мнения о себе с мнением окружающих. Игра «Достоинства и недостатки», игра «Комплимент». Работа в мини-группах, во время которой школьники каждой группы представляют себя руководителем предприятия (например, торговли, транспорта, сферы обслуживания и т. п.), который набирает персонал: каждая группа формулирует вопросы анкеты, которую они хотели бы предложить потенциальным работникам своей организации, и по возможности ранжируют вопросы по степени важности для представителя профессии этой сферы деятельности. Обсуждение проблемы неравенства (гендерного, возрастного, расового) между людьми, претендующими на одну и ту же должность
<i>Первый опыт самопрезентации (3 ч)</i>	Кому и когда важно презентовать себя. На что обращают внимание при первом знакомстве во время приёма на работу. Язык тела. Грамотная речь как ресурс человека. Создание собственного стиля и уместность его демонстрации при приёме на работу. Резюме — что это такое и как его составить	Участие в беседе о том, в каких ситуациях важно презентовать себя (при устройстве на работу, при публичном выступлении, при знакомстве со взрослым или сверстником, при совершении покупок и т. п.). Ролевая игра «Первое знакомство», подводя итоги которой школьники вместе с педагогом формулируют перечень некоторых правил самопрезентации. Индивидуальная работа, во время которой участники в течение минуты придумывают своё продолжение пословицы «По одежке встречают, а по... провозжают», записывают его на стикере и прикрепляют листок со своей пословицей к школьной доске или стене. Обсуждение вопроса о том, можно ли понять настроение, помыслы человека, анализируя его позу, движения, выражение лица; что значат позы человека. Обсуждение поз, которые располагают одного человека к другому; поз, кото-

Темы	Основное содержание	Деятельность школьников
		<p>рые вызывают желание побыстрее закончить общение; поз и жестов, которые ставят собеседника в неловкое положение. Игра «Разгадай меня», во время которой учащиеся в парах пытаются узнать настроение, мысли друг друга по выражению лица, изгибу спины, жестам.</p> <p>Прослушивание текста, который читает или пересказывает педагог, намеренно использующий слова-паразиты («так сказать», «как будто», «как бы», «понимаешь», «типа», «в принципе» и т. п.), поиск слов-паразитов и обсуждение их влияния на восприятие говорящего; анализ детьми собственной речи и выявление в ней «слов-паразитов»; обсуждение причин их появления и способов избавления от них.</p> <p>Участие в беседе о стилях в одежде. Определение «писанных» и «неписанных» правил создания собственного визуального образа (чистота одежды, соотнесение со стилем поведения, «уличная», «школьная», «спортивная» и «рабочая» одежда). Просмотр и обсуждение слайд-шоу «Признаки стиля», которое педагог и/или группа детей подготовили к занятию.</p> <p>Участие в мастер-классе по написанию резюме, проводимом приглашённым на занятие психологом или руководителем кадровой службы школы</p>
РАЗДЕЛ 4. ОБРАЗОВАТЕЛЬНАЯ ТРАЕКТОРИЯ (8 Ч)		
Ошибки, которые мы совершаем (2 ч)	Ошибки, которые мы совершаем в жизни. Причины ошибок. Ошибка в выборе профессии и её последствия. Как не ошибиться в выборе колледжа, вуза, профессии. Пути исправления ошибок	<p>Участие в беседе об ошибках в нашей жизни и их роли.</p> <p>Работа в парах: составление участниками списков ошибок, которые могут совершить и совершают выпускники в выборе профессии; соотнесение своих списков со списком, предложенным педагогом (выбор экзаменов, не соответствующих той деятельности, которой хочется заниматься в будущем; учёт только материальной составляющей профессии; выбор по аналогии с выбором близких друзей; выбор престижной специальности, не имея к ней склонностей и т. п.); обсуждение списков педагога и школьников.</p> <p>Дискуссия «Надо ли исправлять ошибки»</p>
Я через 5, 10, 20, 50 лет (2 ч)	Ориентация на собственное будущее как залог сегодняшних успехов. Построение траектории собственной жизни. Сегодняшние успехи и достижения. Факторы, влияющие на успех в карьере. Примеры траекторий становления известных людей мира, страны, города	<p>Участие в беседе о важности наличия мечты, о возможностях и преградах по пути следования за мечтой, о потенциале образа будущего для совершения действий в настоящем.</p> <p>Самостоятельная работа, в ходе которой школьники схематично изображают или записывают, какими они видят себя через 5, 10, 20 лет, затем записывают, какие основные события (успехи, неудачи) случились с ними до сегодняшнего дня: 2 года назад, 4 года назад, 8 лет назад. Обсуждение того, повлияли ли эти события на то, что происходит с ними сегодня.</p> <p>Обсуждение вопроса о том, можно ли превратить собственный желаемый образ в реальный, и какие шаги для этого нужно предпринять. Участие школьников в блиц-опросе о самых известных (знаменитых, успешных) людях разных профессий, о которых школьники знают (от известных физиков, изобретателей до лучшего кондитера или парикмахера города или посёлка)</p>
Большая профориентационная игра (4 ч)	Большая профориентационная игра как способ конструирования школьником собственного образовательного и профессионального маршрута. Этапы проведения игры. Цели и задачи игры	<p>Участие школьников в беседе о предстоящей большой профориентационной игре, в ходе которой школьникам предстоит сделать 7 шагов (от ранжирования на первом шаге группы карточек «Кто», «Что», «Где», до взвешивания на седьмом шаге сформулированных вариантов выбора направленности будущей профессиональной деятельности). Обсуждение целей игры. Участие в большой профориентационной игре. Рефлексия хода и результатов игры</p>
РАЗДЕЛ 5. ПРОФЕССИОНАЛЬНЫЕ ВОЗМОЖНОСТИ НАШЕГО РЕГИОНА (14 Ч)		
Учреждения среднего профессионального образования нашего региона (2 ч)	Обзор учреждений среднего профессионального образования региона: место расположения, проходной балл, направления подготовки, бюджетные, внебюджетные и	<p>Участие школьников в блиц-опросе о колледжах и техникумах, которые работают в регионе, о друзьях и знакомых школьников, которые там учились или учатся. Участие в беседе об учреждениях среднего профессионального образования, которые существуют в регионе. Игра «Да-нет», в ходе которой педагог называет необычную профессию, а</p>

Темы	Основное содержание	Деятельность школьников
	целевые места, возможности трудоустройства после окончания. Встреча с приглашённым в школу директором, преподавателем или студентом колледжа, куда часто поступают выпускники 9 класса школы. Судьбы выпускников школы, окончивших колледжи региона	школьники пытаются угадать, готовят ли таких специалистов учреждения СПО региона. Беседа с директором колледжа (преподавателем), выпускником школы, который учится или учился в одном из колледжей региона. Обсуждение методики подсчёта среднего балла аттестата при поступлении в колледж. Подсчёт собственного среднего балла аттестата по итогам прошлого учебного года. Участие в беседе о предстоящей экскурсии в колледж, составление перечня вопросов для руководителей колледжа. Распределение обязанностей по подготовке и проведению экскурсии (выбор оптимального маршрута, выяснение правил прохода на территорию колледжа, организация питания во время экскурсии, фото- и видеосъёмка на территории колледжа, сбор информации для размещения на сайте школы и т. д.)
Экскурсия в колледж (3 ч)	Экскурсия по территории колледжа, знакомство с условиями поступления и обучения в колледже, беседы, интервью	Участие в беседе с руководителями и студентами колледжа. Интервью с руководителями колледжа, студентами. Создание по окончании экскурсии авторских работ школьников к онлайн-вернисажу «Фотоколледж»
Учреждения высшего профессионального образования нашего региона (2 ч)	Обзор учреждений высшего профессионального образования региона: место расположения, проходной балл прошлого года на разные факультеты, направления подготовки, возможности трудоустройства после окончания вуза. Встреча с представителями вузов, куда часто поступают выпускники 11 класса школы. Судьбы выпускников школы, окончивших вузы региона в разные годы. Поиск нужной информации на сайтах вузов	Участие школьников в блиц-опросе о вузах, которые существуют в регионе, о родственниках, друзьях и знакомых школьников, которые там учились или учатся. Участие в беседе об учреждениях высшего профессионального образования, которые работают в регионе. Игра «Да-нет», в ходе которой педагог называет необычную профессию, а школьники пытаются угадать, готовят ли таких специалистов высшие учебные заведения региона. Беседа с выпускником школы, который учится или учился в одном из вузов региона. Поиск информации в Интернете о профессиональных судьбах выпускников, окончивших вузы региона. Знакомство с понятием «проходной балл», с возможностями получить дополнительные баллы, необходимые для поступления в вуз. Анализ сайта одного из вузов региона с целью обучения поиску информации для абитуриентов
Промышленные, научные, сельскохозяйственные предприятия региона (2 ч)	Обзор ведущих предприятий региона. Профессиональные судьбы людей региона. Встреча с родителями школьников, работающими на предприятиях региона. Потребность региона в кадрах, динамика роста заработной платы в регионе, социальные гарантии, перспективы карьерного роста и повышения квалификации в своём регионе и в соседних регионах	Знакомство с информацией педагога об основных предприятиях региона, интересных фактах и событиях, с ними связанных. Участие в беседе с родителями школьников — представителями разных профессий, работающими на предприятиях региона. Конкурс на лучший вопрос родителям о предприятии, профессиональном росте, требованиям к сотрудникам, динамике роста заработной платы и т. п. Участие школьников в блиц-опросе о предприятиях региона, которые они могут назвать. Знакомство с информацией педагога о центрах занятости, бирже труда. Групповая работа: поиск информации о вакансиях, заработной плате, условиях труда предложенной педагогом профессии (например, ландшафтного дизайнера, повара-кондитера, водителя) на одном из онлайн-ресурсов, где размещается информация о вакансиях (например, http://gotourl.ru/13799). Участие в беседе о предстоящей экскурсии на производство, составление перечня вопросов для представителей предприятия. Распределение обязанностей по подготовке и проведению экскурсии (выбор оптимального маршрута, выяснение правил прохода на территорию предприятия, организация питания, фото- и видеосъёмка на территории предприятия, сбор информации для размещения на сайте школы и т. д.)
Экскурсия на производство (3 ч)	Проведение экскурсии на одно из предприятий региона. Встреча с представителями предприятия. Блиц-интервью. Мастер-класс/тренажёр, позволяющие получить представление об отдельных элементах профессии. Создание работ к онлайн-вернисажу «Лучшая фотография с производства»	Экскурсия по одному из предприятий региона. Участие в беседе с представителями предприятия о продукции предприятия, о социальных гарантиях сотрудникам, условиях труда, динамике заработной платы, карьерном росте, повышении квалификации, вакансиях, перспективах предприятия. Участие в мастер-классе / работа на тренажёре. Посещение музея предприятия. Сбор информации для размещения на сайте школы, в социальных сетях
Сам себе стартап (2 ч)	Профессиональные, предметные конкурсы и олимпиады, их роль в поступлении в вуз или колледж, их роль в профессиональном самоопределении. Гранты и проекты региона и страны, которые могут быть	Обсуждение вопроса о том, как и где можно реализовать свою потребность в литературном и художественном творчестве, изобретательстве, предпринимательстве (с привлечением информации о конкурсах, грантах, стипендиях, например, с сайтов http://gotourl.ru/14318 , http://gotourl.ru/14319). Знакомство с сайтом Министерства просвещения РФ, на котором можно получить информацию о проводимых олим-

Темы	Основное содержание	Деятельность школьников
	интересны школьнику и которые могут помочь в запуске собственного стартапа	пиадах и конкурсах, условиях участия в них и преимуществах, которые даёт успешное выполнение олимпиад разного уровня (http://gotourl.ru/14320)
РАЗДЕЛ 6. ПРОБА ПРОФЕССИИ (15 Ч)		
Как «примерить» профессию (2 ч)	Окончание 9 класса и первый профессиональный выбор школьника. Что и кто влияет на выбор дальнейшего образовательного и профессионального пути. Значение ОГЭ для будущей профессиональной карьеры. «Примерка» профессий. Профессиональная проба — что это такое	Беседа о тревогах, ожиданиях, планах, связанных с окончанием 9-ого класса. Знакомство с интернет-ресурсами, позволяющими «примерить» профессию. Прохождение тестов для «примерки» профессии (например, сайт проекта «Билет в будущее» http://gotourl.ru/14321 . Обсуждение результатов «примерки». Беседа о профессиях, в которых можно себя попробовать до окончания школы. Условия приёма на работу в 14, 15, 16 лет. Знакомство с тем, что такое профессиональная проба и в каких профессиях можно себя попробовать на ближайших занятиях
Профессиональная проба «Интервью» (4 ч)	Основные направления деятельности журналиста. Жанры в журналистике. Профессиональные качества и этика журналиста. Особенности работы в периодической печати, особенности новостной информации и её виды. Поиск информации и особенности работы корреспондента. Российский закон о праве на частную жизнь. Жанр интервью. Типы интервью: о событии, о личности, о мнении. Подготовка и проведение интервью, обработка информации и подготовка к публикации, комментарии	Участие в беседе о профессиональной пробе «Интервью», в ходе которой школьники узнают о специфике и основных направлениях деятельности человека, работающего в сфере журналистики. Составление перечня профессий, которыми владеют люди, работающие в сфере журналистики. Прохождение пробы, в ходе которой школьники учатся вести поиск информации, необходимой для выполнения данного педагогом задания, а также оценивать её значимость и достоверность, анализировать и осмысливать события, происходящие в обществе, связи между ними и возможные последствия. Школьники выполняют профессиональную пробу «Интервью» на двух уровнях сложности
Профессиональная проба «Фитодизайн» (4 ч)	Фитодизайн и взаимосвязь между здоровьем человека и растением. Цели и задачи фитодизайна. Характеристика основных типов интерьера. Температурно-влажностный режим. Краткая характеристика видового состава тропических и субтропических растений в основных типах интерьеров. Биологическая совместимость растений. Художественно-эстетическое равновесие композиций из растений. Группа профессий, связанных с фитодизайном	Беседа о профессиональной пробе «Фитодизайн», в ходе которой школьники узнают о специфике профессиональной деятельности в области растительного дизайна. Составление перечня профессий, которыми владеют люди, работающие в сфере фитодизайна. Прохождение профессиональной пробы по двум уровням сложности
Профессиональная проба «Экспозиционер» (4 ч)	Основные сведения о сфере профессиональной деятельности экспозиционера. Музейная экспозиция как основная форма музейной коммуникации. Профессионально важные качества, необходимые для музееведческой сферы деятельности. Знания в области музееведения, культурологии и истории искусства, способы их приобретения. Группа профессий, связанных с музееведением	Участие в беседе о профессиональной пробе «Экспозиционер», в ходе которой школьники узнают о специфике профессиональной деятельности в музейной сфере. Прохождение профессиональной пробы «Экспозиционер» по двум уровням сложности
Подводя итоги (1 ч)	Итоги изучения курса внеурочной деятельности «Профориентация». Основные эмоции, знания, выводы, сомнения, открытия. Список предпочитаемых профессий: вторая версия. Профессиональная и образовательная траектория: версия 9.0	Участие в рефлексии: каждый школьник продолжает предложенные педагогом фразы: «Мои главные эмоции во время занятий. . .», «Мои главные открытия за это время. . .», «Мои сомнения связаны с тем, что. . .», «Я хочу в будущем. . .», «Хочу сказать спасибо. . .», «Самое интересное занятие курса. . .». Просмотр слайд-шоу с фотографиями и видео, сделанными педагогом и детьми во время занятий (экскурсий, профессиональных проб, групповой работы, игр и т. п.). Составление второй версии предпочитаемых школьниками профессий или сфер деятельности. Составление версии 9.0 (на момент окончания 9 класса) траектории профессионального и образовательного пути.

Темы	Основное содержание	Деятельность школьников
		Благодарности друг другу за совместную работу

2 Описание игр представлено в Приложениях.

3 Описание игр представлено в Приложениях

4 Описание игр представлено в Приложениях

5 Описание игр представлено в Приложениях

6 Описание игр представлено в Приложениях

7 Описание игр представлено в Приложениях

8 Описание игр представлено в Приложениях

9 Описание игр представлено в Приложениях

10 Описание игр представлено в Приложениях

11 Описание игр представлено в Приложениях

12 Описание игр представлено в Приложениях

13 Методика проведения большой профориентационной игры представлено в Приложениях

14 Здесь и далее приведены лишь три возможных (но не обязательных) варианта профессиональных проб. Педагог может изменить их, заменить на другие или дополнить новыми.

15 Описание содержания и хода профессиональной пробы представлено в Приложениях.

16 Описание содержания и хода профессиональной пробы представлено в Приложениях

17 Описание содержания и хода профессиональной пробы представлено в Приложениях

2.1.29. РАБОЧАЯ ПРОГРАММА КУРСА ВНЕУРОЧНОЙ ДЕЯТЕЛЬНОСТИ «ФУНКЦИОНАЛЬНАЯ ГРАМОТНОСТЬ: УЧИМСЯ ЖИТЬ»**ПОЯСНИТЕЛЬНАЯ ЗАПИСКА****АКТУАЛЬНОСТЬ И НАЗНАЧЕНИЕ ПРОГРАММЫ**

Актуальность программы определяется изменением требований реальности к человеку, получающему образование и реализующему себя в современном социуме. Эти изменения включают расширение спектра стоящих перед личностью задач, ее включенности в различные социальные сферы и социальные отношения. Для успешного функционирования в обществе нужно уметь использовать получаемые знания, умения и навыки для решения важных задач в изменяющихся условиях, а для этого находить, сопоставлять, интерпретировать, анализировать факты, смотреть на одни и те же явления с разных сторон, осмысливать информацию, чтобы делать правильный выбор, принимать конструктивные решения. Необходимо планировать свою деятельность, осуществлять ее контроль и оценку, взаимодействовать с другими, действовать в ситуации неопределенности.

Введение в российских школах Федеральных государственных образовательных стандартов начального общего образования (ФГОС НОО) и основного общего образования (ФГОС ООО) актуализировало значимость формирования функциональной грамотности с учетом новых приоритетных целей образования, заявленных личностных, метапредметных и предметных планируемых образовательных результатов.

Реализация требований ФГОС предполагает дополнение содержания школьного образования спектром компонентов функциональной грамотности и освоение способов их интеграции. Программа курса внеурочной деятельности «Функциональная грамотность: учимся для жизни» предлагает системное предьявление содержания, обращаясь к различным направлениям функциональной грамотности.

Основной целью курса является формирование функционально грамотной личности, ее готовности и способности «использовать все постоянно приобретаемые в течение жизни знания, умения и навыки для решения максимально широкого диапазона жизненных задач в различных сферах человеческой деятельности, общения и социальных отношений»³⁷.

Курс создает условия для формирования функциональной грамотности школьников в деятельности, осуществляемой в формах, отличных от урочных.

Содержание курса строится по основным направлениям функциональной грамотности (читательской, математической, естественно-научной, финансовой, а также глобальной компетентности и креативному мышлению). В рамках каждого направления в соответствии с возрастными особенностями и интересами учащихся, а также спецификой распределения учебного материала по классам выделяются ключевые проблемы и ситуации, рассмотрение и решение которых позволяет обеспечить обобщение знаний и опыта, приобретенных на различных предметах, для решения жизненных задач, формирование стратегий работы с информацией, стратегий позитивного поведения, развитие критического и креативного мышления.

ВАРИАНТЫ РЕАЛИЗАЦИИ ПРОГРАММЫ И ФОРМЫ ПРОВЕДЕНИЯ ЗАНЯТИЙ

Программа реализуется в работе с учащимися 5—9 классов.

Программа курса рассчитана на пять лет с проведением занятий 1 раз в неделю.

Реализация программы предполагает использование форм работы, которые предусматривают активность и самостоятельность учащихся, сочетание индивидуальной и групповой работы, проектную и исследовательскую деятельность, деловые игры, организацию социальных практик. Таким образом, вовлеченность школьников в данную внеурочную деятельность позволит обеспечить их самоопределение, расширить зоны поиска своих интересов в различных сферах прикладных знаний, переосмыслить свои связи с окружающими, свое место среди других людей. В целом реализация программы вносит вклад в нравственное и социальное формирование личности.

Методическим обеспечением курса являются задания разработанного банка для формирования и оценки функциональной грамотности, размещенные на портале Российской электронной школы (РЭШ, <https://fg.resh.edu.ru/>), портале ФГБНУ ИСРО РАО (<http://skiv.instrao.ru/>), электронном образовательном ресурсе издательства «Просвещение» (<https://media.prosv.ru/func/>), материалы из пособий «Функциональная грамотность. Учимся для жизни» (17 сборников) издательства «Просвещение», а также разрабатываемые методические материалы в помощь учителям, помогающие грамотно организовать работу всего коллектива школьников, а также их индивидуальную и групповую работу.

ВЗАИМОСВЯЗЬ С ПРОГРАММОЙ ВОСПИТАНИЯ

Программа курса внеурочной деятельности разработана с учетом рекомендаций примерной программы воспитания.

Согласно Примерной программе воспитания у современного школьника должны быть сформированы ценности Родины, человека, природы, семьи, дружбы, сотрудничества, знания, здоровья, труда, культуры и красоты. Эти ценности находят свое отражение в содержании занятий по основным направлениям функциональной грамотности, вносящим вклад в воспитание гражданское, патриотическое, духовно-нравственное, эстетическое, экологи-

³⁷ Образовательная система «Школа 2100». Педагогика здравого смысла / под ред. А. А. Леонтьева. М.: Баласс, 2003. С.35.

ческое, трудовое, воспитание ценностей научного познания, формирование культуры здорового образа жизни, эмоционального благополучия. Реализация курса способствует осуществлению главной цели воспитания – полноценному личностному развитию школьников и созданию условий для их позитивной социализации.

ОСОБЕННОСТИ РАБОТЫ ПЕДАГОГОВ ПО ПРОГРАММЕ

В планировании, организации и проведении занятий принимают участие учителя разных предметов. Это обеспечивает объединение усилий учителей в формировании функциональной грамотности как интегрального результата личностного развития школьников.

Задача педагогов состоит в реализации содержания курса через вовлечение учащихся в многообразную деятельность, организованную в разных формах. Результатом работы в первую очередь является личностное развитие ребенка. Личностных результатов педагоги могут достичь, увлекая ребенка совместной и интересной для него деятельностью, устанавливая во время занятий доброжелательную, поддерживающую атмосферу, насыщая занятия личностно ценным содержанием.

Особенностью занятий является их интерактивность и многообразие используемых педагогом форм работы.

Реализация программы предполагает возможность вовлечения в образовательный процесс родителей и социальных партнеров школы.

СОДЕРЖАНИЕ КУРСА

Введение. О шести составляющих функциональной грамотности

Содержание курса внеурочной деятельности «Функциональная грамотность: учимся для жизни» представлено шестью модулями, в число которых входят читательская грамотность, математическая грамотность, естественно-научная грамотность, финансовая грамотность, глобальные компетенции и креативное мышление.

Читательская грамотность

«Читательская грамотность – способность человека понимать, использовать, оценивать тексты, размышлять о них и заниматься чтением для того, чтобы достигать своих целей, расширять свои знания и возможности, участвовать в социальной жизни»³⁸.

Читательская грамотность – основа формирования функциональной грамотности в целом. Особенность этого направления в том, что читательская грамотность формируется средствами разных учебных предметов и разными форматами внеурочной деятельности. Модуль «Читательская грамотность» в рамках курса предусматривает работу с текстами разных форматов (сплошными, несплошными, множественными), нацелен на обучение приемам поиска и выявления явной и скрытой, фактологической и концептуальной, главной и второстепенной информации, приемам соотнесения графической и текстовой информации, приемам различения факта и мнения, содержащихся в тексте. Занятия в рамках модуля предполагают работу по анализу и интерпретации содержащейся в тексте информации, а также оценке противоречивой, неоднозначной, непроверенной информации, что формирует умения оценивать надежность источника и достоверность информации, распознавать скрытые коммуникативные цели автора текста, в том числе манипуляции, и вырабатывать свою точку зрения.

Математическая грамотность

Фрагмент программы внеурочной деятельности в части математической грамотности разработан на основе Федерального государственного образовательного стандарта основного общего образования с учетом современных мировых требований, предъявляемых к математическому образованию, Концепции развития математического образования в Российской Федерации и традиций российского образования, которые обеспечивают овладение ключевыми компетенциями, составляющими основу для непрерывного образования и саморазвития, а также целостность общекультурного, личностного и познавательного развития учащихся.

Функциональность математики определяется тем, что ее предметом являются фундаментальные структуры нашего мира: пространственные формы и количественные отношения. Без математических знаний затруднено понимание принципов устройства и использования современной техники, восприятие и интерпретация социальной, экономической, политической информации, малоэффективна повседневная практическая деятельность. Каждому человеку приходится выполнять расчеты и составлять алгоритмы, применять формулы, использовать приемы геометрических измерений и построений, читать информацию, представленную в виде таблиц, диаграмм и графиков, принимать решения в ситуациях неопределенности и понимать вероятностный характер случайных событий.

Формирование функциональной математической грамотности естественным образом может осуществляться на уроках математики, причем как в рамках конкретных изучаемых тем, так и в режиме обобщения и закрепления. Однако менее формальный формат внеурочной деятельности открывает дополнительные возможности для организации образовательного процесса, трудно реализуемые в рамках традиционного урока. Во-первых, это связано с потенциалом нетрадиционных для урочной деятельности форм проведения математических занятий: практические

³⁸ По материалам сайта Организации экономического сотрудничества и развития [Электронный ресурс] // <https://www.oecd.org/pisa/data/PISA-2018-draft-frameworks.pdf>.

занятия в аудитории и на местности, опрос и изучение общественного мнения, мозговой штурм, круглый стол и презентация. Во-вторых, такой возможностью является интеграция математического содержания с содержанием других учебных предметов и образовательных областей. В данной программе предлагается «проинтегрировать» математику с финансовой грамотностью, что не только иллюстрирует применение математических знаний в реальной жизни каждого человека и объясняет важные понятия, актуальные для функционирования современного общества, но и создает естественную мотивационную подпитку для изучения как математики, так и обществознания.

Естественно-научная грамотность

Задачи формирования естественно-научной грамотности в рамках как урочной, так и внеурочной деятельности в равной мере определяются смыслом понятия естественно-научной грамотности, сформулированным в международном исследовании PISA:

«Естественно-научная грамотность – это способность человека занимать активную гражданскую позицию по общественно значимым вопросам, связанным с естественными науками, и его готовность интересоваться естественно-научными идеями.

Естественно-научно грамотный человек стремится участвовать в аргументированном обсуждении проблем, относящихся к естественным наукам и технологиям, что требует от него следующих компетентностей:

- научно объяснять явления;
- демонстрировать понимание особенностей естественно-научного исследования;
- интерпретировать данные и использовать научные доказательства для получения выводов».

Вместе с тем внеурочная деятельность предоставляет дополнительные возможности с точки зрения вариативности содержания и применяемых методов, поскольку все это в меньшей степени, чем при изучении систематических учебных предметов, регламентируется образовательным стандартом. Учебные занятия по естественно-научной грамотности в рамках внеурочной деятельности могут проводиться в разнообразных формах в зависимости от количественного состава учебной группы (это совсем не обязательно целый класс), ресурсного обеспечения (лабораторное оборудование, медиаресурсы), методических предпочтений учителя и познавательной активности учащихся.

Финансовая грамотность

Формирование финансовой грамотности предполагает освоение знаний, умений, установок и моделей поведения, необходимых для принятия разумных финансовых решений. С этой целью в модуль финансовой грамотности Программы включены разделы «Школа финансовых решений» (5—7 классы) и «Основы финансового успеха» (8—9 классы). Изучая темы этих разделов, обучающиеся познакомятся с базовыми правилами грамотного использования денежных средств, научатся выявлять и анализировать финансовую информацию, оценивать финансовые проблемы, обосновывать финансовые решения и оценивать финансовые риски. Занятия по программе способствуют выработке умений и навыков, необходимых при рассмотрении финансовых вопросов, не имеющих однозначно правильных решений, требующих анализа альтернатив и возможных последствий сделанного выбора с учетом возможностей и предпочтений конкретного человека или семьи. Содержание занятий создает условия для применения финансовых знаний и понимания при решении практических вопросов, входящих в число задач, рассматриваемых при изучении математики, информатики, географии и обществознания.

Глобальные компетенции

Направление «глобальные компетенции» непосредственно связано с освоением знаний по проблемам глобализации, устойчивого развития и межкультурного взаимодействия, изучение которых в соответствии с Федеральным государственным стандартом основного общего образования входит в программы естественно-научных, общественно-научных предметов и иностранных языков. Содержание модуля отражает два аспекта: глобальные проблемы и межкультурное взаимодействие. Организация занятий в рамках модуля по «глобальным компетенциям» развивает критическое и аналитическое мышление, умения анализировать глобальные и локальные проблемы и вопросы межкультурного взаимодействия, выявлять и оценивать различные мнения и точки зрения, объяснять сложные ситуации и проблемы, оценивать информацию, а также действия людей и их воздействие на природу и общество.

Деятельность по формированию глобальной компетентности учащихся позволяет решать образовательные и воспитательные задачи, ориентируя школьников с учетом их возраста и познавательных интересов на современную систему научных представлений о взаимосвязях человека с природной и социальной средой, повышение уровня экологической культуры, применение знаний из социальных и естественных наук при планировании своих действий и поступков и при оценке их возможных последствий для окружающей среды и социального окружения.

Креативное мышление

Модуль «Креативное мышление» отражает новое направление функциональной грамотности. Введение этого направления обусловлено тем, что сегодня, как никогда раньше, общественное развитие, развитие материальной и духовной культуры, развитие производства зависят от появления инновационных идей, от создания нового знания и

от способности его выразить и донести до людей. Привычка мыслить креативно помогает людям достигать лучших результатов в преобразовании окружающей действительности, эффективно и грамотно отвечать на вновь возникающие вызовы. Именно поэтому креативное мышление рассматривается как одна из составляющих функциональной грамотности, характеризующей способность грамотно пользоваться имеющимися знаниями, умениями, компетенциями при решении самого широкого спектра проблем, с которыми современный человек встречается в различных реальных ситуациях. Задача и назначение модуля – дать общее представление о креативном мышлении и сформировать базовые действия, лежащие в его основе: умение выдвигать, оценивать и совершенствовать идеи, направленные на поиск инновационных решений во всех сферах человеческой жизни. Содержание занятий направлено на формирование у учащихся общего понимания особенностей креативного мышления. В ходе занятий моделируются ситуации, в которых уместно и целесообразно применять навыки креативного мышления, учащиеся осваивают систему базовых действий, лежащих в основе креативного мышления. Это позволяет впоследствии, на уроках и на классных часах, в ходе учебно-проектной и учебно-исследовательской деятельности использовать освоенные навыки для развития и совершенствования креативного мышления.

Каждый модуль Программы предлагается изучать ежегодно в объеме 5 часов в неделю, начиная с 5 класса. Во всех модулях в последовательно усложняющихся контекстах предлагаются задания, основанные на проблемных жизненных ситуациях, формирующие необходимые для функционально грамотного человека умения и способы действия. Последние занятия каждого года обучения используются для подведения итогов, проведения диагностики, оценки или самооценки и рефлексии.

Ниже представлено содержание каждого модуля Программы по годам обучения (для 5—9 классов), включая и интегрированные занятия.

СОДЕРЖАНИЕ КУРСА ПО ШЕСТИ НАПРАВЛЕНИЯМ ФУНКЦИОНАЛЬНОЙ ГРАМОТНОСТИ ДЛЯ 5—9 КЛАССОВ

5 КЛАСС

Модуль: Читательская грамотность «Читаем, соединяя текстовую и графическую информацию» (5 ч)	
1	Путешествуем и познаем мир (Путешествие по России)
2	Работаем над проектом (Школьная жизнь)
3	Хотим участвовать в конкурсе (Школьная жизнь)
4	По страницам биографий (Великие люди нашей страны)
5	Мир моего города (Человек и технический прогресс)
Модуль: Естественно-научная грамотность «Наука рядом» (5 ч)	
1	Мои увлечения
2	Растения и животные в нашей жизни
3	Загадочные явления
Модуль: Креативное мышление «Учимся мыслить креативно» (5 ч)	
	Модели и ситуации. Общее представление о креативности (на примерах простейших заданий и бытовых ситуаций). Знакомство с содержательными и тематическими областями
	Выдвижение разнообразных идей. Для чего нужно выдвигать разные идеи и варианты. Разные, похожие, одинаковые
	Выдвижение креативных идей и их доработка. Для чего нужны нестандартные идеи. Когда и кому бывают нужны креативные идеи
	От выдвижения до доработки идей. Создание продукта. Выполнение проекта на основе комплексного задания
	Диагностика и рефлексия. Самооценка. Выполнение итоговой работы
Модуль: Математическая грамотность «Математика в повседневной жизни» (4 ч)	
1	Путешествия и отдых
2	Транспорт
3	Здоровье
4	Домашнее хозяйство
Модуль: Финансовая грамотность «Школа финансовых решений» (4 ч)	
1	Собираемся за покупками: что важно знать
2	Делаем покупки: как правильно выбирать товары
3	Приобретаем услуги: знаем, умеем, практикуем
4	Самое главное о правилах поведения грамотного покупателя
Интегрированные занятия: Финансовая грамотность+ Математика (2 ч)	
1	«Деньги – не щепки, счетом крепки»
Модуль: Глобальные компетенции «Роскошь общения. Ты, я, мы отвечаем за планету. Мы учимся взаимодействовать и знакомимся с глобальными проблемами» (5 ч)	
1	Мы умеем дружить
2	Общаемся с одноклассниками и живем интересно
3	Какие проблемы называют глобальными? Что значит быть глобально компетентным?
4	Можем ли мы решать глобальные проблемы? Начинаем действовать. Идея: на материале заданий «Покупаем новое» и «Не выбрасывайте продукт» интеграция с финансовой грамотностью по теме «Покупки»

6 КЛАСС

Модуль: Читательская грамотность «Читаем, различая факты и мнения» (5 ч)	
1	Нас ждет путешествие (Путешествие по родной земле)
2	Открываем тайны планеты (Изучение планеты)
3	Открываем мир науки (Человек и природа)
4	По страницам биографий полководцев (Великие люди нашей страны)
5	Наши поступки (межличностные взаимодействия)
Модуль: Естественно-научная грамотность «Учимся исследовать» (5 ч)	
1	Мои увлечения
2	Растения и животные в нашей жизни
3	Загадочные явления
Модуль: Креативное мышление «Учимся мыслить креативно» (5 ч)	
1	Креативность в бытовых и учебных ситуациях: модели и ситуации. Модели заданий: названия и заголовки (ПС ³) рисунки и формы, что скрыто за рисунком? (BC ⁴) межличностные отношения (СПр ⁵) исследовательские вопросы (ЕНПр ⁶)
2	Выдвижение разнообразных идей. Учимся проявлять гибкость и беглость мышления. Разные образы и ассоциации
3	Выдвижение креативных идей и их доработка. Оригинальность и проработанность Как вдохнуть в идею жизнь? Моделируем ситуацию: нужны оригинальные идеи
4	От выдвижения до доработки идей. Выполнение проекта на основе комплексного задания
5	Диагностика и рефлексия. Самооценка. Выполнение итоговой работы
Модуль: Математическая грамотность «Математика в повседневной жизни» (4 ч)	
1	Спорт
2	Геометрические формы вокруг нас
3	Здоровый образ жизни
4	В школе и после школы (или Общение)
Модуль: Финансовая грамотность «Школа финансовых решений» (4 ч)	
1	Семейный бюджет: по доходам — и расход
2	Непредвиденные расходы: как снизить риск финансовых затруднений
3	На чем можно сэкономить: тот без нужды живет, кто деньги бережет
4	Самое главное о правилах грамотного ведения семейного бюджета
Интегрированные занятия: Финансовая грамотность + Математика (2 ч)	
1	«Копейка к копейке – проживет семейка»
Модуль: Глобальные компетенции «Роскошь общения. Ты, я, мы отвечаем за планету. Мы учимся самоорганизации и помогаем сохранить природу» (5 ч)	
1	Мы разные, но решаем общие задачи
2-3	Узнаем традиции и обычаи и учитываем их в общении. Соблюдаем правила. Участвуем в самоуправлении
4	Глобальные проблемы в нашей жизни
5	Заботимся о природе

7 КЛАСС

Модуль: Читательская грамотность «В мире текстов: от этикетки до повести» (5 ч)	
1	Смысл жизни (Я и моя жизнь)
2	Интеграция темы «Планета людей (Взаимоотношения)» по читательской грамотности и темы «Общаемся, учитывая свои интересы и интересы других» по «Глобальным компетенциям»
3	Человек и книга
4	Будущее (Человек и технический прогресс)
5	Проблемы повседневности (выбор товаров и услуг)
Модуль: Естественно-научная грамотность «Узнаем новое и объясняем» (5 ч)	
1	Наука и технологии
2	Мир живого
3	Вещества, которые нас окружают
4	Мои увлечения
Модуль: Креативное мышление «Проявляем креативность на уроках, в школе и в жизни» (5 ч)	
1	Креативность в учебных ситуациях и ситуациях межличностного взаимодействия. Анализ моделей и ситуаций. Модели заданий: сюжеты, сценарии (ПС), эмблемы, плакаты, постеры, значки (BC), проблемы экологии (СПр), выдвижение гипотез (ЕНПр)
2	Выдвижение разнообразных идей. Учимся проявлять гибкость и беглость мышления. Разные сюжеты.
3	Выдвижение креативных идей и их доработка. Оригинальность и проработанность. Когда возникает необходимость доработать идею?

	Моделируем ситуацию: нужна доработка идеи.
4	От выдвижения до доработки идей. Создание продукта. Выполнение проекта на основе комплексного задания.
5	Диагностика и рефлексия. Самооценка. Выполнение итоговой работы
Модуль: Математическая грамотность «Математика в окружающем мире» (4 ч)	
1	В домашних делах: ремонт и обустройство дома
2	В общественной жизни: спорт
3	На отдыхе: досуг, отпуск, увлечения
4	В профессиях: сельское хозяйство
Модуль: Финансовая грамотность «Школа финансовых решений» (4 ч)	
1	Как финансовые угрозы превращаются в финансовые неприятности
2	Уловки финансовых мошенников: что помогает от них защититься
3	Заходим в Интернет: опасности для личных финансов
4	Самое главное о правилах безопасного финансового поведения
Интегрированные занятия: Финансовая грамотность + Математика (2 ч)	
1	«Покупать, но по сторонам не зевать»
Модуль: Глобальные компетенции «Роскошь общения. Ты, я, мы отвечаем за планету. Мы учимся общаться с друзьями и вместе решать проблемы» (5 ч)	
1	С чем могут быть связаны проблемы в общении
2	Общаемся в школе, соблюдая свои интересы и интересы друга. Идея: на материале задания «Тихая дискотека» интеграция с читательской грамотностью
3	Прошлое и будущее: причины и способы решения глобальных проблем
4-5	Действуем для будущего: участвуем в изменении экологической ситуации. Выбираем профессию

8 КЛАСС

Модуль: Читательская грамотность «Шаг за пределы текста: пробуем действовать» (5 ч)	
1	Смысл жизни (я и моя жизнь)
2	Человек и книга
3	Познание
Модуль: Естественно-научная грамотность «Как применяют знания?» (5 ч)	
1	Наука и технологии
2	Мир живого
3	Вещества, которые нас окружают
4	Наше здоровье
Модуль: Креативное мышление «Проявляем креативность на уроках, в школе и в жизни» (5 ч)	
1	Креативность в учебных ситуациях и ситуациях социального взаимодействия. Анализ моделей и ситуаций. Модели заданий: тематика и названия, слоганы, имена героев (ПС), схемы, опорные конспекты (ВС), социальные инициативы и взаимодействия (СПр), изобретательство и рационализаторство (ЕНПр).
2	Выдвижение разнообразных идей. Проявляем гибкость и беглость мышления при решении школьных проблем. Использование имеющихся знаний для креативного решения учебных проблем.
3	Выдвижение креативных идей и их доработка. Оригинальность и проработанность. Когда на уроке мне помогла креативность?
Моделируем учебную ситуацию: как можно проявить креативность при выполнении задания.	
4	От выдвижения до доработки идей. Создание продукта. Выполнение проекта на основе комплексного задания
5	Диагностика и рефлексия. Самооценка. Выполнение итоговой работы
Модуль: Математическая грамотность «Математика в окружающем мире» (4 ч)	
1	В профессиях
2	В общественной жизни
3	В общественной жизни
4	В профессиях
Модуль: Финансовая грамотность «Основы финансового успеха» (4 ч)	
1	Финансовые риски и взвешенные решения
2	Делаем финансовые вложения: как приумножить и не потерять
3	Уменьшаем финансовые риски: что и как можем страховать
4	Самое главное о сбережениях и накоплениях
Интегрированные занятия: Финансовая грамотность + Математика (2 ч)	
1	«Сосчитать – после не хлопотать»
Модуль: Глобальные компетенции «Роскошь общения. Ты, я, мы отвечаем за планету. Мы живем в обществе: соблюдаем нормы общения и действуем для будущего» (5 ч)	
1	Социальные нормы – основа общения
2-3	Общаемся со старшими и с младшими. Общаемся «по правилам» и достигаем общих целей

4	Прошлое и будущее: причины и способы решения глобальных проблем
5	Действуем для будущего: сохраняем природные ресурсы

9 КЛАСС

Модуль: Читательская грамотность «События и факты с разных точек зрения» (5 ч)	
1	Смысл жизни (я и моя жизнь)
2	Самоопределение
3	Смыслы, явные и скрытые
Модуль: Естественно-научная грамотность «Знания в действии» (5 ч)	
1	Наука и технологии
2	Вещества, которые нас окружают
3	Наше здоровье
4	Заботимся о Земле
Модуль: Креативное мышление «Проявляем креативность на уроках, в школе и в жизни» (5 ч)	
1	Креативность в учебных ситуациях, ситуациях личностного роста и социального проектирования. Анализ моделей и ситуаций. Модели заданий: диалоги (ПС), инфографика (ВС), личностные действия и социальное проектирование (СПр), вопросы методологии научного познания (ЕНПр).
2	Выдвижение разнообразных идей. Проявляем гибкость и беглость мышления при решении жизненных проблем.
3	Выдвижение креативных идей и их доработка. Оригинальность и проработанность. В какой жизненной ситуации мне помогла креативность? Моделируем жизненную ситуацию: когда может понадобиться креативность
4	От выдвижения до доработки идей. Создание продукта. Выполнение проекта на основе комплексного задания.
5	Диагностика и рефлексия. Самооценка. Выполнение итоговой работы
Модуль: Математическая грамотность «Математика в окружающем мире» (4 ч)	
1	В общественной жизни: социальные опросы
2	На отдыхе: измерения на местности
3	В общественной жизни: интернет
4	В домашних делах: коммунальные платежи
Модуль: Финансовая грамотность «Основы финансового успеха» (4 ч)	
1	Мое образование — мое будущее
2	Человек и работа: что учитываем, когда делаем выбор
3	Налоги и выплаты: что отдаем и как получаем
4	Самое главное о профессиональном выборе: образование, работа и финансовая стабильность
Интегрированные занятия: Финансовая грамотность+ Математика (2 ч)	
1	«Труд, зарплата и налог — важный опыт и урок»
Модуль: Глобальные компетенции «Роскошь общения. Ты, я, мы отвечаем за планету. Мы будем жить и работать в изменяющемся цифровом мире» (5 ч)	
1	Какое общение называют эффективным. Расшифруем «4ю»
2-3	Общаемся в сетевых сообществах, сталкиваемся со стереотипами, действуем сообща
4	Почему и для чего в современном мире нужно быть глобально компетентным?
5	Действуем для будущего: учитываем цели устойчивого развития

ПЛАНИРУЕМЫЕ РЕЗУЛЬТАТЫ ОСВОЕНИЯ КУРСА ВНЕУРОЧНОЙ ДЕЯТЕЛЬНОСТИ

Занятия в рамках программы направлены на обеспечение достижений учащимися следующих личностных, метапредметных и предметных образовательных результатов. Они формируются во всех направлениях функциональной грамотности, при этом определенные направления создают наиболее благоприятные возможности для достижения конкретных образовательных результатов.

ЛИЧНОСТНЫЕ РЕЗУЛЬТАТЫ

- осознание российской гражданской идентичности (осознание себя, своих задач и своего места в мире);
- готовность к выполнению обязанностей гражданина и реализации его прав;
- ценностное отношение к достижениям своей Родины — России, к науке, искусству, спорту, технологиям, боевым подвигам и трудовым достижениям народа;
- готовность к саморазвитию, самостоятельности и личностному самоопределению;
- осознание ценности самостоятельности и инициативы;
- наличие мотивации к целенаправленной социально значимой деятельности; стремление быть полезным, интерес к социальному сотрудничеству;
- проявление интереса к способам познания;
- стремление к самоизменению;
- сформированность внутренней позиции личности как особого ценностного отношения к себе, окружающим людям и жизни в целом;

- ориентация на моральные ценности и нормы в ситуациях нравственного выбора;
- установка на активное участие в решении практических задач, осознание важности образования на протяжении всей жизни для успешной профессиональной деятельности и развитие необходимых умений;
- осознанный выбор и построение индивидуальной траектории образования и жизненных планов с учетом личных и общественных интересов и потребностей;
- активное участие в жизни семьи;
- приобретение опыта успешного межличностного общения;
- готовность к разнообразной совместной деятельности, активное участие в коллективных учебно-исследовательских, проектных и других творческих работах;
- проявление уважения к людям любого труда и результатам трудовой деятельности; бережного отношения к личному и общественному имуществу;
- соблюдение правил безопасности, в том числе навыков безопасного поведения в интернет-среде.

Личностные результаты, обеспечивающие адаптацию обучающегося к изменяющимся условиям социальной и природной среды:

- освоение социального опыта, основных социальных ролей; осознание личной ответственности за свои поступки в мире;
- готовность к действиям в условиях неопределенности, повышению уровня своей компетентности через практическую деятельность, в том числе умение учиться у других людей, приобретать в совместной деятельности новые знания, навыки и компетенции из опыта других;
- осознание необходимости в формировании новых знаний, в том числе формулировать идеи, понятия, гипотезы об объектах и явлениях, в том числе ранее неизвестных, осознавать дефицит собственных знаний и компетентностей, планировать свое развитие.

Личностные результаты, связанные с формированием экологической культуры:

- умение анализировать и выявлять взаимосвязи природы, общества и экономики;
- умение оценивать свои действия с учетом влияния на окружающую среду, достижений целей и преодоления вызовов, возможных глобальных последствий;
- ориентация на применение знаний из социальных и естественных наук для решения задач в области окружающей среды, планирования поступков и оценки их возможных последствий для окружающей среды;
- повышение уровня экологической культуры, осознание глобального характера экологических проблем и путей их решения;
- активное неприятие действий, приносящих вред окружающей среде; осознание своей роли как гражданина и потребителя в условиях взаимосвязи природной, технологической и социальной сред;
- готовность к участию в практической деятельности экологической направленности.

Личностные результаты отражают готовность учащихся руководствоваться системой позитивных ценностных ориентаций и расширение опыта деятельности.

МЕТАПРЕДМЕТНЫЕ РЕЗУЛЬТАТЫ

Метапредметные результаты во ФГОС сгруппированы по трем направлениям и отражают способность учащихся использовать на практике универсальные учебные действия, составляющие умение учиться:

- овладение универсальными учебными познавательными действиями;
- овладение универсальными учебными коммуникативными действиями;
- овладение универсальными регулятивными действиями.

Освоение учащимися межпредметных понятий (используются в нескольких предметных областях и позволяют связывать знания из различных учебных предметов, учебных курсов (в том числе внеурочной деятельности), учебных модулей в целостную научную картину мира) и универсальных учебных действий (познавательные, коммуникативные, регулятивные);

- способность их использовать в учебной, познавательной и социальной практике;
- готовность к самостоятельному планированию и осуществлению учебной деятельности и организации учебного сотрудничества с педагогическими работниками и сверстниками, к участию в построении индивидуальной образовательной траектории;
- способность организовать и реализовать собственную познавательную деятельность;
- способность к совместной деятельности;
- овладение навыками работы с информацией: восприятие и создание информационных текстов в различных форматах, в том числе цифровых, с учетом назначения информации и ее целевой аудитории.

Овладение универсальными учебными познавательными действиями:

1) базовые логические действия:

- владеть базовыми логическими операциями: сопоставления и сравнения, группировки, систематизации и классификации, анализа, синтеза, обобщения, выделения главного;
- владеть приемами описания и рассуждения, в т.ч. – с помощью схем и знако-символических средств;
- выявлять и характеризовать существенные признаки объектов (явлений);

- устанавливать существенный признак классификации, основания для обобщения и сравнения, критерии проводимого анализа;
- с учетом предложенной задачи выявлять закономерности и противоречия в рассматриваемых фактах, данных и наблюдениях;
- предлагать критерии для выявления закономерностей и противоречий;
- выявлять дефициты информации, данных, необходимых для решения поставленной задачи;
- выявлять причинно-следственные связи при изучении явлений и процессов;
- делать выводы с использованием дедуктивных и индуктивных умозаключений, умозаключений по аналогии, формулировать гипотезы о взаимосвязях;
- самостоятельно выбирать способ решения учебной задачи (сравнивать несколько вариантов решения, выбирать наиболее подходящий с учетом самостоятельно выделенных критериев);

2) базовые исследовательские действия:

- использовать вопросы как исследовательский инструмент познания;
- формулировать вопросы, фиксирующие разрыв между реальным и желательным состоянием ситуации, объекта, самостоятельно устанавливать искомое и данное;
- формировать гипотезу об истинности собственных суждений и суждений других, аргументировать свою позицию, мнение;
- проводить по самостоятельно составленному плану опыт, несложный эксперимент, небольшое исследование по установлению особенностей объекта изучения, причинно-следственных связей и зависимостей объектов между собой;
- оценивать на применимость и достоверность информации, полученной в ходе исследования (эксперимента);
- самостоятельно формулировать обобщения и выводы по результатам проведенного наблюдения, опыта, исследования, владеть инструментами оценки достоверности полученных выводов и обобщений;
- прогнозировать возможное дальнейшее развитие процессов, событий и их последствия в аналогичных или сходных ситуациях, выдвигать предположения об их развитии в новых условиях и контекстах;

3) работа с информацией:

- применять различные методы, инструменты и запросы при поиске и отборе информации или данных из источников с учетом предложенной
- учебной задачи и заданных критериев;
- выбирать, анализировать, систематизировать и интерпретировать информацию различных видов и форм представления;
- находить сходные аргументы (подтверждающие или опровергающие одну и ту же идею, версию) в различных информационных источниках;
- самостоятельно выбирать оптимальную форму представления информации и иллюстрировать решаемые задачи несложными схемами, диаграммами, иной графикой и их комбинациями;
- оценивать надежность информации по критериям, предложенным педагогическим работником или сформулированным самостоятельно;
- эффективно запоминать и систематизировать информацию.

Овладение системой универсальных учебных познавательных действий обеспечивает сформированность когнитивных навыков у учащихся.

Овладение универсальными учебными коммуникативными действиями:

1) общение:

- воспринимать и формулировать суждения, выражать эмоции в соответствии с целями и условиями общения;
- выражать себя (свою точку зрения) в устных и письменных текстах;
- распознавать невербальные средства общения, понимать значение социальных знаков, знать и распознавать предпосылки конфликтных ситуаций и смягчать конфликты, вести переговоры;
- понимать намерения других, проявлять уважительное отношение к собеседнику и в корректной форме формулировать свои возражения;
- в ходе диалога и (или) дискуссии задавать вопросы по существу обсуждаемой темы и высказывать идеи, нацеленные на решение задачи и поддержание благожелательности общения;
- сопоставлять свои суждения с суждениями других участников диалога, обнаруживать различие и сходство позиций;
- публично представлять результаты решения задачи, выполненного опыта (эксперимента, исследования, проекта);
- самостоятельно выбирать формат выступления с учетом задач презентации и особенностей аудитории и в соответствии с ним составлять устные и письменные тексты с использованием иллюстративных материалов;

2) совместная деятельность:

- понимать и использовать преимущества командной и индивидуальной работы при решении конкретной проблемы, обосновывать необходимость применения групповых форм взаимодействия при решении поставленной задачи;
- принимать цель совместной деятельности, коллективно строить действия по ее достижению: распределять роли, договариваться, обсуждать процесс и результат совместной работы;

- уметь обобщать мнения нескольких людей, проявлять готовность руководить, выполнять поручения, подчиняться;
- планировать организацию совместной работы, определять свою роль (с учетом предпочтений и возможностей всех участников взаимодействия), распределять задачи между членами команды, участвовать в групповых формах работы (обсуждения, обмен мнениями, «мозговые штурмы» и иные);
- выполнять свою часть работы, достигать качественного результата по своему направлению и координировать свои действия с другими членами команды;
- оценивать качество своего вклада в общий продукт по критериям, самостоятельно сформулированным участниками взаимодействия;
- сравнивать результаты с исходной задачей и вклад каждого члена команды в достижение результатов, разделять сферу ответственности и проявлять готовность к предоставлению отчета перед группой.

Овладение системой универсальных учебных коммуникативных действий обеспечивает сформированность социальных навыков и эмоционального интеллекта учащихся.

Овладение универсальными учебными регулятивными действиями:

1) самоорганизация:

- выявлять проблемы для решения в жизненных и учебных ситуациях;
- ориентироваться в различных подходах принятия решений (индивидуальное, принятие решения в группе, принятие решений группой);
- самостоятельно составлять алгоритм решения задачи (или его часть), выбирать способ решения учебной задачи с учетом имеющихся ресурсов и собственных возможностей, аргументировать предлагаемые варианты решений;
- составлять план действий (план реализации намеченного алгоритма решения), корректировать предложенный алгоритм с учетом получения новых знаний об изучаемом объекте;
- делать выбор и брать ответственность за решение;

2) самоконтроль:

- владеть способами самоконтроля, самомотивации и рефлексии;
- давать адекватную оценку ситуации и предлагать план ее изменения;
- учитывать контекст и предвидеть трудности, которые могут возникнуть при решении учебной задачи, адаптировать решение к меняющимся обстоятельствам;
- объяснять причины достижения (недостижения) результатов деятельности, давать оценку приобретенному опыту, уметь находить позитивное в произошедшей ситуации;
- вносить коррективы в деятельность на основе новых обстоятельств, изменившихся ситуаций, установленных ошибок, возникших трудностей;
- оценивать соответствие результата цели и условиям;

3) эмоциональный интеллект:

- различать, называть и управлять собственными эмоциями и эмоциями других;
- выявлять и анализировать причины эмоций;
- ставить себя на место другого человека, понимать мотивы и намерения другого;
- регулировать способ выражения эмоций;

4) принятие себя и других:

- осознанно относиться к другому человеку, его мнению;
- признавать свое право на ошибку и такое же право другого;
- принимать себя и других, не осуждая;
- открытость себе и другим;
- осознавать невозможность контролировать все вокруг.

Овладение системой универсальных учебных регулятивных действий обеспечивает формирование смысловых установок личности (внутренняя позиция личности) и жизненных навыков личности (управления собой, самодисциплины, устойчивого поведения).

ПРЕДМЕТНЫЕ РЕЗУЛЬТАТЫ освоения программы основного общего образования представлены с учетом специфики содержания предметных областей, затрагиваемых в ходе внеурочной деятельности учащихся по формированию и оценке функциональной грамотности.

Занятия по **читательской грамотности** в рамках внеурочной деятельности вносят вклад в достижение следующих предметных результатов по предметной области **«Русский язык и литература»**.

По учебному предмету **«Русский язык»**:

- понимание прослушанных или прочитанных учебно-научных, официально-деловых, публицистических, художественных текстов различных функционально-смысловых типов речи: формулирование в устной и письменной форме темы и главной мысли текста; формулирование вопросов по содержанию текста и ответов на них; подробная, сжатая и выборочная передача в устной и письменной форме содержания текста;
- овладение умениями информационной переработки прослушанного или прочитанного текста; выделение главной и второстепенной информации, явной и скрытой информации в тексте;
- представление содержания прослушанного или прочитанного учебно-научного текста в виде таблицы, схемы; комментирование текста или его фрагмента;

- извлечение информации из различных источников, ее осмысление и оперирование ею;
- анализ и оценивание собственных и чужих письменных и устных речевых высказываний с точки зрения решения коммуникативной задачи;
- определение лексического значения слова разными способами (установление значения слова по контексту).

По учебному предмету «**Литература**»:

- овладение умениями смыслового анализа художественной литературы, умениями воспринимать, анализировать, интерпретировать и оценивать прочитанное;
- умение анализировать произведение в единстве формы и содержания; определять тематику и проблематику произведения; выявлять позицию героя, повествователя, рассказчика, авторскую позицию, учитывая художественные особенности произведения и воплощенные в нем реалии; выявлять особенности языка художественного произведения;
- овладение умениями самостоятельной интерпретации и оценки текстуально изученных художественных произведений (в том числе с использованием методов смыслового чтения, позволяющих воспринимать, понимать и интерпретировать смысл текстов разных типов, жанров, назначений в целях решения различных учебных задач и удовлетворения эмоциональных потребностей общения с книгой, адекватно воспринимать чтение слушателями, и методов эстетического анализа).

Занятия по **математической грамотности** в рамках внеурочной деятельности вносят вклад в достижение следующих предметных результатов **по учебному предмету «Математика»**:

Использовать в практических (жизненных) ситуациях следующие предметные математические умения и навыки:

- сравнивать и упорядочивать натуральные числа, целые числа, обыкновенные и десятичные дроби, рациональные и иррациональные числа; выполнять, сочетая устные и письменные приемы, арифметические действия с рациональными числами; выполнять проверку, прикидку результата вычислений; округлять числа; вычислять значения числовых выражений; использовать калькулятор;
- решать практико-ориентированные задачи, содержащие зависимости величин (скорость, время, расстояние, цена, количество, стоимость), связанные с отношением, пропорциональностью величин, процентами (налоги, задачи из области управления личными и семейными финансами), решать основные задачи на дроби и проценты, используя арифметический и алгебраический способы, перебор всех возможных вариантов, способ «проб и ошибок»; пользоваться основными единицами измерения: цены, массы; расстояния, времени, скорости; выражать одни единицы величины через другие; интерпретировать результаты решения задач с учетом ограничений, связанных со свойствами рассматриваемых объектов;
- извлекать, анализировать, оценивать информацию, представленную в таблице, линейной, столбчатой и круговой диаграммах, интерпретировать представленные данные, использовать данные при решении задач; представлять информацию с помощью таблиц, линейной и столбчатой диаграмм, инфографики; оперировать статистическими характеристиками: среднее арифметическое, медиана, наибольшее и наименьшее значения, размах числового набора;
- оценивать вероятности реальных событий и явлений, понимать роль практически достоверных и маловероятных событий в окружающем мире и в жизни;
- пользоваться геометрическими понятиями: отрезок, угол, многоугольник, окружность, круг; распознавать параллелепипед, куб, пирамиду, конус, цилиндр, использовать терминологию: вершина, ребро, грань, основание, развертка; приводить примеры объектов окружающего мира, имеющих форму изученных плоских и пространственных фигур, примеры параллельных и перпендикулярных прямых в пространстве, на модели куба, примеры равных и симметричных фигур; пользоваться геометрическими понятиями: равенство фигур, симметрия, подобие; использовать свойства изученных фигур для их распознавания, построения; применять признаки равенства треугольников, теорему о сумме углов треугольника, теорему Пифагора, тригонометрические соотношения для вычисления длин, расстояний, площадей;
- находить длины отрезков и расстояния непосредственным измерением с помощью линейки; находить измерения параллелепипеда, куба; вычислять периметр многоугольника, периметр и площадь фигур, составленных из прямоугольников; находить длину окружности, площадь круга; вычислять объем куба, параллелепипеда по заданным измерениям; решать несложные задачи на измерение геометрических величин в практических ситуациях; пользоваться основными метрическими единицами измерения длины, площади, объема; выражать одни единицы величины через другие;
- использовать алгебраическую терминологию и символику; выражать формулами зависимости между величинами; понимать графический способ представления и анализа информации, извлекать и интерпретировать информацию из графиков реальных процессов и зависимостей, использовать графики для определения свойств процессов и зависимостей;
- переходить от словесной формулировки задачи к ее алгебраической модели с помощью составления уравнения или системы уравнений, интерпретировать в соответствии с контекстом задачи полученный результат; использовать неравенства при решении различных задач;
- решать задачи из реальной жизни, связанные с числовыми последовательностями, использовать свойства последовательностей.

Занятия по естественно-научной грамотности в рамках внеурочной деятельности вносят вклад в достижение

следующих предметных результатов по предметной области **«Естественно-научные предметы»:**

- умение объяснять процессы и свойства тел, в том числе в контексте ситуаций практико-ориентированного характера;
- умение проводить учебное исследование, в том числе понимать задачи исследования, применять методы исследования, соответствующие поставленной цели, осуществлять в соответствии с планом собственную деятельность и совместную деятельность в группе;
- умение применять простые физические модели для объяснения процессов и явлений;
- умение характеризовать и прогнозировать свойства веществ в зависимости от их состава и строения, влияние веществ и химических процессов на организм человека и окружающую природную среду;
- умение использовать изученные биологические термины, понятия, теории, законы и закономерности для объяснения наблюдаемых биологических объектов, явлений и процессов;
- сформированность представлений об экосистемах и значении биоразнообразия; о глобальных экологических проблемах, стоящих перед человечеством, и способах их преодоления;
- умение использовать приобретенные знания и навыки для здорового образа жизни, сбалансированного питания и физической активности; умение противодействовать лженаучным манипуляциям в области здоровья;
- умение характеризовать принципы действия технических устройств промышленных технологических процессов.

Занятия по **финансовой грамотности** в рамках внеурочной деятельности вносят вклад в достижение следующих предметных результатов по различным предметным областям:

- освоение системы знаний, необходимых для решения финансовых вопросов, включая базовые финансово-экономические понятия, отражающие важнейшие сферы финансовых отношений;
- формирование умения устанавливать и объяснять взаимосвязи явлений, процессов в финансовой сфере общественной жизни, их элементов и основных функций;
- формирование умения решать познавательные и практические задачи, отражающие выполнение типичных для несовершеннолетнего социальных ролей и социальные взаимодействия в финансовой сфере общественной жизни, в том числе направленные на определение качества жизни человека, семьи и финансового благополучия;
- формирование умения использовать полученную информацию в процессе принятия решений о сохранении и накоплении денежных средств, при оценке финансовых рисков, при сравнении преимуществ и недостатков различных финансовых услуг;
- формирование умения распознавать попытки и предупреждать вовлечение себя и окружающих в деструктивные и криминальные формы сетевой активности (в том числе фишинг);
- формирование умения с опорой на знания, факты общественной жизни и личный социальный опыт оценивать собственные поступки и поведение других людей с точки зрения их соответствия экономической рациональности (включая вопросы, связанные с личными финансами, для оценки рисков осуществления финансовых мошенничеств, применения недобросовестных практик);
- приобретение опыта использования полученных знаний в практической деятельности, в повседневной жизни для принятия рациональных финансовых решений в сфере управления личными финансами, определения моделей целесообразного финансового поведения, составления личного финансового плана.

Занятия по **глобальным компетенциям** в рамках внеурочной деятельности вносят вклад в достижение следующих предметных результатов по различным предметным областям:

- освоение научных знаний, умений и способов действий, специфических для соответствующей предметной области;
- формирование предпосылок научного типа мышления;
- освоение деятельности по получению нового знания, его интерпретации, преобразованию и применению в различных учебных ситуациях, в том числе при создании учебных и социальных проектов.
- Занятия по креативному мышлению в рамках внеурочной деятельности вносят вклад в достижение следующих предметных результатов по различным предметным областям:
- способность с опорой на иллюстрации и/или описания ситуаций составлять названия, сюжеты и сценарии, диалоги и инсценировки;
- проявлять творческое воображение, изображать предметы и явления;
- демонстрировать с помощью рисунков смысл обсуждаемых терминов, суждений, выражений и т.п.;
- предлагать адекватные способы решения различных социальных проблем в области энерго- и ресурсосбережения, в области экологии, в области заботы о людях с особыми потребностями, в области межличностных взаимоотношений;
- ставить исследовательские вопросы, предлагать гипотезы, схемы экспериментов, предложения по изобретательству.

ТЕМАТИЧЕСКОЕ ПЛАНИРОВАНИЕ

5 КЛАСС

№	Тема	Часы	Основное содержание
Введение в курс «Функциональная грамотность»			
1.	Введение	1	Знакомство участников программы. Обсуждение понятий «функциональная грамотность», «составляющие функциональной грамотности (читательская, математическая, естественно-научная, финансовая грамотность, глобальные компетенции, креативное мышление). Ожидания каждого школьника и группы в целом от совместной работы. позицию личности как особого ценностного отношения к себе, окружающим людям и жизни в целом. Сформировать установку на активное участие в решении практических задач Обсуждение планов и организации работы в рамках программы.
Модуль 1: Читательская грамотность «Читаем, соединяя текстовую и графическую информацию» (5 ч)			
2.	Путешествуем и познаем мир (Путешествие по России)	1	Приемы поиска и извлечения информации разного вида (текстовой, графической) по заданной теме из различных источников. Приемы выделения главной и второстепенной информации, явной и скрытой информации в тексте
3.	Работаем над проектом (Школьная жизнь)	1	Приемы работы с множественным текстом по выявлению явной и скрытой информации, представленной в разных частях текста. Приемы выявления визуальной информации, представленной на карте, и приемы сопоставления информации, выявленной в тексте, с информацией, содержащейся в графическом объекте (географическая карта, фотография)
4.	Хотим участвовать в конкурсе (Школьная жизнь)	1	Приемы работы с множественным текстом, представленным на сайте. Приемы поиска информации, представленной вербально и визуально, расположенной в разных частях множественного текста
5.	По страницам биографий (Великие люди нашей страны)	1	Приемы анализа информации учебно-научного текста (биография), представленной в виде таблицы. Приемы комментирования текста, включающего визуальный объект (фотографию)
6.	Мир моего города (Человек и технический прогресс)	1	Приемы извлечения информации из различных источников (художественный и публицистический текст, заметки с сайта), включающих визуальный объект; ее осмысление и оперирование его
Модуль 2: Естественно-научная грамотность: «Наука рядом» (5 ч)			
7.	Мои увлечения	1	Выполнение заданий «Звуки музыки» и «Аня и ее собака»
8.	Растения и животные в нашей жизни	2	Выполнение заданий «Чем питаются растения» и «Хищные птицы»
9.	Загадочные явления	2	Выполнение заданий «Лазерная указка и фонарик» и «Что такое снег»
Модуль 3: Креативное мышление «Учимся мыслить креативно» (5 ч)			
12.	Креативное мышление: Модели и ситуации	1	Общее представление о креативности (на примерах простейших заданий и бытовых ситуаций). Знакомство с содержательными и тематическими областями
13.	Выдвижение разнообразных идей	1	Обсуждение проблем: Для чего бывает нужно выдвигать разные идеи и варианты. Разные, похожие, одинаковые.
14.	Выдвижение креативных идей и их доработка	1	Обсуждение проблем: -Для чего нужны нестандартные идеи. -Когда и кому бывают нужны креативные идеи?
15.	От выдвижения до доработки идей	1	Использование навыков креативного мышления для создания продукта.
16.	Диагностика и рефлексия. Самооценка	1	Креативное мышление. Диагностическая работа для 5 класса.
Подведение итогов первой части программы: рефлексивное занятие 1.			
17.	Подведение итогов первой части программы. Самооценка результатов деятельности на занятиях	1	Самооценка уверенности при решении жизненных проблем. Обсуждение результатов самооценки с целью достижения большей уверенности при решении задач по функциональной грамотности.
Модуль 4: Математическая грамотность: «Математика в повседневной жизни» (4 ч)			
18.	Путешествие и отдых	1	Действия с величинами (вычисления, переход от одних единиц к другим, нахождение доли величины). Действия с многозначными числами. Числовая последовательность (составление, продолжение). Интерпретация результатов вычислений, данных диаграммы. Решение текстовой задачи, составленной на основе ситуации.

№	Тема	Часы	Основное содержание
19.	Развлечения и хобби	1	Работа с информацией (выбор данных). Решение текстовой задачи. Метод перебора вариантов. Действия с величинами (вычисление, переход от одних единиц к другим, нахождение доли). Прикидка результата выполнения действий с величинами. Многозначные числа, действия с натуральными числами. Сравнение долей числа.
20.	Здоровье	1	Действия с натуральными числами. Действия с числовой последовательностью (составление, продолжение). Метод перебора возможных вариантов. Соотношения между величинами, размеры объекта. Единицы времени. Зависимости между величинами, прямо пропорциональная зависимость величин при решении задачи.
21.	Домашнее хозяйство	1	Размеры реального объекта, единицы длины. Площадь, сравнение площадей данных фигур. Перевод единиц длины и площади. Зависимости между величинами. Деление с остатком, округление результата по смыслу ситуации. Доля числа. Измерения и объем прямоугольного параллелепипеда, сравнение объемов, переход от одних единиц объема к другим. Представление данных: чтение и интерпретация данных диаграммы. Измерения и объем прямоугольного параллелепипеда, сравнение объемов, переход от одних единиц объема к другим. Представление данных: чтение и интерпретация данных диаграммы.
Модуль 5: Финансовая грамотность: «Школа финансовых решений» (4 ч)			
22.	Собираемся за покупками: что важно знать	1	Финансы. Значение финансовой грамотности. Деньги. Виды денег. Наличные и безналичные деньги. Запланированная покупка. Незапланированная покупка. Финансовая выгода. Финансовый риск. Финансовое планирование.
23.	Делаем покупки: как правильно выбирать товары	1	Покупки. Виды покупок. Товар. Планирование покупки товара.
24.	Приобретаем услуги: знаем, умеем, практикуем	1	Услуга. Планирование покупки услуги.
25.	Самое главное о правилах поведения грамотного покупателя	1	Финансовое планирование. Экономия денег. Акции на товары и услуги. Скидка на покупку. Правила поведения грамотного покупателя.
Интегрированные занятия: Финансовая грамотность + Математика (2 ч)			
26-27.	«Деньги – не щепки, счетом крепки» «Велопрокат»	2	Финансовая грамотность: Финансы. Финансовая выгода. Финансовый риск. Финансовое планирование. Математическая грамотность: Зависимости «цена – количество – стоимость», «скорость – время – расстояние». Измерение и единицы длины, времени, стоимости, скорости.
Модуль 6: Глобальные компетенции «Роскошь общения. Ты, я, мы отвечаем за планету. Мы учимся взаимодействовать и знакомимся с глобальными проблемами» (5 ч)			
28.	Мы умеем дружить	1	Межкультурное взаимодействие: * успешное и уважительное взаимодействие между людьми. Традиции и обычаи: многообразие культур и идентификация с определенной культурой. ** Виды социальных взаимодействий. Дружба в жизни человека
29.	Общаемся с одноклассниками и живем интересно	1	Межкультурное взаимодействие: успешное и уважительное взаимодействие между людьми, действия в интересах коллектива. Семья и школа. Основы совместной деятельности. Роль школы в нашей жизни
30.	Какие проблемы называют глобальными? Что значит быть глобально компетентным?	1	Глобальные проблемы: изучение глобальных и локальных проблем. Понятие «глобальные проблемы»
31-32.	Можем ли мы решать глобальные проблемы? Начинаем действовать	2	Глобальные проблемы: изучение глобальных и локальных проблем. Глобальные проблемы в нашей жизни
Подведение итогов программы. Рефлексивное занятие 2.			
33.	Подведение итогов программы. Самооценка результатов деятельности на занятиях	1	Оценка (самооценка) уровня сформированности функциональной грамотности по шести составляющим. Обсуждение возможных действий, направленных на повышение уровня ФГ отдельных учащихся и группы в целом.
34.	Итоговое занятие	1	Демонстрация итогов внеурочных занятий по ФГ (открытое мероприятие для школы и родителей).

№	Тема	Часы	Основное содержание
Введение в курс «Функциональная грамотность» для учащихся 6 класса.			
1.	Введение	1	Знакомство участников программы. Обсуждение понятий «функциональная грамотность», «составляющие функциональной грамотности (читательская, математическая, естественно-научная, финансовая грамотность, глобальные компетенции, креативное мышление). Ожидания каждого школьника и группы в целом от совместной работы. Обсуждение планов и организации работы в рамках программы.
Модуль 1: Читательская грамотность: «Читаем, различая факты и мнения» (5 ч)			
2.	Нас ждет путешествие (Путешествие по родной земле)	1	Понятия «факт», «мнение»: работа со словарной статьей. Приемы различения фактов и мнений в множественном тексте
3.	Открываем тайны планеты (Изучение планеты)	1	Языковые маркеры предьявления фактов и мнений в тексте: работа со словарной статьей. Приемы различения фактов и мнений в множественном тексте
4.	Открываем мир науки (Человек и природа)	1	Приемы распознавания фактов и мнений в тексте-интервью, в тексте-рекламе на сайте.
5.	По страницам биографий (Великие люди нашей страны)	1	Приемы распознавания фактов и мнений в тексте-аннотации фильма, в тексте-интервью
6.	Наши поступки (межличностные взаимодействия)	1	Приемы распознавания фактов и мнений в художественном тексте. Фактические ошибки как художественный прием автора
Модуль 2: Естественно-научная грамотность: «Учимся исследовать» (5 ч)			
7.	Мои увлечения	1	Выполнение заданий «Мир аквариума» и «Зеркальное отражение»
8.	Растения и животные в нашей жизни	2	Выполнение заданий «Как растения пьют воду» и «Понаблюдаем за тиграми»
9.	Загадочные явления	2	Выполнение заданий «Загадка магнитов» и «Вода на стеклах»
Модуль 3: Креативное мышление «Учимся мыслить креативно» (5 ч)			
12.	Креативность в бытовых и учебных ситуациях: Модели и ситуации	1	Модели заданий: – названия и заголовки; – рисунки и формы, что скрыто за рисунком? – межличностные отношения; исследовательские вопросы.
13.	Выдвижение разнообразных идей. Учимся проявлять гибкость и беглость мышления.	1	Разные группы и категории. Такой же, но другой. Разные образы и ассоциации. Два основных способа, которыми могут различаться идеи для названий и заголовков: - связи названия с иллюстрацией или текстов основаны на разных деталях и/или образах, на разных смысловых ассоциациях, ИЛИ - названия основываются на одних и тех же деталях, образах, однако каждое название реализуется своим способом, например,
14.	Выдвижение креативных идей и их доработка.	1	Оригинальность и проработанность. Обсуждение проблемы: - как вдохнуть в идею жизнь?
15.	От выдвижения до доработки идей	1	Использование навыков креативного мышления для создания продукта. за счет использования различных языковых средств.
16.	Диагностика и рефлексия. Самооценка	1	Креативное мышление. Диагностическая работа для 6 класса.
Подведение итогов первой части программы: Рефлексивное занятие 1.			
17.	Подведение итогов первой части программы. Самооценка результатов деятельности на занятиях	1	Самооценка уверенности при решении жизненных проблем. Обсуждение результатов самооценки с целью достижения большей уверенности при решении задач по функциональной грамотности.
Модуль 4: Математическая грамотность: «Математика в повседневной жизни» (4 ч)			
18.	Новое об известном («Футбольное поле», «Электробус»)	1	Зависимости между величинами. Сравнение чисел и величин. Действия с натуральными числами, с десятичными дробями. Нахождение процента от числа, отношения двух чисел. Числовая последовательность (правило составления последовательности).
19.	Геометрические формы вокруг нас («Поделки из пластиковой бутылки», «Ковровая дорожка»)	1	Размеры пространственной и плоской геометрических фигур. Действия с геометрическими величинами – длиной, площадью, объемом (вычисление, переход от одних единиц к другим, сравнение). Прямо пропорциональная зависимость величин. Действия с натуральными числами, десятичными дробями. Процент от числа.

№	Тема	Часы	Основное содержание
20.	Здоровый образ жизни («Калорийность питания», «Игра на льду»)	1	Действия с натуральными числами, десятичными дробями (вычисление, округление, сравнение). Прямо пропорциональная зависимость величин. Площадь прямоугольника. Представление данных: таблица, столбчатая диаграмма. Метод перебора вариантов.
21.	В школе и после школы («Игры в сети», «Занятия Алинью»)	1	Числовое выражение, значение выражения. Единицы времени. Масштаб карты, оценка расстояния. Прямо пропорциональная зависимость величин. Признаки делимости натуральных чисел. Чтение диаграммы.
Модуль 5: Финансовая грамотность: «Школа финансовых решений» (4 ч)			
22.	Семейный бюджет: доход и расход	1	Бюджет семьи, доходы и расходы семьи, постоянные и переменные доходы, обязательные и необязательные расходы.
23.	Непредвиденные расходы: как снизить риски финансовых затруднений	1	Непредвиденные расходы, финансовый риск. Что такое и зачем нужна финансовая подушка безопасности.
24.	На чем можно сэкономить: тот без нужды живет, кто деньги бережет	1	Финансовое планирование, рациональное поведение, экономия семейного бюджета
25.	Самое главное о правилах ведения семейного бюджета	1	Семейный бюджет, финансовое планирование, доходы и расходы семьи. Рациональное поведение.
Интегрированные занятия: Финансовая грамотность + Математика (2 ч)			
26-27.	«Копейка к копейке – проживет семейка» «Семейный бюджет»	2	Финансовая грамотность: семейный бюджет, финансовое планирование, доходы и расходы семьи, рациональное поведение. Математическая грамотность: зависимость «цена – количество – стоимость». Вычисления с десятичными и обыкновенными дробями. Вычисление процентов
Модуль 6: Глобальные компетенции «Роскошь общения. Ты, я, мы отвечаем за планету. Мы учимся самоорганизации и помогаем сохранить природу» (5 ч)			
28.	Мы разные, но решаем общие задачи	1	Межкультурное взаимодействие: успешное и уважительное взаимодействие между людьми, понимание и оценка различных взглядов и мировоззрений. Обычаи и традиции разных стран и народов.
29-30.	Узнаем традиции и обычаи и учитываем их в общении. Соблюдаем правила. Участвуем в самоуправлении	2	Межкультурное взаимодействие: изучение проблем межкультурного взаимодействия, успешное и уважительное взаимодействие между людьми. Нормы и правила в школе и дома. Правила поведения в обществе. Самоуправление в школьном коллективе
31.	Глобальные проблемы в нашей жизни	1	Глобальные проблемы: изучение взаимосвязи глобальных и локальных проблем, проявления глобальных проблем на локальном уровне; действия в интересах общественного благополучия и устойчивого развития. Экологические проблемы. Глобальные проблемы, связанные со здравоохранением. Отношение к здоровью как ценности.
32.	Заботимся о природе	1	Глобальные проблемы: возможности общества в преодолении воздействия глобальных проблем или в их решении. Экологические проблемы и возможности их решения.
Подведение итогов программы. Рефлексивное занятие 2.			
33.	Подведение итогов про-граммы. Самооценка результатов деятельности на занятиях	1	Оценка (самооценка) уровня сформированности функциональной грамотности по шести составляющим. Обсуждение возможных действий, направленных на повышение уровня ФГ отдельных учащихся и группы в целом.
34.	Итоговое занятие	1	Демонстрация итогов внеурочных занятий по ФГ (открытое мероприятие для школы и родителей).

7 КЛАСС

№	Тема	Часы	Основное содержание
Введение в курс «Функциональная грамотность» для учащихся 7 класса			
1.	Введение	1	Знакомство участников программы. Обсуждение понятий «функциональная грамотность», «составляющие функциональной грамотности (читательская, математическая, естественно-научная, финансовая грамотность, глобальные компетенции, креативное мышление). Ожидания каждого школьника и группы в целом от совместной работы. Обсуждение планов и организации работы в рамках программы.
Модуль 1: Читательская грамотность: В мире текстов: от этикетки до повести» (5 ч)			
2.	Смысл жизни (Я и моя жизнь)	1	Авторский замысел и читательские установки (художественный текст)

№	Тема	Часы	Основное содержание
3.	Человек и книга	1	Особенности чтения и понимания электронных текстов (учебно-справочный текст)
4.	Проблемы повседневности (выбор товаров и услуг)	1	Чтение и понимание несплошных текстов (инструкция, этикетка)
5.	Будущее (человек и технический прогресс)	1	Особенности чтения и понимания смешанных текстов (соотнесение текста статьи и инфографики)
6.	Планета людей (взаимоотношения) Интегрированные занятия: Читательская грамотность+ Глобальные компетенции	2	Особенности чтения и понимания множественных текстов (публицистический текст)
Модуль 2: Естественно-научная грамотность: «Узнаем новое и объясняем» (5 ч)			
7.	Наука и технологии	1	Выполнение заданий «Луна» и «Вавилонские сады»
8.	Мир живого	1	Выполнение заданий «Зеленые водоросли» и «Грава Геракла»
9.	Вещества, которые нас окружают	1	Выполнение задания «Заросший пруд»
10.	Мои увлечения	2	Выполнение заданий «Мячи» ИЛИ «Антиграв и хватка осьминога»
Модуль 3: Креативное мышление «Проявляем креативность на уроках, в школе и в жизни» (5 ч)			
11.	Креативность в учебных ситуациях и ситуациях межличностного взаимодействия	1	Анализ моделей и ситуаций. Модели заданий: сюжеты, сценарии; эмблемы, плакаты, постеры, значки; проблемы экологии; выдвижение гипотез
12.	Выдвижение разнообразных идей. Учимся проявлять гибкость и беглость мышления.	1	Разные сюжеты. Два основных способа, которыми могут различаться идеи для историй: связи идей с легендой основаны на разных смысловых ассоциациях, что явно отражается на сюжете, ИЛИ идеи имеют схожие сюжеты, однако каждая идея основана на своем способе воплощения
13.	Выдвижение креативных идей и их доработка	1	Оригинальность и проработанность. Обсуждение проблемы: Когда возникает необходимость доработать идею?
14.	От выдвижения до доработки идей	1	Использование навыков креативного мышления для создания продукта.
15.	Диагностика и рефлексия. Самооценка	1	Креативное мышление. Диагностическая работа для 7 класса.
Подведение итогов первой части программы: Рефлексивное занятие 1.			
16.	Подведение итогов первой части программы. Самооценка результатов деятельности на занятиях	1	Самооценка уверенности при решении жизненных проблем. Обсуждение результатов самооценки с целью достижения большей уверенности при решении задач по функциональной грамотности.
Модуль 4: Математическая грамотность: «Математика в окружающем мире» (4 ч)			
17.	В домашних делах: ремонт и обустройство дома Комплексные задания «Ремонт комнаты», «Покупка телевизора»	1	Геометрические фигуры и их свойства. Измерение длин и расстояний, периметр фигуры. Вычисления с рациональными числами, округление. Зависимость «цена-количество-стоимость».
18.	В общественной жизни: спорт Комплексные задания «Футбольная команда», «Мировой рекорд по бегу», «Питание самбиста»	1	Представление данных: Таблицы, диаграммы, Статистические характеристики, Сравнение величин, Процентные вычисления
19.	На отдыхе: досуг, отпуск, увлечения Комплексные задания «Бугельные подъемники», «Кресельные подъемники»	1	Зависимость «скорость-время-расстояние», измерение времени и скорости. Графики реальных зависимостей.
20.	В профессиях: сельское хозяйство Комплексное задание «Сбор черешни»	1	Статистические характеристики. Представление данных (диаграмма, инфографика)

№	Тема	Часы	Основное содержание
Модуль 5: Финансовая грамотность: «Школа финансовых решений» (4ч)			
21.	Как финансовые угрозы превращаются в финансовые неприятности	1	Личная финансовая безопасность. Мошенничество. Виды финансового мошенничества
22.	Уловки финансовых мошенников: что помогает от них защититься	1	Финансовое мошенничество. Правила защиты от финансового мошенничества
23.	Заходим в интернет: опасности для личных финансов	1	Финансовое мошенничество в социальных сетях. Правила безопасного финансового поведения в социальных сетях
24.	Самое главное о правилах безопасного финансового поведения	1	Финансовая безопасность Финансовый риск. Правила безопасного финансового поведения
Интегрированные занятия: Финансовая грамотность+ Математика (2 ч)			
25-26.	«Покупать, но по сторонам не зевать» «Акции и распродажи»	2	Финансовая грамотность: Финансовая безопасность. Правила безопасного финансового поведения. Подведение итогов изучения раздела. Рефлексия. Математическая грамотность: Зависимость «цена – количество – стоимость», Вычисления с десятичными и обыкновенными дробями, Вычисление процентов
Модуль 6: Глобальные компетенции «Роскошь общения. Ты, я, мы отвечаем за планету. Мы учимся преодолевать проблемы в общении и вместе решать глобальные проблемы» (5 ч)			
27.	С чем могут быть связаны проблемы в общении	1	Межкультурное взаимодействие: необходимость межкультурного диалога. Культура и диалог культур. Роль семьи и школы в жизни общества, в формировании культуры общения между представителями разных народов
28.	Общаемся в школе, соблюдая свои интересы и интересы друга	1	Межкультурное взаимодействие: успешное и уважительное взаимодействие между людьми, действия в интересах коллектива.
29.	Прошлое и будущее: причины и способы решения глобальных проблем	1	Глобальные проблемы как следствие глобализации. Изменение климата, экологические и демографические проблемы
30-31.	Действуем для будущего: участвуем в изменении экологической ситуации. Выбираем профессию	2	Глобальные проблемы: возможности и роль каждого человека в преодолении воздействия глобальных проблем или в их решении. Проблемы прав человека в современном мире.
Подведение итогов программы. Рефлексивное занятие 2.			
32.	Подведение итогов программы. Самооценка результатов деятельности на занятиях	1	Оценка (самооценка) уровня сформированности функциональной грамотности по шести составляющим. Обсуждение возможных действий, направленных на повышение уровня ФГ отдельных учащихся и группы в целом.
33.	Итоговое занятие	1	Демонстрация итогов внеурочных занятий по ФГ (открытое мероприятие для школы и родителей).

8 КЛАСС

№	Тема	Часы	Основное содержание
Введение в курс «Функциональная грамотность» для учащихся 8 класса.			
1.	Введение	1	Знакомство участников программы. Обсуждение понятий «функциональная грамотность», «составляющие функциональной грамотности (читательская, математическая, естественно-научная, финансовая грамотность, глобальные компетенции, креативное мышление). Ожидания каждого школьника и группы в целом от совместной работы. Обсуждение планов и организации работы в рамках программы.
Модуль 1: Читательская грамотность: «Шаг за пределы текста: пробуем действовать» (5 ч)			
2-3.	Человек и книга	2	Особенности чтения и понимания электронных текстов
4-5.	Познание	2	Научная информация: анализ и оценка
6.	Смысл жизни (я и моя жизнь)	1	Художественный текст как средство осмысления действительности
Модуль 2: Естественно-научная грамотность: «Как применяют знания?» (5 ч)			
7-8.	Наука и технологии	2	Выполнение заданий «Поехали на водороде» и «На всех парусах»
9.	Мир живого	1	Выполнение задания «Что вы знаете о клонах?»

№	Тема	Часы	Основное содержание
10.	Вещества, которые нас окружают	1	Выполнение задания «От газировки к «газированному» океану»
11.	Наше здоровье	1	Выполнение задания «Экстремальные профессии»
Модуль 2: Естественно-научная грамотность: «Как применяют знания?» (5 ч)			
12.	Креативность в учебных ситуациях и ситуациях социального взаимодействия	1	Анализ моделей и ситуаций. Модели заданий: тематика и названия, слоганы, имена героев схемы, опорные конспекты, социальные инициативы и взаимодействия изобретательство и рационализаторство.
13.	Выдвижение разнообразных идей.	1	Выдвижение разнообразных идей. Проявляем гибкость и беглость мышления при решении школьных проблем. Использование имеющихся знаний для креативного решения учебных проблем.
14.	Выдвижение креативных идей и их доработка.	1	Оригинальность и проработанность. Обсуждение проблемы: Когда на уроке мне помогла креативность?
15.	От выдвижения до доработки идей	1	Использование навыков креативного мышления для создания продукта.
16.	Диагностика и рефлексия. Самооценка	1	Креативное мышление. Диагностическая работа для 8 класса.
Подведение итогов первой части программы: Рефлексивное занятие 1.			
17.	Подведение итогов первой части программы. Самооценка результатов деятельности на занятиях	1	Самооценка уверенности при решении жизненных проблем. Обсуждение результатов самооценки с целью достижения большей уверенности при решении задач по функциональной грамотности.
Модуль 4: Математическая грамотность: «Математика в окружающем мире» (4 ч)			
18.	В профессиях	1	Геометрические фигуры, взаимное расположение фигур, Числовые закономерности, Дроби
19.	В общественной жизни	1	Перебор возможных вариантов. Множества. Числовые выражения и неравенства. Геометрические фигуры, измерение длин и расстояний
20.	В общественной жизни	1	Статистические характеристики. Представление данных (таблица). Вычисления с рациональными числами
21.	В профессиях	1	Геометрические фигуры и их свойства (треугольник, прямоугольник), Измерение геометрических величин, Тригонометрические соотношения в прямоугольном треугольнике
Модуль 5: Финансовая грамотность: «Основы финансового успеха» (4 ч)			
22.	Финансовые риски и взвешенные решения	1	Финансовый риск Инвестиции Инфляция и ее последствия. Виды инвестирования Ценные бумаги: акции, облигации. Что является грамотным финансовым решением?
23.	Делаем финансовые вложения: как приумножить и не потерять	1	Банк как финансовый институт, инфляция и ее последствия: виды банковских вкладов, кредит, банковские проценты, источники банковской прибыли, банковский договор. Правила пользования различными банковскими продуктами
24.	Уменьшаем финансовые риски: что и как можем страховать	1	Страховая компания как финансовый институт; виды страхования; страховой полис.
25.	Самое главное о сбережениях и накоплениях	1	Сбережения и накопления: общее и различия Правила рациональных сбережений и накоплений
Интегрированные занятия: Финансовая грамотность+ Математика (2 ч)			
26-27.	«Сосчитать, после не хлопотать» «Сберегательные вклады»	2	Финансовая грамотность: Финансовый рынок и посредники. Финансовый риск. Грамотное финансовое решение. Математическая грамотность: Зависимость «цена – количество – стоимость». Действия с числами и величинами.

№	Тема	Часы	Основное содержание
			Вычисление процентов. Вычисление процента от числа и числа по его проценту
Модуль 6: Глобальные компетенции «Роскошь общения. Ты, я, мы отвечаем за планету Мы живем в обществе: соблюдаем нормы общения и действуем для будущего» (5 ч)			
28.	Социальные нормы – основа общения	1	Что такое стереотипы и как они проявляются в нашей жизни.
29-30.	Общаемся со старшими и с младшими. Общаемся «по правилам» и достигаем общих целей	2	Межкультурное взаимодействие: роль и причины противоречий в межкультурном взаимодействии. Проблемы различных социальных групп в современном мире. Демографические группы. Миграция и мигранты
31.	Прошлое и будущее: причины и способы решения глобальных проблем	1	Глобальные проблемы: причины возникновения, особенности проявления в различных регионах Земли.
32.	Действуем для будущего: сохраняем природные ресурсы	1	Глобальные проблемы: концепция устойчивого развития и решение глобальных проблем. Сущность концепции устойчивого развития. Возможности решения глобальных проблем на примерах энергетической и сырьевой проблем
Подведение итогов программы. Рефлексивное занятие 2.			
33.	Подведение итогов программы. Самооценка результатов деятельности на занятиях	1	Оценка (самооценка) уровня сформированности функциональной грамотности по шести составляющим. Обсуждение возможных действий, направленных на повышение уровня ФГ отдельных учащихся и группы в целом.
34.	Итоговое занятие	1	Демонстрация итогов внеурочных занятий по ФГ (открытое мероприятие для школы и родителей).

9 КЛАСС

№	Тема	Часы	Основное содержание
Введение в курс «Функциональная грамотность» для учащихся 9 класса.			
1.	Введение	1	Знакомство участников программы. Обсуждение понятий «функциональная грамотность», «составляющие функциональной грамотности (читательская, математическая, естественно-научная, финансовая грамотность, глобальные компетенции, креативное мышление). Ожидания каждого школьника и группы в целом от совместной работы. Обсуждение планов и организации работы в рамках программы.
Модуль 1: Читательская грамотность: «События и факты с разных точек зрения» (5 ч)			
2.	Смысл жизни (я и моя жизнь)	1	Авторский замысел и читательские установки
3-5.	Самоопределение	3	Альтернативные точки зрения и их основания
6.	Смыслы, явные и скрытые	1	Коммуникативное намерение автора, манипуляция в коммуникации
Модуль 2: Естественно-научная грамотность: «Знания в действии» (5 ч)			
7.	Наука и технологии	1	Выполнение заданий «Сеть на астероид» и «Солнечные панели»
8.	Вещества, которые нас окружают	1	Выполнение заданий «Лекарства или ядь» и «Чай»
9.	Наше здоровье	1	Выполнение заданий «О чем расскажет анализ крови» и/или «Вакцины»
10-11.	Заботимся о Земле	2	Выполнение заданий «Глобальное потепление» и «Красный прилив»
Модуль 3: Креативное мышление «Проявляем креативность на уроках, в школе и в жизни» (5 ч)			
12.	Креативность в учебных ситуациях, ситуациях личностного роста и социального проектирования	1	Анализ моделей и ситуаций. Модели заданий: диалоги, инфографика, личностные действия и социальное проектирование, вопросы методологии научного познания
13.	Выдвижение разнообразных идей.	1	Оригинальность и проработанность. Обсуждение проблемы: Когда на уроке мне помогла креативность?
14.	Выдвижение креативных идей и их доработка.	1	Оригинальность и проработанность. Обсуждение проблемы: В какой жизненной ситуации мне помогла креативность?
15.	От выдвижения до доработки идей	1	Использование навыков креативного мышления для создания продукта.

№	Тема	Часы	Основное содержание
16.	Диагностика и рефлексия. Самооценка	1	Креативное мышление. Диагностическая работа для 9 класса.
Подведение итогов первой части программы: Рефлексивное занятие 1.			
17.	Подведение итогов первой части программы. Самооценка результатов деятельности на занятиях	1	Самооценка уверенности при решении жизненных проблем. Обсуждение результатов самооценки с целью достижения большей уверенности при решении задач по функциональной грамотности
Модуль 4: Математическая грамотность: «Математика в окружающем мире» (4 ч)			
18.	В общественной жизни: социальные опросы и исследования Комплексные задания «Домашние животные», «Здоровое питание»	1	Статистические характеристики. Представление информации (диаграммы)
19.	На отдыхе: измерения на местности Комплексное задание «Как измерить ширину реки»	1	Измерение геометрических величин, Геометрические фигуры и их свойства, Равенство и подобие
20.	В общественной жизни: интернет Комплексное задание «Покупка подарка в интернет-магазине»	1	Представление данных (таблицы, диаграммы), Вероятность случайного события
21.	В домашних делах: коммунальные платежи Комплексное задание «Измерение и оплата электроэнергии»	1	Вычисления с рациональными числами с использованием электронных таблиц
Модуль 5: Финансовая грамотность: «Основы финансового успеха» (4 ч)			
22.	Я – потребитель.	1	Права потребителей Защита прав потребителей
23.	Человек и работа: что учитываем, когда делаем выбор	1	Трудоустройство: факторы выбора профессии, факторы выбора места работы. Образование и самообразование как условия финансовой стабильности. Успешное трудоустройство – основной фактор финансовой стабильности
24.	Налоги и выплаты: что отдаем и как получаем	1	Что такое налоги и зачем они нужны. Основные социальные выплаты, предоставляемые государством
25.	Самое главное о профессиональном выборе: образование, работа и финансовая стабильность	1	Образование, работа и финансовая стабильность
Интегрированные занятия: Финансовая грамотность + Математика (2 ч), Финансовая грамотность + Математика + Естественно-научная (1 ч) – за рамками выделенных 5 часов на финансовую грамотность			
26.	«Что посеешь, то и пожнешь» // «Землю уважай – пожнешь урожай»	1	Финансовая грамотность и социальная ответственность
27.	«Труд, зарплата и налог – важный опыт и урок»	2	Финансовая грамотность: Образование, работа и финансовая стабильность. Определение факторов, влияющих на размер выплачиваемой заработной платы. Налоговые выплаты Социальные пособия. Математическая грамотность: Зависимость «цена – количество-стоимость». Действия с числами и величинами. Вычисление процентов. Вычисление процента от числа и числа по его проценту.
28.	Какое общение называют эффективным. Расшифруем «4ю»	1	Межкультурное взаимодействие: успешное и уважительное взаимодействие между людьми, действия в интересах общественного благополучия и устойчивого развития. Понятие об «универсальных навыках» («мягких навыках») Как развивать критическое и аналитическое мышление? Как работать с информацией?
Модуль 6: Глобальные компетенции «Роскошь общения. Ты, я, мы отвечаем за планету. Мы будем жить и работать в изменяющемся цифровом мире» (5 ч)			
29-30.	Общаемся в сетевых сообществах, сталкиваемся со стереотипами, действуем сообща	2	Межкультурное взаимодействие: успешное и уважительное взаимодействие между людьми в социальных сетях, понимание роли стереотипов в межкультурном взаимодействии, роль ценностей в оценке различных взглядов, точек зрения и мировоззрений.

№	Тема	Часы	Основное содержание
31-32.	Почему и для чего в современном мире нужно быть глобально компетентным? Действуем для будущего: учитываем цели устойчивого развития	2	Глобальные проблемы: пути и возможности их решения глобально компетентными людьми в условиях динамично развивающегося неопределенного мира.
Подведение итогов программы. Рефлексивное занятие 2.			
33.	Подведение итогов программы. Самооценка результатов деятельности на занятиях	1	Оценка (самооценка) уровня сформированности функциональной грамотности по шести составляющим. Обсуждение возможных действий, направленных на повышение уровня ФГ отдельных учащихся и группы в целом.
34.	Итоговое занятие	1	Демонстрация итогов внеурочных занятий по ФГ (открытое мероприятие для школы и родителей).

Краткие рекомендации по оценке результатов внеурочной деятельности по формированию функциональной грамотности

Для повышения эффективности внеурочных занятий по формированию функциональной грамотности (ФГ) необходимо в процессе их проведения получать обратную связь как по отдельным этапам программы (модулям по каждому направлению ФГ), так и в целом по проведению программы.

В качестве рекомендаций предлагается проведение двух занятий, назовем их рефлексивными, в середине и конце годовой программы, целью которых будет не формальная оценка сформированности отдельных сторон ФГ, а организация самооценки учащихся своей деятельности на занятиях, осмысление результатов этой деятельности, обсуждение и планирование деятельности на следующих занятиях или в следующем классе.

Для проведения рефлексивного занятия в середине программы предлагается методика «Сытый или голодный?», учитывающая подходы, разработанные белорусскими коллегами⁷. Основная цель этой методики получить обратную связь от каждого ученика.

Учитель предлагает тем ученикам, которые чувствуют на данный момент, что они уже «насытились» содержанием функциональной грамотности, уверенно решают жизненные проблемы, сесть по одну сторону от него; тем, кто еще ощущает себя «голодным», неуверенно себя чувствует при решении жизненных задач – по другую.

После разделения класса следует обсуждение, в ходе которого каждый, по возможности, рассказывает о том, что оказало влияние на его решение, почему учащийся так думает. Рекомендуется начинать с «сытых».

Преподаватель фиксирует все высказанные «голодными» важные потребности, и в заключение обсуждается то, что можно сделать для удовлетворения их «голода», как помочь им насытиться (то есть достичь уверенности при решении задач по функциональной грамотности).

В ходе рефлексии учащиеся оценивают результаты своей деятельности, аргументируют и обосновывают свою позицию. Учащиеся имеют возможность задавать вопросы, необходимые для организации собственной деятельности на будущих занятиях, и предлагают варианты решений поставленных проблем.

Для проведения итогового рефлексивного занятия предлагается методика «Лестница самооценки». Основная цель данной методики – самооценка уровня сформированности функциональной грамотности по шести составляющим и обсуждение возможных действий, направленных на повышение уровня ФГ отдельных учащихся и группы в целом.

Учащиеся разбиваются на 6 групп (по количеству составляющих ФГ). Ученики должны сами образовать группы, а назначение компонента необходимо делать случайным образом (например, используя принцип лотереи, когда ученик тянет бумажку с названием компонента функциональной грамотности из шляпы/непрозрачного пакета).

Каждой из шести команд дается описание уровней сформированности той или иной составляющей ФГ. Команда должна ответить на вопросы: 1) На каком уровне, по их мнению, находится класс по выпавшей им составляющей ФГ? 2) Что нужно делать в следующем году, чтобы перейти на следующий уровень? Для конкретизации проявления сформированности отдельных уровней ФГ можно использовать примеры заданий разного уровня ФГ по всем шести составляющим (<http://skiv.instrao.ru/>).

На работу групп дается 10–15 минут. За это время ведущий занятия рисует на доске пятиступенчатую лестницу, помечая каждую ступень цифрой от 1 до 5 (по числу уровней ФГ). После окончания групповой работы кто-то из группы выходит и приклеивает стикер (ставит магнит) на ту или иную ступень лестницы, нарисованной на доске. Учащиеся из каждой группы объясняют, почему они пришли именно к такому выводу, дают свои предложения по переходу на следующую ступень и обсуждают с классом пути перехода на следующую ступень (на выступление каждой группы отводится 5 минут).

В ходе проведения данной методики учащиеся оценивают результаты своей деятельности, аргументируют и обосновывают свою позицию, осуществляют сотрудничество со сверстниками, учитывают разные мнения.

Для получения обратной связи на разных этапах программы учителя могут использовать и другие методики, а также изменять предложенные методики, дополнять или усложнять их в соответствии с интересами и особенностями группы учащихся и их возрастом.

2.1.30. ПРИМЕРНАЯ ПРОГРАММА КУРСА ВНЕУРОЧНОЙ ДЕЯТЕЛЬНОСТИ «БИЛЕТ В БУДУЩЕЕ» (ОСНОВНОЕ ОБЩЕЕ ОБРАЗОВАНИЕ)**ПОЯСНИТЕЛЬНАЯ ЗАПИСКА*****Актуальность и назначение программы курса внеурочной деятельности «Билет в будущее»***

Примерная программа курса внеурочной деятельности «Билет в будущее» (далее — Программа) составлена на основе требований к результатам реализации ООП СОО, установленных ФГОС ООО, нормами Федерального закона от 31.07.2020 № 304-ФЗ «О внесении изменений в Федеральный закон «Об образовании в РФ» по вопросам воспитания учащихся (внесенными в федеральное законодательство во исполнение поручений Президента РФ Пр-328 п.1 от 23.02.2018 года, Пр-2182 от 20.12.2020 года), с учетом примерной ООП СОО и примерной рабочей программы воспитания для общеобразовательных организаций, Распоряжения Минпросвещения России от 08.09.2021 № АБ-33/05вн «Об утверждении методических рекомендаций о реализации проекта «Билет в будущее» в рамках федерального проекта «Успех каждого ребенка», вместе с Методическими рекомендациями по реализации проекта «Билет в будущее» по профессиональной ориентации учащихся 6-11 классов образовательных организаций РФ, реализующих образовательные программы основного общего и среднего общего образования, 2022 г.

Рабочая программа курса внеурочной деятельности разработана с целью реализации комплексной и систематической профориентационной работы для учащихся 10-11-х классов на основе апробированных материалов Всероссийского проекта «Билет в будущее» (далее — проект).

Внеурочная деятельность — важная часть основной образовательной программы общего образования, в рамках которой педагогический коллектив образовательной организации обеспечивает достижение предметных, метапредметных и личностных результатов за счет использования потенциала разнообразия форм образовательной деятельности, организации содержательного взаимодействия с предметной развивающей средой.

Одним из значимых направлений внеурочной деятельности является ранняя профориентация учащихся 6-11 классов, позволяющая сконцентрироваться на достижении соответствующих личностных и предметных результатов, осознанно подойти к решению проблемы выбора индивидуальной образовательной траектории и направления получения профессионального образования. Одним из современных и эффективных вариантов реализации профориентационной работы в общеобразовательной организации является участие школы во Всероссийском проекте «Билет в будущее».

Мероприятия программы построены на основе системной модели содействия самоопределению учащихся общеобразовательных организаций, основанной на сочетании мотивационно-активизирующего, информационно-обучающего, практико-ориентированного и диагностико-консультативного подходов к формированию готовности к профессиональному самоопределению и вовлечению всех участников образовательного процесса.

Цели и задачи изучения курса внеурочной деятельности «Билет в будущее»

Цель: формирование готовности к профессиональному самоопределению (далее – ГПС) учащихся 10–11 классов общеобразовательных организаций.

Задачи:

– построение системы содействия профессиональному самоопределению учащихся общеобразовательных организаций, основанной на сочетании мотивационно-активизирующего, информационно-обучающего, практико-ориентированного и диагностико-консультационного подходов к формированию ГПС и вовлечению всех участников образовательного процесса;

– выявление исходного уровня сформированности внутренней (мотивационно-личностной) и внешней (знаниевой в виде карьерной грамотности) сторон готовности к профессиональному самоопределению у учащихся и уровня готовности, который продемонстрирует учащийся после участия в профориентационной программе;

– формирование индивидуальных рекомендаций для учащихся по построению образовательно-профессиональной траектории в зависимости от уровня осознанности, интересов, способностей, доступных им возможностей;

– информирование учащихся о специфике рынка труда и системе профессионального образования (включая знакомство с перспективными и востребованными в ближайшем будущем профессиями и отраслями экономики РФ) посредством различных мероприятий, в т.ч. профессиональных проб;

– формирование у учащихся навыков и умений карьерной грамотности и других компетенций, необходимых для осуществления всех этапов карьерной самонавигации, приобретения и осмысления профориентационно значимого опыта, активного освоения ресурсов территориальной среды профессионального самоопределения, самооценки успешности прохождения профессиональных проб, осознанного конструирования индивидуальной образовательно-профессиональной траектории и ее адаптации с учетом имеющихся компетенций и возможностей среды;

– формирование ценностного отношения к труду как основному способу достижения жизненного благополучия, залогом его успешного профессионального самоопределения и ощущения уверенности в завтрашнем дне.

В Стратегии развития воспитания в РФ на период до 2025 года одним из направлений считается трудовое воспитание и профессиональное самоопределение, которое реализуется посредством «воспитания у детей уваже-

ния к труду и людям труда, трудовым достижениям; содействия профессиональному самоопределению, приобщения детей к социально значимой деятельности для осмысленного выбора профессии».³⁹

Подготовка учащихся к самостоятельному, осознанному выбору профессии является обязательной частью гармоничного развития каждой личности и неотрывно рассматривается в связке с физическим, эмоциональным, интеллектуальным, трудовым, эстетическим воспитанием школьника, т.е. интегрирована в учебно-воспитательный процесс, а, следовательно, профориентационная работа в школах является одним из важнейших компонентов в развитии как отдельно взятого человека, так и общества в целом. Участие образовательной организации во Всероссийском проекте «Билет в будущее» позволит реализовать ключевые задачи профориентационной деятельности и получить информационно-методическое сопровождение специалистов, ответственных за реализацию программы (педагогов-навигаторов).⁴⁰

Место и роль курса внеурочной деятельности «Билет в будущее» в учебном плане основной общеобразовательной программы

Программа может быть реализована в работе со школьниками 10-11 классов среднего общего образования. Программа курса рассчитана на 24 часа (ежегодно), в рамках которых предусмотрены такие формы работы, как беседы, дискуссии, мастер-классы, экскурсии на производство, решения кейсов, встречи с представителями разных профессий, профессиональные пробы, коммуникативные и деловые игры, консультации педагога и психолога.

Взаимосвязь программы курса внеурочной деятельности «Билет в будущее» с программой воспитания

Программа курса внеурочной деятельности разработана с учётом рекомендаций Примерной программы воспитания. Это позволяет на практике соединить обучающую и воспитательную деятельность педагога, ориентировать её не только на интеллектуальное, но и на нравственное, социальное развитие учащегося. Это проявляется:

- в приоритете личностных результатов реализации программы внеурочной деятельности, нашедших своё отражение и конкретизацию в Примерной программе воспитания;
- в возможности включения школьников в деятельность, организуемую образовательной организацией в рамках курса внеурочной деятельности «Билет в будущее» программы воспитания;
- в возможности проведения единых и общих тематических занятий в разновозрастных группах, организованных для профориентационной деятельности школьников, воспитательное значение которых отмечается в Примерной программе воспитания;
- в интерактивных формах занятий для школьников, обеспечивающих большую их вовлечённость в совместную с педагогом и другими детьми деятельность и возможность образования на её основе детско-взрослых общностей, ключевое значение которых для воспитания подчёркивается Примерной программой воспитания.

Особенности работы педагога по программе курса внеурочной деятельности «Билет в будущее»

Задача педагога состоит в том, чтобы сопровождать процесс профессиональной ориентации школьника, раскрывая потенциал каждого через вовлечение в многообразную деятельность, организованную в разных формах. При этом результатом работы педагога в первую очередь является личностное развитие учащегося.

Личностных результатов педагог может достичь, увлекая учащегося совместной и интересной им обоим деятельностью, устанавливая во время занятий доброжелательную, поддерживающую атмосферу, насыщая занятия содержанием ценностно значимым для учащегося.

Примерный алгоритм проведения аудиторных занятий по программе курса может быть такой: приветствие школьников; эмоциональная разрядка (короткие игры, маленькая притча, размышления учащихся о предложенном высказывании или цитате и т.п.); проблематизация темы предстоящего занятия; работа по теме занятия; рефлексия. Важной особенностью занятий, повышающей их развивающий потенциал, является их интерактивность.

Планируемые результаты освоения курса внеурочной деятельности «Билет в будущее»

Личностные результаты

В сфере гражданского воспитания:

- готовность к выполнению обязанностей гражданина и реализации его прав, уважение прав, свобод и законных интересов других людей, с которыми школьникам предстоит взаимодействовать в рамках реализации программы «Билет в будущее»;
- готовность к разнообразной совместной деятельности;
- выстраивание доброжелательных отношений с участниками реализации программы на основе взаимопонимания и взаимопомощи.

В сфере патриотического воспитания:

- осознание российской гражданской идентичности в поликультурном и многоконфессиональном обществе, проявление интереса к познанию истории, культуры РФ, своего края, народов России;

³⁹ Стратегия развития воспитания в Российской Федерации на период до 2025 года (утвержденная Правительством Российской Федерации, Распоряжение от 29 мая 2015 г. № 996-р).

⁴⁰ Педагог-навигатор (ответственный за профессиональную ориентацию обучающихся) – специалист, непосредственно осуществляющий педагогическую поддержку обучающихся в процессе формирования и дальнейшей реализации их индивидуальных образовательно-профессиональных траекторий. В качестве педагогов-навигаторов могут выступать педагогические работники основного и среднего общего образования, дополнительного образования.

- ценностное отношение к достижениям своей Родины — России, к науке, искусству, спорту, технологиям, боевым подвигам и трудовым достижениям народа, с которыми школьники будут знакомиться в ходе профориентационных экскурсий на предприятиях своего региона.

В сфере духовно-нравственного воспитания:

- ориентация на моральные ценности и нормы в ситуациях нравственного выбора;
- готовность оценивать своё поведение и поступки, поведение и поступки других людей с позиции нравственных и правовых норм с учётом осознания последствий поступков;
- осознание важности свободы и необходимости брать на себя ответственность в ситуации подготовки к выбору будущей профессии.

В сфере эстетического воспитания:

- осознание важности художественной культуры как средства коммуникации и самовыражения для представителей многих профессий;
- стремление к самовыражению в разных видах искусства, в том числе прикладного;
- стремление создавать вокруг себя эстетически привлекательную среду вне зависимости от той сферы профессиональной деятельности, которой школьник планирует заниматься в будущем.

В сфере физического воспитания, формирования культуры здоровья и эмоционального благополучия:

- осознание необходимости соблюдения правил безопасности в любой профессии, в том числе навыков безопасного поведения в интернет-среде;
- ответственное отношение к своему здоровью и установка на здоровый образ жизни;
- способность адаптироваться к стрессовым ситуациям, вызванным необходимостью профессионального самоопределения, осмысливая собственный опыт и выстраивая дальнейшие цели, связанные с будущей профессиональной жизнью;
- умение принимать себя и других, не осуждая;
- умение осознавать эмоциональное состояние себя и других, умение управлять собственным эмоциональным состоянием для экономии внутренних ресурсов;
- сформированность навыка рефлексии, признание своего права на ошибку и такого же права другого человека.

В сфере трудового воспитания:

- установка на активное участие в решении практических задач (в рамках семьи, образовательной организации, города, края) технологической и социальной направленности, способность инициировать, планировать и самостоятельно выполнять такого рода деятельность;
- интерес к практическому изучению профессий и труда различного рода, в том числе на основе знаний, полученных в ходе изучения программы проекта «Билет в будущее»;
- осознание важности обучения на протяжении всей жизни для успешной профессиональной деятельности и развитие необходимых умений для этого;
- готовность адаптироваться в профессиональной среде;
- уважение к труду и результатам трудовой деятельности;
- осознанный выбор и построение индивидуальной образовательной траектории и жизненных планов с учётом личных и общественных интересов и потребностей.

В сфере экологического воспитания:

- повышение уровня экологической культуры, осознание глобального характера экологических проблем и путей их решения, в том числе в процессе ознакомления с профессиями сферы «человек-природа»;
- активное неприятие действий, приносящих вред окружающей среде, в том числе осознание потенциально-го ущерба природе, который сопровождает ту или иную профессиональную деятельность;
- осознание своей роли как гражданина и потребителя в условиях взаимосвязи природной, технологической и социальной сред.

В сфере понимания ценности научного познания:

- ориентация в деятельности, связанной с освоением программы проекта «Билет в будущее», на современную систему научных представлений об основных закономерностях развития человека, природы и общества, взаимосвязях человека с природной и социальной средой;
- овладение языковой и читательской культурой как средством познания мира, средством самосовершенствования человека, в том числе в профессиональной сфере;
- овладение основными навыками исследовательской деятельности в процессе изучения мира профессий, установка на осмысление собственного опыта, наблюдений, поступков и стремление совершенствовать пути достижения цели индивидуального и коллективного благополучия.

В сфере адаптации к изменяющимся условиям социальной и природной среды:

- освоение социального опыта, основных социальных ролей, соответствующих ведущей деятельности возраста, норм и правил общественного поведения, форм социальной жизни в группах и сообществах, включая семью, группы, сформированные по профессиональному признаку;
- способность действовать в условиях неопределённости, повышать уровень своей компетентности через практическую деятельность, в том числе умение учиться у других людей, осознавать в совместной деятельности новые знания, навыки и компетенции из опыта других, проходить профессиональные пробы в разных сферах деятельности;

- навык выявления и связывания образов, способность осознавать дефициты собственных знаний и компетентностей, планировать своё развитие, в том числе профессиональное;
- умение оперировать терминами и представлениями в области концепции устойчивого развития;
- умение анализировать и выявлять взаимосвязи природы, общества и экономики;
- умение оценивать свои действия с учётом влияния на окружающую среду, достижения целей и преодоления вызовов, возможных глобальных последствий;
- способность осознавать стрессовую ситуацию, оценивать происходящие изменения и их последствия, формулировать и оценивать риски и последствия, формировать опыт, уметь находить позитивное в произошедшей ситуации.

Метапредметные результаты

*В сфере овладения универсальными учебными **познавательными** действиями:*

- выявлять дефицит информации о той или иной профессии, необходимой для полноты представлений о ней, и находить способы для решения возникшей проблемы;
- использовать вопросы как инструмент для познания будущей профессии;
- аргументировать свою позицию, мнение;
- оценивать на применимость и достоверность информацию, полученную в ходе работы с интернет-источниками;
- самостоятельно формулировать обобщения и выводы по результатам проведённого обсуждения в группе или в паре;
- прогнозировать возможное дальнейшее развитие процессов, событий и их последствия, связанные с выбором будущей профессии;
- выдвигать предположения о возможном росте и падении спроса на ту или иную специальность в новых условиях;
- применять различные методы, инструменты и запросы при поиске и отборе информации, связанной с профессиональной деятельностью или дальнейшим обучением;
- выбирать, анализировать, систематизировать и интерпретировать информацию различных видов и форм представления;
- находить сходные аргументы (подтверждающие или опровергающие одну и ту же идею, версию) в различных информационных источниках;
- самостоятельно выбирать оптимальную форму представления информации, предназначенную для остальных участников программы проекта «Билет в будущее».

*В сфере овладения универсальными учебными **коммуникативными** действиями:*

- воспринимать и формулировать суждения в соответствии с целями и условиями общения в рамках занятий, включённых в программу проекта «Билет в будущее»;
- выражать свою точку зрения; распознавать невербальные средства общения, понимать значение социальных знаков, знать и распознавать предпосылки конфликтных ситуаций и стараться смягчать конфликты;
- понимать намерения других участников занятий по программе проекта «Билет в будущее», проявлять уважительное отношение к ним и к взрослым, участвующим в занятиях, в корректной форме формулировать свои возражения;
- в ходе диалога и (или) дискуссии задавать вопросы по существу обсуждаемой темы и высказывать идеи, нацеленные на решение задачи и поддержание благожелательности общения друг с другом;
- сопоставлять свои суждения с суждениями других участников диалога, обнаруживать различие и сходство позиций;
- публично представлять результаты работы, проделанной в рамках выполнения заданий, связанных с тематикой курса по профориентации;
- понимать и использовать преимущества командной и индивидуальной работы при решении конкретной проблемы, принимать цель совместной деятельности, коллективно планировать действия по её достижению: распределять роли, договариваться, обсуждать процесс и результат совместной работы;
- уметь обобщать мнения нескольких участников программы проекта «Билет в будущее», проявлять готовность руководить, выполнять поручения, подчиняться;
- участвовать в групповых формах работы (обсуждения, обмен мнениями, мозговые штурмы и др.);
- выполнять свою часть работы, достигать качественного результата по своему направлению и координировать свои действия с действиями других участников проекта «Билет в будущее».

*В сфере овладения универсальными учебными **регулятивными** действиями:*

- выявлять проблемы, возникающие в ходе выбора будущей профессии;
- ориентироваться в различных подходах принятия решений (индивидуальное, принятие решения в группе, принятие решений группой);
- делать выбор и брать на себя ответственность за решения, принимаемые в процессе профессионального самоопределения;
- владеть способами самоконтроля, самомотивации и рефлексии;
- предвидеть трудности, которые могут возникнуть при выборе будущей профессии;
- объяснять причины достижения (недостижения) результатов деятельности, давать оценку опыту, приобретённому в ходе прохождения программы курса, уметь находить позитивное в любой ситуации;

- уметь вносить коррективы в свою деятельность на основе новых обстоятельств, изменившихся ситуаций, установленных ошибок, возникших трудностей;
- различать, называть и управлять собственными эмоциями;
- уметь ставить себя на место другого человека, понимать мотивы и намерения участников курса, осознанно относиться к ним.

Предметные результаты

Предметные результаты освоения Программы основного общего образования представлены с учётом специфики содержания предметных областей, затрагиваемых в ходе профориентационной деятельности школьников.

Русский язык:

- формирование умений речевого взаимодействия (в том числе, общения при помощи современных средств устной и письменной речи): создание устных монологических высказываний на основе жизненных наблюдений и личных впечатлений, чтения учебно-научной, художественной и научно-популярной литературы: монолог-описание, монолог-рассуждение, монолог-повествование;
- участие в диалоге разных видов: побуждение к действию, обмен мнениями, запрос информации, сообщение информации;
- обсуждение и чёткая формулировка цели, плана совместной групповой деятельности;
- извлечение информации из различных источников, её осмысление и оперирование ею, свободное пользование лингвистическими словарями, справочной литературой, в том числе информационно-справочными системами в электронной форме;
- создание письменных текстов различных стилей с соблюдением норм построения текста: соответствие текста теме и основной мысли, цельность и относительная законченность;
- последовательность изложения (развёртывание содержания в зависимости от цели текста, типа речи);
- правильность выделения абзацев в тексте, наличие грамматической связи предложений в тексте, логичность.

Литература:

- овладение умением использовать словари и справочники, в том числе информационно-справочные системы в электронной форме, подбирать проверенные источники в библиотечных фондах, Интернете для выполнения учебной задачи;
- применять ИКТ, соблюдать правила информационной безопасности.

Иностранный язык:

- овладение основными видами речевой деятельности в рамках знакомства со спецификой современных профессий;
- приобретение опыта практической деятельности в жизни: соблюдать правила информационной безопасности в ситуациях повседневной жизни и при работе в Интернете;
- использовать иноязычные словари и справочники, в том числе информационно-справочные системы в электронной форме.

Информатика:

- овладение основными понятиями: информация, передача, хранение, обработка информации, алгоритм, модель, цифровой продукт - и их использованием для решения учебных и практических задач;
- умение оперировать единицами измерения информационного объёма и скорости передачи данных;
- сформированность мотивации к продолжению изучения информатики как профильного предмета.

География:

- освоение и применение системы знаний о размещении и основных свойствах географических объектов, понимание роли географии в формировании качества жизни человека и окружающей его среды на планете Земля, в решении современных практических задач своего населенного пункта;
- умение устанавливать взаимосвязи между изученными природными, социальными и экономическими явлениями и процессами;
- умение использовать географические знания для описания существенных признаков разнообразных явлений и процессов в повседневной жизни;
- сформированность мотивации к продолжению изучения географии как профильного предмета на уровне среднего общего образования.

Физика:

- умение использовать знания о физических явлениях в повседневной жизни для обеспечения безопасности при обращении с бытовыми приборами и техническими устройствами, сохранения здоровья и соблюдения норм экологического поведения в окружающей среде;
- понимание необходимости применения достижений физики и технологий для рационального природопользования;
- расширенные представления о сферах профессиональной деятельности, связанных с физикой и современными технологиями, основанными на достижениях физической науки, позволяющие рассматривать физико-техническую область знаний как сферу своей будущей профессиональной деятельности;
- сформированность мотивации к продолжению изучения физики как профильного предмета на уровне среднего общего образования.

Обществознание:

- освоение и применение системы знаний о социальных свойствах человека, особенностях его взаимодействия с другими людьми; важности семьи как базового социального института; характерных чертах общества; сохранении и значении социальных норм, регулирующих общественные отношения, включая правовые нормы, регулирующие типичные для несовершеннолетнего и членов его семьи общественные отношения (в том числе нормы гражданского, трудового и семейного права, основы налогового законодательства); процессах и явлениях в экономической сфере (в области макро- и микроэкономики);
- умение приводить примеры (в том числе моделировать ситуации) деятельности людей, социальных объектов, явлений, процессов определённого типа в различных сферах общественной жизни, их структурных элементов и проявлений основных функций; разного типа социальных отношений; ситуаций, регулируемых различными видами социальных норм;
- умение классифицировать по разным признакам (в том числе устанавливать существенный признак классификации) социальные объекты, явления, процессы, относящиеся к различным сферам общественной жизни, их существенные признаки, элементы и основные функции;
- овладение приёмами поиска и извлечения социальной информации (текстовой, графической, аудиовизуальной) по заданной теме из различных адаптированных источников (в том числе учебных материалов) и публикаций средств массовой информации (далее – СМИ) с соблюдением правил информационной безопасности при работе в Интернете;
- приобретение опыта использования полученных знаний, включая основы финансовой грамотности, в практической (включая выполнение проектов индивидуально и в группе) деятельности, в повседневной жизни для реализации и защиты прав человека и гражданина, прав потребителя (в том числе потребителя финансовых услуг) и осознанного выполнения гражданских обязанностей; для анализа потребления домашнего хозяйства; для составления личного финансового плана; для выбора профессии и оценки собственных перспектив в профессиональной сфере; для опыта публичного представления результатов своей деятельности в соответствии с темой и ситуацией общения, особенностями аудитории и регламентом.

Биология:

- владение навыками работы с информацией биологического содержания, представленной в разной форме (в виде текста, табличных данных, схем, графиков, диаграмм, моделей, изображений), критического анализа информации и оценки её достоверности;
- умение интегрировать биологические знания со знаниями других учебных предметов;
- интерес к углублению биологических знаний и выбору биологии как профильного предмета на уровне среднего общего образования для будущей профессиональной деятельности в области биологии, медицины, экологии, ветеринарии, сельского хозяйства, пищевой промышленности, психологии, искусства, спорта.

Изобразительное искусство:

- сформированность системы знаний о различных художественных материалах в изобразительном искусстве; о различных способах живописного построения изображения; о стилях и различных жанрах изобразительного искусства; о выдающихся отечественных и зарубежных художниках, скульпторах и архитекторах.

Основы безопасности жизнедеятельности:

- сформированность культуры безопасности жизнедеятельности на основе освоенных знаний и умений, системного и комплексного понимания значимости безопасного поведения;
- овладение знаниями и умениями предупреждения опасных и чрезвычайных ситуаций во время пребывания в различных средах (в помещении, на улице, на природе, в общественных местах и на массовых мероприятиях, при коммуникации, при воздействии рисков культурной среды).

СОДЕРЖАНИЕ КУРСА ПО ПРОФОРИЕНТАЦИИ «БИЛЕТ В БУДУЩЕЕ»**Раздел 1. Профориентационные уроки «Увлекаюсь» (4 часа)**

Проведение профориентационных уроков – вводного и тематического (по классам).

Вводный профориентационный урок «Моя Россия – мои горизонты» (2 часа):

Понятие «рынок труда». Что такое Россия с точки зрения рынка труда? Россия - страна безграничных возможностей и профессионального развития. Познавательные цифры и факты об отраслях экономического развития, профессиональных навыков и качеств, востребованных в будущем. Обзор развития следующих направлений:

- медицина и здоровье;
- архитектура и строительство;
- информационные технологии;
- промышленность и добыча полезных ископаемых;
- сельское хозяйство;
- транспорт и логистика;
- наука и образование;
- безопасность;
- креативные технологии;
- сервис и торговля;
- предпринимательство и финансы.

Мотивационные истории «успеха» на примере интервью с представителями различных отраслей (сотрудник МЧС, инженер-технолог, ученый и другие). С чего начать проектирование собственного профессионального пути.

Тематические профориентационные уроки по классам (2 часа):

В 6 классе: тематическое содержание урока построено на обсуждении и осознании трех базовых компонентов, которые необходимо учитывать при выборе:

- «ХОЧУ» — ваши интересы;
- «МОГУ» — ваши способности;
- «БУДУ» — востребованность обучающегося на рынке труда в будущем.⁴¹

Информирование учащихся о профессиях с постепенным расширением представлений о мире профессионального труда в общем: формирование системного представления о мире профессий и значимости трудовой деятельности, например, как различные качества или навыки могут по-разному реализовываться в разных профессиональных направлениях. Помощь в выборе увлечения, в котором обучающийся может реализовать свои интересы, развивать возможности и помогать окружающим. Поиск дополнительных занятий и увлечений.

В 7 классе: в основе урока лежит обсуждение обязательного набора школьных предметов 7 классов общеобразовательных учреждений, таких как русский язык, литература, алгебра, геометрия, иностранный язык, история, обществознание, физика, биология, информатика и ИКТ, география и другие.

Информирование учащихся о взаимосвязи школьных предметов и тем с разнообразием современных профессий и необходимых компетенций (формирование системного представления о мире профессий, например, как знания и навыки, приобретаемые за школьной партой, могут по-разному воплощаться в разных профессиях). Повышение познавательного интереса к школьным предметам, а также повышение ценности знаний, навыков и умений, которые приобретаются на этих предметах. Формирование представлений о современных компетенциях, которые сегодня предъявляются к специалистам из различных отраслей.

В 8 классе: урок знакомит учащихся с разнообразием направлений профессионального развития, возможностями прогнозирования результатов профессионального самоопределения. На уроке раскрываются существующие профессиональные направления, варианты получения профессионального образования (уровни образования).

Актуализация процессов профессионального самоопределения. Информирование школьников о видах профессионального образования (высшее образование / среднее профессиональное образование). Помощь школьникам в соотношении личных качеств и интересов с направлениями профессиональной деятельности.

В 9 классе: формирование представлений о преимуществах обучения как в организациях высшего образования (ВО, вузы), так и в организациях среднего профессионального образования (СПО). Актуализация представлений о возможных профессиональных направлениях для учащихся. Повышение познавательного интереса к философии выбора и построению своей персональной карьерной траектории развития.

Раздел 2. Профориентационная онлайн-диагностика. Первая часть «Понимаю себя» (3 часа).

Профориентационная диагностика учащихся на интернет-платформе <https://bvbinfo.ru/> (для зарегистрированных участников проекта) позволяет определить требуемый объем профориентационной помощи и сформировать дальнейшую индивидуальную траекторию участия в программе профориентационной работы.

Онлайн-диагностика I «Мой выбор профессии» состоит из двух частей:

– методика онлайн-диагностики учащихся «Моя готовность» для 6-11 классов. В 8-11 классах методика направлена на оценку ценностных ориентиров в сфере самоопределения учащихся и уровня готовности к выбору профессии. Версия 6-7 классов включает только диагностику готовности к профессиональному самоопределению и не включает диагностику ценностных ориентиров.

– методика онлайн-диагностики на определение профессиональных склонностей и направленности учащихся («Мой выбор»). Методика предусматривает 3 версии – для 6-7, 8-9 и 10-11 классов.

Онлайн-диагностика II «Мои таланты» включает комплексную методику онлайн-диагностики на определение профессиональных интересов и сильных сторон учащихся с выделением «зон потенциала» (талантов) для дальнейшего развития. Методика предусматривает версии для 6-7, 8-9 и 10-11 классов.

Консультации по результатам онлайн-диагностики. Сопровождение учащихся по итогам диагностики (в индивидуальном или групповом формате). Возможно проведение консультации с помощью видеозаписи готовой консультации (доступной участникам проекта «Билет в будущее» на интернет-платформе <https://bvbinfo.ru/>).

Раздел 3. Профориентационная выставка «Лаборатория будущего. Узнаю рынок» (4 часа).

Посещение мультимедийной выставки «Лаборатория будущего» - специально организованная постоянно действующая экспозиция на базе исторических парков «Россия – Моя история» (очно в 24 субъектах РФ, в онлайн-формате доступно на интернет-платформе <https://bvbinfo.ru/>). Знакомство с рынком труда, 9 ключевыми отраслями (направлениями) экономического развития, профессиями: Индустриальная среда; Здоровая среда; Умная среда; Деловая среда; Социальная среда; Безопасная среда; Комфортная среда; Креативная среда; Аграрная среда.

Задачи выставки:

⁴¹ Основано на идеях российских профориентологов Е.А. Климова, Н.С. Пряжникова, Н.Ф.Родичева

- знакомство учащихся с рынком труда, с различными отраслями и профессиями, с многообразием вариантов профессионального выбора;
- вовлечение, рост мотивации к совершению профессионального выбора;
- помощь школьникам в понимании, в каком направлении они хотят развиваться дальше.

Раздел 4. Профессиональные пробы «Пробую. Получаю опыт» (6 часов).

Профессиональные пробы. Понятие «профессиональная проба». Профессиональная проба как средство актуализации профессионального самоопределения учащихся. Разнообразие видов, форматов профессиональных проб. Содержание профессиональных проб. Расширение границ понимания профессиональных функций и приобретение учащимися специфического опыта профессиональной деятельности. Проведение профессиональных проб в проекте возможно в следующих форматах: очном, онлайн, проба на платформе проекта (проводится в образовательной организации).

– При очном формате организуется выездная площадка в организациях профессионального и дополнительного образования, центрах опережающей профессиональной подготовки и т.п. Очный формат подразумевает непосредственное постоянное присутствие наставника площадки в месте проведения мероприятия.

– Онлайн-пробы предполагают постоянное удаленное присутствие наставника, который взаимодействует с участниками: инструктирует, демонстрирует выполнение рабочих операций, контролирует процесс выполнения и в режиме реального времени консультирует, оценивает результат, дает обратную связь и организует с участниками рефлекссию по итогам пробы.

– Проба на платформе проводится на базе образовательной организации с использованием дистанционных технологий на интернет-платформе проекта «Билет в будущее»: <https://bvbinfo.ru/>.

Раздел 5. Профориентационная онлайн-диагностика. Вторая часть «Осознаю» (3 часа) (3 часа, из них: 2 часа аудиторной работы, 1 час внеаудиторной (самостоятельной) работы)

Проведение второй части профориентационной диагностики. Направлена на уточнение рекомендации по построению образовательно-профессиональной траектории с учетом рефлексии опыта, полученного на предыдущих этапах.

Онлайн-диагностика I «Мой выбор профессии» состоит из двух частей:

– методика онлайн-диагностики учащихся «Моя готовность» для 6-11 классов. В 8-11 классах методика направлена на оценку ценностных ориентиров в сфере самоопределения учащихся и уровня готовности к выбору профессии. Версия 6-7 классов включает только диагностику готовности к профессиональному самоопределению и не включает диагностику ценностных ориентиров.

– методика онлайн-диагностики на определение профессиональных склонностей и направленности учащихся («Мой выбор»). Методика предусматривает 3 версии – для 6-7, 8-9 и 10-11 классов.

Онлайн-диагностика II «Мои таланты» включает комплексную методику онлайн-диагностики на определение профессиональных интересов и сильных сторон учащихся с выделением «зон потенциала» (талантов) для дальнейшего развития. Методика предусматривает версии для 6-7, 8-9 и 10-11 классов.

Развернутая консультация по результатам повторной онлайн-диагностики. Сопровождение учащихся по итогам диагностики (в индивидуальном или групповом формате). Возможно проведение консультации с помощью видеозаписи готовой консультации (доступной участникам проекта «Билет в будущее» на интернет-платформе <https://bvbinfo.ru/>).

Раздел 6. Профориентационный рефлексивный урок «Планирую» (4 часа) (4 часа, из них: 2 часа аудиторной работы, 2 часа внеаудиторной (самостоятельной) работы)

Профориентационный рефлексивный урок (проводится в конце курса, по итогам проведения всех профориентационных мероприятий): разбор и обсуждение персональных рекомендаций (по возрастам). Разбор и обсуждение полученного опыта по итогам профессиональных проб и мероприятий. Постановка образовательных и карьерных целей (стратегических и тактических). Формирование планов образовательных шагов и формулирование траектории развития (последовательность реализации целей).

ТЕМАТИЧЕСКОЕ ПЛАНИРОВАНИЕ

№	Тема, раздел курса	Основное содержание	Основные виды деятельности учащихся
1.	Профориентационные уроки «Увлекаюсь» (4 часа)	<p>Проведение профориентационных уроков – вводного и тематического (по классам).</p> <p>Вводный профориентационный урок «Моя Россия – мои горизонты» (открывает программу курса, 2 часа): раскрывает возможности учащихся в выборе персонального профессионального пути. Выбор профессионального пути – одно из важнейших решений, которое предстоит принять школьникам. Рынок труда в условиях неопределенности всегда пугает и вызывает много вопросов: куда пойти учиться, чтобы завтра не остаться без работы? Найдётся ли для меня место на этом рынке труда? Чему нужно учиться уже сегодня, чтобы завтра быть востребованным?</p> <p>Урок направлен на то, чтобы в интерактивной игровой форме познакомить учеников с тем, какие отрасли и профессии востребованы в России сегодня, какие открываются перспективы развития, какие навыки потребуются для эффективной реализации себя в профессиональной сфере, что важно сейчас и будет нужно, когда ребята окажутся на рынке труда. Сегодня Россия добивается больших успехов и рекордных значений во многих отраслях экономики. Самым важным во всех этих цифрах являемся мы – жители страны. Россия – это более 145 миллионов жителей, и возможности, которые перед нами открываются. Эти данные очень тесно связаны с различными отраслями экономики и профессиональной деятельностью, а значит, и с возможностью себя реализовать.</p>	<p>Актуализация процессов профессионального самоопределения на основе знакомства с познавательными фактами о достижениях из различных отраслей экономического развития страны. Формирование представлений о современных универсальных компетенциях, предъявляемых к специалистам из различных отраслей. Повышение познавательного интереса и компетентности учащихся в построении своей карьерной траектории развития (1 час).</p> <p>Просмотр видеороликов, дискуссии, обсуждения, игры и практические задания на уроке.</p> <p>В рамках самостоятельной работы (1 час) анализ полученного опыта, работа с памятками и материалами уроков, знакомство с онлайн-инструментом «Примерочная профессий», заполнение анкеты саморефлексии на интернет-платформе проекта https://bvbinfo.ru/.</p> <p>Материалы для проведения урока представлены на интернет-платформе https://bvbinfo.ru/ (для зарегистрированных педагогов-навигаторов проекта).</p>
	Тематический профориентационный урок (2 часа):	<p>для 6 класса</p> <p>Тематическое содержание урока построено на трех базовых компонентах, которые необходимо учитывать при выборе:</p> <ul style="list-style-type: none"> • «ХОЧУ» — ваши интересы; • «МОГУ» — ваши способности; • «БУДУ» — востребованность обучающегося на рынке труда в будущем. <p>Информирование учащихся о профессиях с постепенным расширением представлений о мире профессионального труда вообще (формирование системного представления о мире профессий, например, как различные качества или навыки могут по-разному воплощаться в разных профессиях). Помощь в выборе увлечения, в котором обучающийся может реализовать свои интересы и развивать возможности. Поиск дополнительных занятий и увлечений.</p>	<p>Каждому компоненту посвящен отдельный блок урока, в рамках которого обучающиеся дискутируют, смотрят видеоролики, выполняют практические задания (1 час).</p> <p>В конце каждого блока обучающимся предлагается раздаточный материал (чек-лист) с рекомендациями (его можно использовать в качестве задания на самостоятельную работу).</p> <p>Вопросы, которые ставятся перед обучающимися:</p> <ul style="list-style-type: none"> • Как распознать свои интересы? • Какие способности могут пригодиться при освоении профессии, и как их развивать? • Какие бывают личностные качества, и почему они важны для выбора карьерного пути? • Как стать в будущем востребованным специалистом? <p>В рамках самостоятельной работы (1 час) заполнение чек-листа, заполнение анкеты саморефлексии, знакомство с онлайн-инструментом «Примерочная профессий» на интернет-платформе проекта https://bvbinfo.ru/.</p> <p>Материалы для проведения урока представлены на интернет-платформе https://bvbinfo.ru/ (для зарегистрированных педагогов-</p>

№	Тема, раздел курса	Основное содержание	Основные виды деятельности учащихся
		<p><i>для 7 класса</i></p> <p>В основе урока лежит обсуждение обязательного набора школьных предметов 7 классов общеобразовательных учреждений, таких как русский язык, литература, алгебра, геометрия, иностранный язык, история, обществознание, физика, биология, информатика и ИКТ, география и другие. Информирование учащихся о взаимосвязи школьных предметов и тем с разнообразием современных профессий и необходимых компетенций (формирование системного представления о мире профессий, например, как знания и навыки, приобретаемые за школьной партой, могут по-разному воплощаться в разных профессиях). Повышение познавательного интереса к школьным предметам, а также повышение ценности знаний, навыков и умений, которые приобретаются на этих предметах. Формирование представлений о современных компетенциях, которые сегодня предъявляются к специалистам из различных отраслей.</p>	<p>навигаторов проекта).</p> <p>В уроке используются демонстрационные ролики, интерактивные форматы взаимодействия, дискуссии и обсуждения, рефлексивные упражнения и задания для самостоятельной работы (1 час).</p> <p>В конце урока обучающиеся будут понимать:</p> <ul style="list-style-type: none"> • знание каких предметов необходимо в тех или иных современных профессиях и отраслях; • какие профессии востребованы сегодня и станут востребованы в будущем; • зачем школа даёт широкий круг знаний, и как их можно применить во взрослой профессиональной жизни; • какие шаги для выбора профессионального пути можно делать учащимся уже сейчас. <p>В рамках самостоятельной работы (1 час) заполнение «Карты предметов», знакомство с онлайн-инструментом «Примерочная профессий», заполнение анкеты саморефлексии на интернет-платформе проекта https://bvbinfo.ru/.</p> <p>Материалы для проведения урока представлены на интернет-платформе https://bvbinfo.ru/ (для зарегистрированных педагогов-навигаторов проекта).</p>
		<p><i>для 8 класса</i></p> <p>Урок знакомит учащихся с разнообразием направлений профессионального развития, возможностями прогнозирования результатов профессионального самоопределения. На уроке раскрываются существующие профессиональные направления, варианты получения профессионального образования (уровни образования). Актуализация процессов профессионального самоопределения. Информирование школьников о видах профессионального образования (высшее образование / среднее профессиональное образование). Помощь школьникам в соотношении личных качеств и интересов с направлениями профессиональной деятельности.</p>	<p>Каждому компоненту посвящен отдельный блок урока, в рамках которого обучающиеся обмениваются мнениями (дискуссии, обсуждения), смотрят видеоролики, выполняют практические задания, заполняют анкеты-подсказки, принимают участие в играх и упражнениях, в рамках которых отвечают на вопросы (1 час):</p> <ul style="list-style-type: none"> • Что такое профессия? • Насколько разнообразен мир профессий? • Какие существуют профессиональные направления? • Как выбрать соответствующий профессиональным запросам уровень образования? <p>В рамках самостоятельной работы (1 час) заполнение таблицы по видам образования, знакомство с онлайн-инструментом «Примерочная профессий», заполнение анкеты саморефлексии на интернет-платформе проекта https://bvbinfo.ru/.</p> <p>Материалы для проведения урока представлены на интернет-платформе https://bvbinfo.ru/ (для зарегистрированных педагогов-навигаторов проекта).</p>
		<p><i>для 9 класса</i></p> <p>Формирование представлений о преимуществах обучения как в организациях высшего образования (ВО, вузы), так и в организациях среднего профессионального образования (СПО). Актуализация представлений о возможных профессиональных направлениях для учащихся. Повышение познавательного интереса к философии выбора и построению своей персональной карьерной траектории развития.</p>	<p>Просмотр видеороликов о видах образования, профессиях и др. Участие в дискуссиях и обсуждениях. Заполнение и анализ анкет-подсказок. Участие в играх и упражнениях. На уроке учащиеся смогут узнать на реальных примерах (1 час):</p> <ul style="list-style-type: none"> • как стать специалистом того или иного направления; • как работает система получения профессионального образования;

№	Тема, раздел курса	Основное содержание	Основные виды деятельности учащихся
			<ul style="list-style-type: none"> о базовом наборе качеств и навыков, необходимых в той или иной образовательной траектории; какие перспективы открывает любое направление после получения профессионального или высшего образования. <p>В рамках самостоятельной работы (1 час) работа с анкетами-подсказками, знакомство с онлайн-инструментом «Примерочная профессий», заполнение анкеты саморефлексии на интернет-платформе проекта https://bvbinfo.ru/.</p> <p>Материалы для проведения урока представлены на интернет-платформе https://bvbinfo.ru/ (для зарегистрированных педагогов-навигаторов проекта).</p>
2.	Профориентационная онлайн-диагностика. Первая часть «Понимаю себя» (3 часа)	<p>Профориентационная диагностика учащихся на интернет-платформе https://bvbinfo.ru/ (для зарегистрированных участников проекта) помогает сформировать индивидуальную траекторию обучающегося в мероприятиях проекта с учетом его профессиональных склонностей.</p> <p>Онлайн-диагностика I «Мой выбор профессии» состоит из двух частей:</p> <ul style="list-style-type: none"> методика онлайн-диагностики учащихся «Моя готовность» для 6-11 классов. В 8-11 классах методика направлена на оценку ценностных ориентиров в сфере самоопределения учащихся и уровня готовности к выбору профессии. Версия 6-7 классов включает только диагностику готовности к профессиональному самоопределению и не включает диагностику ценностных ориентиров. методика онлайн-диагностики на определение профессиональных склонностей и направленности учащихся («Мой выбор»). Методика предусматривает 3 версии – для 6-7, 8-9 и 10-11 классов. <p>Онлайн-диагностика II «Мои таланты» включает комплексную методику онлайн-диагностики на определение профессиональных интересов и сильных сторон учащихся с выделением «зон потенциала» (талантов) для дальнейшего развития. Методика предусматривает версии для 6-7, 8-9 и 10-11 классов.</p> <p>Консультации по результатам онлайн-диагностики. Сопровождение учащихся по итогам диагностики (в индивидуальном или групповом формате). Возможно проведение консультации с помощью видеозаписи готовой консультации (доступной участникам проекта «Билет в будущее» на интернет-платформе https://bvbinfo.ru/).</p>	<p>Первая часть профориентационной онлайн-диагностики учащихся в новом учебном году (1 час). Осуществляется для навигации по активностям проекта «Билет в будущее». Обучающемуся будут предложены варианты диагностических методик на основании опыта предварительного участия в проекте, данный уровень определяется на платформе автоматически. Диагностика осуществляется в онлайн-формате, предоставляется возможность проведения как в образовательной организации, так и в домашних условиях.</p> <p>Варианты:</p> <ol style="list-style-type: none"> Онлайн диагностика «Мой выбор». Онлайн диагностика «Моя готовность». Онлайн диагностика «Мои таланты». <p>После диагностики рекомендуется проведение консультации по полученным результатам (1 час), а также анализ интерпретаций в рамках самостоятельной работы (1 час).</p> <p>Результаты:</p> <ul style="list-style-type: none"> рекомендация по маршруту проекта «Билет в будущее»; просмотр видеозаписи консультации по результатам профориентационной диагностики; рекомендации по обсуждению результатов тестирования с родственниками и специалистами.
3.	Профориентационная выставка «Лаборатория будущего. Узнаю рынок» (4 часа)	<p>Посещение мультимедийной выставки «Лаборатория будущего» - специально организованная постоянно действующая экспозиция на базе исторических парков «Россия – Моя история» (очно в 24 субъектах РФ, в онлайн-формате доступно на интернет-платформе https://bvbinfo.ru/). Знакомство с рынком труда, 9 ключевыми отраслями (направлениями) экономического развития, профессиями: Индустриальная среда; Здоровая среда; Умная среда; Деловая среда; Социальная среда; Безопасная среда; Комфортная среда; Креативная среда;</p>	<ul style="list-style-type: none"> Экскурсия на площадку исторических парков «Россия – Моя история» (очно в 24 субъектах РФ, по предварительной записи на интернет-платформе https://bvbinfo.ru/, 3 часа). Знакомство с выставкой на базе образовательной организации (виртуальная выставка) в рамках отдельного урока с использованием специализированного мультимедийного контента выставки на интернет-платформе https://bvbinfo.ru/. <p>Решение интерактивных заданий, направленных на получение но-</p>

№	Тема, раздел курса	Основное содержание	Основные виды деятельности учащихся
		Аграрная среда. Решение интерактивных заданий, направленных на получение новых знаний о профессиях, об особенностях профессиональной деятельности различных специалистов, о качествах и навыках, необходимых для работы различных специалистов.	вых знаний о профессиях, об особенностях профессиональной деятельности различных специалистов, о качествах и навыках, необходимых для работы различных специалистов. В рамках самостоятельной работы (1 час) анализ полученного опыта, заполнение анкеты саморефлексии на интернет-платформе https://bvbinfo.ru/
4.	Профессиональные пробы «Пробую. Получаю опыт» (6 часа)	Профессиональные пробы. Данный формат реализуется на базе образовательных организаций в регионе, в том числе осуществляющих профессиональную подготовку (профессиональные образовательные организации и организации высшего образования), организаций дополнительного образования. Определение профессиональных проб. Особенности проведения профессиональных проб в очном и онлайн- форматах: организация выездной площадки (очный формат) в организациях профессионального и дополнительного образования, центрах опережающей профессиональной подготовки и т.п., онлайн-формат, реализуемый через сеть Интернет для совместной работы. Профессиональные пробы на основе платформы, вебинар-площадки, сервисов видеоконференций, чата и т.п. Уровни профессиональных проб: моделирующие и практические профессиональные пробы. Виды: базовая и ознакомительная.	Запись на участие в профессиональной пробе (3 часа). • Участие в очных профессиональных пробах на региональном уровне по согласованию с региональным оператором. Реализуется на базе организаций-партнеров. • Участие в профессиональных пробах в онлайн-формате на региональном уровне по согласованию с региональным оператором. Реализуется на вебинар-площадках, сервисах видеоконференций и т.п. • Участие в профессиональных пробах на платформе проекта (проба на платформе, проводится в случае, если обучающиеся не посещают очные мероприятия проекта, или дополнительно к очным мероприятиям). В рамках самостоятельной работы (3 часа) оценка учащимися своего опыта участия в профессиональных пробах, заполнение анкеты саморефлексии, решение профессиональных проб на платформе проекта. Активность проводится на интернет-платформе https://bvbinfo.ru/ (для зарегистрированных пользователей). Результаты: • Формирование у обучающегося в процессе выполнения пробы целостного представления о конкретной профессии, группе родственных профессий, сферы, их включающей. • Развитие интересов, склонностей, способностей, профессионально важных качеств личности обучающегося. • Готовность обучающегося к выбору профессии.
5.	Профорientационная онлайн-диагностика. Вторая часть «Осознаю» (3 часа)	<i>Проведение повторной диагностики для рефлексии опыта, полученного по итогам профессиональных проб. Рекомендации по дальнейшим вариантам получения образования, а также перспективным отраслям и профессиям.</i> Развернутая консультация по результатам повторной онлайн-диагностики. Сопровождение учащихся по итогам диагностики (в индивидуальном или групповом формате). Возможно проведение консультации с помощью видеозаписи готовой консультации (доступной участникам проекта «Билет в будущее» на интернет-платформе https://bvbinfo.ru/).	Вторая часть профорientационной онлайн диагностики. Осуществляется для подведения промежуточных итогов (рефлексии) с учетом участия обучающегося в мероприятиях профессионального выбора. Обучающемуся будет предложен набор диагностических методик на основании опыта предварительного участия в проекте, данный уровень определяется на платформе автоматически. Диагностика осуществляется в онлайн формате, предоставляется возможность проведения как в образовательной организации, так и в домашних условиях. Варианты: 1. Онлайн диагностика «Мой выбор». 2. Онлайн диагностика «Моя готовность». 3. Онлайн диагностика «Мои таланты».

№	Тема, раздел курса	Основное содержание	Основные виды деятельности учащихся
			<p>После диагностики рекомендуется проведение консультаций по полученным результатам (1 час), а также анализ интерпретаций в рамках самостоятельной работы (1 час).</p> <p>Результаты:</p> <ul style="list-style-type: none"> • рекомендация по построению образовательно-профессионального маршрута; • рекомендации по развитию; • видеозапись консультации по результатам профориентационной диагностики; • рекомендации по обсуждению результатов тестирования с родственниками и специалистами.
6.	<p>Профориентационный рефлексивный урок «Планирую» (4 часа)</p>	<p><i>Профориентационный рефлексивный урок (проводится в конце курса, по итогам всех профориентационных мероприятий):</i> разбор и обсуждение персональных рекомендаций (по возрастам). Разбор и обсуждение полученного опыта по итогам профессиональных проб и мероприятий. Постановка образовательных и карьерных целей (стратегических и тактических). Формирование планов образовательных шагов и формулирование траектории развития (последовательность реализации целей). Стратегические цели - долгосрочная перспектива (профессии и отрасли, которые интересуют учеников, варианты профессионального образования в случае средних классов). Тактические цели - краткосрочная перспектива, и что позволяет прийти к стратегическим целям (профили обучения в школе, тематики дополнительного образования, уровни обучения в случае 8-9 классов и пр.).</p> <p>Сценарий урока построен вокруг обсуждения опыта, полученного в ходе участия в проекте, рекомендаций по диагностикам и внедрения рекомендаций в образовательные планы учащихся.</p> <p>Задачи:</p> <ul style="list-style-type: none"> • Разбор и обсуждение рекомендаций диагностики - рефлексии 5 этапа (по возрастам). • Разбор и обсуждение полученного опыта по итогам профессиональных проб и мероприятий. • Постановка образовательных и карьерных целей (стратегических и тактических). • Формирование планов образовательных шагов и формулирование траектории развития (последовательность реализации целей). 	<p>Групповое обсуждение, рефлексия, разбор персональных рекомендаций по результатам участия в проекте, практические задания и упражнения, просмотр видеороликов. По итогам урока каждый ученик должен отметить наиболее подходящие ему варианты из предложенных рекомендаций, в том числе с использованием функционала платформы.</p> <p>В рамках самостоятельной работы (2 часа) анализ полученных рекомендаций, обсуждение результатов с родителями, посещение рекомендуемых ресурсов партнеров проекта.</p> <p>Материалы для проведения урока представлены на интернет-платформе https://bvbinfo.ru/ (для зарегистрированных педагогов-навигаторов проекта).</p>

МЕТОДИЧЕСКИЕ РЕКОМЕНДАЦИИ по реализации проекта «Билет в будущее» по профессиональной ориентации учащихся 6-11 классов образовательных организаций РФ, реализующих образовательные программы основного общего и среднего общего образования в *приложении 4* к ООП ООО МБОУ «ОЦ №7 Майкопского района»

2.1.31. ПРИМЕРНАЯ РАБОЧАЯ ПРОГРАММА КУРСА ВНЕУРОЧНОЙ ДЕЯТЕЛЬНОСТИ ОСНОВЫ ПРОГРАММИРОВАНИЯ (для 5—6 классов образовательных организаций) ПОЯСНИТЕЛЬНАЯ ЗАПИСКА

Примерная рабочая программа курса внеурочной деятельности «Основы программирования» (далее — курс) для 5-6 классов составлена на основе требований Федерального государственного образовательного стандарта основного общего образования к результатам освоения основной программы основного общего образования (приказ Министерства просвещения Российской Федерации от 31.05.2021 № 287 «Об утверждении федерального государственного образовательного стандарта основного общего образования») с учётом Примерной программы воспитания (протокол Федерального учебно-методического объединения по общему образованию № 3/22 от 23.06.2022) и Примерной основной образовательной программы основного общего образования (протокол Федерального учебно-методического объединения по общему образованию № 1/22 от 18.03.2022).

Примерная рабочая программа курса даёт представление о цели, задачах, общей стратегии обучения, воспитания и развития учащихся средствами курса внеурочной деятельности по информатике, устанавливает содержание курса, предусматривает его структурирование по разделам и темам; предлагает распределение учебных часов по разделам и темам и последовательность их изучения с учётом межпредметных и внутрипредметных связей, логики учебного процесса и возрастных особенностей учащихся, включает описание форм организации занятий и учебно-методического обеспечения образовательного процесса.

Примерная рабочая программа курса определяет количественные и качественные характеристики учебного материала для каждого года изучения, в том числе планируемые результаты освоения учащимися программы курса внеурочной деятельности на уровне основного общего образования и систему оценки достижения планируемых результатов. Программа служит основой для составления учителем поурочного тематического планирования курса.

ОБЩАЯ ХАРАКТЕРИСТИКА КУРСА ВНЕУРОЧНОЙ ДЕЯТЕЛЬНОСТИ «ОСНОВЫ ПРОГРАММИРОВАНИЯ»

Курс внеурочной деятельности «Основы программирования» отражает:

- сущность информатики как научной дисциплины, изучающей закономерности протекания и возможности автоматизации информационных процессов в различных системах;
- основные области применения информатики, прежде всего информационные технологии, управление и социальную сферу;
- междисциплинарный характер информатики и информационной деятельности.

Информатика характеризуется всё возрастающим числом междисциплинарных связей, причём как на уровне понятийного аппарата, так и на уровне инструментария. Современная школьная информатика оказывает существенное влияние на формирование мировоззрения школьника, его жизненную позицию, закладывает основы понимания принципов функционирования и использования информационных технологий как необходимого инструмента практически любой деятельности и одного из наиболее значимых технологических достижений современной цивилизации. Многие предметные знания и способы деятельности, освоенные учащимися при изучении информатики, находят применение как в рамках образовательного процесса при изучении других предметных областей, так и в иных жизненных ситуациях, становятся значимыми для формирования качеств личности, т.е. ориентированы на формирование метапредметных и личностных результатов обучения.

Курс внеурочной деятельности отражает и расширяет содержание четырёх тематических разделов информатики на уровне основного общего образования:

- 1) цифровая грамотность;
- 2) теоретические основы информатики;
- 3) алгоритмы и программирование;
- 4) информационные технологии.

ЦЕЛИ КУРСА ВНЕУРОЧНОЙ ДЕЯТЕЛЬНОСТИ «ОСНОВЫ ПРОГРАММИРОВАНИЯ»

Целями изучения курса внеурочной деятельности «Основы программирования» являются:

- развитие алгоритмического и критического мышления, что предполагает способность обучающегося разбивать сложные задачи на более простые подзадачи;
- формирование цифровых навыков, в том числе ключевых компетенций цифровой экономики, таких как базовое программирование, основы работы с данными, коммуникация в
- современных цифровых средах, информационная безопасность; воспитание ответственного и избирательного отношения к информации;
- формирование необходимых для успешной жизни в меняющемся мире УУД (универсальных компетентностей) на основе средств и методов информатики и информационных технологий, в том числе овладение умениями работать с различными видами информации, самостоятельно планировать и осуществлять индивидуальную и коллективную информационную деятельность, представлять и оценивать её результаты;

– формирование и развитие компетенций учащихся в области использования информационно-коммуникационных технологий, в том числе знаний, умений и навыков работы с информацией, программирования, коммуникации в современных цифровых средах в условиях обеспечения информационной безопасности личности обучающегося.

Основные задачи курса внеурочной деятельности «Основы программирования» — сформировать у учащихся:

- понимание принципов устройства и функционирования объектов цифрового окружения, представления об истории и тенденциях развития информатики периода цифровой трансформации современного общества;
- владение основами информационной безопасности;
- знания, умения и навыки грамотной постановки задач, возникающих в практической деятельности, их решение с помощью информационных технологий;
- умения и навыки формализованного описания поставленных задач;
- знание основных алгоритмических структур и умение применять эти знания для построения алгоритмов решения задач по их математическим моделям;
- умения и навыки эффективного использования основных типов прикладных программ (приложений) общего назначения и информационных систем для решения с их помощью практических задач;
- умение грамотно интерпретировать результаты решения практических задач с помощью информационных технологий, применять полученные результаты в практической деятельности.

МЕСТО КУРСА ВНЕУРОЧНОЙ ДЕЯТЕЛЬНОСТИ «ОСНОВЫ ПРОГРАММИРОВАНИЯ» В УЧЕБНОМ ПЛАНЕ

Программа курса внеурочной деятельности предназначена для организации внеурочной деятельности за счёт направления «Дополнительное изучение учебных предметов». Программа курса по информатике составлена из расчёта 68 учебных часов — по 1 ч в неделю в 5 и 6 классах (по 34 ч в каждом классе).

Срок реализации программы — два года.

Для каждого класса предусмотрено резервное учебное время, которое может быть использовано участниками образовательного процесса в целях формирования вариативной составляющей содержания конкретной рабочей программы. В резервные часы входят часы на повторение и на занятия, посвящённые презентации продуктов проектной деятельности.

ПЛАНИРУЕМЫЕ РЕЗУЛЬТАТЫ ОСВОЕНИЯ КУРСА ВНЕУРОЧНОЙ ДЕЯТЕЛЬНОСТИ «ОСНОВЫ ПРОГРАММИРОВАНИЯ»

ЛИЧНОСТНЫЕ РЕЗУЛЬТАТЫ

Патриотическое воспитание: ценностное отношение к отечественному культурному, историческому и научному наследию; понимание значения информатики как науки в жизни современного общества.

Духовно-нравственное воспитание: ориентация на моральные ценности и нормы в ситуациях нравственного выбора; готовность оценивать своё поведение и поступки, а также поведение и поступки других людей с позиции нравственных и правовых норм, с учётом осознания последствий поступков; активное неприятие асоциальных поступков, в том числе в Интернете.

Гражданское воспитание: представление о социальных нормах и правилах межличностных отношений в коллективе, в том числе в социальных сообществах; соблюдение правил безопасности, в том числе навыков безопасного поведения в интернет-среде; ориентация на совместную деятельность при выполнении учебных и познавательных задач, создании учебных проектов; стремление оценивать своё поведение и поступки своих товарищей с позиции нравственных и правовых норм, с учётом осознания последствий поступков.

Ценность научного познания: наличие представлений об информации, информационных процессах и информационных технологиях, соответствующих современному уровню развития науки и общественной практики; интерес к обучению и познанию; любознательность; стремление к самообразованию; овладение начальными навыками исследовательской деятельности, установка на осмысление опыта, наблюдений, поступков и стремление совершенствовать пути достижения индивидуального и коллективного благополучия; наличие базовых навыков самостоятельной работы с учебными текстами, справочной литературой, разнообразными средствами информационных технологий, а также умения самостоятельно определять цели своего обучения, ставить и формулировать для себя новые задачи в учёбе и познавательной деятельности, развивать мотивы и интересы своей познавательной деятельности.

Формирование культуры здоровья: установка на здоровый образ жизни, в том числе и за счёт освоения и соблюдения требований безопасной эксплуатации средств ИКТ.

Трудовое воспитание: интерес к практическому изучению профессий в сферах деятельности, связанных с информатикой, программированием и информационными технологиями, основанными на достижениях науки информатики и научно-технического прогресса.

Экологическое воспитание: наличие представлений о глобальном характере экологических проблем и путей их решения, в том числе с учётом возможностей ИКТ.

Адаптация обучающегося к изменяющимся условиям социальной среды: освоение учащимися социального опыта, основных социальных ролей, соответствующих ведущей деятельности возраста, норм и правил общественного поведения, форм социальной жизни в группах и сообществах, в том числе в виртуальном пространстве .

МЕТАПРЕДМЕТНЫЕ РЕЗУЛЬТАТЫ

Универсальные познавательные действия

Базовые логические действия:

- умение определять понятия, создавать обобщения, устанавливать аналогии, классифицировать, самостоятельно выбирать основания и критерии для классификации, устанавливать причинно-следственные связи, строить логические рассуждения, делать умозаключения (индуктивные, дедуктивные и по аналогии) и выводы;
- умение создавать, применять и преобразовывать знаки и символы, модели и схемы для решения учебных и познавательных задач;
- самостоятельно выбирать способ решения учебной задачи (сравнивать несколько вариантов решения, выбирать наиболее подходящий с учётом самостоятельно выделенных критериев) .

Базовые исследовательские действия:

- формулировать вопросы, фиксирующие разрыв между реальным и желательным состоянием ситуации, объекта, и самостоятельно устанавливать искомое и данное;
- оценивать применимость и достоверность информации, полученной в ходе исследования;
- прогнозировать возможное дальнейшее развитие процессов, событий и их последствия в аналогичных или сходных ситуациях, а также выдвигать предположения об их развитии в новых условиях и контекстах .

Работа с информацией:

- выявлять дефицит информации, данных, необходимых для решения поставленной задачи;
- применять основные методы и инструменты при поиске и отборе информации из источников с учётом предложенной учебной задачи и заданных критериев;
- выбирать, анализировать, систематизировать и интерпретировать информацию различных видов и форм представления;
- выбирать оптимальную форму представления информации и иллюстрировать решаемые задачи несложными схемами, диаграммами, иными графическими объектами и их комбинациями;
- оценивать достоверность информации по критериям, предложенным учителем или сформулированным самостоятельно;
- запоминать и систематизировать информацию .

Универсальные коммуникативные действия

Общение: сопоставлять свои суждения с суждениями других участников диалога, обнаруживать различие и сходство позиций; публично представлять результаты выполненного опыта (исследования, проекта); выбирать формат выступления с учётом задач презентации и особенностей аудитории и в соответствии с ним составлять устные и письменные тексты с использованием иллюстративных материалов .

Совместная деятельность (сотрудничество): понимать и использовать преимущества командной и индивидуальной работы при решении конкретной проблемы, в том числе при создании информационного продукта; принимать цель совместной информационной деятельности по сбору, обработке, передаче и формализации информации, коллективно строить действия по её достижению: распределять роли, договариваться, обсуждать процесс и результат совместной работы; выполнять свою часть работы с информацией или информационным продуктом, достигая качественного результата по своему направлению и координируя свои действия с другими членами команды; оценивать качество своего вклада в общий информационный продукт по критериям, самостоятельно сформулированным участниками взаимодействия; сравнивать результаты с исходной задачей и вклад каждого члена команды в достижение результатов, разделять сферу ответственности и проявлять готовность к предоставлению отчёта перед группой .

Универсальные регулятивные действия

Самоорганизация: выявлять в жизненных и учебных ситуациях проблемы, требующие решения; составлять алгоритм решения задачи (или его часть), выбирать способ решения учебной задачи с учётом имеющихся ресурсов и собственных возможностей, аргументировать выбор варианта решения задачи; составлять план действий (план реализации намеченного алгоритма решения), корректировать предложенный алгоритм с учётом получения новых знаний об изучаемом объекте .

Самоконтроль (рефлексия): владеть способами самоконтроля, самомотивации и рефлексии; учитывать контекст и предвидеть трудности, которые могут возникнуть при решении учебной задачи, адаптировать решение к меняющимся обстоятельствам; вносить коррективы в деятельность на основоновых обстоя- тельств, изменившихся ситуаций, установленных ошибок, возникших трудностей; оценивать соответствие результата цели и условиям .

Эмоциональный интеллект: ставить себя на место другого человека, понимать мотивы и намерения дру- того .

Принятие себя и других: осознавать невозможность контролировать всё вокруг даже в условиях открытого доступа к любым объёмам информации.

ПРЕДМЕТНЫЕ РЕЗУЛЬТАТЫ

5 КЛАСС

- **вставлять** схемы, таблицы и списки в презентацию;
- **дифференцировать** программы на основные и дополнительные;
- **добавлять:** изображения в презентацию; различные объекты на слайд: заголовок, текст, таблица, схема;
- **знать:** виды операционных систем; виды основных алгоритмических структур; интерфейс среды визуального программирования Scratch; назначение операционной системы; назначение устройств компьютера; основные устройства компьютера; основные элементы блок-схем; понятие «алгоритм»; понятия «сервер», «хостинг», «компьютерная сеть», локальная сеть», «глобальная сеть»; понятия «спрайт» и «скрипт»; правила безопасности в Интернете; правила сетевого этикета, принципы работы файловой системы компьютера; способы записи алгоритма; как реализуются повороты, движение, параллельные скрипты и анимация в среде визуального программирования Scratch; что такое вирусы и антивирусное программное обеспечение;
- **иметь** представление о коммуникации в Сети; представление о личной информации и о правилах работы с ней; представление о программном обеспечении компьютера; представление о редакторе презентаций; представление о формировании адреса в Интернете; представление о хранении информации в Интернете;
- **классифицировать** компьютеры на мобильные и стационарные; устройства компьютера на внутренние и внешние;
- **определять** алгоритм по его свойствам;
- **отличать** надёжный пароль от ненадёжного;
- **оформлять** слайды;
- **применять** правила безопасности при работе за компьютером;
- **работать** с макетами слайдов; с текстовым редактором «Блокнот»; с файлами и папками в файловой системе компьютера; с электронной почтой;
- **создавать** аккаунт в социальной сети; и редактировать презентацию средствами редактора презентаций; копировать, вставлять, удалять и перемещать слайды;
- **составлять** алгоритм, используя словесное описание; запрос для поиска изображений; линейные, разветвляющиеся и циклические алгоритмы с помощью блок-схем; простые скрипты в среде визуального программирования Scratch; .

6 КЛАСС

- **знать** виды моделей; единицы измерения информации; интерфейс табличного процессора; основные расширения файлов; понятие «ячейка»; правила создания кодовых таблиц; способы получения и кодирования информации; этапы моделирования; что такое диапазон данных; что такое модель и моделирование;
- **иметь** представление о двоичном коде; представление о равномерном двоичном коде; представление о табличных моделях и их особенностях; представление о формальном описании моделей; 6 иметь представление о компьютерном моделировании; 6 знать, что такое компьютерная игра; представление об информационном моделировании; представление об информационных процессах;
- **кодировать** различную информацию двоичным кодом;
- **определять** адрес диапазона данных; адреса ячеек в табличном процессоре; информационный объём данных;
- **осуществлять** процессы двоичного кодирования и декодирования информации на компьютере;
- **перемещать** спрайты с помощью команд;
- **пользоваться** функцией автозаполнения ячеек
- **работать** с различными типами данных в ячейках;
- **создавать** игры с помощью среды визуального программирования Scratch;
- **составлять** формулы в табличном процессоре;
- **строить** информационную модель; словесную модель.

СОДЕРЖАНИЕ КУРСА ВНЕУРОЧНОЙ ДЕЯТЕЛЬНОСТИ «ОСНОВЫ ПРОГРАММИРОВАНИЯ»

5 КЛАСС

1. Устройство компьютера (разделы «Цифровая грамотность» и «Информационные технологии»)

Правила безопасности при работе за компьютером. Основные устройства компьютера. Системный блок. Процессор. Постоянная и оперативная память. Мобильные и стационарные устройства. Внутренние и внешние устройства компьютера. Файловая система компьютера. Программное обеспечение компьютера. Операционная система. Функции операционной системы. Виды операционных систем. Работа с текстовым редактором «Блокнот».

2. Знакомство со средой визуального программирования Scratch (раздел «Алгоритмы и программирование»)

Алгоритмы и языки программирования. Блок-схемы. Линейные алгоритмы. Интерфейс Scratch. Циклические алгоритмы. Ветвление. Среда Scratch: скрипты. Повороты. Повороты и движение. Система координат. Установка начальных позиций. Установка начальных позиций: свойства, внешность. Параллельные скрипты,

анимация . Передача сообщений .

3. Создание презентаций (раздел «Информационные технологии»)

Оформление презентаций. Структура презентации. Изображения в презентации. Составление запроса для поиска изображений. Редактирование слайда. Способы структурирования информации. Схемы, таблицы, списки. Заголовки на слайдах.

4. Коммуникация и безопасность в Сети (раздел «Цифровая грамотность»)

Коммуникация в Сети. Хранение информации в Интернете. Сервер. Хостинг. Формирование адреса в Интернете. Электронная почта. Алгоритм создания аккаунта в сети. Безопасность: пароли. Признаки надёжного пароля. Безопасность: интернет-мошенничество. Личная информация. Социальные сети: сетевой этикет, приватность. Кибербуллинг. Вирусы. Виды вирусов. Антивирусные программы.

6 КЛАСС

1. Информационные модели (раздел «Теоретические основы информатики»)

Моделирование как метод познания мира. Этапы моделирования. Использование моделей в повседневной жизни. Виды моделей. Информационное моделирование. Формальное описание моделей. Построение информационной модели. Компьютерное моделирование.

2. Создание игр в Scratch (раздел «Алгоритмы и программирование»)

Компьютерная игра. Команды для перемещения спрайта с помощью команд. Создание уровней в игре. Игра-платформер. Программирование гравитации, прыжка и перемещения вправо и влево. Создание костюмов спрайта. Создание сюжета игры. Тестирование игры.

3. Информационные процессы (раздел «Теоретические основы информатики»)

Информационные процессы. Информация и способы получения информации. Хранение, передача и обработка информации. Двоичный код. Процесс кодирования на компьютере. Кодирование различной информации. Равномерный двоичный код. Правила создания кодовых таблиц. Информационный объём данных. Единицы измерения информации. Работа с различными файлами. Основные расширения файлов. Информационный размер файлов различного типа.

4. Электронные таблицы (раздел «Информационные технологии»)

Табличные модели и их особенности. Интерфейс табличного процессора. Ячейки. Адреса ячеек. Диапазон данных. Типы данных в ячейках. Составление формул. Автозаполнение ячеек.

ФОРМА ПРОВЕДЕНИЯ ЗАНЯТИЙ

Обучение предусматривает групповую форму занятий в классе с учителем. Тематическое планирование каждого класса состоит из четырёх модулей, в каждом из которых от 4 до 14 занятий.

Занятия предусматривают индивидуальную и групповую работу школьников, а также предоставляют им возможность проявить и развить самостоятельность. В курсе наиболее распространены следующие формы работы: обсуждения, дискуссии, решения кейсов, эксперименты, викторины, динамические паузы, дидактические игры, выполнение интерактивных заданий на образовательной платформе.

УЧЕБНО-МЕТОДИЧЕСКОЕ ОБЕСПЕЧЕНИЕ ОБРАЗОВАТЕЛЬНОГО ПРОЦЕССА

МЕТОДИЧЕСКИЕ МАТЕРИАЛЫ ДЛЯ УЧЕНИКА

Помодульные дидактические материалы, представленные на образовательной платформе (в том числе раздаточный материал и т. д.).

МЕТОДИЧЕСКИЕ МАТЕРИАЛЫ ДЛЯ УЧИТЕЛЯ

- Методические материалы.
- Демонстрационные материалы по теме занятия.
- Методическое видео с подробным разбором материалов, рекомендуемых для использования на занятии.

ЦИФРОВЫЕ ОБРАЗОВАТЕЛЬНЫЕ РЕСУРСЫ И РЕСУРСЫ ИНТЕРНЕТА

- Образовательная платформа.

УЧЕБНОЕ ОБОРУДОВАНИЕ

- Компьютер (стационарный компьютер, ноутбук, планшет).
- Компьютерные мыши.
- Клавиатуры.

УЧЕБНОЕ ОБОРУДОВАНИЕ ДЛЯ ПРОВЕДЕНИЯ ЛАБОРАТОРНЫХ РАБОТ, ПРАКТИЧЕСКИХ РАБОТ И ДЕМОНСТРАЦИЙ

- Мультимедийный проектор с экраном (интерактивной доской) или интерактивная панель.

ТЕМАТИЧЕСКОЕ ПЛАНИРОВАНИЕ КУРСА ВНЕУРОЧНОЙ ДЕЯТЕЛЬНОСТИ «ОСНОВЫ ПРОГРАММИРОВАНИЯ»

5 КЛАСС

1 ч в неделю, всего 34 ч, из них 6 ч — резервное время.

Темы, число часов	Содержание программы	Основные виды деятельности обучающегося при изучении темы
Раздел 1. Устройство компьютера (3 ч)		
Компьютер — универсальное устройство обработки данных	Правила безопасности при работе за компьютером. Основные устройства компьютера. Системный блок. Процессор. Постоянная и оперативная память. Мобильные и стационарные устройства. Внутренние и внешние устройства компьютера	Изучает правила техники безопасности при работе с компьютером. Получает информацию о характеристиках и устройствах компьютера. Определяет устройства компьютера и их назначение. Приводит примеры различных устройств компьютера с опорой на собственный опыт
Файлы и папки	Файловая система компьютера. Программное обеспечение компьютера. Операционная система. Функции операционной системы. Виды операционных систем	Раскрывает смысл изучаемых понятий («программа», «программное обеспечение», «операционная система», «рабочий стол», «меню „Пуск“», «файл», «папка»). Определяет программные средства, необходимые для осуществления информационных процессов при решении задач. Оперировать компьютерными информационными объектами в наглядно-графическом интерфейсе. Выполняет основные операции с файлами и папками
Текстовые документы	Работа с текстовым редактором «Блокнот»	Анализирует пользовательский интерфейс применяемого программного средства. Создаёт небольшие текстовые документы посредством квалифицированного клавиатурного письма с использованием текстового редактора
Раздел 2. Знакомство со средой визуального программирования Scratch (11 ч)		
Язык программирования	Алгоритмы и языки программирования. Блок-схемы. Линейные алгоритмы. Интерфейс Scratch. Циклические алгоритмы. Ветвление. Среда Scratch: скрипты. Повороты. Повороты и движение. Система координат. Установка начальных позиций. Установка начальных позиций: свойства, внешность. Параллельные скрипты, анимация. Передача сообщений	Определяет по программе, для решения какой задачи она предназначена. Программирует линейные, циклические и разветвляющиеся алгоритмы. Осуществляет действия со скриптами
Раздел 3. Создание презентаций (7 ч)		
Мультимедийные презентации	Оформление презентаций. Структура презентации. Изображения в презентации. Составление запроса для поиска изображений. Редактирование слайда. Способы структурирования информации. Схемы, таблицы, списки. Заголовки на слайдах	Раскрывает смысл изучаемых понятий («презентация», «редактор презентаций», «слайд»). Анализирует пользовательский интерфейс применяемого программного средства. Определяет условия и возможности применения программного средства для решения типовых задач. Создаёт презентации, используя готовые шаблоны
Раздел 4. Коммуникация и безопасность в Сети (7 ч)		
Работа в Интернете	Коммуникация в Сети. Хранение информации в Интернете. Сервер. Хостинг. Формирование адреса в Интернете. Электронная почта. Алгоритм создания аккаунта в социальной сети	Раскрывает смысл изучаемых понятий («компьютерная сеть», «сервер», «хостинг», «аккаунт», «социальная сеть»). Анализирует пользовательский интерфейс применяемого программного средства. Создаёт электронную почту. Использует правила сетевого этикета при общении в Интернете
Безопасность в Интернете	Безопасность: пароли. Признаки надёжного пароля. Безопасность: интернет-мошенничество. Личная информация. Социальные сети: сетевой этикет, приватность. Кибербуллинг. Вирусы. Виды вирусов. Антивирусные программы	Раскрывает смысл изучаемых понятий. Соблюдает правила безопасности в Интернете. Дифференцирует пароли на надёжные и ненадёжные. Анализирует возможные причины кибербуллинга и предлагает способы, как его избежать. Классифицирует компьютерные вирусы
Резервное время — 6 ч		

6 КЛАСС

1 ч в неделю, всего 34 ч, из них 6 ч — резервное время.

Темы, число часов	Содержание программы	Основные виды деятельности обучающегося при изучении темы
Раздел 1. Информационные модели (3 ч)		
Моделирование как метод познания мира	Моделирование как метод познания мира. Этапы моделирования. Использование моделей в повседневной жизни. Виды моделей. Информационное моделирование. Формальное описание моделей. Построение информационной модели. Компьютерное моделирование	Раскрывает смысл изучаемых понятий («модель», «моделирование», «формальное описание», «информационное моделирование», «компьютерное моделирование»). Получает информацию о моделировании. Строит различные информационные модели для решения поставленной задачи
Раздел 2. Создание игр в Scratch (12 ч)		
Язык программирования	Компьютерная игра. Команды для перемещения спрайта с помощью команд. Создание уровней в игре. Игровая платформа. Программирование гравитации, прыжка и перемещения вправо и влево. Создание костюмов спрайта. Создание сюжета игры. Тестирование игры	Определяет по программе, для решения какой задачи она предназначена. Программирует предложенные игры. Составляет и программирует линейные, циклические и разветвляющиеся алгоритмы. Создает скрипты
Раздел 3. Информационные процессы (5 ч)		
Информация и информационные процессы	Информационные процессы. Информация и способы получения информации. Хранение, передача и обработка информации	Раскрывает смысл изучаемых понятий. Умеет осуществлять различные действия с информацией: хранение, передачу, обработку
Двоичный код	Двоичный код. Процесс кодирования на компьютере. Кодирование различной информации. Равномерный двоичный код. Правила создания кодовых таблиц	Кодирует и декодирует информацию. Кодирует и декодирует информацию двоичным кодом. Использует принципы равномерного двоичного кодирования при использовании и составлении кодовых таблиц
Единицы измерения информации	Информационный объем данных. Единицы измерения информации. Работа с различными файлами. Основные расширения файлов. Информационный размер файлов различного типа	Оперировать различными единицами измерения информации. Осуществляет перевод данных в различные единицы измерения информации. Определяет полное имя файла. Дифференцирует файлы по объёму в зависимости от их типов
Электронные таблицы	Табличные модели и их особенности. Интерфейс табличного процессора. Ячейки. Адреса ячеек. Диапазон данных. Типы данных в ячейках. Составление формул. Автозаполнение ячеек	Раскрывает смысл изучаемых понятий («электронная таблица», «ячейка», «адрес ячейки», «диапазон данных», «адрес диапазона данных»). Анализирует пользовательский интерфейс применяемого программно-го средства. Работает с различными видами информации при помощи электронных таблиц. Осуществляет простое численное моделирование
Резервное время — 6 ч		

2.1.32. ПРИМЕРНАЯ РАБОЧАЯ ПРОГРАММА «ИСКУССТВЕННЫЙ ИНТЕЛЛЕКТ» 7–9 КЛАССЫ (БАЗОВЫЙ УРОВЕНЬ)

ПОЯСНИТЕЛЬНАЯ ЗАПИСКА

Программа курса «Искусственный интеллект» составлена для 7-9 классов в соответствии с требованиями ФГОС основного общего образования (приказ Минпросвещения № 287 от 31 мая 2021 г.), с учетом преемственности программ начального, основного и среднего общего образования. Программа предназначена для продолжения обучения основам искусственного интеллекта и ориентирована на анализ данных, введение в машинное обучение на базовом уровне. За последние десятилетия во многих областях науки и индустрии стали накапливаться большие объемы данных, а также стали развиваться методы машинного обучения, позволяющие извлекать из этих данных знания и экономическую пользу.

Для базового уровня программой предусмотрен пропедевтический раздел анализа данных в электронных таблицах, а также основы программирования на Python, анализ данных на Python. Основопологающей темой является введение в программирование на Python. Сформированные у учащихся знания и умения в области программирования на Python будут в дальнейшем использованы при изучении анализа данных на ступени основного общего образования и машинного обучения на ступени среднего общего образования. Data Science – одна из самых прогрессивных областей в программировании сегодня, а Python – самый популярный и распространенный язык, используемый для анализа данных. Не удивительно, что две эти области знаний активно изучаются и применяются специалистами для построения предиктивных моделей, визуализации и работы с данными. Курс позволит учащимся освоить основные инструменты работы и приступить к построению моделей и работе с данными. В ходе освоения учебного материала курса у учащихся формируется устойчивый интерес к изучению данной темы и закладывается база для продолжения изучения методов машинного обучения на ступени среднего общего образования.

Программа разработана в соответствии с одним из дидактических принципов – принципом преемственности. Содержание программы находится в тесной связи с материалом для начального общего образования, а также является необходимым для последующего изучения на ступени среднего общего образования. Это – линия языка программирования Python, освоение которого начинается в основной школе, и сквозная линия машинного обучения, освоение которого начинается на пропедевтическом уровне в начальной и основной школе и продолжается далее в средней школе.

К завершению обучения по программе учащиеся должны понимать актуальность анализа данных, его основные области применения и методы реализации. Программа предполагает, что у учащихся будет сформировано целостное представление об анализе данных, реализации методов анализа данных на языке Python, его сферах применения.

Данный курс опирается на фундаментальные дидактические принципы, такие как практико-ориентированность, научность и доступность, целостность и непрерывность, а также инновационные методы проблемно-развивающего и смешанного обучения, программно-проектного и исследовательского подходов. В конце каждого урока присутствуют вопросы и задания, многие из которых ориентированы на коллективное обсуждение, дискуссии, выработку коллективного мнения.

Особое место в реализации программы отводится видеолекциям, онлайн-ресурсам, тренажерам. Все это создает необходимые условия для формирования самостоятельности в планировании учебной деятельности, в организации учебного сотрудничества, в распределении ролей при решении учебных задач и проблем. Неотъемлемой частью программы является проектная деятельность учащихся.

Изучение различных аспектов анализа данных позволит сформировать у учащихся способность к аналитической и прогностической деятельности. Поиск ответов на проблемные вопросы, решение проблемных и исследовательских заданий, интегрированных в содержание, направлено на формирование у учащихся целостного системного мышления, которое позволит им оценить сформированный круг постоянных интересов и осуществить осознанный выбор дальнейшей образовательной траектории и профессионального самоопределения.

Цель и задачи курса. Главная цель курса – дать учащимся базовое представление об анализе данных и реализации основных методов анализа данных на языке Python, познакомить с терминологией искусственного интеллекта и научить применять некоторые из его методов для решения практических задач.

Целевая аудитория курса. Учащиеся 7-9 классов общеобразовательных школ.

Место курса «Искусственный интеллект» в учебном плане. Уроки курса «Искусственный интеллект» могут проводиться в 7, 8 и 9 классах в качестве внеурочной деятельности (возможные формы: факультатив, кружок и прочее).

Ценностные ориентиры содержания и реализации программы

Содержание программы носит междисциплинарный характер. Естественным образом выглядит его

возможная интеграция с дисциплинами предметной области «Математика и информатика». Развитие логического и алгоритмического мышления, осуществляемое на уроках по этим дисциплинам, служит задаче формирования необходимой основы, на которой в дальнейшем будет осуществлен переход к машинному обучению на ступени среднего общего образования.

Через использование различных датасетов и анализ данных синтезируются знания и умения учащихся, полученные ими на уроках географии, физики, биологии и других.

Неотъемлемой частью программы является реализация проектного метода обучения. Программой предусмотрено выполнение таких проектов как «Статистический метод анализа данных», «Различные варианты программирования циклического алгоритма», «Начала программирования на Python». Проекты по своей дидактической сущности нацелены на формирование способностей, позволяющих эффективно действовать в реальной жизненной ситуации. Обладая ими, учащиеся могут адаптироваться к изменяющимся условиям, ориентироваться в разнообразных ситуациях, работать в команде.

При работе над проектом появляется исключительная возможность формирования у учащихся компетентности разрешения проблем (поскольку обязательным условием реализации метода проектов в школе является решение учащимися собственных проблем средствами проекта), а также освоение способов деятельности, составляющих коммуникативную и информационную компетентности.

ПЛАНИРУЕМЫЕ РЕЗУЛЬТАТЫ ОСВОЕНИЯ УЧЕБНОГО КУРСА

ФГОС устанавливает требования к результатам освоения обучающимися основной образовательной программы среднего общего образования: личностным результатам (*таблица 3*); метапредметным результатам (*таблица 4*); предметным результатам (*таблица 5*).

*Таблица 3
Личностные результаты*

Требование ФГОС ⁴²	Чем достигается
<i>Личностные результаты, обеспечивающие адаптацию обучающегося к изменяющимся условиям социальной и природной среды:</i> умение распознавать конкретные примеры понятия по характерным признакам, выполнять операции в соответствии с определением и простейшими свойствами понятия, конкретизировать понятие примерами, использовать понятие и его свойства при решении задач, а также оперировать терминами и представлениями в области концепции устойчивого развития	Разделы «Введение в искусственный интеллект», «Основы программирования на Python», «Анализ данных в электронных таблицах».
<i>Ценности научного познания:</i> овладение основными навыками исследовательской деятельности, установка на осмысление опыта, наблюдений, поступков и стремление совершенствовать пути достижения индивидуального и коллективного благополучия	Разделы «Анализ данных в электронных таблицах».

*Таблица 4
Метапредметные результаты*

Требование ФГОС	Чем достигается
Умение самостоятельно планировать пути достижения цели, в том числе альтернативные, осознанно выбирать наиболее эффективные способы решения учебных и познавательных задач	Проектные задания
Умение оценивать правильность выполнения учебной задачи, собственные возможности ее решения.	Разделы «Анализ данных в электронных таблицах», «Анализ данных на Python»
Умение определять понятия, создавать обобщения, устанавливать аналогии, классифицировать, устанавливать причинно-следственные связи, строить логические рассуждения, умозаключения (индуктивные, дедуктивные и по аналогии) и делать выводы.	Разделы «Анализ данных в электронных таблицах», «Анализ данных на Python»
Умение создавать, применять и преобразовывать знаки и символы, модели и схемы для решения учебных и познавательных задач.	Разделы «Анализ данных в электронных таблицах», «Анализ данных на Python»
Формирование и развитие компетентности в области использования ИКТ (ИКТ-компетенции).	Разделы «Анализ данных в электронных таблицах», «Анализ данных на Python»

*Таблица 5
Предметные результаты*

Требование ФГОС	Чем достигается
Формирование информационной и алгоритмической культуры, формирование представления о компьютере как универсальном устройстве обработки информации, развитие основных навыков и умений использования компьютерных устройств.	Разделы «Основы программирования на Python» «Анализ данных на Python»
Формирование представления об основных изучаемых понятиях (информация, алгоритм,	Разделы «Анализ данных в электронных

⁴² Приказ Минпросвещения №287 от 31 мая 2021 г.

Требование ФГОС	Чем достигается
модель) и их свойствах.	таблицах», «Основы программирования на Python» «Анализ данных на Python», «Введение в машинное обучение на Python»
Развитие алгоритмического мышления, необходимого для профессиональной деятельности в современном обществе; развитие умений составить и записать алгоритм для конкретного исполнителя; формирование знаний об алгоритмических конструкциях, логических значениях и операциях; знакомство с одним из языков программирования и основными алгоритмическими структурами — линейной, условной и циклической.	Разделы «Анализ данных в электронных таблицах», «Анализ данных на Python», «Основы машинного обучения»
Формирование умений формализации и структурирования информации, умения выбирать способ представления данных в соответствии с поставленной задачей (таблицы, схемы, графики, диаграммы) с использованием соответствующих программных средств обработки данных	Разделы «Основы программирования на Python», «Анализ данных в электронных таблицах», «Анализ данных на Python», «Введение в машинное обучение на Python»
Формирование навыков и умений безопасного и целесообразного поведения при работе с компьютерными программами и в сети Интернет, умения соблюдать нормы информационной этики и права	Раздел «Введение в искусственный интеллект»

Учебно-тематический план

В этом разделе приводится вариант планирования занятий, рассчитанный на минимальный учебный план. Представлен перечень планируемых результатов освоения программы для базового варианта учебного планирования. Различие базового уровня от углубленного курса проявляется в степени глубины и качества освоения теоретического материала и полученных практических навыков.

Тематическое планирование с определением основных видов учебной деятельности

Таблица 6
«Искусственный интеллект»

№ п/п	Наименование темы	Краткое содержание	Виды учебной деятельности
1.	Введение в ИИ и МО		
1.1	Введение в машинное обучение	Прогнозирование, анализ, обучение, данные, признаки, алгоритм, искусственный интеллект, машинное обучение	<i>Аналитическая:</i> поиск ответов на вопросы учителя, самостоятельный поиск информации при решении поставленных задач. <i>Коммуникационная:</i> командная работа, ответы на вопросы учителя, игровая практика. <i>Практическая:</i> участие в игре, работа с игровым тренажером. <i>Рефлексивная:</i> рефлексия методом «б шляп»
2.	Анализ данных в электронных таблицах		
2.1	Наука о данных. Большие данные	Наука о данных, профессии в области науки о данных, данные и большие данные, методы работы с данными	<i>Аналитическая:</i> поиск ответов на вопросы учителя, самостоятельный поиск информации при решении поставленных задач. <i>Коммуникационная:</i> участие во фронтальном обсуждении, ответы на вопросы учителя. <i>Практическая:</i> решение предлагаемых заданий средствами Excel. <i>Рефлексивная:</i> обсуждение контрольных вопросов и подведение итогов выполнения практического задания
2.2	Описательная статистика. Табличные данные	Табличные данные, методы работы с табличными данными, базовые инструменты табличного процессора Excel, сбор и обогащение данных	<i>Аналитическая:</i> поиск ответов на вопросы учителя, самостоятельный поиск информации при решении поставленных задач. <i>Коммуникационная:</i> участие во фронтальном обсуждении, ответы на вопросы учителя. <i>Практическая:</i> решение предлагаемых заданий. <i>Рефлексивная:</i> обсуждение контрольных вопросов и подведение итогов выполнения практического задания
2.3	Обработка данных средствами электронной таблицы	статистические показатели, меры центральной тенденции, встроенные функции =СЧЁТ(), =СУММ(), =СРЗНАЧ(), =МАКС(), =МИН(), =МОДА(), =МЕДИАНА()	<i>Аналитическая:</i> поиск ответов на вопросы учителя, самостоятельный поиск информации при решении поставленных задач. <i>Коммуникационная:</i> участие во фронтальном обсуждении, ответы на вопросы учителя. <i>Практическая:</i> решение предлагаемых заданий средствами Excel. <i>Рефлексивная:</i> обсуждение контрольных вопросов и подведение итогов выполнения практического задания
2.4	Обработка данных. Первичный анализ	Первичный анализ данных, этапы работы с данными, встроенные функции =СЧЁТЕСЛИ(), =СЧЁТЕСЛИМН(), =СРЗНАЧЕСЛИ(), =СРЗНАЧЕСЛИМН(), =СУММЕСЛИ(),	<i>Аналитическая:</i> поиск ответов на вопросы учителя, самостоятельный поиск информации при решении поставленных задач. <i>Коммуникационная:</i> участие во фронтальном обсуждении, ответы на вопросы учителя. <i>Практическая:</i> решение предлагаемых заданий средствами

		=СУММЕСЛИМН()	Excel. <i>Рефлексивная:</i> обсуждение контрольных вопросов и подведение итогов выполнения практического задания
2.5	Визуализация данных	Визуализация данных, визуальный анализ данных, графики, диаграммы, гистограммы, конструктор для работы с диаграммами и их форматирование	<i>Аналитическая:</i> поиск ответов на вопросы учителя, самостоятельный поиск информации при решении поставленных задач. <i>Коммуникационная:</i> участие во фронтальном обсуждении, ответы на вопросы учителя. <i>Практическая:</i> решение предлагаемых заданий средствами Excel. <i>Рефлексивная:</i> обсуждение контрольных вопросов и подведение итогов выполнения практического задания.
2.6	Статистический анализ данных. Корреляционный анализ	Статистический анализ данных, визуализация данных с помощью диаграммы разброса и расчета коэффициента корреляции, коэффициент корреляции Пирсона	<i>Аналитическая:</i> поиск ответов на вопросы учителя, самостоятельный поиск информации при решении поставленных задач. <i>Коммуникационная:</i> участие во фронтальном обсуждении, ответы на вопросы учителя. <i>Практическая:</i> решение предлагаемых заданий средствами Excel. <i>Рефлексивная:</i> обсуждение контрольных вопросов и подведение итогов выполнения практического задания
2.7	Статистический анализ данных. Линейный регрессионный анализ	Построение математической модели линейной (парной) зависимости и ее интерпретация	<i>Аналитическая:</i> поиск ответов на вопросы учителя, самостоятельный поиск информации при решении поставленных задач. <i>Коммуникационная:</i> участие во фронтальном обсуждении, ответы на вопросы учителя. <i>Практическая:</i> решение предлагаемых заданий средствами Excel. <i>Рефлексивная:</i> обсуждение контрольных вопросов и подведение итогов выполнения практического задания
2.8	Проект «Статистический метод анализа данных»	Понятия раздела «Анализ данных в электронных таблицах»	<i>Аналитическая:</i> поиск ответов на вопросы учителя, самостоятельный поиск информации при решении поставленных задач. <i>Коммуникационная:</i> участие во фронтальном обсуждении, ответы на вопросы учителя. <i>Практическая:</i> решение предлагаемых заданий средствами Excel. <i>Рефлексивная:</i> обсуждение контрольных вопросов и подведение итогов выполнения практического задания
3.	Основы языка программирования Python		
3.1	Алгоритмы и исполнители. Способы записи алгоритмов	Исполнитель, алгоритм. Способы записи алгоритмов: словесный, построчный, блок-схема, программа. Линейный, разветвляющийся и циклический алгоритмы.	<i>Аналитическая:</i> поиск ответов на вопросы учителя, самостоятельный поиск информации при решении поставленных задач. <i>Коммуникационная:</i> работа с игровым тренажером. <i>Практическая:</i> ответы на вопросы, решение предлагаемых заданий на языке программирования Python. <i>Рефлексивная:</i> заполнение листа рефлексии
3.2	Общие сведения о языке программирования Python	История языка Python, компилируемые и интерпретируемые языки, достоинства и недостатки Python. Понятие данных, типы данных: целые, вещественные и строковые. Понятие переменной, разница между переменной и константой.	<i>Аналитическая:</i> поиск ответов на вопросы учителя, самостоятельный поиск информации при решении поставленных задач. <i>Коммуникационная:</i> работа в командах и (или) индивидуально. <i>Практическая:</i> ответы на вопросы, решение предлагаемых заданий на языке программирования Python. <i>Рефлексивная:</i> заполнение листа рефлексии
3.3	Организация ввода и вывода данных	Функция print(), правила ее использования. Ошибки при использовании функции print() Типы данных: int, float, str. Приведение типов с помощью соответствующих функций (int(), float(), str()). Функция type(). Оператор присваивания. Правила именования переменных. Функция input(), правила ее использования. Необходимость приведения целочисленных данных к типу int после ввода.	<i>Аналитическая:</i> поиск ответов на вопросы учителя, самостоятельный поиск информации при решении поставленных задач. <i>Коммуникационная:</i> работа в командах и (или) индивидуально. <i>Практическая:</i> ответы на вопросы, решение предлагаемых заданий на языке программирования Python. <i>Рефлексивная:</i> заполнение листа рефлексии
3.4	Алгоритмическая конструкция «следование»	Типы данных в Python, арифметические операторы, действия с переменными. Алгоритм, виды алгоритмов, особенности линейного алгоритма, блок-схема. Блок-схема линейного алгоритма.	<i>Аналитическая:</i> поиск ответов на вопросы учителя, самостоятельный поиск информации при решении поставленных задач. <i>Коммуникационная:</i> работа в командах и (или) индивидуально. <i>Практическая:</i> ответы на вопросы, решение предлагаемых заданий на языке программирования Python. <i>Рефлексивная:</i> заполнение листа рефлексии
3.5	Программирование линейных алгоритмов	Блок-схема линейного алгоритма. Программирование линейных алгоритмов, арифметические операторы, пере-	<i>Аналитическая:</i> поиск ответов на вопросы учителя, самостоятельный поиск информации при решении поставленных задач. <i>Коммуникационная:</i> работа в командах и (или) индивидуально.

		менные.	<i>Практическая:</i> ответы на вопросы, решение предлагаемых заданий на языке программирования Python. <i>Рефлексивная:</i> заполнение листа рефлексии
3.6	Алгоритмическая конструкция «ветвление»	Разветвляющийся алгоритм, блок-схема ветвления, операторы сравнения. Условные операторы if, if-else, правила записи условных операторов.	<i>Аналитическая:</i> поиск ответов на вопросы учителя, самостоятельный поиск информации при решении поставленных задач. <i>Коммуникационная:</i> работа в командах и (или) индивидуально. <i>Практическая:</i> ответы на вопросы, решение предлагаемых заданий на языке программирования Python. <i>Рефлексивная:</i> заполнение листа рефлексии
3.7	Полная форма ветвления	Блок-схема ветвления. Полный условный оператор, правила записи полного условного оператора.	<i>Аналитическая:</i> поиск ответов на вопросы учителя, самостоятельный поиск информации при решении поставленных задач. <i>Коммуникационная:</i> работа в командах и (или) индивидуально. <i>Практическая:</i> ответы на вопросы, решение предлагаемых заданий на языке программирования Python. <i>Рефлексивная:</i> заполнение листа рефлексии
3.8	Программирование разветвляющихся алгоритмов. Условный оператор	Программирование линейных алгоритмов, арифметические операторы, переменные.	<i>Аналитическая:</i> поиск ответов на вопросы учителя, самостоятельный поиск информации при решении поставленных задач. <i>Коммуникационная:</i> работа в командах и (или) индивидуально. <i>Практическая:</i> ответы на вопросы, решение предлагаемых заданий на языке программирования Python <i>Рефлексивная:</i> заполнение листа рефлексии
3.9	Простые и составные условия	Разветвляющийся алгоритм, блок-схема ветвления. Логические операторы, составные условия. Условный оператор.	<i>Аналитическая:</i> поиск ответов на вопросы учителя, самостоятельный поиск информации при решении поставленных задач. <i>Коммуникационная:</i> работа в командах и (или) индивидуально. <i>Практическая:</i> ответы на вопросы, решение предлагаемых заданий на языке программирования Python. <i>Рефлексивная:</i> заполнение листа рефлексии
3.10	Алгоритмическая конструкция «повторение». Программирование циклов с заданным условием продолжения работы	Оператор while в Python, синтаксис оператора while.	<i>Аналитическая:</i> поиск ответов на вопросы учителя, самостоятельный поиск информации при решении поставленных задач. <i>Коммуникационная:</i> работа в командах и (или) индивидуально. <i>Практическая:</i> ответы на вопросы, решение предлагаемых заданий на языке программирования Python. <i>Рефлексивная:</i> заполнение листа рефлексии
3.11	Программирование циклов с заданным числом повторений	Оператор for в Python, функция range(), синтаксис функции range().	<i>Аналитическая:</i> поиск ответов на вопросы учителя, самостоятельный поиск информации при решении поставленных задач. <i>Коммуникационная:</i> работа в командах и (или) индивидуально. <i>Практическая:</i> ответы на вопросы, решение предлагаемых заданий на языке программирования Python. <i>Рефлексивная:</i> заполнение листа рефлексии
3.12	Проект «Различные варианты программирования циклического алгоритма»	Циклический алгоритм, алгоритм while, алгоритм for, правила записи циклических алгоритмов в Python.	<i>Аналитическая:</i> поиск решения поставленной задачи. <i>Коммуникационная:</i> работа в командах и (или) индивидуально. <i>Практическая:</i> решение проектной задачи. <i>Рефлексивная:</i> заполнение листа рефлексии.
3.13	Проект «Начала программирования»	Типы данных, переменные, функции, математические и логические операторы, виды алгоритмов, условный оператор, оператор for, оператор while.	<i>Аналитическая:</i> в процессе систематизации знаний. <i>Коммуникационная:</i> при работе в командах. <i>Практическая:</i> в работе по созданию визуальной карты знаний. <i>Рефлексивная:</i> заполнение листа рефлексии

Раздел 1. Введение в искусственный интеллект (1 ч)

Учащиеся должны знать понятие информации, различие между понятиями «информация», «данные».

Учащиеся должны уметь:

- приводить примеры информационных процессов в природе, обществе, технических системах;
- структурировать информацию, выделять основные понятия и взаимосвязи между ними.

Раздел 2. Анализ данных в электронных таблицах (8 ч.)

Учащиеся должны знать:

- возможности электронных таблиц для хранения, анализа и представления данных;

Учащиеся должны уметь:

- вводить и редактировать данные в электронных таблицах;
- выполнять вычисления с помощью электронных таблиц; представлять данные в виде диаграмм и графиков.

Раздел 3. Основы программирования на Python (12 ч.)

Учащиеся должны знать:

- понятия «алгоритм», «исполнитель», «система команд исполнителя»;

- основные алгоритмические структуры: следование, ветвление, цикл;
- реализацию основных алгоритмических структур в выбранном языке программирования.

Учащиеся должны уметь:

- составлять алгоритмы для решения простых задач в словесной форме, на алгоритмическом языке и на выбранном языке программирования;
- выполнять трассировку алгоритма;
- программировать несложные линейные, разветвляющиеся и циклические алгоритмы на выбранном языке программирования.

СОДЕРЖАНИЕ КУРСА

В этом разделе содержится тематическое планирование и перечень планируемых результатов освоения программы (итогах изучения отдельных тем).

На усмотрение учителя количество часов, отведенных на освоение отдельных тем и проведение проектных занятий, может быть увеличено в зависимости от возможностей и интересов учащихся.

Различие базового уровня от углубленного курса проявляется в степени глубины и качества освоения теоретического материала и полученных практических навыков.

ТЕМАТИЧЕСКОЕ ПЛАНИРОВАНИЕ

Таблица 7
Минимальный вариант учебного плана

№	Тема	Количество часов
Введение в искусственный интеллект		
1	Введение в искусственный интеллект	1
	Итого по разделу	1
Анализ данных в электронных таблицах		
2	Наука о данных. Большие данные	1
3	Описательная статистика. Табличные данные	1
4	Обработка данных средствами электронной таблицы	1
5	Обработка данных. Первичный анализ	1
6	Визуализация данных	1
7	Статистический анализ данных. Корреляционный анализ	1
8	Статистический анализ данных. Линейный регрессионный анализ	1
9	Проект «Статистический метод анализа данных»	1
	Итого по разделу	8
Основы программирования на Python		
10	Алгоритмы и исполнители. Способы записи алгоритмов	1
11	Общие сведения о языке программирования Python	1
12	Организация ввода и вывода данных	1
13	Алгоритмическая конструкция «следование»	1
14	Программирование линейных алгоритмов	1
15	Алгоритмическая конструкция «ветвление»	1
16	Полная форма ветвления	1
17	Программирование разветвляющихся алгоритмов. Условный оператор	1
18	Простые и составные условия	1
19	Алгоритмическая конструкция «повторение». Программирование циклов с заданным условием продолжения работы	1
20	Программирование циклов с заданным числом повторений	1
21	Проект «Различные варианты программирования циклического алгоритма»	1
22	Проект «Начала программирования на Python»	1
	Итого по разделу	13
	ИТОГО	21

Организационно-педагогические условия реализации курса

Для реализации курса на основе программы необходимо наличие следующих компонентов:

- компьютерное рабочее место учителя, подключенное к сети Интернет (Wi-Fi или по кабелю);
- проекционное оборудование или интерактивная доска с возможностью демонстрации презентаций;
- компьютеры или ноутбуки, расположенные в компьютерном классе, где каждый ученик работает с устройством либо индивидуально, либо в парах;
- компьютеры или ноутбуки как учащихся, так и учителя должны быть на операционных системах Windows/MacOS;
- типовое программное обеспечение, применяемое общеобразовательными организациями, включая программу для работы с электронными таблицами MS Excel;
- интегрированная среда разработки (IDE) для языка программирования Python;
- Jupyter Notebooks — среда разработки, для запуска файлов из материалов УМК с компьютера или из облачного хранилища.

Технические требования к ПО

ПК или ноутбук на базе ОС Windows, MacOS	
Системные требования Windows	Системные требования MacOS
<ul style="list-style-type: none"> – Операционная система Windows 7 или выше – Процессор Intel® Core Duo или аналогичный с частотой 1,5 ГГц или выше – 2/4 ГБ оперативной памяти для систем под управлением 32/64-битной Windows 	<ul style="list-style-type: none"> – Операционная система MacOS X 10.10 или выше – Процессор Intel® Core Duo или аналогичный с частотой 1,5 ГГц или выше – 1,5 ГБ оперативной памяти - Процессор Intel® Core Duo или аналогичный с частотой 1,5 ГГц или выше – 1,5 ГБ оперативной памяти
<ul style="list-style-type: none"> – Разрешение экрана 1024x768 или больше – Наличие интернет-соединения <p>Необходимо использовать актуальные версии одного из следующих браузеров: Edge, Chrome, Safari, Firefox, Opera</p>	

Формы аттестации

Все разделы предполагают выполнение и защиту проектов. Проекты по своей дидактической сущности нацелены на формирование способностей, позволяющих эффективно действовать в реальной жизненной ситуации. Обладая ими, учащиеся могут адаптироваться к изменяющимся условиям, ориентироваться в разнообразных ситуациях, работать в команде.

При работе над проектом появляется исключительная возможность формирования у учащихся компетентности разрешения проблем (поскольку обязательным условием реализации метода проектов в школе является решение учащимися собственных проблем средствами проекта), а также освоение способов деятельности, составляющих коммуникативную и информационную компетентности.

Каждый проект предполагает получение какого-либо продукта. В предлагаемых проектах это программный продукт, решающий ту или иную задачу. На выполнение проекта предлагается базовое количество часов, однако по усмотрению учителя, а также в зависимости от умений и интереса учеников к теме количество часов может быть увеличено. Конкретные рекомендации даны в материалах проектных занятий.

На базовом уровне проектные занятия предлагаются на темы «Статистический метод анализа данных», «Различные варианты программирования циклического алгоритма», «Начала программирования на Python», они являются межпредметными, в отличие от монопроектов, частично выполняются во внеурочное время и под руководством нескольких специалистов в различных областях знания. Такие проекты требуют очень квалифицированной координации со стороны специалистов и слаженной работы многих творческих групп. Межпредметные проекты могут быть как небольшими, затрагивающими два-три предмета, так и направленными на решение достаточно сложных проблем, требующих содержательной интеграции многих областей знания.

2.1.33. ПРИМЕРНАЯ РАБОЧАЯ ПРОГРАММА «ИСКУССТВЕННЫЙ ИНТЕЛЛЕКТ» 7–9 КЛАССЫ (УГЛУБЛЕННЫЙ УРОВЕНЬ)

РП «Искусственный интеллект» (углубленный уровень) 7-9 кл	https://fgosreestr.ru/oop/primernaia-raboचाia-programma-iskusstvennyi-intellekt-uglublenniy-uroven-7-9-klassy
--------------------------------------------------------------	-------------------------------------------------------------------------------------------------------------------------------------------------------------------------------------------------------------------------------------------

2.2. ПРОГРАММА ФОРМИРОВАНИЯ УНИВЕРСАЛЬНЫХ УЧЕБНЫХ ДЕЙСТВИЙ У УЧАЩИХСЯ**2.2.1. Целевой раздел**

ФГОС ООО указано, что программа формирования универсальных учебных действий у учащихся должна обеспечивать:

- развитие способности к саморазвитию и самосовершенствованию;
- формирование внутренней позиции личности, регулятивных, познавательных, коммуникативных универсальных учебных действий у учащихся;
- формирование *опыта* применения универсальных учебных действий в жизненных ситуациях для решения задач общекультурного, личностного и познавательного развития учащихся, готовности к решению практических задач;
- повышение эффективности усвоения знаний и учебных действий, формирования компетенций в предметных областях, учебно-исследовательской и проектной деятельности;
- формирование навыка участия в различных формах организации учебно-исследовательской и проектной деятельности, в том числе творческих конкурсах, олимпиадах, научных обществах, научно-практических конференциях, олимпиадах;
- овладение приемами учебного сотрудничества и социального взаимодействия со сверстниками, учащимися младшего и старшего возраста и взрослыми в совместной учебно-исследовательской и проектной деятельности;

- формирование и развитие компетенций учащихся в области использования ИКТ на уровне общего пользования, включая владение ИКТ, поиском, анализом и передачей информации, презентацией выполненных работ, основами информационной безопасности, умением безопасного *использования средств ИКТ* и информационно-телекоммуникационной сети «Интернет» (далее – Интернет), формирование культуры пользования ИКТ;
 - формирование знаний и навыков в области финансовой грамотности и устойчивого развития общества.
- Универсальные учебные действия трактуются в Стандарте как обобщенные учебные действия, позволяющие решать широкий круг задач в различных предметных областях и являющиеся результатами освоения учащимися ОООП ООО.

Достижения учащихся, полученные в результате изучения учебных предметов, учебных курсов, модулей, характеризующие совокупность познавательных, коммуникативных и регулятивных универсальных учебных действий, сгруппированы во ФГОС по трем направлениям и отражают способность учащихся использовать на практике универсальные учебные действия, составляющие умение овладевать учебными знаково-символическими средствами, направленными на:

- овладение умениями замещения, моделирования, кодирования и декодирования информации, логическими операциями, включая общие приемы решения задач (универсальные учебные познавательные действия);
- приобретение ими умения учитывать позицию собеседника, организовывать и осуществлять сотрудничество, коррекцию с педагогическими работниками и со сверстниками, адекватно передавать информацию и отображать предметное содержание и условия деятельности и речи, учитывать разные мнения и интересы, аргументировать и обосновывать свою позицию, задавать вопросы, необходимые для организации собственной деятельности и сотрудничества с партнером (универсальные учебные коммуникативные действия);
- включающими способность принимать и сохранять учебную цель и задачу, планировать ее реализацию, контролировать и оценивать свои действия, вносить соответствующие коррективы в их выполнение, ставить новые учебные задачи, проявлять познавательную инициативу в учебном сотрудничестве, осуществлять констатирующий и предвосхищающий контроль по результату и способу действия, актуальный контроль на уровне произвольного внимания (универсальные регулятивные действия).

2.2.2. СОДЕРЖАТЕЛЬНЫЙ РАЗДЕЛ

Согласно ФГОС Программа формирования универсальных учебных действий у учащихся должна содержать:

- описание взаимосвязи универсальных учебных действий с содержанием учебных предметов;
- описание особенностей реализации основных направлений и форм учебно-исследовательской деятельности в рамках урочной и внеурочной работы.

2.2.2.1. Описание взаимосвязи УУД с содержанием учебных предметов

Содержание основного общего образования определяется программой основного общего образования. Предметное учебное содержание фиксируется в рабочих программах. Разработанные по всем учебным предметам примерные рабочие программы (ПРП) отражают определенные во ФГОС ООО универсальные учебные действия в трех своих компонентах:

- как часть метапредметных результатов обучения в разделе «Планируемые результаты освоения учебного предмета на уровне основного общего образования»;
- в соотношении с предметными результатами по основным разделам и темам учебного содержания;
- в разделе «Основные виды деятельности» Примерного тематического планирования.

Ниже дается описание реализации требований формирования УУД в предметных результатах и тематическом планировании по отдельным предметным областям.

РУССКИЙ ЯЗЫК И ЛИТЕРАТУРА

Формирование универсальных учебных познавательных действий

Формирование базовых логических действий

- Анализировать, классифицировать, сравнивать языковые единицы, а также тексты различных функциональных разновидностей языка, функционально-смысловых типов речи и жанров.
- Выявлять и характеризовать существенные признаки классификации, основания для обобщения и сравнения, критерии проводимого анализа языковых единиц, текстов различных функциональных разновидностей языка, функционально-смысловых типов речи и жанров.
- Устанавливать существенный признак классификации и классифицировать литературные объекты, устанавливать основания для их обобщения и сравнения, определять критерии проводимого анализа.
- Выявлять и комментировать закономерности при изучении языковых процессов; формулировать выводы с использованием дедуктивных и индуктивных умозаключений, умозаключений по аналогии.
- Самостоятельно выбирать способ решения учебной задачи при работе с разными единицами языка, разными типами
 - текстов, сравнивая варианты решения и выбирая оптимальный вариант с учётом самостоятельно выделенных критериев.
 - Выявлять (в рамках предложенной задачи) критерии определения закономерностей и противоречий в рассматриваемых литературных фактах и наблюдениях над текстом.
 - Выявлять дефицит литературной и другой информации, данных, необходимых для решения поставленной учебной задачи.

- Устанавливать причинно–следственные связи при изучении литературных явлений и процессов, формулировать гипотезы об их взаимосвязях.
- Формирование базовых исследовательских действий
- Самостоятельно определять и формулировать цели лингвистических мини–исследований, формулировать и использовать вопросы как исследовательский инструмент.
- Формулировать в устной и письменной форме гипотезу предстоящего исследования (исследовательского проекта) языкового материала; осуществлять проверку гипотезы; аргументировать свою позицию, мнение.
- Проводить по самостоятельно составленному плану небольшое исследование по установлению особенностей языковых единиц, языковых процессов, особенностей причинно–следственных связей и зависимостей объектов между собой.
- Самостоятельно формулировать обобщения и выводы по результатам проведённого наблюдения за языковым материалом и языковыми явлениями, лингвистического мини–исследования, представлять результаты исследования в устной и письменной форме, в виде электронной презентации, схемы, таблицы, диаграммы и т. п.
- Формулировать гипотезу об истинности собственных суждений и суждений других, аргументировать свою позицию в выборе и интерпретации литературного объекта исследования.
- Самостоятельно составлять план исследования особенностей литературного объекта изучения, причинно–следственных связей и зависимостей объектов между собой.
- Овладеть инструментами оценки достоверности полученных выводов и обобщений.
- Прогнозировать возможное дальнейшее развитие событий и их последствия в аналогичных или сходных ситуациях, а также выдвигать предположения об их развитии в новых условиях и контекстах, в том числе в литературных произведениях.
- Публично представлять результаты учебного исследования проектной деятельности на уроке или во внеурочной деятельности (устный журнал, виртуальная экскурсия, научная конференция, стендовый доклад и др.).

Работа с информацией

- Выбирать, анализировать, обобщать, систематизировать интерпретировать и комментировать информацию, представленную в текстах, таблицах, схемах; представлять текст в виде таблицы, графики; извлекать информацию из различных источников (энциклопедий, словарей, справочников; средств массовой информации, государственных электронных ресурсов учебного назначения), передавать информацию в сжатом и развёрнутом виде в соответствии с учебной задачей.
- Использовать различные виды аудирования (выборочное, ознакомительное, детальное) и чтения (изучающее, ознакомительное, просмотровое, поисковое) в зависимости от поставленной учебной задачи (цели); извлекать необходимую информацию из прослушанных и прочитанных текстов различных функциональных разновидностей языка и жанров; оценивать прочитанный или прослушанный текст с точки зрения использованных в нем языковых средств; оценивать достоверность содержащейся в тексте информации.
- Выделять главную и дополнительную информацию текстов; выявлять дефицит информации текста, необходимой для решения поставленной задачи, и восполнять его путем использования других источников информации.
- В процессе чтения текста прогнозировать его содержание (по названию, ключевым словам, по первому и последнему абзацу и т. п.), выдвигать предположения о дальнейшем развитии мысли автора и проверять их в процессе чтения текста, вести диалог с текстом.
- Находить и формулировать аргументы, подтверждающую или опровергающую позицию автора текста и собственную точку зрения на проблему текста, в анализируемом тексте и других источниках.
- Самостоятельно выбирать оптимальную форму представления литературной и другой информации (текст, презентация, таблица, схема) в зависимости от коммуникативной установки.
- Оценивать надежность литературной и другой информации по критериям, предложенным учителем или сформулированным самостоятельно; эффективно запоминать и систематизировать эту информацию.

Формирование универсальных учебных коммуникативных действий

- Владеть различными видами монолога и диалога, формулировать в устной и письменной форме суждения на социально–культурные, нравственно–этические, бытовые, учебные темы в соответствии с темой, целью, сферой и ситуацией общения; правильно, логично, аргументированно излагать свою точку зрения по поставленной проблеме.
- Выражать свою точку зрения и аргументировать ее в диалогах и дискуссиях; сопоставлять свои суждения с суждениями других участников диалога и полилога, обнаруживать различие и сходство позиций; корректно выражать свое отношение к суждениям собеседников.
- Формулировать цель учебной деятельности, планировать ее, осуществлять самоконтроль, самооценку, самокоррекцию; объяснять причины достижения (недостижения) результата деятельности.
- Осуществлять речевую рефлекссию (выявлять коммуникативные неудачи и их причины, уметь предупредить их), давать оценку приобретенному речевому опыту и корректировать собственную речь с учетом целей и условий общения; оценивать соответствие результата поставленной цели и условиям общения.
- Управлять собственными эмоциями, корректно выражать их в процессе речевого общения.

Формирование универсальных учебных регулятивных действий

- Владеть социокультурными нормами и нормами речевого поведения в актуальных сферах речевого общения, соблюдать нормы современного русского литературного языка и нормы речевого этикета; уместно пользоваться внеязыковыми средствами общения (жестами, мимикой).
- Публично представлять результаты проведенного языкового анализа, выполненного лингвистического

эксперимента, исследования, проекта; самостоятельно выбирать формат выступления с учетом цели презентации и особенностей аудитории и в соответствии с этим составлять устные и письменные тексты с использованием иллюстративного материала.

ИНОСТРАННЫЙ ЯЗЫК (НА ПРИМЕРЕ АНГЛИЙСКОГО ЯЗЫКА)

Формирование универсальных учебных познавательных действий

Формирование базовых логических действий

- Выявлять признаки и свойства языковых единиц и языковых явлений иностранного языка; применять изученные правила, алгоритмы.
- Анализировать, устанавливая аналогии, между способами выражения мысли средствами родного и иностранного языков.
- Сравнивать, упорядочивать, классифицировать языковые единицы и языковые явления иностранного языка, разные типы высказывания.
- Моделировать отношения между объектами (членами предложения, структурными единицами диалога и др.).
- Использовать информацию, извлеченную из сплошных текстов (таблицы, диаграммы), в собственных устных и письменных высказываниях.
- Выдвигать гипотезы (например, об употреблении глагола-связки в иностранном языке); обосновывать, аргументировать свои суждения, выводы.
- Распознавать свойства и признаки языковых единиц и языковых явлений (например, с помощью словообразовательных элементов).
- Сравнивать языковые единицы разного уровня (звуки, буквы, слова, речевые клише, грамматические явления, тексты и т. п.).
- Пользоваться классификациями (по типу чтения, по типу высказывания и т. п.).
- Выбирать, анализировать, интерпретировать, систематизировать информацию, представленную в разных формах: сплошных текстах, иллюстрациях, графически (в таблицах, диаграммах).

Работа с информацией

- Использовать в соответствии с коммуникативной задачей различные стратегии чтения и аудирования для получения информации (с пониманием основного содержания, с пониманием запрашиваемой информации, с полным пониманием).
- Прогнозировать содержание текста по заголовку; прогнозировать возможное дальнейшее развитие событий по началу текста; устанавливать логическую последовательность основных фактов; восстанавливать текст из разрозненных абзацев.
- Полно и точно понимать прочитанный текст на основе его информационной переработки (смыслового и структурного анализа отдельных частей текста, выборочного перевода); использовать внешние формальные элементы текста (подзаголовки, иллюстрации, сноски) для понимания его содержания.
- Фиксировать информацию доступными средствами (в виде ключевых слов, плана).
- Оценивать достоверность информации, полученной из иноязычных источников.
- Находить аргументы, подтверждающие или опровергающие одну и ту же идею, в различных информационных источниках;
- выдвигать предположения (например, о значении слова в контексте) и аргументировать его.

Формирование универсальных учебных коммуникативных действий

- Воспринимать и создавать собственные диалогические и монологические высказывания, участвуя в обсуждениях, выступлениях; выражать эмоции в соответствии с условиями и целями общения.
- Осуществлять смысловое чтение текста с учетом коммуникативной задачи и вида текста, используя разные стратегии чтения (с пониманием основного содержания, с полным пониманием, с нахождением интересующей информации).
- Анализировать и восстанавливать текст с опущенными в учебных целях фрагментами.
- Выстраивать и представлять в письменной форме логику решения коммуникативной задачи (например, в виде плана высказывания, состоящего из вопросов или утверждений).
- Публично представлять на иностранном языке результаты выполненной проектной работы, самостоятельно выбирая формат выступления с учетом особенностей аудитории.

Формирование универсальных учебных регулятивных действий

- Удерживать цель деятельности; планировать выполнение учебной задачи, выбирать и аргументировать способ деятельности.
- Планировать организацию совместной работы, определять свою роль, распределять задачи между членами команды, участвовать в групповых формах работы.
- Оказывать влияние на речевое поведение партнера (например, поощряя его продолжать поиск совместного решения поставленной задачи).
- Корректировать деятельность с учетом возникших трудностей, ошибок, новых данных или информации.
- Оценивать процесс и общий результат деятельности; анализировать и оценивать собственную работу: меру собственной самостоятельности, затруднения, дефициты, ошибки и пр.

МАТЕМАТИКА И ИНФОРМАТИКА

Формирование универсальных учебных познавательных действий

Формирование базовых логических действий

- Выявлять качества, свойства, характеристики математических объектов.

- Различать свойства и признаки объектов.
- Сравнить, упорядочивать, классифицировать числа, величины, выражения, формулы, графики, геометрические фигуры и т. п.
- Устанавливать связи и отношения, проводить аналогии, распознавать зависимости между объектами.
- Анализировать изменения и находить закономерности.
- Формулировать и использовать определения понятий, теоремы; выводить следствия, строить отрицания, формулировать обратные теоремы.
- Использовать логические связки «и», «или», «если ..., то ...».
- Обобщать и конкретизировать; строить заключения от общего к частному и от частного к общему.
- Использовать кванторы «все», «всякий», «любой», «некоторый», «существует»; приводить пример и контрпример.
- Различать, распознавать верные и неверные утверждения.
- Выражать отношения, зависимости, правила, закономерности с помощью формул.
- Моделировать отношения между объектами, использовать символьные и графические модели.
- Воспроизводить и строить логические цепочки утверждений, прямые и от противного.
- Устанавливать противоречия в рассуждениях.
- Создавать, применять и преобразовывать знаки и символы, модели и схемы для решения учебных и познавательных задач.
- Применять различные методы, инструменты и запросы при поиске и отборе информации или данных из источников с учетом предложенной учебной задачи и заданных критериев.

Формирование базовых исследовательских действий

- Формулировать вопросы исследовательского характера о свойствах математических объектов, влиянии на свойства отдельных элементов и параметров; выдвигать гипотезы, разбирать различные варианты; использовать пример, аналогию и обобщение.
- Доказывать, обосновывать, аргументировать свои суждения, выводы, закономерности и результаты.
- Дописывать выводы, результаты опытов, экспериментов, исследований, используя математический язык и символику.
- Оценивать надежность информации по критериям, предложенным учителем или сформулированным самостоятельно.
- Работа с информацией
- Использовать таблицы и схемы для структурированного представления информации, графические способы представления данных.
- Переводить вербальную информацию в графическую форму и наоборот.
- Выявлять недостаточность и избыточность информации, данных, необходимых для решения учебной или практической задачи.
- Распознавать неверную информацию, данные, утверждения; устанавливать противоречия в фактах, данных.
- Находить ошибки в неверных утверждениях и исправлять их.
- Оценивать надежность информации по критериям, предложенным учителем или сформулированным самостоятельно.

Формирование универсальных учебных коммуникативных действий

- Выстраивать и представлять в письменной форме логику решения задачи, доказательства, исследования, подкрепляя пояснениями, обоснованиями в текстовом и графическом виде.
- Владеть базовыми нормами информационной этики и права, основами информационной безопасности, определяющими правила общественного поведения, формы социальной жизни в группах и сообществах, существующих в виртуальном пространстве.
- Понимать и использовать преимущества командной и индивидуальной работы при решении конкретной проблемы, в том числе при создании информационного продукта.
- Принимать цель совместной информационной деятельности по сбору, обработке, передаче, формализации информации.
- Коллективно строить действия по ее достижению: распределять роли, договариваться, обсуждать процесс и результат совместной работы.
- Выполнять свою часть работы с информацией или информационным продуктом, достигая качественного результата по своему направлению и координируя свои действия с другими членами команды.
- Оценивать качество своего вклада в общий информационный продукт по критериям, самостоятельно сформулированным участниками взаимодействия.

Формирование универсальных учебных регулятивных действий

- Удерживать цель деятельности.
- Планировать выполнение учебной задачи, выбирать и аргументировать способ деятельности.
- Корректировать деятельность с учетом возникших трудностей, ошибок, новых данных или информации.
- Анализировать и оценивать собственную работу: меру собственной самостоятельности, затруднения, дефициты, ошибки и пр.

ЕСТЕСТВЕННО–НАУЧНЫЕ ПРЕДМЕТЫ

Формирование универсальных учебных познавательных действий

Формирование базовых логических действий

- Выдвигать гипотезы, объясняющие простые явления, например:
 - почему останавливается движущееся по горизонтальной поверхности тело;
 - почему в жаркую погоду в светлой одежде прохладнее, чем в темной.
- Строить простейшие модели физических явлений (в виде рисунков или схем), например: падение предмета; отражение света от зеркальной поверхности.
 - Прогнозировать свойства веществ на основе общих химических свойств изученных классов/групп веществ, к которым они относятся.
 - Объяснять общности происхождения и эволюции систематических групп растений на примере сопоставления биологических растительных объектов.

Формирование базовых исследовательских действий

- Исследование явления теплообмена при смешивании холодной и горячей воды.
- Исследование процесса испарения различных жидкостей.
- Планирование и осуществление на практике химических экспериментов, проведение наблюдений, получение выводов по результатам эксперимента: обнаружение сульфат-ионов, взаимодействие разбавленной серной кислоты с цинком.

Работа с информацией

- Анализировать оригинальный текст, посвященный использованию звука (или ультразвука) в технике (эхолокация, ультразвук в медицине и др.).
- Выполнять задания по тексту (смысловое чтение).
- Использование при выполнении учебных заданий и в процессе исследовательской деятельности научно-популярную литературу химического содержания, справочные материалы, ресурсы Интернета.
- Анализировать современные источники о вакцинах и вакцинировании. Обсуждать роли вакцин и лечебных сывороток для сохранения здоровья человека.

Формирование универсальных учебных коммуникативных действий

- Сопоставлять свои суждения с суждениями других участников дискуссии, при выявлении различий и сходства позиций по отношению к обсуждаемой естественно-научной проблеме.
- Выражать свою точку зрения на решение естественно-научной задачи в устных и письменных текстах.
- Публично представлять результаты выполненного естественно-научного исследования или проекта, физического или химического опыта, биологического наблюдения.
- Определять и принимать цель совместной деятельности по решению естественно-научной проблемы, организация действий по ее достижению: обсуждение процесса и результатов совместной работы; обобщение мнений нескольких людей.
- Координировать свои действия с другими членами команды при решении задачи, выполнении естественно-научного исследования или проекта.
- Оценивать свой вклад в решение естественно-научной проблемы по критериям, самостоятельно сформулированным участниками команды.

Формирование универсальных учебных регулятивных действий

- Выявление проблем в жизненных и учебных ситуациях, требующих для решения проявлений естественно-научной грамотности.
- Анализ и выбор различных подходов к принятию решений в ситуациях, требующих естественно-научной грамотности и знакомства с современными технологиями (индивидуальное, принятие решения в группе, принятие решений группой).
- Самостоятельное составление алгоритмов решения естественно-научной задачи или плана естественно-научного исследования с учетом собственных возможностей.
- Выработка адекватной оценки ситуации, возникшей при решении естественно-научной задачи, и при движении плана изменения ситуации в случае необходимости.
- Объяснение причин достижения (недостижения) результатов деятельности по решению естественно-научной задачи, выполнении естественно-научного исследования.
- Оценка соответствия результата решения естественно-научной проблемы поставленным целям и условиям.
- Готовность ставить себя на место другого человека в ходе спора или дискуссии по естественно-научной проблеме, интерпретации результатов естественно-научного исследования; готовность понимать мотивы, намерения и логику другого.

ОБЩЕСТВЕННО-НАУЧНЫЕ ПРЕДМЕТЫ

Формирование универсальных учебных познавательных действий

Формирование базовых логических действий

- Систематизировать, классифицировать и обобщать исторические факты.
- Составлять синхронистические и систематические таблицы.
- Выявлять и характеризовать существенные признаки исторических явлений, процессов.
- Сравнивать исторические явления, процессы (политическое устройство государств, социально-экономические отношения, пути модернизации и др.) по горизонтали (существовавшие синхронно в разных обществах) и в динамике («было – стало») по заданным или самостоятельно определенным основаниям.
- Использовать понятия и категории современного исторического знания (эпоха, цивилизация, историче-

ский источник, исторический факт, историзм и др.).

- Выявлять причины и следствия исторических событий и процессов.
- Осуществлять по самостоятельно составленному плану учебный исследовательский проект по истории (например, по истории своего края, города, села), привлекая материалы музеев, библиотек, средств массовой информации.
- Соотносить результаты своего исследования с уже имеющимися данными, оценивать их значимость.
- Классифицировать (выделять основания, заполнять составлять схему, таблицу) виды деятельности человека: виды юридической ответственности по отраслям права, механизмы государственного регулирования экономики: современные государства по форме правления, государственно–территориальному устройству, типы политических партий, общественно–политических организаций.
- Сравнить формы политического участия (выборы и референдум), проступок и преступление, дееспособность малолетних в возрасте от 6 до 14 лет и несовершеннолетних в возрасте от 14 до 18 лет, мораль и право.
- Определять конструктивные модели поведения в конфликтной ситуации, находить конструктивное решение конфликта.
- Преобразовывать статистическую и визуальную информацию о достижениях России в текст.
- Вносить коррективы в моделируемую экономическую деятельность на основе изменившихся ситуаций.
- Использовать полученные знания для публичного представления результатов своей деятельности в сфере духовной культуры.
- Выступать с сообщениями в соответствии с особенностями аудитории и регламентом.
- Устанавливать и объяснять взаимосвязи между правами человека и гражданина и обязанностями граждан.
- Объяснять причины смены дня и ночи и времен года.
- Устанавливать эмпирические зависимости между продолжительностью дня и географической широтой местности, между высотой Солнца над горизонтом и географической широтой местности на основе анализа данных наблюдений.
- Классифицировать формы рельефа суши по высоте и по внешнему облику.
- Классифицировать острова по происхождению.
- Формулировать оценочные суждения о последствиях изменений компонентов природы в результате деятельности человека с использованием разных источников географической информации.
- Самостоятельно составлять план решения учебной географической задачи.

Формирование базовых исследовательских действий

- Проводить измерения температуры воздуха, атмосферного давления, скорости и направления ветра с использованием аналоговых и (или) цифровых приборов (термометр, барометр, анемометр, флюгер) и представлять результаты наблюдений в табличной и (или) графической форме.
- Формулировать вопросы, поиск ответов на которые необходим для прогнозирования изменения численности населения РФ в будущем.
- Представлять результаты фенологических наблюдений и наблюдений за погодой в различной форме (табличной, графической, географического описания).
- Проводить по самостоятельно составленному плану небольшое исследование роли традиций в обществе.
- Исследовать несложные практические ситуации, связанные с использованием различных способов повышения эффективности производства.

Работа с информацией

- Проводить поиск необходимой исторической информации в учебной и научной литературе, аутентичных источниках (материальных, письменных, визуальных), публицистике и др. в соответствии с предложенной познавательной задачей.
- Анализировать и интерпретировать историческую информацию, применяя приемы критики источника, высказывать суждение о его информационных особенностях и ценности (по заданным или самостоятельно определяемым критериям).
- Сравнить данные разных источников исторической информации, выявлять их сходство и различия, в том числе, связанные со степенью информированности и позицией авторов.
- Выбирать оптимальную форму представления результатов самостоятельной работы с исторической информацией (сообщение, эссе, презентация, учебный проект и др.).
- Проводить поиск необходимой исторической информации в учебной и научной литературе, аутентичных источниках (материальных, письменных, визуальных), публицистике и др. в соответствии с предложенной познавательной задачей.
- Анализировать и интерпретировать историческую информацию, применяя приемы критики источника, высказывать суждение о его информационных особенностях и ценности (по заданным или самостоятельно определяемым критериям).
- Выбирать источники географической информации (картографические, статистические, текстовые, видео– и фотоизображения, компьютерные базы данных), необходимые для изучения особенностей хозяйства России.
- Находить, извлекать и использовать информацию, характеризующую отраслевую, функциональную и территориальную структуру хозяйства России, выделять географическую информацию, которая является противоречивой или может быть недостоверной.
- Определять информацию, недостающую для решения той или иной задачи.
- Извлекать информацию о правах и обязанностях учащегося из разных адаптированных источников (в том числе учебных материалов): заполнять таблицу и составлять план.

- Анализировать и обобщать текстовую и статистическую информацию об отклоняющемся поведении, его причинах и негативных последствиях из адаптированных источников (в том числе учебных материалов) и публикаций СМИ.
- Представлять информацию в виде кратких выводов и обобщений.
- Осуществлять поиск информации о роли непрерывного образования в современном обществе в разных источниках информации: сопоставлять и обобщать информацию, представленную в разных формах (описательную, графическую, аудиовизуальную).

Формирование универсальных учебных коммуникативных действий

- Определять характер отношений между людьми в различных исторических и современных ситуациях, событиях.
- Раскрывать значение совместной деятельности, сотрудничества людей в разных сферах в различные исторические эпохи.
- Принимать участие в обсуждении открытых (в том числе дискуссионных) вопросов истории, высказывая и аргументируя свои суждения.
- Осуществлять презентацию выполненной самостоятельной работы по истории, проявляя способность к диалогу с аудиторией.
- Оценивать собственные поступки и поведение других людей с точки зрения их соответствия правовым и нравственным нормам.
- Анализировать причины социальных и межличностных конфликтов, моделировать варианты выхода из конфликтной ситуации.
- Выражать свою точку зрения, участвовать в дискуссии.
- Осуществлять совместную деятельность, включая взаимодействие с людьми другой культуры, национальной и религиозной принадлежности на основе гуманистических ценностей, взаимопонимания между людьми разных культур с точки зрения их соответствия духовным традициям общества.
- Сравнивать результаты выполнения учебного географического проекта с исходной задачей и оценивать вклад каждого члена команды в достижение результатов, разделять сферу ответственности.
- Планировать организацию совместной работы при выполнении учебного проекта о повышении уровня Мирового океана в связи с глобальными изменениями климата.
- При выполнении практической работы «Определение, сравнение темпов изменения численности населения отдельных регионов мира по статистическим материалам» обмениваться с партнером важной информацией, участвовать в обсуждении.
- Сравнивать результаты выполнения учебного географического проекта с исходной задачей и вклад каждого члена команды в достижение результатов.
- Разделять сферу ответственности.

Формирование универсальных учебных регулятивных действий

- Раскрывать смысл и значение целенаправленной деятельности людей в истории – на уровне отдельно взятых личностей (правителей, общественных деятелей, ученых, деятелей культуры и др.) и общества в целом (при характеристике целей и задач социальных движений, реформ и революций и т. д.).
- Определять способ решения поисковых, исследовательских, творческих задач по истории (включая использование на разных этапах обучения сначала предложенных, а затем самостоятельно определяемых плана и источников информации).
- Осуществлять самоконтроль и рефлексии применительно к результатам своей учебной деятельности, соотнося их с исторической информацией, содержащейся в учебной и исторической литературе.
- Самостоятельно составлять алгоритм решения географических задач и выбирать способ их решения с учетом имеющихся ресурсов и собственных возможностей, аргументировать предлагаемые варианты решений.

2.2.2.2. Особенности реализации основных направлений и форм учебно-исследовательской и проектной деятельности в рамках урочной и внеурочной деятельности

Одним из важнейших путей формирования универсальных учебных действий (УУД) в основной школе является включение учащихся в учебно-исследовательскую и проектную деятельность (УИПД), которая должна быть организована во всех видах образовательных организаций при получении основного общего образования на основе программы формирования УУД, разработанной в каждой организации.

Организация УИПД призвана обеспечивать формирование у учащихся опыта применения УУД в жизненных ситуациях, навыков учебного сотрудничества и социального взаимодействия со сверстниками, учащимися младшего и старшего возраста, взрослыми.

УИПД учащихся должна быть сориентирована на формирование и развитие у школьников научного способа мышления, устойчивого познавательного интереса, готовности к постоянному саморазвитию и самообразованию, способности к проявлению самостоятельности и творчества при решении лично и социально значимых проблем.

УИПД может осуществляться учащимися индивидуально и коллективно (в составе малых групп, класса).

Результаты учебных исследований и проектов, реализуемых учащимися в рамках урочной и внеурочной деятельности, являются важнейшими показателями уровня сформированности у школьников комплекса познавательных, коммуникативных и регулятивных учебных действий, исследовательских и проектных компетенций, предметных и междисциплинарных знаний. В ходе оценивания учебно-исследовательской и проектной деятельности универсальные

учебные действия оцениваются на протяжении всего процесса их формирования.

Материально–техническое оснащение образовательного процесса должно обеспечивать возможность включения всех учащихся в УИИД.

С учетом вероятности возникновения особых условий организации образовательного процесса (сложные погодные условия и эпидемиологическая обстановка; удаленность образовательной организации от места проживания учащихся; возникшие у учащегося проблемы со здоровьем; выбор учащимся индивидуальной траектории или заочной формы обучения) учебно–исследовательская и проектная деятельность учащихся может быть реализована в дистанционном формате.

Особенности реализации учебно–исследовательской деятельности

Особенность учебно–исследовательской деятельности (далее – УИИД) состоит в том, что она нацелена на решение учащимися познавательной проблемы, носит теоретический характер, ориентирована на получение учащимися субъективно нового знания (ранее неизвестного или мало известного), на организацию его теоретической опытно–экспериментальной проверки.

Исследовательские задачи представляют собой особый вид педагогической установки, ориентированной:

- на формирование и развитие у школьников навыков поиска ответов на проблемные вопросы, предполагающие не использование имеющихся у школьников знаний, а получение новых посредством размышлений, рассуждений, предположений, экспериментирования;
- на овладение школьниками основными научно–исследовательскими умениями (умения формулировать гипотезу и прогноз, планировать и осуществлять анализ, опыт и эксперимент, делать обобщения и формулировать выводы на основе анализа полученных данных).

Ценность учебно–исследовательской работы определяется возможностью учащихся посмотреть на различные проблемы с позиции ученых, занимающихся научным исследованием.

Осуществление УИИД учащимися включает в себя ряд этапов:

- обоснование актуальности исследования
- планирование/проектирование исследовательских работ (выдвижение гипотезы, постановка цели и задач), выбор необходимых средств/инструментария;
- собственно проведение исследования с обязательным поэтапным контролем и коррекцией результатов работ, проверка гипотезы;
- описание процесса исследования, оформление результатов учебно–исследовательской деятельности в виде конечного продукта;
- представление результатов исследования, где в любое исследование может быть включена прикладная составляющая в виде предложений и рекомендаций относительно того, как полученные в ходе исследования новые знания могут быть применены на практике.

Особенности организации учебно–исследовательской деятельности в рамках урочной деятельности

Особенность организации УИИД учащихся в рамках урочной деятельности связана с тем, что учебное время, которое может быть специально выделено на осуществление полноценной исследовательской работы в классе и в рамках выполнения домашних заданий, крайне ограничено и ориентировано в первую очередь на реализацию задач предметного обучения.

С учетом этого при организации УИИД учащихся в урочное время целесообразно ориентироваться на реализацию двух основных направлений исследований:

- предметные учебные исследования;
- междисциплинарные учебные исследования.

В отличие от предметных учебных исследований, нацеленных на решение задач связанных с освоением содержания одного учебного предмета, междисциплинарные учебные исследования ориентированы на интеграцию различных областей знания об окружающем мире, изучаемых на нескольких учебных предметах.

УИИД в рамках урочной деятельности выполняется учащимся самостоятельно под руководством учителя по выбранной теме в рамках одного или нескольких изучаемых учебных предметов (курсов) в любой избранной области учебной деятельности в индивидуальном и групповом форматах.

Формы организации исследовательской деятельности учащихся могут быть следующие:

- урок–исследование;
- урок с использованием интерактивной беседы в исследовательском ключе;
- урок–эксперимент, позволяющий освоить элементы исследовательской деятельности (планирование и проведение эксперимента, обработка и анализ его результатов);
- урок–консультация;
- мини–исследование в рамках домашнего задания.

В связи с недостаточностью времени на проведение развернутого полноценного исследования на уроке наиболее целесообразным с методической точки зрения и оптимальным с точки зрения временных затрат является использование:

- учебных исследовательских задач, предполагающих деятельность учащихся в проблемной ситуации, поставленной перед ними учителем в рамках следующих теоретических вопросов:

Как (в каком направлении)... в какой степени... изменилось... ?

Как (каким образом)... в какой степени повлияло... на. ?

Какой (в чем проявилась)... насколько важной. была роль... ?

Каково (в чем проявилось)... как можно оценить. значение... ?

Что произойдет... как измениться..., если... ? И т. д.;

– мини-исследований, организуемых педагогом в течение одного или 2 уроков («сдвоенный урок») и ориентирующих учащихся на поиск ответов на один или несколько проблемных вопросов.

Основными формами представления итогов учебных исследований являются:

- доклад, реферат;
- статьи, обзоры, отчеты и заключения по итогам исследований по различным предметным областям.

Особенности организации учебной исследовательской деятельности в рамках внеурочной деятельности

Особенность УИД учащихся в рамках внеурочной деятельности связана с тем, что в данном случае имеется достаточно времени на организацию и проведение развернутого и полноценного исследования.

С учетом этого при организации УИД учащихся во внеурочное время целесообразно ориентироваться на реализацию нескольких направлений учебных исследований, основными являются:

- социально-гуманитарное;
- филологическое;
- естественно-научное;
- информационно-технологическое;
- междисциплинарное.

Основными формами организации УИД во внеурочное время являются:

- конференция, семинар, дискуссия, диспут;
- брифинг, интервью, телемост;
- исследовательская практика, образовательные экспедиции, походы, поездки, экскурсии;
- научно-исследовательское общество учащихся.

Для представления итогов УИД во внеурочное время наиболее целесообразно использование следующих форм предъявления результатов:

- письменная исследовательская работа (эссе, доклад, реферат);
- статьи, обзоры, отчеты и заключения по итогам исследований, проводимых в рамках исследовательских экспедиций, обработки архивов, исследований по различным предметным областям.

Общие рекомендации по оцениванию учебной исследовательской деятельности

При оценивании результатов УИД следует ориентироваться на то, что основными критериями учебного исследования является то, насколько доказательно и корректно решена поставленная проблема, насколько полно и последовательно достигнуты сформулированные цель, задачи, гипотеза.

Оценка результатов УИД должна учитывать то, насколько учащимся в рамках проведения исследования удалось продемонстрировать базовые исследовательские действия:

- использовать вопросы как исследовательский инструмент познания;
- формулировать вопросы, фиксирующие разрыв между реальным и желательным состоянием ситуации, объекта, самостоятельно устанавливать искомое и данное;
- формировать гипотезу об истинности собственных суждений и суждений других, аргументировать свою позицию, мнение;
- проводить по самостоятельно составленному плану опыт, несложный эксперимент, небольшое исследование;
- оценивать на применимость и достоверность информацию, полученную в ходе исследования (эксперимента);
- самостоятельно формулировать обобщения и выводы по результатам проведенного наблюдения, опыта, исследования, владеть инструментами оценки достоверности полученных выводов и обобщений;
- прогнозировать возможное дальнейшее развитие процессов, событий и их последствия в аналогичных или сходных ситуациях, выдвигать предположения об их развитии в новых условиях и контекстах.

2.2.2.3. Особенности организации проектной деятельности

Особенность проектной деятельности (далее – ПД) заключается в том, что она нацелена на получение конкретного результата («продукта»), с учетом заранее заданных требований и запланированных ресурсов. ПД имеет прикладной характер и ориентирована на поиск, нахождение учащимися практического средства (инструмента и пр.) для решения жизненной, социально-значимой или познавательной проблемы.

Проектные задачи отличаются от исследовательских иной логикой решения, а также тем, что нацелены на формирование и развитие у учащихся умений:

- определять оптимальный путь решения проблемного вопроса, прогнозировать проектный результат и оформлять его в виде реального «продукта»;
- максимально использовать для создания проектного «продукта» имеющиеся знания и освоенные способы действия, а при их недостаточности – производить поиск и отбор необходимых знаний и методов (причем не только научных).

Проектная работа должна ответить на вопрос «Что необходимо СДЕЛАТЬ (сконструировать, смоделировать, изготовить и др.), чтобы решить реально существующую или потенциально значимую проблему?».

Осуществление ПД учащимися включает в себя ряд этапов:

- анализ и формулирование проблемы;
- формулирование темы проекта;
- постановка цели и задач проекта;
- составление плана работы;
- сбор информации/исследование;
- выполнение технологического этапа;
- подготовка и защита проекта;
- рефлексия, анализ результатов выполнения проекта, оценка качества выполнения.

При организации ПД необходимо учитывать, что в любом проекте должна присутствовать исследовательская составляющая, в связи с чем обучающиеся должны быть сориентированы на то, что, прежде чем создать требуемое для решения проблемы новое практическое средство, им сначала предстоит найти основания для доказательства актуальности, действенности и эффективности планируемого результата («продукта»).

Особенности организации проектной деятельности в рамках урочной деятельности

Особенности организации проектной деятельности учащихся в рамках урочной деятельности так же, как и при организации учебных исследований, связаны с тем, что учебное время ограничено и не может быть направлено на осуществление полноценной проектной работы в классе и в рамках выполнения домашних заданий.

С учетом этого при организации ПД учащихся в урочное время целесообразно ориентироваться на реализацию двух основных направлений проектирования:

- предметные проекты;
- метапредметные проекты.

В отличие от предметных проектов, нацеленных на решение задач предметного обучения, метапредметные проекты могут быть сориентированы на решение прикладных проблем, связанных с задачами жизненно-практического, социального характера и выходящих за рамки содержания предметного обучения.

Формы организации проектной деятельности учащихся могут быть следующие:

- монопроект (использование содержания одного предмета);
- межпредметный проект (использование интегрированного знания и способов учебной деятельности различных предметов);
- метапроект (использование областей знания и методов деятельности, выходящих за рамки предметного обучения).

В связи с недостаточностью времени на реализацию полноценного проекта на уроке, наиболее целесообразным с методической точки зрения и оптимальным с точки зрения временных затрат является использование на уроках учебных задач, нацеливающих учащихся на решение следующих практикоориентированных проблем:

- Какое средство поможет в решении проблемы... (опишите, объясните)?
- Каким должно быть средство для решения проблемы... (опишите, смоделируйте)?
- Как сделать средство для решения проблемы (дайте инструкцию)?
- Как выглядело... (опишите, реконструируйте)?
- Как будет выглядеть... (опишите, спрогнозируйте)? И т. д.

Основными формами представления итогов проектной деятельности являются:

- материальный объект, макет, конструкторское изделие;
- отчетные материалы по проекту (тексты, мультимедийные продукты).

Особенности организации проектной деятельности в рамках внеурочной деятельности

Особенности организации проектной деятельности учащихся в рамках внеурочной деятельности так же, как и при организации учебных исследований, связаны с тем, что имеющееся время предоставляет большие возможности для организации, подготовки и реализации развернутого и полноценного учебного проекта.

С учетом этого при организации ПД учащихся во внеурочное время целесообразно ориентироваться на реализацию следующих направлений учебного проектирования:

- гуманитарное;
- естественно-научное;
- социально-ориентированное;
- инженерно-техническое;
- художественно-творческое;
- спортивно-оздоровительное;
- туристско-краеведческое.

В качестве основных форм организации ПД могут быть использованы:

- творческие мастерские;
- экспериментальные лаборатории;
- конструкторское бюро;

- проектные недели;
- практикумы.

Формами представления итогов проектной деятельности во внеурочное время являются:

- материальный продукт (объект, макет, конструкторское изделие и пр.);
- медийный продукт (плакат, газета, журнал, рекламная продукция, фильм и др.);
- публичное мероприятие (образовательное событие, социальное мероприятие/акция, театральная постановка и пр.);
- отчетные материалы по проекту (тексты, мультимедийные продукты).

Общие рекомендации по оцениванию проектной деятельности

При оценивании результатов ПД следует ориентироваться на то, что основными критериями учебного проекта является то, насколько практичен полученный результат, т. е. насколько эффективно этот результат (техническое устройство, программный продукт, инженерная конструкция и др.) помогает решить заявленную проблему.

Оценка результатов УИД должна учитывать то, насколько учащимся в рамках проведения исследования удалось продемонстрировать базовые проектные действия:

- понимание проблемы, связанных с нею цели и задач;
- умение определить оптимальный путь решения проблемы;
- умение планировать и работать по плану;
- умение реализовать проектный замысел и оформить его в виде реального «продукта»;
- умение осуществлять самооценку деятельности и результата, взаимооценку деятельности в группе.

В процессе публичной презентации результатов проекта оценивается:

- качество защиты проекта (четкость и ясность изложения задачи; убедительность рассуждений; последовательность в аргументации; логичность и оригинальность);
- качество наглядного представления проекта (использование рисунков, схем, графиков, моделей и других средств наглядной презентации);
- качество письменного текста (соответствие плану, оформление работы, грамотность изложения);
- уровень коммуникативных умений (умение отвечать на поставленные вопросы, аргументировать и отстаивать собственную точку зрения, участвовать в дискуссии).

2.2.2.4. Программа формирования и развития ИКТ - компетентности

Программа формирования и развития ИКТ-компетентности учащихся МБОУ «ОЦ №7 Майкопского района» представляет комплексную программу, направленную на реализацию требований Стандарта к личностным, метапредметным и предметным результатам освоения основной образовательной программы основного общего образования, которая обеспечивает становление и развитие учебной и общепользовательской ИКТ-компетентности.

Перечень навыков и умений приведен ниже в порядке повышения сложности познавательных (когнитивных) действий, необходимых для их выполнения:

- определение информации – способность использовать инструменты ИКТ для идентификации и соответствующего представления необходимой информации;
- доступ к информации – умение собирать и/или извлекать информацию;
- управление информацией – умение применять существующую схему организации или классификации;
- интегрирование информации – умение интерпретировать и представлять информацию. Сюда входит обобщение, сравнение и противопоставление данных;
- оценивание информации – умение выносить суждение о качестве, важности, полезности или эффективности информации;
- создание информации – умение генерировать информацию, адаптируя, применяя, проектируя, изобретая или разрабатывая ее;
- передача информации – способность должным образом передавать информацию в среде ИКТ. Сюда входит способность направлять электронную информацию определенной аудитории и передавать знания в соответствующем направлении.

Планируемые результаты формирования ИКТ-компетентности учащихся

Элементы ИКТ-компетентности	Ученик научится	Ученик получит возможность научиться	Предметные области, в которых формируется элемент ИКТ-компетентности
Обращение устройствами ИКТ с	<ul style="list-style-type: none"> • подключать устройства ИКТ к электрическим и информационным сетям, использовать аккумуляторы; • соединять устройства ИКТ (блоки компьютера, устройства сетей, принтер, проектор, сканер, измерительные устройства и т. д.) с использованием проводных и беспроводных технологий; • правильно включать и выключать устройства ИКТ, входить в операционную систему и завершать работу с ней, выполнять базовые действия с экранными объектами (перемещение курсора, выделение, прямое перемещение, запоминание и вырезание); • осуществлять информационное подключение к локальной сети и глобальной сети Интернет; • входить в информационную среду образовательного учреждения, в том числе через Интернет, размещать в информационной среде различные информационные объекты; • выводить информацию на бумагу, правильно обращаться с расходными материалами; • соблюдать требования техники безопасности, гигиены, эргономики и ресурсосбережения при работе с устройствами ИКТ, в частности учитывающие специфику работы с различными экранами 	<ul style="list-style-type: none"> • осознавать и использовать в практической деятельности основные психологические особенности восприятия информации человеком 	Указанные умения формируются преимущественно в предметной области «Технология»
Фиксация, запись изображений и звуков, их обработка	<ul style="list-style-type: none"> • осуществлять фиксацию изображений и звуков в ходе процесса обсуждения, проведения эксперимента, природного процесса, фиксацию хода и результатов проектной деятельности; • учитывать смысл и содержание деятельности при организации фиксации, выделять для фиксации отдельные элементы объектов и процессов, обеспечивать качество фиксации существенных элементов; • выбирать технические средства ИКТ для фиксации изображений и звуков в соответствии с поставленной целью; • проводить обработку цифровых фотографий с использованием возможностей специальных компьютерных инструментов, создавать презентации на основе цифровых фотографий; • проводить обработку цифровых звукозаписей с использованием возможностей специальных компьютерных инструментов, проводить транскрибирование цифровых звукозаписей; • осуществлять видеосъемку и проводить монтаж отснятого материала с использованием возможностей специальных компьютерных инструментов 	<ul style="list-style-type: none"> • различать творческую и техническую фиксацию звуков и изображений; • использовать возможности ИКТ в творческой деятельности, связанной с искусством; • осуществлять трёхмерное сканирование 	Указанные умения формируются преимущественно в предметных областях: искусство, русский язык, иностранный язык, физическая культура, внеурочная деятельность.
Создание письменных текстов	<ul style="list-style-type: none"> • создавать текст на русском языке с использованием слепого десятипальцевого клавиатурного письма; • сканировать текст и осуществлять распознавание сканированного текста; • осуществлять редактирование и структурирование текста в соответствии с его смыслом средствами текстового редактора; • создавать текст на основе расшифровки аудиозаписи, в том числе нескольких участников обсуждения, осуществлять письменное смысловое резюмирование высказываний в ходе обсуждения; • использовать средства орфографического и синтаксического контроля русского текста и текста на иностранном языке 	<ul style="list-style-type: none"> • создавать текст на иностранном языке с использованием слепого десятипальцевого клавиатурного письма; • использовать компьютерные инструменты, упрощающие расшифровку аудиозаписей 	Указанные умения формируются преимущественно в предметных областях: русский язык, иностранный язык, литература, история
Создание графических объектов	<ul style="list-style-type: none"> • создавать различные геометрические объекты с использованием возможностей специальных компьютерных инструментов; • создавать диаграммы различных видов (алгоритмические, концептуальные, классификационные, организационные, родства и др.) в соответствии с решаемыми задачами; • создавать специализированные карты и диаграммы: географические, хронологические; • создавать графические объекты проведением рукой произвольных линий с использованием специализированных компьютерных инструментов и устройств 	<ul style="list-style-type: none"> • создавать мультипликационные фильмы; • создавать виртуальные модели трёхмерных объектов 	Указанные умения формируются преимущественно в предметных областях: технология, обществознание, география, история, математика
Создание музыкальных звуковых объектов и	<ul style="list-style-type: none"> • использовать звуковые и музыкальные редакторы; • использовать клавишные и кинестетические синтезаторы; • использовать программы звукозаписи и микрофоны 	<ul style="list-style-type: none"> • использовать музыкальные редакторы, клавишные и кинестетические синтезаторы для решения творческих задач 	Указанные умения формируются преимущественно в предметных областях: искусство, внеурочная деятельность

Элементы ИКТ-компетентности	Ученик научится	Ученик получит возможность научиться	Предметные области, в которых формируется элемент ИКТ-компетентности
Создание, восприятие и использование гипермедиа-сообщений	<ul style="list-style-type: none"> • организовывать сообщения в виде линейного или включающего ссылки представления для самостоятельного просмотра через браузер; • работать с особыми видами сообщений: диаграммами (алгоритмические, концептуальные, классификационные, организационные, родства и др.), картами (географические, хронологические) и спутниковыми фотографиями, в том числе в системах глобального позиционирования; • проводить деконструкцию сообщений, выделение в них структуры, элементов и фрагментов; • использовать при восприятии сообщений внутренние и внешние ссылки; • формулировать вопросы к сообщению, создавать краткое описание сообщения, цитировать фрагменты сообщения; • избирательно относиться к информации в окружающем информационном пространстве, отказываться от потребления ненужной информации 	<ul style="list-style-type: none"> • проектировать дизайн сообщений в соответствии с задачами и средствами доставки; • понимать сообщения, используя при их восприятии внутренние и внешние ссылки, различные инструменты поиска, справочные источники (включая двуязычные) 	Указанные умения формируются во всех предметных областях, преимущественно в предметной области: технологии, а также литература, русский язык, иностранный язык
Коммуникация и социальное взаимодействие	<ul style="list-style-type: none"> • выступать с аудиовидеоподдержкой, включая выступление перед дистанционной аудиторией; • участвовать в обсуждении (аудиовидеофорум, текстовый форум) с использованием возможностей Интернета; • использовать возможности электронной почты для информационного обмена; • вести личный дневник (блог) с использованием возможностей Интернета; • осуществлять образовательное взаимодействие в информационном пространстве образовательного учреждения (получение и выполнение заданий, получение комментариев, совершенствование своей работы, формирование портфолио); • соблюдать нормы информационной культуры, этики и права; с уважением относиться к частной информации и информационным правам других людей. 	<ul style="list-style-type: none"> • взаимодействовать в социальных сетях, работать в группе над сообщением (вики); • участвовать в форумах в социальных образовательных сетях; • взаимодействовать с партнёрами с использованием возможностей Интернета (игровое и театральное взаимодействие). 	Формирование указанных компетентностей происходит во всех предметах и внеурочной деятельности
Поиск и организация хранения информации	<ul style="list-style-type: none"> • использовать различные приёмы поиска информации в Интернете, поисковые сервисы, строить запросы для поиска информации и анализировать результаты поиска; • использовать приёмы поиска информации на персональном компьютере, в информационной среде учреждения и в образовательном пространстве; • использовать различные библиотечные, в том числе электронные, каталоги для поиска необходимых книг; • искать информацию в различных базах данных, создавать и заполнять базы данных, в частности использовать различные определители; • формировать собственное информационное пространство: создавать системы папок и размещать в них нужные информационные источники, размещать информацию в Интернете 	<ul style="list-style-type: none"> • создавать и заполнять различные определители; • использовать различные приёмы поиска информации в Интернете в ходе учебной деятельности 	Указанные компетентности формируются во всех предметных областях
Анализ информации, математическая обработка данных в исследовании	<ul style="list-style-type: none"> • вводить результаты измерений и другие цифровые данные для их обработки, в том числе статистической и визуализации; • строить математические модели; • проводить эксперименты и исследования в виртуальных лабораториях по естественным наукам, математике и информатике 	<ul style="list-style-type: none"> • проводить естественнонаучные и социальные измерения, вводить результаты измерений и других цифровых данных и обрабатывать их, в том числе статистически и с помощью визуализации; • анализировать результаты своей деятельности и запрашиваемых ресурсов 	Указанные компетентности формируются в следующих предметах: естественные науки, обществознание, математика
Моделирование, проектирование и управление	<ul style="list-style-type: none"> • моделировать с использованием виртуальных конструкторов; • конструировать и моделировать с использованием материальных конструкторов с компьютерным управлением и обратной связью; 	<ul style="list-style-type: none"> • проектировать виртуальные и реальные объекты и процессы, использовать системы 	Указанные компетентности формируются в следующих предметах: технология,

Элементы ИКТ-компетентности	Ученик научится	Ученик получит возможность научиться	Предметные области, в которых формируется элемент ИКТ-компетентности
	<ul style="list-style-type: none"> • моделировать с использованием средств программирования; • проектировать и организовывать свою индивидуальную и групповую деятельность, организовывать своё время с использованием ИКТ 	автоматизированного проектирования	математика, информатика, естественные науки, обществознание

Эффективная модель формирования ИКТ – компетентности, когда ученики учат других – и в режиме лекции, и в режиме работы в малой группе, и в режиме индивидуального консультирования. В ходе этого достигаются метапредметные и личностные результаты для всех участников. Учащихся могут строить вместе с учителями различных предметов и их классов отдельные элементы их курсов с ИКТ-поддержкой.

Исходным технологическим потенциалом является доступная учащимся, работникам школы и привлеченным взрослым цифровая техника: компьютеры, сотовые телефоны, цифровые фотоаппараты, видеокамеры и т.д.

Минимальным оснащением образовательного процесса является: компьютер, принтер и сканер (возможно совмещенные), цифровой фотоаппарат, цифровая видеокамера, мультимедийный проектор, канал Интернета, доступный из учебных помещений, цифровые образовательные ресурсы, информационная среда на компьютере.

Общий принцип формирования ИКТ-компетентности состоит в том, что и конкретные технологические умения и навыки, и универсальные учебные действия, по возможности, формируются в ходе их применения, осмысленного с точки зрения учебных задач, стоящих перед учащимся в различных предметах.

ООП основного общего образования ориентирована на информатизацию школы, которая связана с использованием средств ИКТ для решения задач индивидуализации учебного процесса и знаменует собой качественное обновление образовательного процесса, возникновение новой модели новой школы, где классно-урочная система становится лишь одним из элементов образовательной системы.

В соответствии с ФГОС (требования к условиям) примерная ООП ООО исходит из того, что весь образовательный процесс отображается в информационной среде.

В информационной среде размещаются:

- поурочное календарно-тематическое планирование по каждому курсу;
- материалы, предлагаемые учителем учащимся в дополнение к учебнику, в частности гипермедийные иллюстрации и справочный материал;
- домашние задания, которые, помимо текстовой формулировки могут включать видео-фильм для анализа, географическую карту и т. д.; они могут предполагать использование заданных учителем ссылок в интернете, или свободный (ограниченный образовательными рамками) поиск в сети;
- результаты выполнения учащимися работ, «письменных» домашних заданий, чтения текста на иностранном языке, отснятый им видеofilm, таблицу экспериментальных данных и т.д., учитель их анализирует и сообщает учащемуся свои комментарии, размещая свои рецензии в Информационной среде, текущие и итоговые оценки учащихся.

2.2.3. Организационный раздел

2.2.3.1. *Формы взаимодействия участников образовательного процесса при создании и реализации программы развития универсальных учебных действий*

Учебное сотрудничество

На уровне основного общего образования учащиеся активно включаются в совместные занятия. Хотя учебная деятельность по своему характеру остается преимущественно индивидуальной, тем не менее вокруг неё (например, на переменах, в групповых играх, спортивных соревнованиях, в домашней обстановке и т. д.) нередко возникает реальное сотрудничество школьников. Оно приобретает формы взаимопомощи, взаимоконтроля и т. п.

В условиях специально организуемого учебного сотрудничества формирование коммуникативных действий происходит более интенсивно, с более высокими показателями и в более широком спектре.

Совместная деятельность

Под совместной деятельностью понимается обмен действиями и операциями, а также вербальными и невербальными средствами коммуникации между учителем и учениками, а также между самими школьниками в процессе формирования знаний, умений, компетенций.

Особенностью совместной деятельности является преобразование, перестройка позиции личности как в отношении к усвоенному содержанию, так и в отношении к взаимодействиям с другими, что выражается в изменении ценностных установок, смысловых ориентиров, целей учения, самих способов взаимодействия и отношений между участниками процесса обучения.

Совместная учебная деятельность характеризуется умением каждого из участников ставить цели совместной работы, определять способы совместного выполнения заданий и средства контроля, перестраивать свою деятельность в зависимости от изменившихся условий ее совместного осуществления, понимать и учитывать при выполнении задания позиции других участников.

Разновозрастное сотрудничество

Особое место в развитии коммуникативных и кооперативных компетенций школьников может принадлежать такой форме организации обучения, как разновозрастное сотрудничество.

Чтобы научиться учить себя, т.е. овладеть деятельностью учения, школьнику нужно поработать в позиции учителя по отношению к другому или к самому себе. Разновозрастное учебное сотрудничество предполагает, что подросткам предоставляется новое место в системе учебных отношений (например, роль учителя в начальной школе).

Проектная деятельность школьников как форма сотрудничества

Основная школа как вторая ступень школьного образования является исключительно благоприятным периодом для развития коммуникативных способностей, сотрудничества, кооперации между детьми, а также для вхождения в проектную деятельность. Исходными умениями на этом этапе могут выступать: соблюдение договоренностей о правилах взаимодействия (один отвечает – остальные слушают); оценка ответа товарища только после завершения его выступления; правила работы в группе, паре; действия учащихся на основе заданного эталона и т. д.

Типы ситуаций сотрудничества:

1. Ситуация сотрудничества со сверстниками с распределением функций.
2. Ситуация взаимодействия со сверстниками без четкого разделения функций.
3. Ситуация конфликтного взаимодействия со сверстниками.
4. Ситуация сотрудничества со взрослым с распределением функций.

Дискуссия

Диалог школьников может проходить не только в устной, но и в письменной форме. На определенном этапе эффективным средством работы со своей и чужой точками зрения может стать письменная дискуссия. Устная дискуссия помогает ребенку сформировать свою точку зрения, отличить ее от других точек зрения, а также скоординировать разные точки зрения для достижения общей цели. Вместе с тем для формирования умения учиться необходимо развивать письменную форму диалогического взаимодействия с другими и самим собой. Наиболее удобное время для этого 5-8 классы – этап, когда может произойти следующий шаг в развитии учебного сотрудничества – переход к письменным формам ведения дискуссии.

Тренинги

Наиболее эффективным способом психологической коррекции могут выступать разные формы тренингов для подростков. Программы тренингов позволяют реализовать следующие цели и задачи:

- выработать положительное отношение друг к другу, умение общаться так, чтобы общение с тобой приносило радость окружающим;
- развивать навыки взаимодействия в группе;
- создать положительное настроение на дальнейшее продолжительное взаимодействие в тренинговой группе;

- развивать невербальные навыки общения;
- развивать навыки самопознания;
- развивать навыки восприятия и понимания других людей;
- учиться познавать себя через восприятие другого;
- получить представление о «неверных средствах общения»;
- развивать положительную самооценку;
- сформировать чувство уверенности в себе и осознание себя в новом качестве;
- познакомить с понятием «конфликт»;
- определить особенности поведения в конфликтной ситуации;
- обучить способам выхода из конфликтной ситуации;
- отработать ситуации предотвращения конфликтов;
- закрепить навыки поведения в конфликтной ситуации;
- снизить уровень конфликтности подростков.

Совместная деятельность в ходе тренинга вырабатывает необходимые навыки социального взаимодействия, умение подчиняться коллективной дисциплине, отстаивать свои права. В тренинге создается специфический вид эмоционального контакта. Сознание групповой принадлежности, солидарности, товарищеской взаимопомощи дает подростку чувство благополучия и устойчивости.

Рефлексия

В наиболее широком значении рефлексия рассматривается как специфически человеческая способность, которая позволяет субъекту делать собственные мысли, эмоциональные состояния, действия и межличностные отношения предметом специального рассмотрения (анализа и оценки) и практического преобразования. Задача рефлексии – осознание внешнего и внутреннего опыта субъекта и его отражение в той или иной форме.

Выделяются три основные сферы существования рефлексии:

1) Сфера коммуникации и кооперации, где рефлексия является механизмом выхода в позицию «над» и позицию «вне» – то есть позиции, обеспечивающие координацию действий и организацию взаимопонимания партнеров.

2) Сфера мыслительных процессов, направленных на решение задач: здесь рефлексия нужна для осознания субъектом совершаемых действий и выделения их оснований. В рамках исследований этой сферы и сформировалось широко распространенное понимание феномена рефлексии в качестве направленности мышления на самого себя, на собственные процессы.

3) Сфера самосознания, нуждающаяся в рефлексии при самоопределении внутренних ориентиров и способов разграничения «Я» и не «Я».

В практическом плане развитая способность учащихся к рефлексии своих действий предполагает осознание ими всех компонентов учебной деятельности:

- осознание учебной задачи;
- понимание цели учебной деятельности;
- оценка обучающимся способов действий, специфичных и инвариантных по отношению к различным учебным предметам.

Соответственно развитию рефлексии будет способствовать организация учебной деятельности, отвечающая следующим критериям:

- постановка всякой новой задачи как задачи с недостающими данными;
- анализ наличия способов и средств выполнения задачи;
- оценка своей готовности к решению проблемы; – самостоятельный поиск недостающей информации в любом «хранилище» (учебнике, справочнике, книге, у учителя);
- самостоятельное изобретение недостающего способа действия (практически это означает перевод учебной задачи в творческую).

Формирование у школьников привычки к систематическому развернутому словесному разъяснению всех совершаемых действий (а это возможно только в условиях совместной деятельности или учебного сотрудничества) способствует возникновению рефлексии, иначе говоря, способности рассматривать и оценивать собственные действия, умения анализировать содержание и процесс своей мыслительной деятельности.

Рефлексия дает возможность человеку определять подлинные основания собственных действий при решении задач.

Педагогическое общение

Важную роль в развитии коммуникативных действий играет сотрудничество с учителем, что определяет высокий уровень требований к качеству педагогического общения. Освоение ресурсов личностно-деятельностного подхода предполагает партнерскую позицию педагогов по отношению к школьникам. Эта позиция адекватна возрастнo-психологическим особенностям подростков, соответствует задачам педагогики развития.

Условия реализации основной образовательной программы, в том числе программы УУД, должны обеспечить участникам овладение ключевыми компетенциями, включая формирование опыта проектно-

исследовательской деятельности и ИКТ-компетенций.

Требования к условиям включают:

- информационно-методическое обеспечение;
- подготовка кадров;
- укомплектованность МБОУ «ОЦ №7 Майкопского района» педагогическими, руководящими и иными работниками;
- уровень квалификации педагогических и иных работников МБОУ «ОЦ №7 Майкопского района»;
- непрерывность профессионального развития педагогических работников МБОУ «ОЦ №7 Майкопского района», реализующих ООП ООО.

Информационно-методическое обеспечение:

Информационное оснащение образовательного процесса обеспечивает возможность:

- ввода русского и иноязычного текста, распознавания сканированного текста; создания текста на основе расшифровки аудиозаписи; использования средств орфографического и синтаксического контроля русского текста и текста на иностранном языке; редактирования и структурирования текста средствами текстового редактора;
- записи и обработки изображения и звука при фиксации явлений в природе и обществе, хода образовательного процесса; переноса информации с нецифровых носителей в цифровую среду (оцифровка, сканирование);
- создания и использования диаграмм различных видов, специализированных географических (в ГИС) и исторических карт; создания виртуальных геометрических объектов, графических сообщений с проведением рукой произвольных линий;
- организации сообщения в виде линейного или включающего ссылки сопровождения выступления, сообщения для самостоятельного просмотра, в том числе видеомонтажа и озвучивания видеосообщений;
- выступления с аудио-, видео- и графическим экранным сопровождением;
- вывода информации на бумагу;
- информационного подключения к глобальной сети Интернет;
- поиска и получения информации;
- использования источников информации на бумажных и цифровых носителях (в том числе в справочниках, словарях, поисковых системах);
- включения учащихся в естественно-научную деятельность, проведения наблюдений и экспериментов, в том числе с использованием: учебного лабораторного оборудования;
- художественного творчества с использованием ручных, электрических и ИКТ-инструментов, реализации художественно-оформительских и издательских проектов;
- размещения продуктов познавательной, учебно-исследовательской деятельности учащихся в информационно-образовательной среде образовательного учреждения;
- обеспечение доступа к коллекциям медиаресурсов на электронных носителях, множительной технике для тиражирования учебных и методических тексто-графических и аудиовидеоматериалов, результатов творческой, научно-исследовательской и проектной деятельности учащихся;
- выпуска школьных печатных изданий.

Все указанные виды деятельности обеспечены расходными материалами.

Учащимся основной школы обеспечен доступ в компьютерный класс с 11 компьютерами, открытая сеть в Интернет; сайт образовательного учреждения, аккумулирующий всю необходимую информацию ОУ, электронные образовательные ресурсы и тд.

В школе имеются технические средства:

- мультимедийный проектор и экран;
- принтер монохромный;
- принтер цветной;
- цифровой фотоаппарат;
- цифровая видеокамера;
- сканер;
- микрофон;
- оборудование компьютерной сети;
- интерактивная доска.

Учащимся обеспечен открытый доступа к имеющейся в школьной библиотеке учебной и научной литературе

Педагогические кадры

Учебно-воспитательный процесс осуществляют администрация школы, классные руководители, педагоги-предметники, старший вожатый, педагог- психолог, социальный педагог, библиотекарь-педагог.

Из них имеют:

- стаж работы:
 - свыше 20 лет – 26 (57,8%) чел.;
 - от 10 до 20 лет – 6 (13,3%) чел.;
 - от 5 до 10 лет – 4 (8,9%) чел.;
 - от 0 до 5 лет – 9 (20%) чел.

- высшую квалификационную категорию – 9(20%) чел.;
- первую квалификационную категорию – 14(31,1%) чел.;
- соответствие занимаемой должности – 17(37,8%) чел.
- без категории – 5 (11,1%) чел.

Педагогические кадры имеют необходимый уровень подготовки для реализации программы УУД, что включает следующее:

- педагоги владеют представлениями о возрастных особенностях учащихся начальной, основной и старшей школы;
- педагоги прошли курсы повышения квалификации, посвященные ФГОС;
- педагоги участвовали в разработке программы по формированию УУД;
- педагоги могут строить образовательный процесс в рамках учебного предмета в соответствии с особенностями формирования конкретных УУД;
- педагоги осуществляют формирование УУД в рамках проектной, исследовательской деятельности;
- характер взаимодействия педагога и обучающегося не противоречит представлениям об условиях формирования УУД;
- педагоги владеют навыками формирующего оценивания;
- педагоги владеют навыками тьюторского сопровождения учащихся;
- педагоги умеют применять диагностический инструментарий для оценки качества формирования УУД как в рамках предметной, так и внепредметной деятельности.

2.2.3.2 Технологии формирования УУД

Среди технологий, методов и приёмов развития УУД в основной школе особое место занимают учебные ситуации, которые специализированы для развития определённых УУД. Они могут быть построены на предметном содержании и носить надпредметный характер. Типология учебных ситуаций в основной школе может быть представлена такими ситуациями, как:

- *ситуация-проблема* — прототип реальной проблемы, которая требует оперативного решения (с помощью подобной ситуации можно вырабатывать умения по поиску оптимального решения);
- *ситуация-иллюстрация* — прототип реальной ситуации, которая включается в качестве факта в лекционный материал (визуальная образная ситуация, представленная средствами ИКТ, вырабатывает умение визуализировать информацию для нахождения более простого способа её решения);
- *ситуация-оценка* — прототип реальной ситуации с готовым предполагаемым решением, которое следует оценить и предложить своё адекватное решение;
- *ситуация-тренинг* — прототип стандартной или другой ситуации

Наряду с учебными ситуациями для развития УУД в основной школе возможно использовать следующие типы задач.

Личностные УУД: на личностное самоопределение; на развитие Я-концепции; на смыслообразование; на мотивацию; на нравственно-этическое оценивание.

Коммуникативные УУД: на учёт позиции партнёра; на организацию и осуществление сотрудничества; на передачу информации и отображение предметного содержания; тренинги коммуникативных навыков; ролевые игры; групповые игры.

Познавательные УУД: задачи и проекты на выстраивание стратегии поиска решения задач; задачи и проекты на сериацию, сравнение, оценивание; задачи и проекты на проведение эмпирического исследования; задачи и проекты на проведение теоретического исследования; задачи на смысловое чтение.

Регулятивные УУД: на планирование; на рефлекссию; на ориентировку в ситуации; на прогнозирование; на целеполагание; на оценивание; на принятие решения; на самоконтроль; на коррекцию.

Для дальнейшего развития УУД в основной школе применяют следующие технологии, способствующие активной работе учащихся над заданиями самостоятельно:

- технологии критического мышления;
- технологии мастерских;
- игровые технологии;
- групповые технологии;
- технологии компьютерного обучения;
- проблемное обучение

Формы организации деятельности по формированию УУД:

– **Урочная деятельность** урок-исследование, урок-лаборатория, урок-творческий отчет, урок-защита проектов, мастерские письма, мастерские построения знаний, мастерские ценностных ориентаций; учебный эксперимент, который позволяет организовать освоение элементов деятельности: планирование, проведение эксперимента, обработка и анализ его результатов; домашнее задание исследовательского характера;

– **Внеурочная деятельность** образовательные экскурсии по предметам; факультативные занятия, предполагающие углубленное изучение различных предметов; участие учащихся в предметных олимпиадах, конкурсах и конференциях.

2.2.3.3. Виды взаимодействия с учебными, научными и социальными организациями, формы привлечения консультантов, экспертов и научных руководителей

МБОУ «ОЦ№7Майкопского района» осуществляет взаимодействие с учебными, научными и социальными организациями на основе договорных отношений. Школой заключены:

- договор с историческим факультетом МГПУ о взаимовыгодном сотрудничестве (привлечение научных сотрудников, преподавателей университетов в качестве экспертов, консультантов)

- договор о сотрудничестве с Кавказским заповедником (экспертная, научная и консультационная поддержка)

- договор с краеведческим музеем

Формы взаимодействия с социальными партнерами представлены в таблице 8.

Таблица 8

Социальный партнер	Формы взаимодействия	Формируемые и развиваемые УУД
Кавказский заповедник	Экскурсии, конкурсы, научно-практические конференции индивидуальные консультации; экспертиза проектов учащихся; рецензирование проектов;	<i>Личностные:</i> формирование основ экологического сознания и необходимости ответственного, бережного отношения к окружающей среде, формирование основ научного сознания. <i>Познавательные:</i> готовность и умение осуществлять индивидуальную и совместную проектную работу. <i>Коммуникативные:</i> адекватно использовать речевые средства для решения различных коммуникативных задач, строить монологическое высказывание, владеть диалогической формой речи
Краеведческий музей с. Оскочное	Экскурсии, конкурсы, диспуты, научно-поисковые исследования	<i>Личностные:</i> воспитание патриотизма, любви и уважения к малой Родине, чувства гордости за ее прошлое и настоящее; осознание своей этнической принадлежности, знание истории и культуры своего края; развитие эстетического сознания через освоение художественного наследия народов России, творческой деятельности эстетического характера. <i>Познавательные:</i> готовность и умение осуществлять индивидуальную и совместную проектную работу <i>Коммуникативные:</i> адекватно использовать речевые средства для решения различных коммуникативных задач, строить монологическое высказывание, владеть диалогической формой речи
Исторический факультет МГПУ	Работа с одаренными детьми, конференции и круглые столы, семинары, индивидуальные консультации;	<i>Познавательные:</i> умение работать с информацией; структурировать знания; самостоятельно создавать способы решения проблем творческого и поискового характера. <i>Коммуникативные:</i> умение вести обсуждение в коллективе, продуктивно взаимодействовать со сверстниками и взрослыми.

2.2.3.4. Система оценки деятельности образовательного учреждения по формированию и развитию универсальных учебных действий у учащихся

Система оценки качества образования ОО представляет собой совокупность диагностических и оценочных процедур, обеспечивающих оценку образовательных достижений учащихся, эффективности деятельности образовательной деятельности и строится в соответствии с требованиями Федерального государственного образовательного стандарта.

Особенностями системы оценки качества образовательных результатов являются:

- комплексный подход к оценке результатов образования (оценка предметных, метапредметных и личностных результатов общего образования);
- использование планируемых результатов освоения основных образовательных программ в качестве содержательной и критериальной базы оценки;
- сочетание внешней и внутренней оценки как механизма обеспечения качества образования;
- использование персонифицированных процедур итоговой оценки и аттестации учащихся и неперсонифицированных процедур оценки состояния и тенденций развития системы образования;
- уровневый подход к разработке планируемых результатов, инструментария и представлению их;
- использование накопительной системы оценивания (портфолио), характеризующей динамику индивидуальных образовательных достижений;
- использование наряду со стандартизированными письменными или устными работами таких форм и методов оценки, как проекты, практические работы, творческие работы, самоанализ, самооценка, наблюдения и др.

Оценивание метапредметных и личностных результатов, так же как и предметных осуществляется в соответствии с технологией оценивания учебных успехов.

Внутренняя оценка по формированию и развитию УУД:

- входная диагностика;
- первая диагностическая работа, направленная на выявление уровня сформированности умения задавать вопросы, высказывать свое мнение и аргументировать его;
- промежуточные диагностические работы по предметам;
- практикумы во внеурочной деятельности;
- социологический опрос участников апробации;
- статистическая диагностика в течение учебного года;

- итоговая диагностика для определения уровня сформированности УУД;
- ранжирование результатов диагностики по каждому классу и предмету.

Внешняя оценка:

- мониторинги ЦМОКО;
- подведение итогов конкурсов, конференций, олимпиад на разных уровнях.

Процедуры:

- проверка сформированности УУД по окончании периода формирования;
- защита итогового индивидуального проекта, исследовательские работы.

Методы:

- наблюдение;
- практические работы;
- тест;
- и т.д.

2.2.35. Методика и инструментарий мониторинга успешности освоения и применения обучающимися универсальных учебных действий

Измерители достижения требований стандарта в целом должны охватывать содержание основных разделов учебных дисциплин и ведущие виды учебной деятельности, которые формируются в учебном процессе. Традиционная ориентация системы оценивания только на элементы предметного содержания приводит к доминированию репродуктивной составляющей. Необходимо объективно оценить такие образовательные достижения учащихся, как функциональная грамотность, предметные и общеучебные компетентности (соответственно: умения применять знания в учебной ситуации для получения новых знаний, использование знаний в неучебных ситуациях, связанных с реальной жизнью, для решения разного рода жизненных проблем и принятия обоснованных решений).

В основной школе главным результатом образования является формирование умений организации и программирования эффективной индивидуальной и коллективной деятельности как учебной, так и социально-творческой; подготовка к осознанному и основанному на предметных знаниях выбору будущей образовательной траектории; приобретение знаний о мере своих прав и обязанностей.

Мониторинг развития универсальных учебных действий: критерии и способы оценки сформированности УУД у учащихся - комплексный подход к оцениванию личностных, метапредметных результатов - предполагает изменение оценочных процедур и состава инструментария не только итогового, но и текущего контроля.

Измерительно-методический инструментарий должен следовать всем общим положениям методологии психодиагностической работы в сфере образования: адекватность методик целям и задачам исследования, теоретическая обоснованность диагностической направленности методик, адекватность

методов (процедур, содержания конкретных заданий и уровня их сложности) возрастным и социокультурным особенностям оцениваемых групп учащихся, надежность применяемых методик, профессиональная компетентность и специальная подготовленность лиц, осуществляющих обследование.

Оценка деятельности школы по формированию и развитию УУД осуществляется посредством внутреннего неперсонифицированного мониторинга системы формирования и развития универсальных учебных действий учащихся основной школы.

Цель мониторинга: получение информации о состоянии и динамике системы формирования УУД в условиях реализации федеральных государственных стандартов нового поколения для своевременной коррекции образовательного пространства школы.

Задачи мониторинга:

- оценить достаточность ресурсов и условия образовательного пространства для формирования и развития УУД учащихся при получении основного общего образования;
- оценить психологический комфорт образовательного пространства в условиях реализации федеральных государственных стандартов нового поколения;
- определить результативность деятельности всех компонентов образовательного пространства по формированию и развитию универсальных учебных действий школьников;
- внести коррективы в систему формирования и развития УУД учащихся при получении основного общего образования с учетом полученных данных.

Объектами мониторинга являются:

- Предметные и метапредметные результаты обучения.
- Психолого-педагогические условия обучения (ППС-сопровождение, содержание основных и дополнительных образовательных программ; комплексно-целевые проекты в рамках внеклассной деятельности).
- Ресурсы образовательной среды (кадровые, материально-технические, информационные).

Субъекты мониторинга

В системе мониторинга результативности формирования УУД учащихся происходит постепенное смещение контрольно-оценочной функции от учителя, как было в начальной школе, к самому ученику. Это соотносится

с требованиями ФГОС, поскольку способствует развитию у учащихся готовности и способности к саморазвитию и личностному самоопределению, оказывает положительное влияние на сформированность их мотивации к обучению и целенаправленной познавательной деятельности, способность ставить цели и строить жизненные планы.

Оценку психолого-педагогических условий и ресурсов образовательного пространства при получении основного общего образования школы проводят:

- администрация школы;
- методические объединения учителей-предметников;
- методическое объединение классных руководителей.

Методами мониторинговых исследований являются:

- анкетирование;
- сбор информации;
- собеседование;
- педагогическое наблюдение;
- педагогический анализ;
- педагогическая характеристика;
- психологическая диагностика.

Средства мониторинга:

- анкеты для родителей и педагогов;
- карты наблюдений уроков и внеурочной деятельности;
- входящие, промежуточные и итоговые контрольные срезы;
- административные контрольные работы и тесты;
- типовые задачи;
- образовательные события;
- лист самооценки в составе портфолио ученика.
- психологические тесты.

Развитие УУД в составе личностных, регулятивных, познавательных (общеучебных, знаково-символических и логических) и коммуникативных действий, определяющих развитие психологических способностей личности, осуществляется в рамках нормативно-возрастного развития личностной и познавательной сфер ребенка.

Условиями для оценки сформированности УУД у учащихся выступают:

- соответствие возрастно-психологическим нормативным требованиям;
- соответствие свойств универсальных действий заранее заданным требованиям;
- сформированность учебной деятельности у учащихся, отражающая уровень развития метапредметных действий, выполняющих функцию управления познавательной деятельностью учащихся.

Возрастно-психологические нормативы формулируются для каждого из видов УУД с учетом стадильности их развития (таблица 9):

Таблица 9

Действия	Виды деятельности	Классы				
		5	6	7	8	9
Регулятивные УУД	• ставить учебную задачу	+	+			
	• правильно оформлять и вести записи в тетради	+				
	• понимать последовательность действий		+			
	• сравнивать полученные результаты с учебной задачей		+			
	• определять наиболее рациональную последовательность своей деятельности			+		
	• оценивать деятельность – свою и одноклассников			+		
	• планировать свою деятельность				+	+
	• вносить изменения в содержание задач				+	
Познавательные УУД	• определять проблемы собственной деятельности и устанавливать их причины				+	+
	• самостоятельное выделение и формулирование познавательной цели					+
	• поиск необходимой информации (работать с учебником, дополнительной литературой, использовать компьютерные средства поиска информации)	+	+			
	• владеть различными видами пересказа (устно и письменно)			+	+	+
	• различать стили текстов, воспринимать тексты художественного, научного, публицистического	+				

Действия	Виды деятельности	Классы				
		5	6	7	8	9
	и официально-делового стилей					
	• составлять на основе текста таблицы, схемы, графики		+	+	+	
	• составлять сложный и тезисный план				+	
	• готовить доклады, выполнять реферативные работы, составлять конспект тезиса, выступления			+	+	+
Познавательные УУД: знаково-символические	• моделирование – преобразование объекта из чувственной формы в модель, где выделены существенные характеристики объекта (пространственно графические или знаково-символические)	+	+	+	+	+
Познавательные УУД: логические действия	• преобразование модели с целью выявления общих законов	+				+
	• выделять главное	+				
	• составлять простой план	+				
	• сравнивать факты и явления по заданным критериям	+				
	• выделять критерии для сравнения и осуществлять сравнение, формулировать вывод		+			
	• классифицировать по нескольким признакам		+			
	• доказывать и опровергать		+		+	+
	• определять причинно-следственную связь между компонентами			+	+	
Коммуникативные УУД	• задавать уточняющие вопросы оценивать другого	+				
	• высказывать суждения	+				
	• слушать друг друга	+				
	• вести диалог		+			
	• кратко формулировать свои мысли		+			
	• продолжить и развить мысль собеседника		+			
	• выслушивать и объективно оценивать другого			+		
	• вырабатывать общее решение			+		
	• выступать перед аудиторией				+	+
	• уметь донести свое мнение до других				+	+
	• находить приемлемое решение при наличии разных точек зрения					+

Для оптимизации трудоемкости измерительных процедур набора модельных УУД для оценки сформированности УУД учащихся МБОУ «ОЦ №7 Майкопского района» используются следующие принципы:

– учет системного характера видов универсальных учебных действий (одно универсальное учебное действие может быть рассмотрено как принадлежащее к различным классам. Например, рефлексивная самооценка может рассматриваться и как личностное, и как регулятивное действие, речевое отображение действия может быть проинтерпретировано и как коммуникативное, и как регулятивное, и как знаково-символическое действие и пр.) Системный характер универсальных учебных действий позволяет использовать одну задачу для оценки сформированности нескольких видов универсальных учебных действий;

– построение связи между УУД при получении начального общего образования и основного общего образования и выделение набора ключевых учебных компетенций, измерение реализации которых позволит оптимизировать измерение всего комплекса требований к набору УУД выпускника.

Выбор модельных УУД для оценки их сформированности основывается на следующих критериях:

- показательность конкретного вида УУД для общей характеристики уровня развития класса личностных, регулятивных, познавательных, коммуникативных действий;
- учет системного характера видов УУД (см. выше);
- учет возрастной специфики видов УУД.

Показательность видов УУД и их значение для развития ребенка меняется при переходе от начального общего образования к основному общему образованию, поэтому выбор модельных видов универсальных учебных действий школьного образования может меняться.

Задачу оценки уровня сформированности у учащихся основных видов УУД следует рассматривать одновременно и как традиционную для методологии психологической диагностики, и как новую и нетривиальную по своей содержательной направленности.

МОНИТОРИНГ СФОРМИРОВАННОСТИ И РАЗВИТИЯ УУД (таблица 10)

Таблица 10

УУД	Формы и способы развития УУД	Диагностический инструментальный сформированности УУД
<p>1. Личностные УУД: умение соотносить поступки и события с принятыми этическими принципами, знание моральных норм и умения выделять нравственный аспект поведения на основе определения учащимся своего места в обществе и в жизни в целом.</p>		
<p>5 КЛАСС: 1. Ценить и принимать следующие базовые ценности: «добро», «терпение», «любовь к России к своей малой родине», «природа», «семья», «мир», «справедливость», «желание понимать друг друга», «доверие к людям», «милосердие», «честь» и «достоинство»; 2. Уважение к своему народу, развитие толерантности; 3. Освоения личностного смысла учения, выбор дальнейшего образовательного маршрута; 4. Оценка жизненных ситуаций и поступков героев художественных текстов с точки зрения общечеловеческих норм, нравственных и этических ценностей гражданина России; 5. Выполнение норм и требований школьной жизни и обязанностей ученика; знание прав учащихся и умение ими пользоваться.</p>	<ul style="list-style-type: none"> - урочная и внеурочная деятельность; - этические беседы, лекции, диспуты; - тематические вечера, турниры знатоков этики; - совместная деятельность, сотрудничество 	<p>Диагностический опросник «Личностный рост» Личностный опросник «ОТКЛЭ» Н.И.Рейнвальд Анкета «Субъективность учащихся в образовательном процессе»</p>
<p>6 КЛАСС: 1. Создание историко-географического образа, включающего представление о территории и границах России, ее географических особенностях, знание основных исторических событий развития государственности и общества; 2. Формирование образа социально-политического устройства России, представления о ее государственной организации, символике, знание государственных праздников; 3. Уважение и принятие других народов России и мира, межэтническая толерантность, готовность к равноправному сотрудничеству; 4. Гражданский патриотизм, любовь к Родине, чувство гордости за свою страну; 5. Участие в школьном самоуправлении в пределах возраста (дежурство в классе и в школе, участие в детских общественных организациях, школьных и внешкольных мероприятиях).</p>	<ul style="list-style-type: none"> - урочная и внеурочная деятельность; - этические беседы, лекции, диспуты; - тематические вечера, турниры знатоков этики; - совместная деятельность, сотрудничество; - психологические тренинги. 	<p>Диагностический опросник «Личностный рост» Пословицы (методика С.М. Петровой) Методика «Психологическая культура личности» (Т.А. Огнева, О.И. Мотков)</p>
<p>7 КЛАСС: 1. Знание о своей этнической принадлежности, освоение национальных ценностей, традиций, культуры, знание о народах и этнических группах России; эмоциональное положительное принятие своей этнической идентичности; 2. Уважение личности, ее достоинства, доброжелательное отношение к окружающим, нетерпимость к любым видам насилия и готовность противостоять им; 3. Уважение ценностей семьи, любовь к природе, признание ценности здоровья своего и других людей, оптимизм в восприятии мира; 4. Умение вести диалог на основе равноправных отношений и взаимного уважения, конструктивное разрешение конфликтов.</p>	<ul style="list-style-type: none"> - урочная и внеурочная деятельность; - этические беседы, лекции, диспуты; - тематические вечера, турниры знатоков этики; - совместная деятельность, сотрудничество; - психологические практикумы. 	<p>Диагностический опросник «Личностный рост» Анкета «Ценности образования» Анкета «Субъективность учащихся в образовательном процессе»</p>
<p>8 КЛАСС: 1. Освоение общекультурного наследия России и общемирового культурного наследия; 2. Экологическое сознание, признание высокой ценности жизни во всех ее проявлениях, знание основных принципов и правил отношения к природе, знание основ здорового образа жизни и здоровьесберегающих технологий, правил поведения в чрезвычайных ситу-</p>	<ul style="list-style-type: none"> - урочная и внеурочная деятельность; - этические беседы, лекции, диспуты; - тематические вечера, турниры знатоков этики; - совместная деятельность 	<p>Диагностический опросник «Личностный рост» Опросник профильно-ориентационной компетенции (ОПОК) С.Л.Братченко Определение направ-</p>

УУД	Формы и способы развития УУД	Диагностический инструментальный сформированности УУД
<p>ациях; 3. Сформированность позитивной моральной самооценки и моральных чувств – чувства гордости при следовании моральным нормам, переживание стыда при их нарушении; 4. Устойчивый познавательный интерес и становление смыслообразующей функции познавательного мотива; 5. Участие в общественной жизни на уровне школы и социума.</p>	<p>ность, сотрудничество; - участие в социальном проектировании.</p>	<p>ленности личности (ориентационная анкета)</p>
<p>9 КЛАСС: 1. Знание основных положений Конституции РФ, основных прав и обязанностей гражданина, ориентация в правовом пространстве государственно-общественных отношений; 2. Сформированность социально-критического мышления, ориентация в особенностях социальных отношений и взаимодействий, установление взаимосвязи между общественно-политическими событиями; 3. Ориентация в системе моральных норм и ценностей и их иерархии, понимание конвенционального характера морали; 4. Сформированность потребности в самовыражении и самореализации, социальном признании; 5. Готовность к выбору профильного образования; 6. Умение строить жизненные планы с учетом конкретных социально-исторических, политических и экономических условий.</p>	<p>- урочная и внеурочная деятельность; - этические беседы, лекции, диспуты; - тематические вечера, турниры знатоков этики; - совместная деятельность, сотрудничество; - участие в социальном проектировании.</p>	<p>Диагностический опросник «Личностный рост» Карта самодиагностики степени готовности к выбору профиля обучения Анкета «Ценности образования» Модифицированный вариант «Самоактуализационного теста»</p>
<p>2. Регулятивные УУД: умение организовывать свою учебную деятельность</p>		
<p>5 КЛАСС: 1. Постановка частных задач на усвоение готовых знаний и действий (стоит задача понять, запомнить, воспроизвести); 2. Использовать справочную литературу, ИКТ, инструменты и приборы; 3. Умение самостоятельно анализировать условия достижения цели на основе учета выделенных учителем ориентиров действий в новом учебном материале.</p>	<p>- творческие учебные задания, практические работы; - проблемные ситуации; - проектная и исследовательская деятельность.</p>	<p>Тест-опросник для определения уровня самооценки (С.В.Ковалев) Диагностика коммуникативного контроля (М.Шнайдер)</p>
<p>6 КЛАСС: 1. Принятие и самостоятельная постановка новых учебных задач (анализ условий, выбор соответствующего способа действий, контроль и оценка его выполнения); 2. Умение планировать пути достижения намеченных целей; 3. Умение адекватно оценить степень объективной и субъективной трудности выполнения учебной задачи; 4. Умение обнаружить отклонение от эталонного образца и внести соответствующие коррективы в процесс выполнения учебной задачи; 5. Принимать решения в проблемной ситуации на основе переговоров.</p>	<p>- творческие учебные задания, практические работы; - проблемные ситуации; - проектная и исследовательская деятельность.</p>	<p>Тест-опросник для определения уровня самооценки (С.В.Ковалев) Диагностика коммуникативного контроля (М.Шнайдер)</p>
<p>7 КЛАСС: 1. Формирование навыков целеполагания, включая постановку новых целей, преобразование практической задачи в познавательную; 2. Формирование действий планирования деятельности во времени и регуляция темпа его выполнения на основе овладения приемами управления временем (тайм-менеджмент) 3. Адекватная оценка собственных возможностей в отношении решения поставленной задачи.</p>	<p>- творческие учебные задания, практические работы; - проблемные ситуации; - проектная и исследовательская деятельность.</p>	<p>Тест-опросник для определения уровня самооценки (С.В.Ковалев) Диагностика коммуникативного контроля (М.Шнайдер)</p>
<p>8 КЛАСС: 1. Умение анализировать причины проблем и неудач в выполнении деятельности и находить рациональные способы их устранения;</p>	<p>- творческие учебные задания, практические работы;</p>	<p>Тест-опросник для определения уровня самооценки</p>

УУД	Формы и способы развития УУД	Диагностический инструментальный сформированности УУД
<p>2. Формирование рефлексивной самооценки своих возможностей управления;</p> <p>3. Осуществлять констатирующий и предвосхищающий контроль по результату и по способу действия.</p>	<p>- проблемные ситуации;</p> <p>- проектная и исследовательская деятельность.</p>	<p>(С.В.Ковалев)</p> <p>Диагностика коммуникативного контроля (М.Шнайдер)</p>
<p>9 КЛАСС:</p> <p>1. Умение самостоятельно вырабатывать и применять критерии и способы дифференцированной оценки собственной учебной деятельности;</p> <p>2. Самоконтроль в организации учебной и внеучебной деятельности;</p> <p>3. Формирование навыков прогнозирования как предвидения будущих событий и развития процесса;</p> <p>4. Принятие ответственности за свой выбор организации своей учебной деятельности.</p>	<p>- творческие учебные задания, практические работы;</p> <p>- проблемные ситуации;</p> <p>- проектная и исследовательская деятельность.</p>	<p>Тест-опросник для определения уровня самооценки (С.В.Ковалев)</p> <p>Диагностика коммуникативного контроля (М.Шнайдер)</p>
<p>3. Познавательные УУД</p> <p>включают общеучебные, логические, действия постановки и решения проблем</p>		
<p>5 КЛАСС:</p> <p>1. Самостоятельно выделять и формулировать цель;</p> <p>2. Ориентироваться в учебных источниках;</p> <p>3. Отбирать и сопоставлять необходимую информацию из разных источников;</p> <p>4. Анализировать, сравнивать, структурировать различные объекты, явления и факты;</p> <p>5. Самостоятельно делать выводы, перерабатывать информацию, преобразовывать ее, представлять информацию на основе схем, моделей, сообщений;</p> <p>6. Уметь передавать содержание в сжатом, выборочном и развернутом виде;</p> <p>7. Строить речевое высказывание в устной и письменной форме;</p> <p>8. Проводить наблюдение и эксперимент под руководством учителя.</p>	<p>- задания творческого и поискового характера (проблемные вопросы, учебные задачи или проблемные ситуации);</p> <p>- учебные проекты и проектные задачи, моделирование;</p> <p>- дискуссии, беседы, наблюдения, опыты, практические работы;</p> <p>- сочинения на заданную тему и редактирование;</p> <p>- смысловое чтение и извлечение необходимой информации.</p>	<p>Предметные тесты</p> <p>Срезовые контрольные работы</p> <p>Специальные срезовые тесты</p> <p>Педагогическое наблюдение</p> <p>Контроль выполнения домашних заданий</p>
<p>6 КЛАСС:</p> <p>1. Выбирать наиболее эффективных способов решения задач в зависимости от конкретных условий;</p> <p>2. Контролировать и оценивать процесс и результат деятельности;</p> <p>3. Овладеть навыками смыслового чтения как способа осмысления цели чтения и выбор вида чтения в зависимости от цели;</p> <p>4. Извлечение необходимой информации из прослушанных текстов различных жанров;</p> <p>5. Определение основной и второстепенной информации;</p> <p>6. Давать определения понятиям, устанавливать причинно-следственные связи;</p> <p>7. Осуществлять расширенный поиск информации с использованием ресурсов библиотек и Интернета.</p>	<p>- задания творческого и поискового характера (проблемные вопросы, учебные задачи или проблемные ситуации);</p> <p>- учебные проекты и проектные задачи, моделирование;</p> <p>- дискуссии, беседы, наблюдения, опыты, практические работы;</p> <p>- сочинения на заданную тему и редактирование;</p> <p>- смысловое чтение и извлечение необходимой информации.</p>	<p>Предметные тесты</p> <p>Срезовые контрольные работы</p> <p>Специальные срезовые тесты</p> <p>Педагогическое наблюдение</p> <p>Контроль выполнения домашних заданий</p>
<p>7 КЛАСС:</p> <p>1. Свободно ориентироваться и воспринимать тексты художественного, научного, публицистического и официально-делового стилей;</p> <p>2. Понимать и адекватно оценивать язык средств массовой информации;</p> <p>3. Умение адекватно, подробно, сжато, выборочно передавать содержание текста;</p> <p>4. Составлять тексты различных жанров, соблюдая нормы построения текста (соответствие теме, жанру, стилю речи и др.);</p> <p>5. Создавать и преобразовывать модели и схемы для решения задач;</p> <p>6. Умение структурировать тексты, выделять главное и второстепенное, главную идею текста, выстраивать последовательность описываемых событий.</p>	<p>- задания творческого и поискового характера (проблемные вопросы, учебные задачи или проблемные ситуации);</p> <p>- учебные проекты и проектные задачи, моделирование;</p> <p>- дискуссии, беседы, наблюдения, опыты, практические работы;</p> <p>- сочинения на заданную тему и редактирование;</p> <p>- смысловое чтение и извлечение необходимой информации.</p>	<p>Предметные тесты</p> <p>Срезовые контрольные работы</p> <p>Специальные срезовые тесты</p> <p>Педагогическое наблюдение</p> <p>Контроль выполнения домашних заданий</p>
<p>8 КЛАСС:</p> <p>1. Анализ объектов с целью выделения при-</p>	<p>- задания творческого и</p>	<p>Предметные тесты</p>

УУД	Формы и способы развития УУД	Диагностический инструментальный сформированности УУД
<p>знаков (существенных, несущественных);</p> <p>2. Синтез как составление целого из частей, в том числе самостоятельно достраивая, восполняя недостающие компоненты;</p> <p>3. Выбор оснований и критериев для сравнения, сериации, классификации объектов, самостоятельно выбирая основания для указанных логических операций;</p> <p>4. Осуществлять выбор наиболее эффективных способов решения задач в зависимости от конкретных условий;</p> <p>5. Обобщать понятия – осуществлять логическую операцию перехода от видовых признаков к родовому понятию, от понятия с наименьшим объемом к понятию с большим объемом;</p> <p>6. Работать с метафорами – понимать переносной смысл выражений, понимать и употреблять обороты речи, построенные на скрытом уподоблении, образном сближении слов.</p>	<p>поискового характера (проблемные вопросы, учебные задачи или проблемные ситуации);</p> <p>- учебные проекты и проектные задачи, моделирование;</p> <p>- дискуссии, беседы, наблюдения, опыты, практические работы;</p> <p>- сочинения на заданную тему и редактирование;</p> <p>- смысловое чтение и извлечение необходимой информации.</p>	<p>Срезовые контрольные работы</p> <p>Специальные срезовые тесты</p> <p>Педагогическое наблюдение</p> <p>Контроль выполнения домашних заданий</p>
<p>9 КЛАСС:</p> <p>1. Умение строить классификацию на основе дихотомического деления (на основе отрицания);</p> <p>2. Умение устанавливать причинно-следственных связей, строить логические цепи рассуждений, доказательств;</p> <p>3. Выдвижение гипотез, их обоснование через поиск решения путем проведения исследования с поэтапным контролем и коррекцией результатов работы;</p> <p>4. Объяснять явления, процессы, связи и отношения, выявляемые в ходе исследования;</p> <p>5. Овладение основами ознакомительного, изучающего, усваивающего и поискового чтения.</p>	<p>- задания творческого и поискового характера (проблемные вопросы, учебные задачи или проблемные ситуации);</p> <p>- учебные проекты и проектные задачи, моделирование;</p> <p>- дискуссии, беседы, наблюдения, опыты, практические работы;</p> <p>- сочинения на заданную тему и редактирование;</p> <p>- смысловое чтение и извлечение необходимой информации.</p>	<p>Предметные тесты</p> <p>Срезовые контрольные работы</p> <p>Специальные срезовые тесты</p> <p>Педагогическое наблюдение</p> <p>Контроль выполнения домашних заданий</p>
<p>4. Коммуникативные УУД: умение общаться, взаимодействовать с людьми</p>		
<p>5 КЛАСС:</p> <p>1. Участвовать в диалоге: слушать и понимать других, высказывать свою точку зрения на события, поступки;</p> <p>2. Оформлять свои мысли в устной и письменной речи;</p> <p>3. Выполнять различные роли в группе, сотрудничать в совместном решении проблемы;</p> <p>4. Отстаивать и аргументировать свою точку зрения, соблюдая правила речевого этикета;</p> <p>5. Критично относиться к своему мнению, договариваться с людьми иных позиций, понимать точку зрения другого;</p> <p>6. Предвидеть последствия коллективных решений.</p>	<p>- групповые формы работы;</p> <p>- беседы, игры, сочинения;</p> <p>-КТД, дискуссии;</p> <p>- самоуправление;</p> <p>- конференции;</p> <p>- игры–соревнования, игры–конкурсы.</p>	
<p>6 класс:</p> <p>1. Понимать возможности различных точек зрения, которые не совпадают с собственной;</p> <p>2. Готовность к обсуждению разных точек зрения и выработке общей (групповой позиции);</p> <p>3. Определять цели и функции участников, способы их взаимодействия;</p> <p>4. Планировать общие способы работы группы;</p> <p>5. Обмениваться знаниями между членами группы для принятия эффективных совместных решений;</p> <p>6. Уважительное отношение к партнерам, внимание к личности другого.</p>	<p>- групповые формы работы;</p> <p>- беседы, игры, сочинения;</p> <p>- КТД, дискуссии;</p> <p>- самоуправление;</p> <p>- конференции;</p> <p>-игры–соревнования, игры–конкурсы.</p>	
<p>7 КЛАСС:</p> <p>1. Умение устанавливать и сравнивать разные точки зрения, прежде чем принимать решение и делать выбор;</p>	<p>- групповые формы работы;</p> <p>- беседы, игры, сочинения;</p>	

УУД	Формы и способы развития УУД	Диагностический инструментарий сформированности УУД
2. Способность брать на себя инициативу в организации совместного действия; 3. Готовность адекватно реагировать на нужды других, оказывать помощь и эмоциональную поддержку партнерам в процессе достижения общей цели совместной деятельности; 4. Использовать адекватные языковые средства для отражения в форме речевых высказываний своих чувств, мыслей, побуждений.	- КТД, дискуссии; - самоуправление; - конференции; - игры–соревнования, игры – конкурсы; - психологические практикумы и тренинги.	
8 КЛАСС: 1. Вступать в диалог, участвовать в коллективном обсуждении проблем, владеть монологической и диалогической формами речи в соответствии с грамматическими и синтаксическими формами родного языка; 2. Умение аргументировать свою точку зрения, спорить и отстаивать свою позицию невраждебным для оппонентов способом; 3. Способность с помощью вопросов добывать недостающую информацию (познавательная инициативность); 4. Устанавливать рабочие отношения, эффективно сотрудничать и способствовать продуктивной кооперации; 5. Адекватное межличностное восприятие партнера.	- групповые формы работы; - беседы, игры сочинения; - КТД, дискуссии; - самоуправление; - конференции; - игры–соревнования, игры – конкурсы.	
9 КЛАСС: 1. Разрешать конфликты через выявление, идентификацию проблемы, поиск и оценку альтернативных способов разрешения конфликта, принятие решения и реализовывать его; 2. Управлять поведением партнера через контроль, коррекцию, оценку действий, умение убеждать; 3. Интегрироваться в группу сверстников и строить продуктивное взаимодействие с людьми разных возрастных категорий; 4. Переводить конфликтную ситуацию в логический план и разрешать ее как задачу через анализ ее условий; 5. Стремиться устанавливать доверительные отношения взаимопонимания, способность к эмпатии; 6. Речевое отображение (описание, объяснение) содержания совершаемых действий в форме речевых значений с целью ориентировки (планирование, контроль, оценка) предметно-практической или иной деятельности как в форме громкой социализированной речи, так и в форме внутренней речи (внутреннего говорения), служащей этапом интериоризации – процесса переноса во внутренний план в ходе усвоения умственных действий и понятий.	- групповые формы работы; - беседы, игры, сочинения; - КТД, дискуссии; - самоуправление; - конференции; - игры–соревнования, игры – конкурсы; - психологические практикумы, тренинги, ролевые игры.	Тест коммуникативных умений Л.Михельсона Методика «Уровень общительности» (В.Ф.Ряховский)

Методика и инструментарий мониторинга успешности освоения и применения обучающимися универсальных учебных действий, диагностический инструментарий для оценивания сформированности УУД в *приложении 5* к ООП ООО МБОУ «ОЦ №7 Майкопского района» В качестве диагностических материалов для выявления уровня развития общеучебных умений (УУД) могут выступать проверочные работы, состоящие из компетентностных задач.

Критерием проверки результатов программы будут являться данные комплексной диагностики уровня развития общеучебных умений (УУД) у учеников на начальном и заключительном этапах основной школы.

Критериями оценки сформированности УУД учащихся выступают:

- соответствие возрастнo-психологическим нормативным требованиям;
- соответствие свойств УУД заранее заданным требованиям;
- сформированность учебной деятельности учащихся, отражающая уровень развития метапредметных действий, выполняющих функцию управления познавательной деятельностью учащихся.

Уровень сформированности УУД оценивается и измеряется на основе диагностики, которая строится по этапам:

Стартовый этап – диагностика, организуемая в период перехода на уровень основной школы. Целью данного этапа является определение учебных возможностей ребенка, возможностей в усвоении программных требований, готовности его к обучению в основной школе.

Промежуточная диагностика (5-9 класс – май), организуемая при переходе учащегося из класса в класс. Имеет целью оценку образовательных достижений школьника по годам обучения в классе, определения зон его успешности и зон трудностей.

Итоговая диагностика (9 класс – май), проводимая по результатам обучения за 5 лет. Её результаты учитываются в итоговой оценке выпускника основной школы.

2.3. РАБОЧАЯ ПРОГРАММА ВОСПИТАНИЯ

2.3.1. ПОЯСНИТЕЛЬНАЯ ЗАПИСКА

Программа воспитания МБОУ «ОЦ №7 Майкопского района» (далее – Программа воспитания) основывается на единстве и преемственности образовательного процесса всех уровней общего образования, соотносится с рабочими программами воспитания для образовательных организаций дошкольного и среднего профессионального образования.

Программа воспитания:

- предназначена для планирования и организации системной воспитательной деятельности в школе;
- разработана и утверждена с участием коллегиальных органов управления школой (совета Старшекласников школы, совета родителей);
- реализуется в единстве урочной и внеурочной деятельности, осуществляемой совместно с семьей и другими участниками образовательных отношений, социальными институтами воспитания;
- предусматривает приобщение учащихся к российским традиционным духовным ценностям, включая культурные ценности своей этнической группы, правилам и нормам поведения в российском обществе на основе российских базовых конституционных норм и ценностей;
- предусматривает историческое просвещение, формирование российской культурной и гражданской идентичности учащихся.

Ценности **Родины и природы** лежат в основе патриотического направления воспитания.

Ценности **человека, дружбы, семьи, сотрудничества** лежат в основе духовно-нравственного и социального направлений воспитания.

Ценность **знания** лежит в основе познавательного направления воспитания.

Ценность **здоровья** лежит в основе направления физического воспитания.

Ценность **труда** лежит в основе трудового направления воспитания.

Ценности **культуры и красоты** лежат в основе эстетического направления воспитания.

Программа включает три раздела: целевой; содержательный; организационный.

Приложение 1 – примерный календарный план воспитательной работы

2.3.2. РАЗДЕЛ 1. ЦЕЛЕВОЙ.

Содержание воспитания учащихся в школе определяется содержанием российских базовых (гражданских, национальных) норм и ценностей, которые закреплены в Конституции РФ. Эти ценности и нормы определяют инвариантное содержание воспитания учащихся. Вариативный компонент содержания воспитания учащихся включает духовно-нравственные ценности культуры, традиционных религий народов России.

Воспитательная деятельность в школе планируется и осуществляется в соответствии с приоритетами государственной политики в сфере воспитания. Приоритетной задачей РФ в сфере воспитания детей является развитие высоконравственной личности, разделяющей российские традиционные духовные ценности, обладающей актуальными знаниями и умениями, способной реализовать свой потенциал в условиях современного общества, готовой к мирному созиданию и защите Родины.

2.3.2.1. Цель и задачи воспитания

Современный российский общенациональный воспитательный идеал – высоконравственный, творческий, компетентный гражданин России, принимающий судьбу Отечества как свою личную, осознающий ответственность за настоящее и будущее страны, укорененный в духовных и культурных традициях многонационального народа РФ.

В соответствии с этим идеалом и нормативными правовыми актами РФ в сфере образования **цель воспитания** учащихся в школе: развитие личности, создание условий для самоопределения и социализации учащихся на основе традиционных российских ценностей социокультурных, духовно-нравственных ценностей и принятых в российском обществе правил и норм поведения в интересах человека, семьи, общества и государства, формирование у учащихся чувства патриотизма, гражданственности, уважения к памяти защитников Отечества и подвигам Героев Отечества, закону и правопорядку, человеку труда и старшему поколению, взаимного уважения, бережного отношения к культурному наследию и традициям многонационального народа РФ, природе и окружающей среде.

Задачами воспитания учащихся в школе являются:

- усвоение ими знаний, норм, духовно-нравственных ценностей, традиций, которые выработало российское общество (социально значимых знаний);
- формирование и развитие позитивных личностных отношений к этим нормам, ценностям, тради-

циям (их освоение, принятие);

- приобретение соответствующего этим нормам, ценностям, традициям социокультурного опыта поведения, общения, межличностных и социальных отношений, применения полученных знаний;
- достижение личностных результатов освоения общеобразовательных программ в соответствии ФГОС СОО.

Личностные результаты освоения учащимися образовательных программ включают:

- осознание российской гражданской идентичности;
- сформированность ценностей самостоятельности и инициативы;
- готовность учащихся к саморазвитию, самостоятельности и личностному самоопределению;
- наличие мотивации к целенаправленной социально значимой деятельности;
- сформированность внутренней позиции личности как особого ценностного отношения к себе, окружающим людям и жизни в целом.

Воспитательная деятельность в образовательной организации планируется и осуществляется на основе аксиологического, антропологического, культурно-исторического системно-деятельностного, личностно-ориентированного подходов и с учётом принципов воспитания: гуманистической направленности воспитания, совместной деятельности детей и взрослых, следования нравственному примеру, безопасной жизнедеятельности, инклюзивности, возрастосообразности.

2.3.2.2. Направления воспитания

Программа реализуется в единстве учебной и воспитательной деятельности общеобразовательной организации по основным направлениям воспитания в соответствии с ФГОС:

- **гражданское воспитание** — формирование российской гражданской идентичности, принадлежности к общности граждан РФ, к народу России как источнику власти в Российском государстве и субъекту тысячелетней российской государственности, уважения к правам, свободам и обязанностям гражданина России, правовой и политической культуры;
- **патриотическое воспитание** — воспитание любви к родному краю, Родине, своему народу, уважения к другим народам России; историческое просвещение, формирование российского национального исторического сознания, российской культурной идентичности;
- **духовно-нравственное воспитание** — воспитание на основе духовно-нравственной культуры народов России, традиционных религий народов России, формирование традиционных российских семейных ценностей; воспитание честности, доброты, милосердия, справедливости, дружелюбия и взаимопомощи, уважения к старшим, к памяти предков;
- **эстетическое воспитание** — формирование эстетической культуры на основе российских традиционных духовных ценностей, приобщение к лучшим образцам отечественного и мирового искусства;
- **физическое воспитание, формирование культуры здорового образа жизни и эмоционально-го благополучия** — развитие физических способностей с учётом возможностей и состояния здоровья, навыков безопасного поведения в природной и социальной среде, чрезвычайных ситуациях;
- **трудовое воспитание** — воспитание уважения к труду, трудящимся, результатам труда (своего и других людей), ориентация на трудовую деятельность, получение профессии, личностное самовыражение в продуктивном, нравственно достойном труде в российском обществе, достижение выдающихся результатов в профессиональной деятельности;
- **экологическое воспитание** — формирование экологической культуры, ответственного, бережного отношения к природе, окружающей среде на основе российских традиционных духовных ценностей, навыков охраны, защиты, восстановления природы, окружающей среды;
- **ценности научного познания** — воспитание стремления к познанию себя и других людей, природы и общества, к получению знаний, качественного образования с учётом личностных интересов и общественных потребностей.

2.3.2.3. Целевые ориентиры результатов воспитания

Гражданское воспитание

- Осознанно выражающий свою российскую гражданскую принадлежность (идентичность) в поликультурном, многонациональном и многоконфессиональном российском обществе, в мировом сообществе.
- Сознательный своё единство с народом России как источником власти и субъектом тысячелетней российской государственности, с Российским государством, ответственность за его развитие в настоящем и будущем на основе исторического просвещения, сформированного российского национального исторического сознания.
- Проявляющий готовность к защите Родины, способный аргументированно отстаивать суверенитет и достоинство народа России и Российского государства, сохранять и защищать историческую правду.
- Ориентированный на активное гражданское участие на основе уважения закона и правопорядка, прав и свобод сограждан.
- Осознанно и деятельно выражающий неприятие любой дискриминации по социальным, национальным, расовым, религиозным признакам, проявлений экстремизма, терроризма, коррупции, антигосударственной деятельности.
- Обладающий опытом гражданской социально значимой деятельности (в ученическом самоуправлении)

лении, волонтерском движении, экологических, военно-патриотических и др. объединениях, акциях, программах).

Патриотическое воспитание

- Выражающий свою национальную, этническую принадлежность, приверженность к родной культуре, любовь к своему народу.
- Сознательный причастность к многонациональному народу РФ, Российскому Отечеству, российской культурную идентичность.
- Проявляющий деятельное ценностное отношение к историческому и культурному наследию своего и других народов России, традициям, праздникам, памятникам народов, проживающих в родной стране — России.
- Проявляющий уважение к соотечественникам, проживающим за рубежом, поддерживающий их права, защиту их интересов в сохранении российской культурной идентичности.

Духовно-нравственное воспитание

- Проявляющий приверженность традиционным духовно-нравственным ценностям, культуре народов России с учётом мировоззренческого, национального, конфессионального самоопределения.
- Действующий и оценивающий своё поведение и поступки, поведение и поступки других людей с позиций традиционных российских духовно-нравственных ценностей и норм с осознанием последствий поступков, деятельно выражающий неприятие антигуманных и асоциальных поступков, поведения, противоречащих этим ценностям.
- Проявляющий уважение к жизни и достоинству каждого человека, свободе мировоззренческого выбора и самоопределения, к представителям различных этнических групп, религий народов России, их национальному достоинству и религиозным чувствам с учётом соблюдения конституционных прав и свобод всех граждан.
- Понимающий и деятельно выражающий ценность межнационального, межрелигиозного согласия людей, народов в России, способный вести диалог с людьми разных национальностей, отношения к религии и религиозной принадлежности, находить общие цели и сотрудничать для их достижения.
- Ориентированный на создание устойчивой семьи на основе российских традиционных семейных ценностей; понимания брака как союза мужчины и женщины для создания семьи, рождения и воспитания в семье детей; неприятия насилия в семье, ухода от родительской ответственности.
- Обладающий сформированными представлениями о ценности и значении в отечественной и мировой культуре языков и литературы народов России, демонстрирующий устойчивый интерес к чтению как средству познания отечественной и мировой духовной культуры.

Эстетическое воспитание

- Выражающий понимание ценности отечественного и мирового искусства, российского и мирового художественного наследия.
- Проявляющий восприимчивость к разным видам искусства, понимание эмоционального воздействия искусства, его влияния на поведение людей, умеющий критически оценивать это влияние.
- Проявляющий понимание художественной культуры как средства коммуникации и самовыражения в современном обществе, значения нравственных норм, ценностей, традиций в искусстве.
- Ориентированный на осознанное творческое самовыражение, реализацию творческих способностей в разных видах искусства с учётом российских традиционных духовных и нравственных ценностей, на эстетическое обустройство собственного быта.

Физическое воспитание, формирование культуры здоровья и эмоционального благополучия

- Понимающий и выражающий в практической деятельности ценность жизни, здоровья и безопасности, значение личных усилий в сохранении и укреплении своего здоровья и здоровья других людей.
- Соблюдающий правила личной и общественной безопасности, в том числе безопасного поведения в информационной среде.
- Выражающий на практике установку на здоровый образ жизни (здоровое питание, соблюдение гигиены, режим занятий и отдыха, регулярную физическую активность), стремление к физическому совершенствованию, соблюдающий и пропагандирующий безопасный и здоровый образ жизни.
- Проявляющий сознательное и обоснованное неприятие вредных привычек (курения, употребления алкоголя, наркотиков, любых форм зависимостей), деструктивного поведения в обществе и цифровой среде, понимание их вреда для физического и психического здоровья.
- Демонстрирующий навыки рефлексии своего состояния (физического, эмоционального, психологического), состояния других людей с точки зрения безопасности, сознательного управления своим эмоциональным состоянием, развивающий способности адаптироваться к стрессовым ситуациям в общении, в разных коллективах, к меняющимся условиям (социальным, информационным, природным).

Трудовое воспитание

- Уважающий труд, результаты труда, трудовые и профессиональные достижения своих земляков, их вклад в развитие своего поселения, края, страны, трудовые достижения российского народа.
- Проявляющий способность к творческому созидательному социально значимому труду в доступных по возрасту социально-трудовых ролях, в том числе предпринимательской деятельности в условиях самозанятости или наёмного труда.
- Участвующий в социально значимой трудовой деятельности разного вида в семье, общеобразова-

тельной организации, своей местности, в том числе оплачиваемом труде в каникулярные периоды, с учётом соблюдения законодательства.

– Выражающий осознанную готовность к получению профессионального образования, к непрерывному образованию в течение жизни как условию успешной профессиональной и общественной деятельности.

– Понимающий специфику трудовой деятельности, регулирования трудовых отношений, самообразования и профессиональной самоподготовки в информационном высокотехнологическом обществе, готовый учиться и трудиться в современном обществе.

– Ориентированный на осознанный выбор сферы трудовой, профессиональной деятельности в российском обществе с учётом личных жизненных планов, потребностей своей семьи, общества.

Экологическое воспитание

– Демонстрирующий в поведении сформированность экологической культуры на основе понимания влияния социально-экономических процессов на природу, в том числе на глобальном уровне, ответственность за действия в природной среде.

– Выражающий деятельное неприятие действий, приносящих вред природе.

– Применяющий знания естественных и социальных наук для разумного, бережливого природопользования в быту, общественном пространстве.

– Имеющий и развивающий опыт экологически направленной, природоохранной, ресурсосберегающей деятельности, участвующий в его приобретении другими людьми.

Ценности научного познания

– Деятельно выражающий познавательные интересы в разных предметных областях с учётом своих интересов, способностей, достижений.

– Обладающий представлением о современной научной картине мира, достижениях науки и техники, аргументированно выражающий понимание значения науки в жизни российского общества, обеспечении его безопасности, гуманитарном, социально-экономическом развитии России.

– Демонстрирующий навыки критического мышления, определения достоверной научной информации и критики антинаучных представлений.

– Развивающий и применяющий навыки наблюдения, накопления и систематизации фактов, осмысления опыта в естественнонаучной и гуманитарной областях познания, исследовательской деятельности.

2.3.3. РАЗДЕЛ 2 СОДЕРЖАТЕЛЬНЫЙ.

2.3.3.1. Уклад школы

МБОУ «ОЦ № 7 Майкопского района» является образовательным центром, численность учащихся на 1 сентября 2022 года составляет 831 человек, численность педагогического коллектива – 59 человек. Обучение ведётся с 1 по 11 класс по трем уровням образования: начальное общее образование, основное общее образование, среднее общее образование.

Социокультурная среда микрорайона современная, что позволяет сформировать личность школьника, способную вести свою деятельность в непрерывно изменяющихся условиях, быстрыми темпами осваивать и эффективно применять для достижения целей инновационные технологии.

Для учащихся оборудованы просторные, эстетично оформленные классные кабинеты, техническими и электронными средствами обучения, интерактивным оборудованием, необходимым лабораторным оборудованием по физике, химии, биологии.

В рамках организации дополнительного образования и внеурочной деятельности в образовательной организации имеется: зал для занятий хореографией, библиотека. На территории школы построен Физкультурно-оздоровительный комплекс, в котором большой оснащенный спортивный (игровой) зал и гимнастический зал; спортивные площадки.

Обучение ведется по трем уровням образования (с 1 по 11 класс). Форма обучения – очная, очно-заочная, индивидуальное обучение на дому, семейное. Обучение проводится в две смены.

Основными традициями воспитания в образовательной организации являются следующие:

– стержнем годового цикла воспитательной работы школы являются ключевые общешкольные дела, через которые осуществляется интеграция воспитательных усилий педагогов;

– важной чертой каждого ключевого дела и большинства используемых для воспитания других совместных дел педагогов и школьников является коллективная разработка, коллективное планирование, коллективное проведение и коллективный анализ их результатов;

– в школе создаются такие условия, при которых по мере взросления ребенка увеличивается и его роль в совместных делах (от пассивного наблюдателя до организатора);

– в проведении общешкольных дел между классами поощряется конструктивное межклассное и межвозрастное взаимодействие школьников, а также их социальная активность.

В школе целенаправленно происходит моделирование воспитательных систем класса, соблюдаются школьные традиции. Педагоги школы ориентированы на формирование коллективов в рамках школьных классов, кружков, студий, секций и иных детских объединений, на установление в них доброжелательных и

товарищеских взаимоотношений. Образовательная организация придерживается традиций, заложенных ее основателями.

Немаловажное значение имеет и то, что наша школа имеет более чем вековую историю (была основана в 1876 г.), а значит, имеет четкую систему традиций, которая влияет на учебно-воспитательный процесс.

МБОУ «ОЦ № 7 Майкопского района» – это сельская школа, удаленная от культурных и научных центров, качество сети Интернет невысокое и др. Данные факторы не могут не вносить особенности в воспитательный процесс. Но следствием этого являются и положительные стороны.

Так же расположение школы в туристической зоне Республики Адыгея играет важное значение в выборе направлений учебно-воспитательной работы. Обилие в окрестностях поселка исторических и природных памятников позволяет развивать туристско-краеведческое направление.

В процессе воспитания сотрудничаем с Культурно-туристическим центром п. Каменноостского, администрацией Каменноостского МО, КДН и ЗП, ПДН ОВД Майкопского района. Принимаем участие в проектах, конкурсах и мероприятиях ЦДЮТ ДОД и ЦДЮТ «Родник», Всероссийской общественной организацией ветеранов силовых структур «МЕГАПИР».

В школе функционируют отряды Юнармии «Сокол», волонтеров «Вместе-мы сила!», «Юный лесник». Работает школьный краеведческий музей.

Программа воспитания реализуется посредством формирования социокультурного воспитательного пространства при соблюдении условий создания уклада, отражающего готовность всех участников образовательных отношений руководствоваться едиными принципами и регулярно воспроизводить наиболее ценные воспитательно значимые виды совместной деятельности. Уклад школы направлен на сохранение преемственности принципов воспитания на всех уровнях общего образования:

- обеспечение лично-развивающей предметно-пространственной среды, в том числе современное материально-техническое обеспечение, методические материалы и средства обучения;
- наличие профессиональных кадров и готовность педагогического коллектива к достижению целевых ориентиров Программы воспитания;
- взаимодействие с родителями (законными представителями) по вопросам воспитания;
- учет индивидуальных особенностей учащихся (возрастных, физических, психологических, национальных и пр.).

Воспитывающая среда школы

Процесс воспитания основывается на следующих принципах взаимодействия педагогов и школьников:

- неукоснительное соблюдение законности и прав семьи и ребенка, соблюдения конфиденциальности информации о ребенке и семье, приоритета безопасности ребенка при нахождении в школе;
- ориентир на создание психологически комфортной среды для каждого ребенка и взрослого, без которой невозможно конструктивное взаимодействие школьников и педагогов;
- реализация процесса воспитания главным образом через создание в школе детско-взрослых общностей, которые объединяют детей и педагогов содержательными событиями, позитивными эмоциями и доверительными отношениями друг к другу;
- организация основных совместных дел школьников и педагогов как предмета совместной заботы и взрослых, и детей;
- системность, целесообразность и нешаблонность воспитания как условия его эффективности.

Основными традициями воспитания в образовательной организации являются следующие:

- ключевые общешкольные дела, через которые осуществляется интеграция воспитательных усилий педагогов;
- коллективная разработка, коллективное планирование, коллективное проведение и коллективный анализ результатов каждого ключевого дела и большинства используемых для воспитания других совместных дел педагогов и школьников;
- создание таких условий, при которых по мере взросления ребенка увеличивается и его роль в совместных делах (от пассивного наблюдателя до организатора);
- ориентирование педагогов школы на формирование коллективов в рамках школьных классов, кружков, студий, секций и иных детских объединений, на установление в них доброжелательных и товарищеских взаимоотношений;
- явление ключевой фигурой воспитания в школе классного руководителя, реализующего по отношению к детям защитную, лично-развивающую, организационную, посредническую функции.

Воспитывающие общности (сообщества) в школе

Основные воспитывающие общности в школе:

- **детские (сверстников и разновозрастные).** Общество сверстников – необходимое условие полноценного развития учащегося, где он апробирует, осваивает, приобретает способы поведения, обучается вместе учиться, играть, трудиться, достигать поставленной цели, строить отношения. Основная цель – создавать в детских взаимоотношениях дух доброжелательности, развивать стремление и умение помогать друг другу,

оказывать сопротивление плохим поступкам, поведению, общими усилиями достигать цели. В школе обеспечивается возможность взаимодействия учащихся разного возраста, при возможности взаимодействие с детьми в дошкольных образовательных организациях. Детские общности также реализуют воспитательный потенциал инклюзивного образования, поддержки учащихся с ОВЗ;

– **детско-взрослые.** Учащиеся сначала приобщаются к правилам, нормам, способам деятельности взрослых и затем усваивают их. Они образуются системой связей и отношений участников, обладают спецификой в зависимости от решаемых воспитательных задач. Основная цель – содействие, сотворчество и сопереживание, взаимопонимание и взаимное уважение, наличие общих ценностей и смыслов у всех участников;

– **профессионально-родительские.** Общность работников школы и всех взрослых членов семей учащихся. Основная задача общности – объединение усилий по воспитанию учащегося в семье и школе, решение противоречий и проблем, разносторонняя поддержка учащихся для их оптимального и полноценного личностного развития, воспитания;

– **профессиональные.** Единство целей и задач воспитания, реализуемое всеми сотрудниками школы, которые должны разделять те ценности, которые заложены в основу Программы.

Требования к профессиональному сообществу школы:

– соблюдение норм профессиональной педагогической этики;

– уважение и учет норм и правил уклада школы, их поддержка в профессиональной педагогической деятельности, общении;

– уважение ко всем учащимся, их родителям (законным представителям), коллегам;

– соответствие внешнего вида и поведения профессиональному статусу, достоинству педагога, учителя в российской отечественной педагогической культуре, традиции;

– знание возрастных и индивидуальных особенностей учащихся, общение с ними с учетом состояния их здоровья, психологического состояния при соблюдении законных интересов прав как учащихся, так и педагогов;

– инициатива в проявлениях доброжелательности, открытости, готовности к сотрудничеству и помощи в отношениях с учащимися и их родителями (законными представителями), коллегами;

– внимание к каждому обучающемуся, умение общаться и работать с учащимися с учетом индивидуальных особенностей каждого;

– быть примером для учащихся в формировании ценностных ориентиров, соблюдении нравственных норм общения и поведения;

– побуждать учащихся к общению, поощрять их стремления к взаимодействию, дружбу, взаимопомощь, заботу об окружающих, чуткость, внимание к людям, чувство ответственности.

Социокультурный контекст

Социокультурная среда поселка более консервативна и традиционна, чем в городе, сохраняется внутреннее духовное богатство, бережное отношение к Родине и природе. Сельская природная среда естественна и приближена к людям. Наш школьник воспринимает природу как естественную среду собственного обитания.

Сельская школа, объединяя интеллигенцию, является не только образовательным, но и культурным центром села.

Круг общения детей здесь не столь обширен, но само общение отличается детальным знанием окружающих людей. В таких условиях у детей значительно раньше формируется уважение к семейным традициям, почитание старших, уважение к людям труда, взаимопомощь. Многие педагоги школы родились в нашем поселке или проживают здесь довольно длительное время, некоторые учились в нашей школе, теперь работают в ней. Знают личностные особенности, бытовые условия жизни друг друга, отношения в семьях, что способствуют установлению доброжелательных и доверительных отношений между педагогами, школьниками и их родителями.

В таком коллективе интенсивнее идет процесс установления межличностных контактов, существует реальная возможность проявить себя в общем деле. У нас все на виду, что при создании ситуации совместного поиска стимулирует активность учащихся и учителей. Нет резкой обособленности между классами, учащимися разного возраста.

Таким образом, создавая условия для ребенка по выбору форм, способов самореализации на основе освоения общечеловеческих ценностей, учитываем особенности сельской школы.

2.3.3.2. Виды, формы и содержание воспитательной деятельности

Модуль «Ключевые общешкольные дела»

Ключевые дела – это главные традиционные общешкольные дела, в которых принимает участие большая часть учащихся и которые обязательно планируются, готовятся, проводятся и анализируются совместно педагогическими работниками и учащимися. Это не набор календарных праздников, отмечаемых в школе, а комплекс коллективных творческих дел, интересных и значимых для учащихся, объединяющих их вместе с педагогическими работниками в единый коллектив. Ключевые дела обеспечивают включенность в них большого числа учащихся и взрослых, способствуют интенсификации их общения, ставят их в ответственный

ную позицию к происходящему в школе. Введение ключевых дел в жизнь школы помогает преодолеть мероприятный характер воспитания, сводящийся к набору мероприятий, организуемых педагогическими работниками для учащихся.

Для этого в образовательной организации используются следующие формы работы:

Вне образовательной организации:

- социальные проекты – ежегодные совместно разрабатываемые и реализуемые учащимися и педагогическими работниками комплексы дел (благотворительной, экологической, патриотической, трудовой направленности), ориентированные на преобразование окружающего школу социума;
 - патриотическая акция «Бессмертный полк»;
 - экологическая акция «Зеленый патруль»;
 - патриотическая акция «Письмо Победь»;
- открытые дискуссионные площадки – регулярно организуемый комплекс открытых дискуссионных площадок (детских, педагогических, родительских, совместных), на которые приглашаются представители других школ, деятели науки и культуры, представители власти, общественности и в рамках которых обсуждаются насущные поведенческие, нравственные, социальные, проблемы, касающиеся жизни школы, города, страны;
 - единый День профилактики правонарушений в школе (помимо профилактических мероприятий с учащимися, проводится встреча родителей и учащихся с представителями Управления образования, КДН и ЗП, ПДН);
- проводимые для жителей поселка и организуемые совместно с семьями учащихся спортивные состязания, праздники, фестивали, представления, которые открывают возможности для творческой самореализации учащихся и включают их в деятельную заботу об окружающих;
 - спортивно-оздоровительная деятельность: соревнования по волейболу между командами выпускников школы и старшеклассниками; состязания «Зарница», «Веселые старты» и т.п. с участием родителей в командах;
 - досугово-развлекательная деятельность: праздники, концерты, конкурсные программы ко Дню матери, 8 Марта, выпускные вечера и т.п. с участием родителей, бабушек и дедушек;
 - концерты в поселковом Доме культуры с вокальными, танцевальными выступлениями школьников в День пожилого человека, День матери, День защиты ребенка, на Масленицу, 8 Марта, 9 Мая и др.
- участие во всероссийских акциях, посвященных значимым отечественным и международным событиям.

На уровне образовательной организации:

- общешкольные праздники – ежегодно проводимые творческие (театрализованные, музыкальные, литературные и т.п.) дела, связанные со значимыми для учащихся и педагогических работников знаменательными датами и в которых участвуют все классы школы;
 - День Учителя (поздравление учителей, концертная программа, подготовленная учащимися, проводимая в актовом зале при полном составе учеников и учителей Школы);
 - День самоуправления в День Учителя (старшеклассники организуют учебный процесс, проводят уроки, общешкольную линейку, следят за порядком в школе и т.п.);
 - праздники, концерты, конкурсные программы в Новогодние праздники, Осенние праздники, День матери, 8 Марта, День защитника Отечества, День Победы, выпускные вечера, «Первый звонок», «Последний звонок» и др.;
- торжественные ритуалы посвящения, связанные с переходом учащихся на следующую ступень образования, символизирующие приобретение ими новых социальных статусов в школе и развивающие школьную идентичность учащихся;
 - «Посвящение в первоклассники»;
 - «Посвящение первоклассников в пешеходы»;
 - «Посвящение в пятиклассники»;
 - «Прием в «Юнармию»»;
 - «Первый звонок»;
 - «Последний звонок».
- церемонии награждения (по итогам года) учащихся и педагогических работников за активное участие в жизни школы, защиту чести школы в конкурсах, соревнованиях, олимпиадах, значительный вклад в развитие школы (Награждение по номинациям: «Лучший класс», «Лучший дежурный класс», «Лучший

спортсмен года», «Лучший знаток естественнонаучных дисциплин», «Лучший знаток гуманитарных дисциплин», «Рекордсмен олимпиад»).

- общешкольные линейки с вручением грамот и благодарностей;
- награждение на торжественной линейке «Последний звонок» по итогам учебного года Похвальными листами и грамотами учащихся, а также классов, победивших в конкурсе «Лучший класс школы», и учащихся показавших высокие результаты в обучении и спорте.

Это способствует поощрению социальной активности учащихся, развитию позитивных межличностных отношений между педагогическими работниками и воспитанниками, формированию чувства доверия и уважения друг к другу.

На уровне классов:

- выбор и делегирование представителей классов в общешкольные советы дел, ответственных за подготовку общешкольных ключевых дел;
- участие школьных классов в реализации общешкольных ключевых дел;
- проведение в рамках класса итогового анализа учащимися общешкольных ключевых дел, участие представителей классов в итоговом анализе проведенных дел на уровне общешкольных советов дела.

На уровне учащихся:

- вовлечение по возможности каждого учащегося в ключевые дела школы в одной из возможных для них ролей: сценаристов, постановщиков, исполнителей, ведущих, декораторов, музыкальных редакторов, корреспондентов, ответственных за костюмы и оборудование, ответственных за приглашение и встречу гостей и т.п.);
- индивидуальная помощь обучающемуся (при необходимости) в освоении навыков подготовки, проведения и анализа ключевых дел;
- наблюдение за поведением учащегося в ситуациях подготовки, проведения и анализа ключевых дел, за его отношениями со сверстниками, старшими и младшими учащимися, с педагогическими работниками и другими взрослыми;
- при необходимости коррекция поведения учащегося через частные беседы с ним, через включение его в совместную работу с другими учащимися, которые могли бы стать хорошим примером для учащегося, через предложение взять в следующем ключевом деле на себя роль ответственного за тот или иной фрагмент общей работы.

Модуль «Классное руководство»

Осуществляя работу с классом, классный руководитель организует работу с коллективом класса; индивидуальную работу с учащимися вверенного ему класса; работу с учителями-предметниками в данном классе; работу с родителями учащихся или их законными представителями

Работа с классным коллективом:

- инициирование и поддержка участия класса в общешкольных ключевых делах, оказание необходимой помощи учащимся в их подготовке, проведении и анализе;
- организация интересных и полезных для личностного развития учащегося, совместных дел с учащимися вверенного ему класса (познавательной, трудовой, спортивно-оздоровительной, духовно-нравственной, творческой, профориентационной направленности), позволяющие с одной стороны:
 - вовлечь в них учащихся с самыми разными потребностями и тем самым дать им возможность самореализоваться в них, а с другой,
 - установить и упрочить доверительные отношения с учащимися класса, стать для них значимым взрослым, задающим образцы поведения в обществе;
 - проведение классных часов как часов плодотворного и доверительного общения педагогического работника и учащихся, основанных на принципах уважительного отношения к личности учащегося, поддержки активной позиции каждого учащегося в беседе, предоставления учащимся возможности обсуждения и принятия решений по обсуждаемой проблеме, создания благоприятной среды для общения.
 - сплочение коллектива класса через: игры и тренинги на сплочение и командообразование; однодневные и многодневные походы и экскурсии, организуемые классными руководителями и родителями; празднования в классе дней рождения учащихся, включающие в себя подготовленные ученическими микрогруппами поздравления, сюрпризы, творческие подарки и розыгрыши; регулярные внутриклассные «огоньки» и вечера, дающие каждому обучающемуся возможность рефлексии собственного участия в жизни класса.
 - выработка совместно с учащимися законов класса, помогающих учащимся освоить нормы и правила общения, которым они должны следовать в школе.

Индивидуальная работа с учащимися:

- изучение особенностей личностного развития учащихся класса через наблюдение за поведением учащихся в их повседневной жизни, в специально создаваемых педагогических ситуациях, в играх, погружающих учащегося в мир человеческих отношений, в организуемых педагогическим работником беседах по тем или иным нравственным проблемам; результаты наблюдения сверяются с результатами бесед классного руко-

водителя с родителями учащихся, учителями-предметниками, а также (при необходимости) – со школьным психологом;

- поддержка учащегося в решении важных для него жизненных проблем (налаживание взаимоотношений с одноклассниками или педагогическими работниками, выбор профессии, организации высшего образования и дальнейшего трудоустройства, успеваемость и т.п.), когда каждая проблема трансформируется классным руководителем в задачу для учащегося, которую они совместно стараются решить;

- индивидуальная работа с учащимися класса, направленная на заполнение ими личных портфолио, в которых обучающиеся не просто фиксируют свои учебные, творческие, спортивные, личностные достижения, но и в ходе индивидуальных неформальных бесед с классным руководителем в начале каждого года планируют их, а в конце года – вместе анализируют свои успехи и неудачи;

- коррекция поведения учащегося через частные беседы с ним, его родителями или законными представителями, с другими учащимися класса; через включение в проводимые школьным психологом тренинги общения; через предложение взять на себя ответственность за то или иное поручение в классе.

Работа с учителями-предметниками в классе:

- регулярные консультации классного руководителя с учителями-предметниками, направленные на формирование единства мнений и требований педагогических работников по ключевым вопросам воспитания, на предупреждение и разрешение конфликтов между учителями-предметниками и учащимися;

- проведение мини-педсоветов, направленных на решение конкретных проблем класса и интеграцию воспитательных влияний на учащихся;

- привлечение учителей-предметников к участию во внутриклассных делах, дающих педагогическим работникам возможность лучше узнавать и понимать своих учащихся, увидев их в иной, отличной от учебной, обстановке;

- привлечение учителей-предметников к участию в родительских собраниях класса для объединения усилий в деле обучения и воспитания учащихся.

Работа с родителями учащихся или их законными представителями:

- регулярное информирование родителей о школьных успехах и проблемах их учащихся, о жизни класса в целом;

- помощь родителям учащихся или их законным представителям в регулировании отношений между ними, администрацией школы и учителями-предметниками;

- организация родительских собраний, происходящих в режиме обсуждения наиболее острых проблем обучения и воспитания учащихся;

- создание и организация работы родительских комитетов классов, участвующих в управлении образовательной организацией и решении вопросов воспитания и обучения их учащихся;

- привлечение членов семей учащихся к организации и проведению дел класса;

- организация на базе класса семейных праздников, конкурсов, соревнований, направленных на сплочение семьи и школы.

Модуль «Школьный урок»

Реализация педагогическими работниками воспитательного потенциала урока предполагает следующее:

- установление доверительных отношений между педагогическим работником и его учащимися, способствующих позитивному восприятию учащимися требований и просьб педагогического работника;

- привлечению их внимания к обсуждаемой на уроке информации, активизации их познавательной деятельности;

- побуждение учащихся соблюдать на уроке общепринятые нормы поведения, правила общения со старшими (педагогическими работниками) и сверстниками (учащимися), принципы учебной дисциплины и самоорганизации;

- привлечение внимания учащихся к ценностному аспекту изучаемых на уроках явлений, организация их работы с получаемой на уроке социально значимой информацией – инициирование ее обсуждения, высказывания учащимися своего мнения по ее поводу, выработки своего к ней отношения;

- использование воспитательных возможностей содержания учебного предмета через демонстрацию учащимся примеров ответственного, гражданского поведения, проявления человеколюбия и добросердечности, через подбор соответствующих текстов для чтения, задач для решения, проблемных ситуаций для обсуждения в классе.

Применение на уроке интерактивных форм работы с учащимися: интеллектуальных игр, стимулирующих познавательную мотивацию учащихся;

- дидактического театра, где полученные на уроке знания обыгрываются в театральных постановках; дискуссий, которые дают учащимся возможность приобрести опыт ведения конструктивного диалога;

- групповой работы или работы в парах, которые учат учащихся командной работе и взаимодействию с другими учащимися;

- включение в урок игровых процедур, которые помогают поддержать мотивацию учащихся к получению знаний, налаживанию позитивных межличностных отношений в классе, помогают установлению доброжелательной атмосферы во время урока;

- организация шефства мотивированных и эрудированных учащихся над их неуспевающими одноклассниками, дающего учащимся социально значимый опыт сотрудничества и взаимной помощи;

- инициирование и поддержка исследовательской деятельности учащихся в рамках реализации ими

индивидуальных и групповых исследовательских проектов, что даст учащимся возможность приобрести навык самостоятельного решения теоретической проблемы, навык генерирования и оформления собственных идей, навык уважительного отношения к чужим идеям, оформленным в работах других исследователей, навык публичного выступления перед аудиторией, аргументирования и отстаивания своей точки зрения.

Все это в процессе организации учебной деятельности обеспечивает:

- установление взаимоотношений субъектов деятельности на уроке как отношений субъектов единой совместной деятельности, обеспечиваемой общими активными интеллектуальными усилиями;
- организацию на уроках активной деятельности учащихся, в том числе поисково-исследовательской, на разных уровнях познавательной самостоятельности (в этом и заключается важнейшее условие реализации воспитательного потенциала современного урока - активная познавательная деятельность детей);
- использование воспитательных возможностей предметного содержания через подбор соответствующих текстов для чтения, задач для решения, проблемных ситуаций для обсуждения в классе.

Реализация воспитательного потенциала урока педагогами-предметниками предполагает создание атмосферы доверия к учителю, интереса к предмету; отбор воспитывающего содержания урока; использование активных форм организации учебной деятельности на уроке.

- максимальное использование воспитательных возможностей содержания учебных предметов для формирования у учащихся российских традиционных духовно-нравственных и социокультурных ценностей, российского исторического сознания на основе исторического просвещения; подбор соответствующего тематического содержания, текстов для чтения, задач для решения, проблемных ситуаций для обсуждений;
- включение учителями в рабочие программы по всем учебным предметам, курсам, модулям целевых ориентиров результатов воспитания, их учёт в формулировках воспитательных задач уроков, занятий, освоения учебной тематики, их реализация в обучении;
- включение учителями в рабочие программы учебных предметов, курсов, модулей тематики в соответствии с календарным планом воспитательной работы;
- выбор методов, методик, технологий, оказывающих воспитательное воздействие на личность, в соответствии с воспитательным идеалом, целью и задачами воспитания, целевыми ориентирами результатов воспитания; реализация приоритета воспитания в учебной деятельности;
- привлечение внимания учащихся к ценностному аспекту изучаемых на уроках предметов, явлений и событий, инициирование обсуждений, высказываний своего мнения, выработки своего личностного отношения к изучаемым событиям, явлениям, лицам;
- применение интерактивных форм учебной работы - интеллектуальных, стимулирующих познавательную мотивацию игровых методик, дискуссий, дающих возможность приобрести опыт ведения конструктивного диалога; групповой работы, которая учит строить отношения и действовать в команде, способствует развитию критического мышления;
- побуждение учащихся соблюдать нормы поведения, правила общения со сверстниками и педагогами, соответствующие укладу общеобразовательной организации; установление и поддержку доброжелательной атмосферы;
- организацию шефства мотивированных и эрудированных учащихся над неуспевающими одноклассниками, в том числе с особыми образовательными потребностями, дающего учащимся социально значимый опыт сотрудничества и взаимной помощи;
- инициирование и поддержку исследовательской и проектной деятельности учащихся в форме индивидуальных и групповых проектов; применение активных форм организации учебной деятельности на уроке: учебные дискуссии, викторины, ролевые, деловые и настольные игры и т. п.;

Модуль «Внеурочная деятельность и дополнительное образование»

Воспитание на занятиях школьных курсов внеурочной деятельности и дополнительного образования осуществляется преимущественно через:

- вовлечение учащихся в интересную и полезную для них деятельность, которая предоставит им возможность самореализоваться в ней, приобрести социально значимые знания, развить в себе важные для своего личностного развития социально значимые отношения, получить опыт участия в социально значимых делах;
- формирование в кружках, секциях, клубах, студиях и т.п. детско-взрослых общностей, которые могли бы объединять учащихся и педагогических работников общими позитивными эмоциями и доверительными отношениями друг к другу;
- создание в детских объединениях традиций, задающих их членам определенные социально значимые формы поведения;
- поддержку в детских объединениях учащихся с ярко выраженной лидерской позицией и установкой на сохранение и поддержание накопленных социально значимых традиций;
- поощрение педагогическими работниками детских инициатив и детского самоуправления.

Реализация воспитательного потенциала курсов дополнительного образования происходит в рамках работы детских творческих объединений по направлениям: естественнонаучное, техническое, творческое, спортивно-оздоровительное.

Содержание, виды и формы деятельности (таблица 11)

Таблица 11

Содержание и виды деятельности	Формы деятельности
Познавательная деятельность	
Передача учащимся социально значимых знаний, развивающие их любознательность, позволяющие привлечь их внимание к экономическим, политическим, экологическим, гуманитарным проблемам нашего общества, формирующие их гуманистическое	- Факультатив, кружок, - Групповой проект - Тематический классный час
Художественное творчество	
Просоциальная самореализация учащихся, направленная на раскрытие их творческих способностей, формирование чувства вкуса и умения ценить прекрасное, на воспитание ценностного отношения учащихся к культуре и их общее духовно-нравственное развитие	- Детское объединение по интересам и способностям; - Презентации; - Персональные выставки
Проблемно-ценностное общение	
Развитие коммуникативных компетенций учащихся, воспитание у них культуры общения, развитие умений слушать и слышать других, уважать чужое мнение и отстаивать свое собственное, терпимо относиться к разнообразию взглядов людей	Развивающий час общения
Воспитание у учащихся любви к своему краю, его истории, культуре, природе, на развитие самостоятельности и ответственности учащихся, формирование у них навыков самообслуживающего труда	Социально – значимый проект, трудовой десант, акция
Спортивно-оздоровительная деятельность	
Физическое развитие учащихся, развитие их ценностного отношения к своему здоровью, побуждение к здоровому образу жизни, воспитание силы воли, ответственности, формирование установок на защиту слабых.	Секции, тренировки, экскурсии, походы
Трудовая деятельность	
Развитие творческих способностей учащихся, воспитание у них трудолюбия и уважительного отношения к физическому труду	Кружки, выставки, дежурство, трудовые десанты, летние трудовые бригады
Игровая деятельность	
Раскрытие творческого, умственного и физического потенциала учащихся, развитие у них навыков конструктивного общения, умений работать в команде	Групповые проекты

Модуль «Самоуправление»

Поддержка детского самоуправления в школе помогает педагогическим работникам воспитывать в учащихся инициативность, самостоятельность, ответственность, трудолюбие, чувство собственного достоинства, а учащимся – предоставляет широкие возможности для самовыражения и самореализации. Это то, что готовит их к взрослой жизни. Поскольку учащимся младших и подростковых классов не всегда удается самостоятельно организовать свою деятельность, детское самоуправление иногда и на время может трансформироваться (посредством введения функции педагога-куратора) в детско-взрослое самоуправление.

Детское самоуправление в школе осуществляется следующим образом:

На уровне школы:

- через деятельность выборного Совета старшеклассников, создаваемого для учета мнения учащихся по вопросам управления образовательной организацией и принятия административных решений, затрагивающих их права и законные интересы;
- через деятельность Совета старост, объединяющего старост классов для облегчения распространения значимой для учащихся информации и получения обратной связи от классных коллективов;
- через работу постоянно действующего школьного актива, иницилирующего и организующего проведение лично значимых для учащихся событий (соревнований, конкурсов, фестивалей, капустников, флешмобов и т.п.);
- через деятельность творческих советов дела, отвечающих за проведение тех или иных конкретных мероприятий, праздников, вечеров, акций и т.п.;
- через деятельность созданной из наиболее авторитетных старшеклассников и курируемой школьным психологом группы по урегулированию конфликтных ситуаций в школе.

На уровне классов:

- через деятельность выборных по инициативе и предложениям учащихся класса лидеров-старост, представляющих интересы класса в общешкольных делах и призванных координировать его работу с работой общешкольных органов самоуправления и классных руководителей;
- через деятельность выборных органов самоуправления, отвечающих за различные направления работы класса (Спортивный, творческий, учебный, трудовой, туристический сектор);
- через организацию на принципах самоуправления жизни детских групп, отправляющихся в походы, экспедиции, на экскурсии, осуществляемую через систему распределяемых среди участников ответственных должностей.

На индивидуальном уровне:

- через вовлечение учащихся в планирование, организацию, проведение и анализ общешкольных и внутриклассных дел;
- через реализацию учащимися, взявшими на себя соответствующую роль, функций по контролю за порядком и чистотой в классе, уходом за классной комнатой, комнатными растениями и т.п.

Основная цель модуля «Самоуправление» школы заключается в создании условий для выявления, поддержки и развития управленческих инициатив учащихся.

Участие в школьном самоуправлении – это возможность продемонстрировать уникальность своей личности, накопить опыт общения, преодолеть трудности, испытать ответственность за свои поступки, освоить общественный опыт, научиться сотрудничеству с людьми.

Структура ученического самоуправления школы имеет несколько уровней и осуществляется следующим образом (таблица 12).

Таблица 12

Уровни самоуправления	Направления работы
<p>Классное самоуправление Актив класса - исполнительный орган классного ученического самоуправления, создающийся с целью планирования и организации и проведения дел классного коллектива. Задача классного самоуправления состоит в том, чтобы организовать такой образ жизни в стенах класса, где всё – для ученика и всё, что делается, – исходит от ученика)</p>	<ul style="list-style-type: none"> – участие в планировании, разработке, проведении ключевых дел классного коллектива; – изучение интересов учащихся класса, выявление творческого потенциала каждого и в соответствии с этим организация всех видов воспитательной деятельности; – выполнение коллективных, групповых и индивидуальных поручений (реализация школьниками, взявшими на себя соответствующую роль, функций по контролю за порядком и чистотой в классе, уходом за комнатными растениями и т.п.); – дежурство по классу и по школе; – участие в школьных и классных мероприятиях; – экологические десанты
<p>Школьное самоуправление (Совет лидеров - исполнительный орган школьного самоуправления, создающийся с целью получения учащимися опыта самостоятельного общественного действия, который состоит из лидеров всех классов. На этом уровне члены Совета активно взаимодействуют со старшим вожатым, куратором ученического актива, представителями лидеров педагогического и родительского коллектива.</p>	<ul style="list-style-type: none"> – гражданская активность (волонтерский отряд); – военно-патриотическое движение (отряд «Зарница»); – личностное развитие (профессиональная ориентация, служба школьной медиации); – информационно-медийное (школьный сайт); – ЗОЖ (школьный отряд юных инспекторов дорожного движения «Светофор», дружина юных пожарных «Сирена»)

Модуль « Экскурсии, походы, школьный музей».

Экскурсии, экспедиции, походы помогают обучающемуся расширить свой кругозор, получить новые знания об окружающей его социальной, культурной, природной среде, научиться уважительно и бережно относиться к ней, приобрести важный опыт социально одобряемого поведения в различных внешкольных ситуациях. На экскурсиях, в экспедициях, в походах создаются благоприятные условия для воспитания у учащихся самостоятельности и ответственности, формирования у них навыков самообслуживающего труда, преодоления их инфантильных и эгоистических наклонностей, обучения рациональному использованию своего времени, сил, имущества. Эти воспитательные возможности реализуются в рамках следующих видов и форм деятельности:

- регулярные пешие прогулки, экскурсии или походы выходного дня, организуемые в классах их классными руководителями и родителями учащихся: в музей, в картинную галерею, в технопарк, на предприятие, на природу (проводятся как интерактивные занятия с распределением среди учащихся ролей и соответствующих им заданий, например: «фотографов», «разведчиков», «гидов», «корреспондентов», «оформителей»);
- литературные, исторические, биологические экспедиции, организуемые педагогическими работниками и родителями учащихся в другие города или села для углубленного изучения биографий проживавших здесь российских поэтов и писателей, произошедших здесь исторических событий, имеющих здесь природных и историко-культурных ландшафтов, флоры и фауны;
- поисковые экспедиции – вахты памяти, организуемые школьным поисковым отрядом к местам боев Великой отечественной войны для поиска и захоронения останков погибших советских воинов;
- турслёт с участием команд, сформированных из педагогических работников, учащихся и их родителей, включающий в себя, например: соревнование по технике пешеходного туризма, соревнование по

спортивному ориентированию, конкурс на лучшую топографическую съемку местности, конкурс знатоков лекарственных растений, конкурс туристской кухни, конкурс туристской песни, конкурс благоустройства командных биваков, комбинированную эстафету.

Модуль «Профориентация»

Совместная деятельность педагогических работников и учащихся по направлению «профориентация» включает в себя профессиональное просвещение учащихся; диагностику и консультирование по проблемам профориентации, организацию профессиональных проб учащихся. Задача совместной деятельности педагогического работника и учащегося – подготовить учащегося к осознанному выбору своей будущей профессиональной деятельности. Создавая профориентационно значимые проблемные ситуации, формирующие готовность учащегося к выбору, педагогический работник актуализирует его профессиональное самоопределение, позитивный взгляд на труд в постиндустриальном мире, охватывающий не только профессиональную, но и внепрофессиональную составляющие такой деятельности. Эта работа осуществляется:

- циклы профориентационных часов общения, направленных на подготовку учащегося к осознанному планированию и реализации своего профессионального будущего;
- профориентационные игры: симуляции, деловые игры, квесты, решение кейсов (ситуаций, в которых необходимо принять решение, занять определенную позицию), расширяющие знания учащихся о типах профессий, о способах выбора профессий, о достоинствах и недостатках той или иной интересной учащимся профессиональной деятельности;
- экскурсии на предприятия, дающие учащимся начальные представления о существующих профессиях и условиях работы людей, представляющих эти профессии;
- посещение профориентационных выставок, ярмарок профессий, тематических профориентационных парков, профориентационных лагерей, дней открытых дверей в профессиональные образовательные организации и организации высшего образования;
- совместное с педагогическими работниками изучение интернет ресурсов, посвященных выбору профессий, прохождение профориентационного онлайн-тестирования, прохождение онлайн курсов по интересующим профессиям и направлениям образования;
- участие в работе всероссийских профориентационных проектов, созданных в сети интернет: просмотр лекций, решение учебно-тренировочных задач, участие в мастер-классах, посещение открытых уроков;
- индивидуальные консультации психолога для учащихся и их родителей (законных представителей) по вопросам склонностей, способностей, дарований и иных индивидуальных особенностей учащихся, которые могут иметь значение в процессе выбора ими профессии;
- освоение учащимися основ профессии в рамках различных курсов по выбору, включенных в основную образовательную программу школы, или в рамках курсов дополнительного образования.

Модуль «Школьные медиа»

Цель школьных медиа-развитие коммуникативной культуры школьников, формирование навыков общения и сотрудничества, поддержка творческой самореализации учащихся. Воспитательный потенциал школьных медиа реализуется в рамках следующих видов и форм деятельности:

- разновозрастный редакционный совет подростков, старшеклассников и консультирующих их взрослых, целью которого является освещение (через школьную газету) наиболее интересных моментов жизни школы, популяризация общешкольных ключевых дел, мероприятий, кружков, секций, деятельности органов ученического самоуправления; размещение созданных детьми рассказов, стихов, сказок, репортажей;
- участие школьников в конкурсах школьных медиа;
- курс внеурочной деятельности «Журналистика».

Модуль «Организация предметно-эстетической среды»

Окружающая ребенка предметно-эстетическая среда школы, при условии ее грамотной организации, обогащает внутренний мир ученика, способствует формированию у него чувства вкуса и стиля, создает атмосферу психологического комфорта, поднимает настроение, предупреждает стрессовые ситуации, способствует позитивному восприятию ребенком школы. Воспитывающее влияние на ребенка осуществляется через такие формы работы с предметно-эстетической средой школы как:

- оформление интерьера школьных помещений (вестибюля, коридоров, рекреаций, актового зала, окна и т.п.) и их периодическая переориентация, которая может служить хорошим средством разрушения негативных установок школьников на учебные и внеучебные занятия;
- размещение на стенах школы регулярно сменяемых экспозиций: творческих работ школьников, позволяющих им реализовать свой творческий потенциал, а также знакомящих их с работами друг друга; фототчетов об интересных событиях, происходящих в школе;
- озеленение пришкольной территории, разбивка клумб, тенистых аллей, оборудование во дворе

школы спортивных и игровых площадок, доступных и приспособленных для школьников разных возрастных категорий, оздоровительно-рекреационных зон, позволяющих разделить свободное пространство школы на зоны активного и тихого отдыха;

- благоустройство классных кабинетов, осуществляемое классными руководителями вместе со школьниками своих классов, позволяющее учащимся проявить свои фантазию и творческие способности, создающее повод для длительного общения классного руководителя со своими детьми;

- событийное оформление пространства при проведении конкретных школьных событий (праздников, церемоний, торжественных линеек, творческих вечеров, выставок, собраний и т.п.);

- совместная с детьми разработка, создание и популяризация особой школьной символики (флаг, эмблема, галстук детского движения, элементы школьной формы и т.п.), используемой как в школьной повседневности, так и в торжественные моменты жизни образовательной организации – во время праздников, торжественных церемоний, ключевых общешкольных дел и иных происходящих в жизни школы знаковых событий;

- акцентирование внимания школьников посредством элементов предметно-эстетической среды (стенды, плакаты) на важных для воспитания ценностях школы, ее традициях, правилах.

Модуль «Взаимодействие с родителями (законными представителями)»

Работа с родителями или законными представителями учащихся осуществляется для более эффективного достижения цели воспитания, которое обеспечивается согласованием позиций семьи и школы в данном вопросе. Работа с родителями или законными представителями учащихся осуществляется в рамках следующих видов и форм деятельности.

На групповом уровне:

- общешкольный родительский комитет и попечительский совет школы, участвующие в управлении образовательной организацией и решении вопросов воспитания и социализации их учащихся;

- семейные клубы, предоставляющие родителям, педагогическим работникам и учащимся площадку для совместного проведения досуга и общения;

- родительские гостиные, на которых обсуждаются вопросы возрастных особенностей учащихся, формы и способы доверительного взаимодействия родителей с учащимися, проводятся мастер-классы, семинары, круглые столы с приглашением специалистов;

- родительские дни, во время которых родители могут посещать школьные уроки и внеурочные занятия для получения представления о ходе учебно-воспитательного процесса в школе;

- общешкольные родительские собрания, происходящие в режиме обсуждения наиболее острых проблем обучения и воспитания учащихся;

- семейный всеобуч, на котором родители могли бы получать ценные рекомендации и советы от профессиональных психологов, врачей, социальных работников и обмениваться собственным творческим опытом и находками в деле воспитания учащихся;

- родительские форумы при школьном интернет-сайте, на которых обсуждаются интересующие родителей вопросы, а также осуществляются виртуальные консультации психологов и педагогических работников.

На индивидуальном уровне:

- работа специалистов по запросу родителей для решения острых конфликтных ситуаций;

- участие родителей в педагогических консилиумах, собираемых в случае возникновения острых проблем, связанных с обучением и воспитанием конкретного учащегося;

- помощь со стороны родителей в подготовке и проведении общешкольных и внутриклассных мероприятий воспитательной направленности;

- индивидуальное консультирование с целью координации воспитательных усилий педагогических работников и родителей.

Модуль «Волонтерство»

Волонтерство – это участие школьников в общественно-полезных делах, деятельности на благо конкретных людей и социального окружения в целом. Волонтерство позволяет школьникам проявить такие качества как внимание, забота, уважение. Волонтерство позволяет развивать коммуникативную культуру, умение общаться, слушать и слышать, эмоциональный интеллект, эмпатию, умение сопереживать.

Реализуется программа волонтерской деятельности «Вместе - мы сила!». Воспитательный потенциал волонтерства реализуется следующим образом.

На внешкольном уровне:

- участие школьников в организации культурных, спортивных, развлекательных мероприятий, про-

водимых на базе школы (в том числе городского и областного характера);

- посильная помощь, оказываемая школьниками пожилым людям, проживающим в микрорайоне расположения школы;
- привлечение школьников к совместной работе с учреждениями социальной сферы (детские сады, детские дома, дома престарелых, центры социальной помощи семье и детям, учреждения здравоохранения) – в проведении культурно-просветительских и развлекательных мероприятий для посетителей этих учреждений, в помощи по благоустройству территории данных учреждений;
- включение школьников в общение (посредством электронных сетей) с детьми, проживающими в отдаленных районах, детьми с особыми образовательными потребностями или особенностями здоровья, детьми, находящимися на лечении или проживании в интернатных учреждениях или учреждениях здравоохранения;
- участие школьников (с согласия родителей или законных представителей) к сбору помощи для нуждающихся.

На уровне школы:

- участие школьников в организации праздников, торжественных мероприятий, встреч с гостями школы;
- участие школьников в работе с младшими ребятами: проведение для них праздников, утренников, тематических вечеров;
- участие школьников к работе на территории школы (благоустройство клумб, уход за деревьями и кустарниками).

Модуль «Профилактика и безопасность»

Профилактика девиантного поведения учащихся, конфликтов между учащимися, учащимися и педагогами – направление деятельности в школе, целью которого является создание условий для успешного формирования и развития личностных ресурсов, способствующих преодолению различных трудных жизненных ситуаций и влияющих на повышение устойчивости участников образовательных отношений в школе к неблагоприятным факторам.

Реализация воспитательного потенциала профилактической деятельности в целях формирования и поддержки безопасной и комфортной среды в школе предусматривает:

- целенаправленную работу педагогического коллектива по созданию в школе эффективной профилактической среды обеспечения безопасности жизнедеятельности как условия успешной воспитательной деятельности;
- регулярное проведение исследований, мониторинга рисков безопасности и ресурсов повышения безопасности, выделение и психолого-педагогическое сопровождение групп риска учащихся по разным направлениям (агрессивное поведение, зависимости и др.);
- проведение коррекционной работы с учащимися групп риска силами педагогического коллектива и с привлечением сторонних специалистов (психологов, конфликтологов, работников социальных служб, правоохранительных органов, опеки и т.д.);
- разработку и реализацию в школе профилактических программ, направленных на работу как с девиантными учащимися, так и с их окружением, сообществами класса, сверстников, школы в целом, организацию межведомственного взаимодействия;
- вовлечение учащихся в воспитательную деятельность, проекты, программы профилактической направленности социальных и природных рисков, реализуемые в школе и в социокультурном окружении с учащимися, педагогами, родителями (антиалкогольные, против курения, безопасность в цифровой среде, вовлечение в деструктивные группы в социальных сетях, деструктивные молодежные, религиозные объединения, культы, субкультуры, безопасность дорожного движения, противопожарная безопасность, гражданская оборона, антитеррористическая, антиэкстремистская безопасность и т.д.);
- организацию превентивной работы со сценариями социально одобряемого поведения, развитие у учащихся навыков саморефлексии, самоконтроля, устойчивости к негативному воздействию, групповому давлению;
- поддержку инициатив учащихся, педагогов в сфере укрепления безопасности жизнедеятельности в школе, профилактики правонарушений, девиаций, организация деятельности, альтернативной девиантному поведению – познание (путешествия), испытание себя (походы, спорт), значимое общение, любовь, творчество, деятельность (в том числе профессиональная, религиозно-духовная, благотворительная, искусство и др.);
- предупреждение, профилактика и целенаправленная деятельность в случаях появления, расшире-

ния, влияния в школе маргинальных групп учащихся (оставивших обучение, криминальной направленности, агрессивного поведения и др.);

– поддержка и профилактика расширения групп детей, семей учащихся, требующих специальной психолого-педагогической поддержки и сопровождения (слабоуспевающих, социально запущенные, осужденные, социально неадаптированные дети-мигранты и т.д.).

Модуль «Социальное партнерство»

Школа взаимодействует с другими образовательными организациями, организациями культуры и спорта, общественными объединениями, традиционными религиозными организациями народов России (православие, ислам, буддизм, иудаизм), разделяющими в своей деятельности цель и задачи воспитания, ценности и традиции уклада школы.

Реализация воспитательного потенциала социального партнерства школы предусматривает:

– участие представителей организаций-партнеров, в том числе в соответствии с договорами о сотрудничестве, в проведении отдельных мероприятий в рамках рабочей программы воспитания и календарного плана воспитательной работы (дни открытых дверей, государственные, региональные, школьные праздники, торжественные мероприятия и т.п.);

– участие представителей организаций-партнеров в проведении отдельных уроков, внеурочных занятий, внешкольных мероприятий соответствующей тематической направленности;

– проведение на базе организаций-партнеров отдельных уроков, занятий, внешкольных мероприятий, акций воспитательной направленности при соблюдении требований законодательства РФ;

– открытые дискуссионные площадки (детские, педагогические, родительские, совместные), на которые приглашаются представители организаций-партнеров, на которых обсуждаются актуальные проблемы, касающиеся жизни школы, муниципального образования, региона, страны;

– социальные проекты, совместно разрабатываемые и реализуемые учащимися, педагогами с организациями-партнерами благотворительной, экологической, патриотической, трудовой и т.д. направленности, ориентированные на воспитание учащихся, преобразование окружающего социума, позитивное воздействие на социальное окружение.

Модуль «Внешкольные мероприятия»

Реализация воспитательного потенциала внешкольных мероприятий предусматривает:

– внешкольные тематические мероприятия воспитательной направленности, организуемые педагогами, по изучаемым учебным предметам, курсам, модулям;

– организуемые в классах классными руководителями, в том числе совместно с родителями (законными представителями) учащихся, экскурсии, походы выходного дня: в музей, картинную галерею, технопарк, на предприятие, природу и др.

– литературные, исторические, экологические походы, экспедиции, организуемые педагогами, в том числе совместно с родителями (законными представителями) учащихся, для изучения историко-культурных мест, событий, биографий проживавших в этой местности российских поэтов и писателей, природных и историко-культурных ландшафтов, флоры и фауны;

– выездные события, включающие в себя комплекс коллективных творческих дел, в процессе которых складывается детско-взрослая общность, характеризующаяся доверительными взаимоотношениями, ответственным отношением к делу, атмосферой эмоционально-психологического комфорта;

– внешкольные мероприятия, в том числе организуемые совместно с социальными партнерами школы, с привлечением учащихся к их планированию, организации, проведению, анализу проведенного мероприятия.

2.3.4. ОРГАНИЗАЦИОННЫЙ

2.3.4.1. Кадровое обеспечение

Воспитательный процесс учащихся школы осуществляют администрация школы, классные руководители, педагоги-предметники, старший вожатый, педагог-психолог, социальный педагог, библиотекарь-педагог.

Их них имеют:

- стаж работы:
 - свыше 20 лет – 26 (57,8%) чел.;
 - от 10 до 20 лет – 6 (13,3%) чел.;
 - от 5 до 10 лет – 4 (8,9%) чел.;
 - от 0 до 5 лет – 9 (20%) чел.
- высшую квалификационную категорию – 9(20%) чел.;
- первую квалификационную категорию – 14(31,1%) чел.;

- соответствие занимаемой должности – 17(37,8%) чел.
- без категории – 5 (11,1%) чел.

2.3.4.2. Нормативно-методическое обеспечение

Нормативно-методическое обеспечение воспитательной деятельности:

- должностные инструкции педагогических работников по вопросам воспитательной деятельности,
- должностные инструкции педагогических работников по ведению договорных отношений, сетевой форме организации образовательного процесса,
- должностные инструкции педагогических работников по сотрудничеству с социальными партнерами, нормативному, методическому обеспечению воспитательной деятельности;
- Положение о классном руководителе;
- Положение о дежурстве;
- Положение о методическом объединении;
- Положение о внутришкольном контроле;
- Положение о комиссии по урегулированию споров между участниками образовательных отношений;
- Положение о Совете по профилактике правонарушений;
- Положение о службе медиации;
- Положение о школьной ШСП;
- Положение об организации дополнительного образования;
- Положение о внеурочной деятельности учащихся;
- Положение о школьном ученическом самоуправлении;
- Положение о школьном ППК;
- Правила внутреннего распорядка для учащихся;
- Положение о поощрениях учащихся

2.3.4.3. Требования к условиям работы с учащимися с особыми образовательными потребностями

На уровне воспитывающей среды: во всех локальных составляющих воспитательная работа в школе строится как максимально доступная для детей с ОВЗ; событийная воспитывающая среда обеспечивает возможность включения каждого ребенка в различные формы жизни детского сообщества; рукотворная воспитывающая среда обеспечивает возможность демонстрации уникальности достижений каждого учащегося с ОВЗ.

На уровне общности: формируются условия освоения социальных ролей, ответственности и самостоятельности, сопричастности к реализации целей и смыслов сообщества, приобретается опыт развития отношений между учащимися, родителями (законными представителями), педагогами. Детская и детско-взрослая общности в инклюзивном образовании развиваются на принципах заботы, взаимоуважения и сотрудничества в совместной деятельности.

На уровне деятельностей: педагогическое проектирование совместной деятельности в классе, в разновозрастных группах, в малых группах детей, в детско-родительских группах обеспечивает условия освоения доступных навыков, формирует опыт работы в команде, развивает активность и ответственность каждого учащегося в социальной ситуации его развития.

На уровне событий: проектирование педагогами ритмов учебной работы, отдыха, праздников и общих дел с учетом специфики социальной и культурной ситуации развития каждого ребенка с ОВЗ обеспечивает возможность его участия в жизни класса, школы, событиях группы, формирует личностный опыт, развивает самооценку и уверенность в своих силах.

Особыми задачами воспитания учащихся с ОВЗ являются:

- налаживание эмоционально-положительного взаимодействия детей с ОВЗ с окружающими для их успешной адаптации и интеграции в школе;
- формирование доброжелательного отношения к детям с ОВЗ и их семьям со стороны всех участников образовательных отношений;
- построение воспитательной деятельности с учетом индивидуальных особенностей каждого учащегося с ОВЗ;
- активное привлечение семьи и ближайшего социального окружения к воспитанию учащихся с ОВЗ;
- обеспечение психолого-педагогической поддержки семей учащихся с ОВЗ в развитии и содействии повышению уровня их педагогической, психологической, медико-социальной компетентности;
- индивидуализация в воспитательной работе с учащимися с ОВЗ.

2.3.4.4. Система поощрения социальной успешности и проявлений активной жизненной позиции учащихся

Система поощрения проявлений активной жизненной позиции и социальной успешности учащихся призвана способствовать формированию у учащихся ориентации на активную жизненную позицию, инициативность, максимально вовлекать их в совместную деятельность в воспитательных целях. Система проявле-

ний активной жизненной позиции и поощрения социальной успешности учащихся строится на принципах:

- публичности, открытости поощрений (информирование всех учащихся о награждении, проведение награждений в присутствии значительного числа учащихся);
- соответствия артефактов и процедур награждения укладу жизни школы, качеству воспитывающей среды, специфической символике, выработанной и существующей в укладе школы;
- прозрачности правил поощрения (наличие положения о награждениях, неукоснительное следование порядку, зафиксированному в этом документе, соблюдение справедливости при выдвижении кандидатур);
- регулировании частоты награждений (недопущение избыточности в поощрениях –недостаточно длительные периоды ожидания, чрезмерно большие группы поощряемых и т.п.);
- сочетании индивидуального и коллективного поощрения (использование и индивидуальных наград, и коллективных дает возможность стимулировать как индивидуальную, так и коллективную активность учащихся, преодолевать межличностные противоречия между учащимися, получившими награду и не получившими ее);
- привлечении к участию в системе поощрений на всех стадиях родителей (законных представителей) учащихся, представителей родительского сообщества, самих учащихся, их представителей (с учетом наличия ученического самоуправления), сторонние организации, их статусных представителей;
- дифференцированности поощрений (наличие уровней и типов наград позволяет продлить стимулирующее действие системы поощрения).

Формы поощрения проявлений активной жизненной позиции учащихся и социальной успешности: индивидуальные и групповые портфолио, рейтинги, благотворительная поддержка.

Ведение портфолио – деятельность обучающихся при ее организации и регулярном поощрении классными руководителями, поддержке родителями (законными представителями) по собиранию (накоплению) артефактов, фиксирующих и символизирующих достижения учащегося. Портфолио может включать артефакты признания личностных достижений, достижений в группе, участия в деятельности (грамоты, поощрительные письма, фотографии призов, фото изделий, работ и др., участвовавших в конкурсах и т.д.). Кроме индивидуального портфолио возможно ведение портфолио класса.

Рейтинг – размещение учащихся или групп в последовательности, определяемой их успешностью, достижениями в чем-либо (конкурс «Лучший ученик школы», «Лучший класс года»).

Благотворительная поддержка учащихся, групп учащихся (классов и др.) может заключаться в материальной поддержке проведения в школе воспитательных дел, мероприятий, проведения внешкольных мероприятий, различных форм совместной деятельности воспитательной направленности, в индивидуальной поддержке нуждающихся в помощи учащихся, семей, педагогических работников. Благотворительность предусматривает публичную презентацию благотворителей и их деятельности.

Использование рейтингов, их форма, публичность и др., а также привлечение благотворителей (в том числе из родительского сообщества), их статус, акции, деятельность должны соответствовать укладу школы, цели, задачам, традициям воспитания, согласовываться с представителями родительского сообщества во избежание деструктивного воздействия на воспитывающую среду, взаимоотношения в школе.

2.3.4.5.. Анализ воспитательного процесса.

Анализ воспитательного процесса МБОУ «ОЦ №7 Майкопского района» осуществляется в соответствии с целевыми ориентирами результатов воспитания, личностными результатами учащихся на уровнях начального общего, основного общего, установленными соответствующими ФГОС.

Основным методом анализа воспитательного процесса в МБОУ «ОЦ №7 Майкопского района» является ежегодный самоанализ воспитательной работы с целью выявления основных проблем и последующего их решения с привлечением (при необходимости) внешних экспертов, специалистов.

Планирование анализа воспитательного процесса включается в календарный план воспитательной работы.

Самоанализ организуемой в школе воспитательной работы осуществляется по выбранным самой школой направлениям и проводится с целью выявления основных проблем школьного воспитания и последующего их решения.

Основными принципами, на основе которых осуществляется самоанализ воспитательной работы в школе, являются:

- принцип гуманистической направленности осуществляемого анализа, ориентирующий экспертов на уважительное отношение как к воспитанникам, так и к педагогам, реализующим воспитательный процесс;
- принцип приоритета анализа сущностных сторон воспитания, ориентирующий экспертов на изучение не количественных его показателей, а качественных – таких как содержание и разнообразие деятельности, характер общения и отношений между школьниками и педагогами;
- принцип развивающего характера осуществляемого анализа, ориентирующий экспертов на использование его результатов для совершенствования воспитательной деятельности педагогов: грамотной постановки ими цели и задач воспитания, умелого планирования своей воспитательной работы, адекватного

подбора видов, форм и содержания их совместной с детьми деятельности;

– принцип разделенной ответственности за результаты личностного развития школьников, ориентирующий экспертов на понимание того, что личностное развитие школьников – это результат как социального воспитания (в котором школа участвует наряду с другими социальными институтами), так и стихийной социализации и саморазвития детей.

Основными направлениями анализа организуемого в школе воспитательного процесса:

Результаты воспитания, социализации и саморазвития школьников.

Критерием, на основе которого осуществляется данный анализ, является динамика личностного развития школьников каждого класса.

Осуществляется анализ классными руководителями совместно с заместителем директора по воспитательной работе с последующим обсуждением его результатов на заседании методического объединения классных руководителей или педагогическом совете школы.

Способом получения информации о результатах воспитания, социализации и саморазвития школьников является педагогическое наблюдение, диагностика «Уровень воспитанности».

Внимание педагогов сосредотачивается на следующих вопросах: какие прежде существовавшие проблемы личностного развития школьников удалось решить за минувший учебный год; какие проблемы решить не удалось и почему; какие новые проблемы появились, над чем далее предстоит работать педагогическому коллективу.

Состояние организуемой в школе совместной деятельности детей и взрослых.

Критерием, на основе которого осуществляется данный анализ, является наличие в школе интересной, событийно насыщенной и личностно развивающей совместной деятельности детей и взрослых.

Осуществляется анализ заместителем директора по воспитательной работе, классными руководителями, Советом старшеклассников и родителями, хорошо знакомыми с деятельностью школы.

Способами получения информации о состоянии организуемой в школе совместной деятельности детей и взрослых могут быть беседы со школьниками и их родителями, педагогами, лидерами ученического самоуправления, при необходимости – их анкетирование. Полученные результаты обсуждаются на заседании методического объединения классных руководителей или педагогическом совете школы.

Внимание при этом сосредотачивается на вопросах, связанных с

- качеством проводимых общешкольных ключевых дел;
- качеством совместной деятельности классных руководителей и их классов;
- качеством организуемой в школе внеурочной деятельности;
- качеством реализации личностно развивающего потенциала школьных уроков;
- качеством существующего в школе ученического самоуправления;
- качеством функционирующих на базе школы детских общественных объединений;
- качеством проводимых в школе экскурсий, походов;
- качеством профориентационной работы школы;
- качеством работы школьных медиа;
- качеством организации предметно-эстетической среды школы;
- качеством взаимодействия школы и семей школьников.

Для самоанализа используются следующий инструментарий (приложения б - 8):

- Методика А.Н. Лутошкина «Какой у нас коллектив»;
- Определение уровня воспитанности (анкета) М.И. Шилова Н.П. Капустин
- Анкета «Удовлетворенность родителей работой образовательного учреждения»

Итогом самоанализа станет перечень выявленных проблем, над решением которых предстоит работать педагогическому коллективу.

Итоги самоанализа оформляются в виде отчёта, составляемого заместителем директора по воспитательной работе в конце учебного года, рассматриваются и утверждаются педагогическим советом МБОУ «ОЦ №7 Майкопского района»

Критерии и показатели эффективности деятельности по итогам реализации Программы воспитания (таблица 13)

Таблица 13

Основные вопросы для анализа	Критерии оценивания	Результативность
Реализация воспитательного потенциала урочной деятельности	Доля учащихся – участников мероприятий (праздники, конкурсы и пр.), проведенных в рамках предметных декад	%
	Доля учащихся, принявших участие в конкурсах предметной направленности	Кол-во (%)
	Доля учащихся – призеров и победителей конкурсов, проведенных в рамках предметных декад	Кол-во (%)
	Исследовательская деятельность школьников на уроках	Есть/нет
Организация вне-	Количество учащихся, охваченных внеурочной деятельностью	Кол-во (%)

ООП ООО «ОЦ №7 Майкопского района»

Основные вопросы для анализа	Критерии оценивания	Результативность
урочной деятельности учащихся	Распределение выбора учащихся, посещающих кружки и внеурочную деятельность по направлениям: - Спортивно-оздоровительное; - Общеинтеллектуальное; - Общекультурное; - Духовно- нравственное; - Социальное	Кол-во (%)
	Занятость в системе дополнительного образования школы (Классный руководитель)	Количество (%), доля учащихся от класса)
	Доля учащихся – призеров и победителей конкурсов, проведенных во внеурочной деятельности	Кол-во (%)
Деятельность классных руководителей и их классов	Доля учащихся, принявших участие в реализации модуля «Классное руководство»	Кол-во (%)
	Сформированность классного коллектива (Классный руководитель + педагог-психолог) Социометрия, беседа, акция «С каким настроением идешь в школу?» Вывод по итогам работы (Коллектив класса сформирован или нет)	Да/нет
	Наличие или отсутствие в классе учащихся «группы риска»	Есть/нет (количество)
	Кол-во проведенных бесед с учащимися «группы риска»	Кол-во
	Итоги диагностики уровня воспитанности учащихся : Начало года с низким уровнем средним уровнем хорошим уровнем высоким уровнем Окончание года с низким уровнем средним уровнем хорошим уровнем высоким уровнем	Кол-во учащихся
	Качественная характеристика сплоченности классных коллективов оценивается с помощью методик: «Какой у нас коллектив» (А.Н. Лутошкин) «Определение психологического климата группы» (А.Н. Лутошкин)	единица/по уровням)
Общешкольные ключевые дела	Доля учащихся – участников в общешкольных мероприятиях (праздники, конкурсы и пр.).	%
Внешкольные мероприятия	Количество участников в различных акциях	Кол-во (%)
	Количество внешних мероприятий, (виртуальных экскурсий, экскурсий и т.д)	Кол-во
	Доля учащихся – участников и призеров конкурсов творчества и спортивных соревнований городского, окружного уровня, краевого уровня, всероссийского уровня, международного уровней ИТОГО:	Кол-во (%) (по каждому уровню)
Создание и поддержка предметно-пространственной среды	Доля учебных кабинетов из общего числа учебных кабинетов, оснащенных компьютерным, мультимедийным оборудованием	
	Доля учащихся – участников и призеров предметных олимпиад, интеллектуальных конкурсов из общей численности учащихся-участников и призеров	(единица/%)
	Доля учебных кабинетов из общего числа учебных кабинетов, подключенных к сети «Интернет»	(единица/%)
	Информационно-техническое сопровождение образовательного процесса	Да/нет
	Наличие в классе стендов по организации предметно-пространственной среды	Да/нет
	Использовались материалы стендов в реализации программы воспитания	Да/нет
Пожелания по улучшению предметно-пространственной среды классного помещения	Указать, что необходимо для кабинета	
Взаимодействие школы и родительским сообществом	Доля родителей школьников, посещающих общешкольные собрания, из общей численности родителей, посещающих собрания	(единица/%)
	Количество проведенных в учебном году плановых тематических родительских собраний	Кол-во
	Кол-во проведенных в учебном году вне плановых тематических родительских собраний	Кол-во (указать по каким вопро-сам)

Основные вопросы для анализа	Критерии оценивания	Результативность
	Доля родителей, посещающих классные родительские собрания	(единица/%)
	Доля родителей, обратившихся за индивидуальной консультационной помощью специалистов, из общей численности родителей, обратившихся за консультацией	(единица/%)
	Опубликованы материалы для родителей на сайте школы	Да/нет
	Количество консультаций для родителей по вопросам «Безопасность и профилактика правонарушений, и формирование законопослушного поведения»	Да/нет (количество)
	Кол-во проведенных бесед по вопросам организации учебной и воспитательной деятельности	Кол-во
	Доля родителей по итогам анкетирования удовлетворенных работой школы (методика «Удовлетворенность родителей работой образовательного учреждения» Е.Н. Степанов) % полностью или частично удовлетворённых работой ОО; % -затрудняющихся; % неудовлетворенных	Кол-во
Самоуправление	Количество учащихся, включенных в деятельность детской школьной организации «Лидер»	Кол-во (%)
	Итоги участия в соревнованиях между классами	Указать занятые места по итогам соревнования ме-ста
Безопасность	Кол-во проведенных инструктажей по пожарной безопасности Инструктажей по ПДД	Кол-во Кол-во
	Количество консультаций для школьников по вопросам «Безопасность и профилактика правонарушений, и формирование законопослушного поведения»	Есть/нет (количество)
	Количество консультаций для родителей по вопросам «Безопасность и профилактика правонарушений, и формирование законопослушного поведения»	Есть/нет (количество)
Реализация потенциала социального партнерства	Количество мероприятий проведенных с участием социальных партнеров образовательной организации	Кол-во
	Количество учащихся, участников мероприятий проведенных с участием социальных партнеров образовательной организации	Кол-во (%)
Деятельность по профориентационной работе	Наличие и количество мероприятий по расширению знаний о мире профессий, формирование интереса к трудовой деятельности, проведенных: классным руководителем педагогом-психологом соц. педагогом	Есть/нет (количество)
	Доля учащихся, прошедших профориентационную диагностику	%
	Количество консультаций для школьников и родителей по вопросам профориентации	Есть/нет (количество)

2.4. ПРОГРАММА КОРРЕКЦИОННОЙ РАБОТЫ

Программа коррекционной работы (ПКР) является неотъемлемым структурным компонентом основной образовательной программы образовательной организации. ПКР разрабатывается для учащихся с трудностями в обучении и социализации.

В соответствии с ФГОС ООО программа коррекционной работы направлена на осуществление индивидуальноориентированной психолого–педагогической помощи детям с трудностями в обучении и социализации в освоении программы основного общего образования, их социальную адаптацию и личностное самоопределение.

Программа коррекционной работы обеспечивает:

- выявление индивидуальных образовательных потребностей учащихся, направленности личности, профессиональных склонностей;
- систему комплексного психолого–педагогического сопровождения в условиях образовательной деятельности, включающего психолого–педагогическое обследование учащихся и мониторинг динамики их развития, личностного становления, проведение индивидуальных и групповых коррекционно–развивающих занятий;
- успешное освоение основной общеобразовательной программы основного общего образования, достижение учащимися с трудностями в обучении и социализации предметных, метапредметных и личностных результатов.

Программа коррекционной работы содержит:

- план диагностических и коррекционно–развивающих мероприятий, обеспечивающих удовлетворение индивидуальных образовательных потребностей учащихся и освоение ими программы основного общего образования;
- описание условий обучения и воспитания учащихся, методы обучения и воспитания, учебные пособия и дидактические материалы, технические средства обучения коллективного и индивидуального пользования, особенности проведения групповых и индивидуальных коррекционно–развивающих занятий;
- описание основного содержания рабочих программ коррекционно–развивающих курсов;
- перечень дополнительных коррекционно–развивающих занятий (при наличии);
- планируемые результаты коррекционной работы и подходы к их оценке.

ПКР вариативна по форме и по содержанию в зависимости от образовательных потребностей, характера имеющихся трудностей и особенностей социальной адаптации учащихся, региональной специфики и особенностей образовательного процесса в образовательной организации.

ПКР предусматривает создание условий обучения и воспитания, позволяющих учитывать индивидуальные образовательные потребности учащихся посредством дифференцированного психолого–педагогического сопровождения, индивидуализации и дифференциации образовательного процесса.

ПКР уровня основного общего образования непрерывна и преемственна с другими уровнями образования (начальным, средним). Программа ориентирована на развитие потенциальных возможностей учащихся и их потребностей более высокого уровня, необходимых для дальнейшего обучения и успешной социализации.

ПКР может быть реализована при разных формах получения образования, включая обучение на дому и с применением дистанционных технологий. ПКР должна предусматривать организацию индивидуально–ориентированных коррекционно–развивающих мероприятий, обеспечивающих удовлетворение индивидуальных образовательных потребностей учащихся в освоении ими программы основного общего образования. Степень включенности специалистов в программу коррекционной работы устанавливается самостоятельно образовательной организацией. Объем помощи, направления и содержание коррекционно–развивающей работы с учащимся определяются на основании заключения психолого–педагогического консилиума образовательной организации (ППк) и психолого–медико–педагогической комиссии (ПМПк) при наличии.

Реализация программы коррекционной работы предусматривает создание системы комплексной помощи на основе взаимодействия специалистов сопровождения и комплексного подхода к организации сопровождающей деятельности. Основным механизмом, обеспечивающим системность помощи, является психолого–педагогический консилиум образовательной организации.

ПКР разрабатывается на период получения основного общего образования и включает следующие разделы:

- Цели, задачи и принципы построения программы коррекционной работы.
- Перечень и содержание направлений работы.
- Механизмы реализации программы.
- Условия реализации программы.
- Планируемые результаты реализации программы.

2.4.1. Цели, задачи и принципы построения программы коррекционной работы

Цель программы коррекционной работы заключается в определении комплексной системы психолого–педагогической и социальной помощи учащимся с трудностями в обучении и социализации для успешного освоения основной образовательной программы на основе компенсации имеющихся нарушений и преемственности производных трудностей; формирования социальной компетентности, развития адаптивных способностей личности для самореализации в обществе.

Задачи ПКР отражают разработку и реализацию содержания основных направлений работы (диагностическое, коррекционно–развивающее и психопрофилактическое, консультативное, информационно–просветительское).

Задачи программы:

- определение индивидуальных образовательных потребностей учащихся с трудностями в обучении и социализации и оказание учащимся специализированной помощи при освоении ООП ООО;
- определение оптимальных психолого–педагогических и организационных условий для получения основного общего образования учащимися с трудностями в обучении и социализации, для развития личности учащихся, их познавательных и коммуникативных способностей;
- разработка и использование индивидуально–ориентированных коррекционно–развивающих образовательных программ, учебных планов для учащихся с трудностями в обучении и социализации с учетом особенностей психофизического развития учащихся, их индивидуальных возможностей;
- реализация комплексного психолого–педагогического и социального сопровождения учащихся (в соответствии с рекомендациями ППк и ПМПк при наличии);
- реализация комплексной системы мероприятий по социальной адаптации и профессиональной ориентации учащихся с трудностями в обучении и социализации;
- обеспечение сетевого взаимодействия специалистов разного профиля в комплексной работе с учащимися с трудностями в обучении и социализации;
- осуществление информационно–просветительской и консультативной работы с родителями (законными представителями) учащихся с трудностями в обучении и социализации.

Содержание программы коррекционной работы определяют следующие **принципы**:

– *Преемственность.* Принцип обеспечивает создание единого образовательного пространства при переходе от начального общего образования к основному общему образованию, способствует достижению личностных, метапредметных, предметных результатов освоения основных образовательных программ основного общего образования, необходимых школьникам с трудностями в обучении и социализации для продолжения образования. Принцип обеспечивает связь программ коррекционной работы с другими разделами программы основного общего образования: программой формирования универсальных учебных действий, программой воспитания и социализации учащихся.

- *Соблюдение интересов учащихся.* Принцип определяет позицию специалиста, который призван решать

проблему учащихся с максимальной пользой и в интересах учащихся.

– *Непрерывность*. Принцип гарантирует учащимся и его родителям непрерывность помощи до полного решения проблемы или определения подхода к ее решению.

– *Вариативность*. Принцип предполагает создание вариативных условий для получения образования учащимся, имеющими различные трудности в обучении и социализации.

– *Комплексность и системность*. Принцип обеспечивает единство в подходах к диагностике, обучению и коррекции трудностей в обучении и социализации, взаимодействие учителей и специалистов различного профиля в решении проблем учащихся. Принцип предполагает комплексный психолого–педагогический характер преодоления трудностей и включает совместную работу педагогов и ряда специалистов (педагог–психолог, учитель–логопед, социальный педагог).

2.4.2. Перечень и содержание направлений работы

Направления коррекционной работы – диагностическое, коррекционно–развивающее и психопрофилактическое, консультативное, информационно–просветительское – раскрываются содержательно в разных организационных формах деятельности образовательной организации.

Данные направления отражают содержание системы комплексного психолого–педагогического сопровождения детей с трудностями в обучении и социализации.

Характеристика содержания направлений коррекционной работы

Диагностическая работа включает:

- выявление индивидуальных образовательных потребностей учащихся с трудностями в обучении и социализации при освоении ООП ООО;
- проведение комплексной социально–психолого–педагогической диагностики психического (психологического) и(или) физического развития учащихся с трудностями в обучении и социализации; подготовка рекомендаций по оказанию учащимся психолого–педагогической помощи в условиях образовательной организации;
- определение уровня актуального развития и зоны ближайшего развития учащегося с трудностями в обучении и социализации, выявление резервных возможностей учащегося;
- изучение развития эмоционально–волевой, познавательной, речевой сфер и личностных особенностей учащихся;
- изучение социальной ситуации развития и условий семейного воспитания учащихся;
- изучение адаптивных возможностей и уровня социализации учащихся;
- изучение индивидуальных образовательных и социальнокоммуникативных потребностей учащихся;
- системный мониторинг уровня и динамики развития учащихся, а также создания необходимых условий, соответствующих индивидуальным образовательным потребностям учащихся с трудностями в обучении и социализации;
- мониторинг динамики успешности освоения образовательных программ основного общего образования, включая программу коррекционной работы.

Коррекционно–развивающая и психопрофилактическая работа включает:

- реализацию комплексного индивидуально–ориентированного психолого–педагогического и социального сопровождения учащихся с трудностями в обучении и социализации в условиях образовательного процесса;
- разработку и реализацию индивидуально–ориентированных коррекционно–развивающих программ; выбор и использование специальных методик, методов и приемов обучения в соответствии с образовательными потребностями учащихся с трудностями в обучении и социализации;
- организацию и проведение индивидуальных и групповых коррекционно–развивающих занятий, необходимых для преодоления нарушений развития, трудностей обучения и социализации;
- коррекцию и развитие высших психических функций, эмоционально–волевой, познавательной и коммуникативной сфер;
- развитие и укрепление зрелых личностных установок, формирование адекватных форм утверждения самостоятельности;
- формирование способов регуляции поведения и эмоциональных состояний;
- развитие форм и навыков личностного общения в группе сверстников, коммуникативной компетенции; совершенствование навыков социализации и расширении социального взаимодействия со сверстниками;
- организацию основных видов деятельности учащихся в процессе освоения ими образовательных программ, программ логопедической помощи с учетом их возраста, потребностей в коррекции/компенсации имеющихся нарушений и пропедевтике производных трудностей;
- психологическую профилактику, направленную на сохранение, укрепление и развитие психологического здоровья учащихся;
- психопрофилактическую работу по сопровождению периода адаптации при переходе на уровень основного общего образования;
- психопрофилактическую работу при подготовке к прохождению государственной итоговой аттестации;
- развитие компетенций, необходимых для продолжения образования и профессионального самоопределения;
- совершенствование навыков получения и использования информации (на основе ИКТ), способствующих повышению социальных компетенций и адаптации в реальных жизненных условиях;
- социальную защиту ребенка в случаях неблагоприятных условий жизни при психотравмирующих обстоятельствах, в трудной жизненной ситуации.

Консультативная работа включает:

- выработку совместных обоснованных рекомендаций, единых для всех участников образовательного про-

цесса, по основным направлениям работы с учащимися с трудностями в обучении и социализации;

- консультирование специалистами педагогов по выбору индивидуально–ориентированных методов и приемов работы;
- консультативную помощь семье в вопросах выбора стратегии воспитания и приемов коррекционно–развивающего обучения, в решении актуальных трудностей учащегося;
- консультационную поддержку и помощь, направленные на содействие свободному и осознанному выбору учащимися профессии, формы и места обучения в соответствии с профессиональными интересами, индивидуальными способностями и психофизиологическими особенностями.

Информационно–просветительская работа включает:

- информационную поддержку образовательной деятельности учащихся, их родителей (законных представителей), педагогических работников;
- различные формы просветительской деятельности (лекции, беседы, информационные стенды, печатные материалы, электронные ресурсы), направленные на разъяснение участникам образовательного процесса – учащимся (как имеющим, так и не имеющим трудности в обучении и социализации), их родителям (законным представителям), педагогическим работникам – вопросов, связанных с особенностями образовательного процесса;
- проведение тематических выступлений, онлайн–консультаций для педагогов и родителей (законных представителей) по разъяснению индивидуально–типологических особенностей различных категорий учащихся с трудностями в обучении и социализации.
- Перечень, содержание и план реализации коррекционно–развивающих мероприятий определяются в соответствии со следующими тематическими разделами:
 - мероприятия, направленные на развитие и коррекцию эмоциональной регуляции поведения и деятельности;
 - мероприятия, направленные на профилактику и коррекцию отклоняющегося поведения, формирование социально приемлемых моделей поведения в различных жизненных ситуациях, формирование устойчивой личностной позиции по отношению к неблагоприятному воздействию микросоциума;
 - мероприятия, направленные на развитие личностной сферы, развитие рефлексивной позиции личности, расширение адаптивных возможностей личности, формирование зрелых личностных установок, способствующих оптимальной адаптации в условиях реальной жизненной ситуации;
 - мероприятия, направленные на развитие и коррекцию коммуникативной сферы, развитие различных навыков коммуникации, способов конструктивного взаимодействия и сотрудничества;
 - мероприятия, направленные на развитие отдельных сторон познавательной сферы;
 - мероприятия, направленные на преодоление трудностей речевого развития;
 - мероприятия, направленные на психологическую поддержку учащихся с инвалидностью.

В учебной внеурочной деятельности коррекционно–развивающие занятия со специалистами (учитель–логопед, педагог–психолог и др.) планируются по индивидуально–ориентированным коррекционно–развивающим программам.

Во внеучебной внеурочной деятельности коррекционно–развивающая работа может осуществляться по программам дополнительного образования разной направленности (художественно–эстетическая, оздоровительная и др.), опосредованно стимулирующих преодоление трудностей в обучении, развитии и социальной адаптации.

2.4.3. Механизмы реализации программы

Для реализации требований к ПКР, обозначенных во ФГОС ООО, создана рабочая группа, в которую наряду с основными учителями.

ПКР подготовлена рабочей группой образовательной организации поэтапно. На подготовительном этапе определяется нормативно–правовое обеспечение коррекционно–развивающей работы, анализируется состав учащихся с трудностями в обучении и социализации в образовательной организации, индивидуальные образовательные потребности учащихся; сопоставляются результаты обучения на предыдущем уровне образования; создается (систематизируется, дополняется) фонд методических рекомендаций.

На основном этапе разрабатываются общая стратегия обучения и воспитания учащихся, организация и механизм реализации коррекционно–развивающей работы; раскрываются направления и ожидаемые результаты коррекционно–развивающей работы, описываются специальные требования к условиям реализации ПКР. Особенности содержания индивидуально–ориентированной работы могут быть представлены в рабочих коррекционно–развивающих программах, которые прилагаются к ПКР.

На заключительном этапе осуществляется внутренняя экспертиза программы, возможна ее доработка; проводится обсуждение хода реализации программы на школьных консилиумах, методических объединениях групп педагогов и специалистов, работающих с учащимися; принимается итоговое решение.

Для реализации ПКР в образовательной организации может быть создана служба комплексного психолого–педагогического и социального сопровождения и поддержки учащихся.

Комплексное психолого–педагогическое и социальное сопровождение и поддержка учащихся с трудностями в обучении и социализации обеспечиваются специалистами образовательной организации (педагогом–психологом, социальным педагогом, учителем–логопедом), регламентируются локальными нормативными актами конкретной образовательной организации, а также ее уставом, реализуется преимущественно во внеурочной

деятельности.

Одним из условий комплексного сопровождения и поддержки учащихся является тесное взаимодействие специалистов при участии педагогов образовательной организации, представителей администрации и родителей (законных представителей).

Взаимодействие специалистов общеобразовательной организации обеспечивает системное сопровождение учащихся специалистами различного профиля в образовательном процессе.

Наиболее распространенные и действенные формы организованного взаимодействия специалистов – это консилиумы и службы сопровождения общеобразовательной организации, которые предоставляют многопрофильную помощь учащимся и их родителям (законным представителям) в решении вопросов, связанных с адаптацией, обучением, воспитанием, развитием, социализацией учащихся с трудностями в обучении и социализации.

Психолого–педагогический консилиум (ППК) является внутришкольной формой организации сопровождения школьников с трудностями в обучении и социализации, положение и регламент работы которой разрабатывается образовательной организацией самостоятельно и утверждается локальным актом.

Цель работы ППК: выявление индивидуальных образовательных потребностей учащихся и оказание им помощи (выработка рекомендаций по обучению и воспитанию; выбор и отбор специальных методов, приемов и средств обучения). Специалисты консилиума проводят мониторинг и следят за динамикой развития и успеваемости учащихся, своевременно вносят коррективы в программу обучения и в рабочие коррекционно–развивающие программы; рассматривают спорные и конфликтные случаи, предлагают и осуществляют отбор необходимых для учащегося дополнительных дидактических материалов и учебных пособий.

Программа коррекционной работы на этапе основного общего образования может реализовываться общеобразовательным учреждением как совместно с другими образовательными и иными организациями, так и самостоятельно (при наличии соответствующих ресурсов).

Организация сетевого взаимодействия образовательных и иных организаций является одним из основных механизмов реализации программы коррекционной работы на уровне основного общего образования. Сетевая форма реализации программы коррекционной работы предполагает использование ресурсов нескольких образовательных организаций (общеобразовательная школа, государственные образовательные учреждения для учащихся, нуждающихся в психолого–педагогической и медико–социальной помощи и др.), а также при необходимости ресурсов организаций науки, культуры, спорта и иных организаций.

Сетевое взаимодействие осуществляется в форме совместной деятельности образовательных организаций, направленной на обеспечение условий для освоения учащимися основной программы основного общего образования.

Образовательные организации, участвующие в реализации программы коррекционной работы в рамках сетевого взаимодействия, должны иметь соответствующие лицензии на право осуществления образовательной деятельности. Порядок и условия взаимодействия образовательных организаций при совместной реализации программы коррекционной работы определяется договором между ними.

При реализации содержания коррекционно–развивающей работы рекомендуется распределить зоны ответственности между учителями и разными специалистами, описать условия для их координации (план обследования учащихся, их индивидуальные образовательные потребности, индивидуальные коррекционно–развивающие программы, мониторинг динамики развития и т. д.). Обсуждения проводятся на ППК образовательной организации, методических объединениях рабочих групп и др.

2.4.4. Требования к условиям реализации программы

Психолого–педагогическое обеспечение:

- обеспечение дифференцированных условий (оптимальный режим учебных нагрузок);
- обеспечение психолого–педагогических условий (коррекционно–развивающая направленность учебно–воспитательного процесса;
- учет индивидуальных особенностей и особых образовательных, социально–коммуникативных потребностей учащихся;
- соблюдение комфортного психоэмоционального режима;
- использование современных педагогических технологий, в том числе информационных, для оптимизации образовательного процесса, повышения его эффективности, доступности);
- развитие коммуникативных компетенций, необходимых для жизни человека в обществе, на основе планомерного введения в более сложную социальную среду, расширения повседневного жизненного опыта, социальных контактов с другими людьми;
- обеспечение активного сотрудничества учащихся в разных видах деятельности, обогащение их социального опыта, активизация взаимодействия с разными партнерами по коммуникации за счет расширения образовательного, социального, коммуникативного пространства;
- обеспечение специализированных условий (определение комплекса специальных задач обучения, ориентированных на индивидуальные образовательные потребности учащихся;
- использование специальных методов, приемов, средств обучения;
- обеспечение участия всех учащихся образовательной организации в проведении воспитательных, куль-

турно–развлекательных, спортивно–оздоровительных и иных досуговых мероприятий;

– обеспечение здоровьесберегающих условий (оздоровительный и охранительный режим, укрепление физического и психического здоровья, профилактика физических, умственных и психологических перегрузок учащихся, соблюдение санитарно–гигиенических правил и норм).

Программно–методическое обеспечение

В процессе реализации программы коррекционной работы могут быть использованы рабочие коррекционно–развивающие программы социально–педагогической направленности, диагностический и коррекционно–развивающий инструментарий, необходимый для осуществления профессиональной деятельности учителя, педагога–психолога, социального педагога, учителя–логопеда и др. При необходимости могут быть использованы программы коррекционных курсов, предусмотренных адаптированными основными образовательными программами основного общего образования учащихся с ограниченными возможностями здоровья.

Кадровое обеспечение

Важным моментом реализации программы коррекционной работы является кадровое обеспечение. Коррекционно–развивающая работа должна осуществляться специалистами соответствующей квалификации, имеющими специализированное образование, и педагогами, прошедшими обязательную курсовую или другие виды профессиональной подготовки.

Уровень квалификации работников образовательного учреждения для каждой занимаемой должности должен соответствовать квалификационным характеристикам по соответствующей должности.

Необходимо обеспечить на постоянной основе подготовку, переподготовку и повышение квалификации работников образовательных организаций, занимающихся решением вопросов образования школьников с трудностями в обучении и социализации. Педагогические работники образовательной организации должны иметь четкое представление об особенностях психического и (или) физического развития школьников с трудностями в обучении и социализации, об их индивидуальных образовательных и социально–коммуникативных потребностях, о методиках и технологиях организации образовательного и воспитательного процесса.

Материально–техническое обеспечение

Материально–техническое обеспечение заключается в создании надлежащей материально–технической базы, позволяющей обеспечить адаптивную и коррекционно–развивающую среду образовательной организации, в том числе надлежащие материально–технические условия, обеспечивающие возможность для беспрепятственного доступа учащихся с недостатками физического и (или) психического развития в здания и помещения образовательной организации и организацию их пребывания и обучения.

Информационное обеспечение

Необходимым условием реализации ПКР является создание информационной образовательной среды и на этой основе развитие дистанционной формы обучения с использованием современных информационно–коммуникационных технологий.

Обязательным является создание системы широкого доступа учащихся, родителей (законных представителей), педагогов к сетевым источникам информации, к информационно–методическим фондам, предполагающим наличие методических пособий и рекомендаций по всем направлениям и видам деятельности, наглядных пособий, мультимедийных, аудио– и видеоматериалов.

Результатом реализации указанных требований должно быть создание комфортной развивающей образовательной среды:

- преемственной по отношению к начальному общему образованию и учитывающей особенности организации основного общего образования, а также специфику психофизического развития школьников с трудностями обучения и социализации на данном уровне общего образования;
- обеспечивающей воспитание, обучение, социальную адаптацию и интеграцию;
- способствующей достижению целей основного общего образования, обеспечивающей его качество, доступность и открытость для учащихся, их родителей (законных представителей);
- способствующей достижению результатов освоения ООП ООО учащимися в соответствии с требованиями, установленными Стандартом.

2.4.5. Планируемые результаты коррекционной работы

Программа коррекционной работы предусматривает выполнение требований к результатам, определенным ФГОС ООО.

Планируемые результаты ПКР имеют дифференцированный характер и могут определяться индивидуальными программами развития учащихся.

В зависимости от формы организации коррекционно–развивающей работы планируются разные группы результатов (личностные, метапредметные, предметные). В урочной деятельности отражаются предметные, метапредметные и личностные результаты. Во внеурочной – личностные и метапредметные результаты.

Личностные результаты – индивидуальное продвижение учащегося в личностном развитии (расширение круга социальных контактов, стремление к собственной результативности и др.).

Метапредметные результаты – овладение общеучебными умениями с учетом индивидуальных особен-

стей; совершенствование умственных действий, направленных на анализ и управление своей деятельностью; сформированность коммуникативных действий, направленных на сотрудничество и конструктивное общение.

Предметные результаты (овладение содержанием ООП ООО, конкретных предметных областей; подпрограмм) определяются совместно с учителем с учетом индивидуальных особенностей разных категорий школьников с трудностями в обучении и социализации.

Достижения учащихся рассматриваются с учетом их предыдущих индивидуальных достижений. Это может быть учет собственных достижений обучающегося (на основе портфеля его достижений).

Мониторинг освоения ПКР проводится на ППк в ходе анализа результатов диагностической работы специалистов. Оценка образовательных достижений освоения ПКР осуществляется экспертной группой и может выражаться в уровневой шкале:

- 3 балла – значительная динамика,
- 2 балла – удовлетворительная динамика,
- 1 балл – незначительная динамика,
- 0 баллов – отсутствие динамики.

3. ОРГАНИЗАЦИОННЫЙ РАЗДЕЛ ООП ООО

3.1. УЧЕБНЫЙ ПЛАН *

Учебный план образовательных организаций, реализующих образовательную программу основного общего образования (далее примерный учебный план), обеспечивает реализацию требований ФГОС, определяет общие рамки отбора учебного материала, формирования перечня результатов образования и организации образовательной деятельности.

Учебный план:

- фиксирует максимальный объем учебной нагрузки учащихся;
- определяет (регламентирует) перечень учебных предметов, курсов и время, отводимое на их освоение и организацию;
- распределяет учебные предметы, курсы, модули по классам и учебным годам.

Учебный план обеспечивает преподавание и изучение государственного языка РФ, а также возможность преподавания и изучения родного языка из числа языков народов РФ, в том числе русского языка как родного языка, государственных языков республик РФ. В случаях, предусмотренных законодательством РФ в сфере образования, предоставляет возможность обучения на государственных языках республик РФ и родном языке из числа языков народов РФ, возможность их изучения, а также устанавливает количество занятий.

Вариативность содержания образовательных программ основного общего образования реализуется через возможность формирования программ основного общего образования различного уровня сложности и направленности с учетом образовательных потребностей и способностей учащихся, включая одаренных детей и детей с ОВЗ.

Учебный план состоит из двух частей: обязательной части и части, формируемой участниками образовательных отношений.

Обязательная часть учебного плана определяет состав учебных предметов обязательных для всех имеющих по данной программе государственную аккредитацию образовательных организаций, реализующих образовательную программу основного общего образования, и учебное время, отводимое на их изучение по классам (годам) обучения.

Часть учебного плана, формируемая участниками образовательных отношений, определяет время, отводимое на изучение учебных предметов, учебных курсов, учебных модулей по выбору учащихся, родителей (законных представителей) несовершеннолетних учащихся, в том числе предусматривающие углубленное изучение учебных предметов, с целью удовлетворения различных интересов учащихся, потребностей в физическом развитии и совершенствовании, а также учитывающие этнокультурные интересы, особые образовательные потребности учащихся с ОВЗ.

Время, отводимое на данную часть примерного учебного плана, может быть использовано на:

- увеличение учебных часов, предусмотренных на изучение отдельных учебных предметов обязательной части, в том числе на углубленном уровне;
- введение специально разработанных учебных курсов, обеспечивающих интересы и потребности участников образовательных отношений, в том числе этнокультурные;
- другие виды учебной, воспитательной, спортивной и иной деятельности учащихся.

В интересах детей с участием учащихся и их семей могут разрабатываться индивидуальные учебные планы, в рамках которых формируется индивидуальная траектория развития учащегося (содержание учебных предметов, курсов, модулей, темп и формы образования). Реализация индивидуальных учебных планов, программ сопровождается тьюторской поддержкой.

В МБОУ «Образовательный центр №7» определена в 5–дневная учебная неделя с учетом законодательства РФ.

Максимально допустимая недельная нагрузка, предусмотренная санитарными правилами и гигиеническими нормативами (таблица 14):

Таблица 14

5–дневная учебная неделя				
5 класс	6 класс	7 класс	8 класс	9 класс
29 ч	30 ч	32 ч	33 ч	33 ч

Требования к организации образовательного процесса (таблица 15):

Таблица 15

Продолжительность дневной суммарной образовательной нагрузки для учащихся, не более	5-6 классы	6 уроков
	7-9 классы	7 уроков
	5-9 классы, в которых обучаются дети с ОВЗ	6 уроков
Учебная нагрузка при 5-ти дневной учебной неделе, не более	5 класс	29 ч
	6 класс	30 ч
	7 класс	32 ч
	8 класс	33 ч
	9 класс	33 ч
Недельный объём внеурочной деятельности, не более	5-9 классы	10ч

Продолжительность учебного года основного общего образования составляет 34 недели. Количество учебных занятий за 5 лет не может составлять менее 5058 академических часов и более 5549 академических часов. Максимальное число часов в неделю в 5, 6 и 7 классах при 5-дневной учебной неделе и 34 учебных неделях составляет 29, 30 и 32 часа соответственно. Максимальное число часов в неделю в 8 и 9 классах составляет 33 часа.

Продолжительность урока в основной школе составляет 40 – 45 минут.

Для основного общего образования представлены шесть вариантов федерального учебного плана:

варианты 1 - 3 - для образовательных организаций, в которых обучение ведется на русском языке для 5-дневной и 6-дневной учебной недели (1-й и 2-й варианты), а также с учетом изучения второго иностранного языка (3-й вариант):

варианты 4, 5 - для образовательных организаций, в которых обучение ведется на русском языке, но наряду с ним изучается один из государственных языков республик Российской Федерации и (или) один из языков народов Российской Федерации, для 5-дневной и 6-дневной учебной недели;

вариант 6 - для образовательных организаций, в которых обучение ведется на родном (нерусском) языке из числа языков народов Российской Федерации.

В МБОУ «Образовательный центр №7» обучение ведется на русском языке. Учебный план составлен на основе 4-го варианта учебного плана Примерной ООП ООО.

Предметные области	Учебные предметы классы	Количество часов в неделю					
		V	VI	VII	VIII	IX	Всего
Обязательная часть							
Русский язык и литература	Русский язык	5	6	4	3	3	21
	Литература	3	3	2	2	3	13
Родной язык и родная литература	Родной язык (русский)	2	2	2	2	1	9
	Родная литература (русская)						
Иностранные языки	Иностранный язык	3	3	3	3	3	15
Математика и информатика	Математика	5	5				10
	Алгебра			3	3	3	9
	Геометрия			2	2	2	6
	Вероятность и статистика			1	1	1	3
	Информатика			1	1	1	3
Общественно-научные предметы	История	2	2	2	2	2	10
	Обществознание		1	1	1	1	4
	География	1	1	2	2	2	8
Естественнонаучные предметы	Физика			2	2	3	7
	Химия				2	2	4
	Биология	1	1	1	2	2	7
Основы духовно-нравственной культуры народов России	Основы духовно-нравственной культуры народов России	1	1				2
Искусство	Изобразительное искусство	1	1	1			3

Предметные области	Учебные предметы классы	Количество часов в неделю					
		V	VI	VII	VIII	IX	Всего
	Музыка	1	1	1	1		4
Технология	Технология	2	2	2	1	1	8
Физическая культура и основы безопасности	Физическая культура	2	2	2	2	2	10
	Основы безопасности жизнедеятельности				1	1	2
Итого		29	30	32	33	33	149
Часть, формируемая участниками образовательных отношений		0	0	0	0	0	0
Учебные недели		34	34	34	34	34	34
Всего часов		986	1020	1088	1122	1122	5338
Максимально допустимая недельная нагрузка (при 5-дневной неделе) в соответствии с действующими санитарными правилами и нормами		29	30	32	33	33	157

ФОРМЫ ПРОМЕЖУТОЧНОЙ АТТЕСТАЦИИ

Промежуточная аттестация учащихся проводится в соответствии с локальным актом «Положение о формах, периодичности и порядке текущего контроля успеваемости и промежуточной аттестации учащихся» МБОУ «ОЦ №7 Майкопского района», с Приказами и инструктивными письмами Министерства просвещения РФ по итогам учебного года в сроки, установленные календарным учебным графиком школы.

Основные **формы** промежуточной аттестации:

- Диктант с грамматическим заданием
- Контрольная работа
- Самостоятельная работа
- Зачет
- Практическая работа
- Изложение
- Сочинение
- Тестовая работа
- Собеседование
- Защита реферата
- Проектная работа
- Лабораторная работа
- Комплексная работа (проверка функциональной грамотности).

Результаты независимой оценки (ВПР, PISA, PCOKO и т.п.) освоения ООП ООО на соответствующем уровне по желанию участников образовательных отношений могут быть зачтены как форма промежуточной аттестации.

Промежуточная аттестация учащихся школы в учебном году распределяется по классам следующим образом (таблица 16):

Таблица 16

Класс	Предмет	Форма промежуточной аттестации
5 класс		
1	Русский язык	Диктант с грамматическим заданием
2	Литература	Тестовая работа
3	Иностранный язык	Тестовая работа
4	Математика	Контрольная работа
5	История	Контрольная работа
6	Природоведение	Тестовая работа
7	Музыка	Практическая работа
8	Изобразительное искусство	Практическая работа
9	Технология	Проектная работа
10	ОБЖ	Тестовая работа
12	Физическая культура	Зачет
6 класс		
1	Русский язык	Диктант с грамматическим заданием
2	Литература	Тестовая работа
3	Иностранный язык	Тестовая работа
4	Математика	Контрольная работа
5	Информатика и ИКТ	Тестовая работа
6	История	Контрольная работа
7	Обществознание	Тестовая работа
8	География	Тестовая работа
9	Биология	Тестовая работа
10	Музыка	Практическая работа

Класс	Предмет	Форма промежуточной аттестации
11	Изобразительное искусство	Практическая работа
12	Технология	Проектная работа
13	ОБЖ	Тестовая работа
14	Физическая культура	Зачет
7 класс		
1	Русский язык	Диктант с грамматическим заданием
2	Литература	Тестовая работа
3	Иностранный язык	Тестовая работа
4	Математика	Тестовая работа
5	Информатика и ИКТ	Тестовая работа
6	История	Контрольная работа
7	Обществознание	Тестовая работа
8	Основы правовых знаний	Тестовая работа
9	География	Тестовая работа
10	Физика	Тестовая работа
11	Биология	Тестовая работа
12	Музыка	Практическая работа
13	Изобразительное искусство	Практическая работа
14	Технология	Проектная работа
15	ОБЖ	Тестовая работа
16	Физическая культура	Зачет
8 класс		
1	Русский язык	Изложение
2	Литература	Тестовая работа
3	Иностранный язык	Тестовая работа
4	Математика	Тестовая работа
5	Информатика и ИКТ	Тестовая работа
6	История	Тестовая работа
7	Обществознание	Тестовая работа
8	Основы правовых знаний	Тестовая работа
9	География	Тестовая работа
10	Физика	Тестовая работа
11	Химия	Тестовая работа
12	Биология	Тестовая работа
13	Искусство	Защита реферата
14	Технология	Проектная работа
15	ОБЖ	Тестовая работа
16	Физическая культура	Зачет

Поскольку оценка сформированности УУД, функциональной грамотности согласно ФОП ООО, а также ООП ООО МБОУ «Образовательный центр №7» проводится не реже одного раза в два года, то она проводится по отдельному графику, который прописывается в пояснительной записке к учебному плану текущего учебного года.

3.2. ПЛАН ВНЕУРОЧНОЙ ДЕЯТЕЛЬНОСТИ

3.2.1. Календарный учебный график

Календарный учебный график определяет плановые перерывы при получении основного общего образования для отдыха и иных социальных целей (далее – каникулы): даты начала и окончания учебного года; продолжительность учебного года;

- сроки и продолжительность каникул;
- сроки проведения промежуточной аттестации.

Продолжительность учебных четвертей составляет:

- I четверть - 8 учебных недель (для 5 - 9 классов),
- II четверть - 8 учебных недель (для 5 - 9 классов),
- III четверть - 10 учебных недель (для 5 - 9 классов),
- IV четверть - 8 учебных недель (для 5 - 9 классов).

Продолжительность каникул составляет:

по окончании I четверти (осенние каникулы) - 9 календарных дней (для 5 - 9 классов);
 по окончании II четверти (зимние каникулы) - 9 календарных дней (для 5 - 9 классов);
 по окончании III четверти (весенние каникулы) - 9 календарных дней (для 5 - 9 классов);
 по окончании учебного года (летние каникулы) - не менее 8 недель.

Примерный календарный учебный график реализации образовательной программы составлен в соответ-

ствии с Федеральным законом «Об образовании в РФ» (п. 10, ст. 2).

Календарный учебный график на 2023-2024 учебный год

Учебные периоды	Дата		Кол-во учебных недель	Дата		Кол-во каникулярных дней
	начала	окончания		начала	окончания	
I четверть	01.09	27.10	8	28.10	05.11	10
II четверть	07.11	29.12	8	30.12	08.01	10
III четверть	09.01	22.03	11	23.03	31.03	9
IV четверть	01.04	26.05	7			
		ИТОГО:	34			29

Дополнительные праздничные (выходные) дни:

- 5 октября – День Республики Адыгея
- 4 ноября – День народного единства
- 7 января – Рождество Христово
- 23 февраля – День защитника Отечества;
- 8 марта – Международный женский день;
- 10 апреля – Ураза Байрам
- 14 мая – Радавица
- 1 мая — Праздник Весны и Труда;
- 9 мая — День Победы;

3.2.2. План внеурочной деятельности

Под внеурочной деятельностью следует понимать образовательную деятельность, направленную на достижение планируемых результатов освоения основной образовательной программы (личностных, метапредметных и предметных), осуществляемую в формах, отличных от урочной.

План внеурочной деятельности МБОУ «Образовательный центр №7» является неотъемлемой и обязательной частью организационного раздела ООП ООО, а рабочие программы внеурочной деятельности являются обязательной частью её содержательного раздела.

3.2.2.1. Цель, задачи и принципы организации внеурочной деятельности

Цель внеурочной деятельности – создание условий для проявления и развития ребенком своих интересов на основе свободного выбора, постижения духовно-нравственных ценностей и культурных традиций.

Основными задачами организации внеурочной деятельности являются:

- поддержка учебной деятельности учащихся в достижении планируемых результатов освоения программы начального общего образования;
- совершенствование навыков общения со сверстниками и коммуникативных умений в разновозрастной школьной среде;
- формирование навыков организации своей жизнедеятельности с учетом правил безопасного образа жизни;
- повышение общей культуры учащихся, углубление их интереса к познавательной и проектно-исследовательской деятельности с учетом возрастных и индивидуальных особенностей участников;
- развитие навыков совместной деятельности со сверстниками, становление качеств, обеспечивающих успешность участия в коллективном труде: умение договариваться, подчиняться, руководить, проявлять инициативу, ответственность; становление умений командной работы;
- поддержка детских объединений, формирование умений ученического самоуправления;
- формирование культуры поведения в информационной среде.

Принципы организации внеурочной деятельности:

- соответствие возрастным особенностям учащихся, преемственностью технологиями учебной деятельности;
- опора на традиции и положительный опыт организации внеурочной деятельности Школы;
- опора на ценности воспитательной системы Школы;
- свободный выбор на основе личных интересов и склонностей ребенка;
- учет потребностей учащихся и социального заказа родителей (законных представителей);
- учет кадрового потенциала Школы;
- построение образовательного процесса в соответствии санитарно-гигиеническими нормами.

План внеурочной деятельности обеспечивает учет индивидуальных особенностей и потребностей, учащихся через организацию внеурочной деятельности и направлен на достижение обучающимися планируемых результатов освоения основной образовательной программы начального общего образования.

Внеурочная деятельность организуется по направлениям развития личности обучающегося с учетом намеченных задач внеурочной деятельности. Все ее формы представляются в деятельностных формулировках, что подчеркивает их практико-ориентированные характеристики.

При выборе направлений и отборе содержания обучения МБОУ «Образовательный центр №7» учитывает:

- особенности образовательной организации (условия функционирования, тип школы, особенности кон-

тингента, кадровый состав);

- результаты диагностики успеваемости и уровня развития учащихся, проблемы и ООП ООО МБОУ «Образовательный центр №7»
- трудности их учебной деятельности;
- возможность обеспечить условия для организации разнообразных внеурочных занятий и их содержательная связь с урочной деятельностью;
- особенности информационно-образовательной среды образовательной организации, национальные и культурные особенности Республики Адыгея.

План внеурочной деятельности представляет собой описание целостной системы функционирования школы в сфере внеурочной деятельности и может включать в себя:

- внеурочную деятельность по учебным предметам образовательной программы (учебные курсы, учебные модули по выбору учащихся, родителей (законных представителей) несовершеннолетних учащихся, в том числе предусматривающие углубленное изучение учебных предметов, с целью удовлетворения различных интересов учащихся, потребностей в физическом развитии и совершенствовании, а также учитывающие этнокультурные интересы, особые образовательные потребности учащихся с ОВЗ;
- внеурочную деятельность по формированию функциональной грамотности (читательской, математической, естественно-научной, финансовой) учащихся (интегрированные курсы, метапредметные кружки, факультативы, научные сообщества, в том числе направленные на реализацию проектной и исследовательской деятельности);
- внеурочную деятельность по развитию личности, ее способностей, удовлетворения образовательных потребностей и интересов, самореализации учащихся, в том числе одаренных, через организацию социальных практик (в том числе волонтерство), включая общественно полезную деятельность, профессиональные пробы, развитие глобальных компетенций, формирование предпринимательских навыков, практическую подготовку, использование возможностей организаций дополнительного образования, профессиональных образовательных организаций и социальных партнеров в профессионально-производственном окружении;
- внеурочную деятельность, направленную на реализацию комплекса воспитательных мероприятий на уровне образовательной организации, класса, занятия, в том числе в творческих объединениях по интересам, культурные и социальные практики с учетом историко-культурной и этнической специфики региона, потребностей учащихся, родителей (законных представителей) несовершеннолетних учащихся;
- внеурочную деятельность по организации деятельности ученических сообществ (подростковых коллективов), в том числе ученических классов, разновозрастных объединений по интересам, клубов; детских, подростковых и юношеских общественных объединений, организаций и т. д.;
- внеурочную деятельность, направленную на организационное обеспечение учебной деятельности (организационные собрания, взаимодействие с родителями по обеспечению успешной реализации образовательной программы и т. д.);
- внеурочную деятельность, направленную на организацию педагогической поддержки учащихся (проектирование индивидуальных образовательных маршрутов, работа тьюторов, педагогов-психологов);
- внеурочную деятельность, направленную на обеспечение благополучия учащихся в пространстве общеобразовательной школы (безопасности жизни и здоровья школьников, безопасных межличностных отношений в учебных группах, профилактики неуспеваемости, профилактики различных рисков, возникающих в процессе взаимодействия школьника с окружающей средой, социальной защиты учащихся).

Для достижения цели и задач внеурочной деятельности используется все многообразие доступных объектов отечественной культуры, в том числе наследие отечественного кинематографа.

Наследие отечественного кинематографа может использоваться как в качестве дидактического материала при реализации курсов внеурочной деятельности, так и быть основной для разработки курсов внеурочной деятельности, посвященной этому виду отечественного искусства.

3.2.2.2. Содержание плана внеурочной деятельности.

Количество часов, выделяемых на внеурочную деятельность, составляет за 5 лет обучения на этапе основной школы не более 1750 часов, в год – не более 350 часов.

Общий объем внеурочной деятельности не превышает 10 часов в неделю. Для недопущения перегрузки учащихся допускается перенос образовательной нагрузки, реализуемой через внеурочную деятельность, на периоды каникул, но не более 1/2 количества часов.

При реализации плана внеурочной деятельности предусмотрена вариативность содержания внеурочной деятельности с учетом образовательных потребностей и интересов учащихся.

Направления внеурочной деятельности, рекомендуемые к включению в план внеурочной деятельности образовательной организации

Направление внеурочной деятельности	Рек. кол-во часов в неделю	Основное содержание занятий
Часть, рекомендуемая для всех учащихся		
Информационно-просветительские занятия патриотической, нравственной и экологической направленности « <i>Разговоры о важном</i> »	1	<i>Основная цель:</i> развитие ценностного отношения учащихся к своей Родине – России, населяющим ее людям, ее уникальной истории, богатой природе и великой культуре. <i>Основная задача:</i> формирование соответствующей внутренней позиции личности школьника, необходимой ему для конструктивного и ответ-

Направление внеурочной деятельности	Рек. кол-во часов в неделю	Основное содержание занятий
		<p>ственного поведения в обществе. <i>Основные темы занятий</i> связаны с важнейшими аспектами жизни человека в современной России: знанием родной истории и пониманием сложностей современного мира, техническим прогрессом и сохранением природы, ориентацией в мировой художественной культуре и повседневной культуре поведения, доброжелательным отношением к окружающим и ответственным отношением к собственным поступкам <i>Основной формат:</i> разговор и (или) беседа</p>
<p>Формирование функциональной грамотности Занятия по формированию функциональной грамотности учащихся</p>	1	<p><i>Основная цель:</i> развитие способности учащихся применять приобретённые знания, умения и навыки для решения задач в различных сферах жизнедеятельности, (обеспечение связи обучения с жизнью). <i>Основная задача:</i> формирование и развитие функциональной грамотности школьников: читательской, математической, естественно-научной, финансовой, направленной и на развитие креативного мышления и глобальных компетенций. <i>Основные организационные формы:</i> интегрированные курсы, метапредметные кружки или факультативы</p>
<p>Профориентационная работа/ предпринимательство/ финансовая грамотность Занятия, направленные на удовлетворение профориентационных интересов и потребностей учащихся</p>	1	<p><i>Основная цель:</i> развитие ценностного отношения учащихся к труду, как основному способу достижения жизненного благополучия и ощущения уверенности в жизни. <i>Основная задача:</i> формирование готовности школьников к осознанному выбору направления продолжения своего образования и будущей профессии, осознание важности получаемых в школе знаний для дальнейшей профессиональной и внепрофессиональной деятельности. <i>Основные организационные формы:</i> профориентационные беседы, деловые игры, квесты, решение кейсов, изучение специализированных цифровых ресурсов, профессиональные пробы, моделирующие профессиональную деятельность, экскурсии, посещение ярмарок профессий и профориентационных парков. <i>Основное содержание:</i> знакомство с миром профессий и способами получения профессионального образования; создание условий для развития надпрофессиональных навыков (общения, работы в команде, поведения в конфликтной ситуации и т.п.); создание условий для познания обучающимся самого себя, своих мотивов, устремлений, склонностей как условий для формирования уверенности в себе, способности адекватно оценивать свои силы и возможности</p>
Вариативная часть		
<p>Дополнительное изучение учебных предметов (углубленное изучение предметов, организацию учебно-исследовательской и проектной деятельности, модульно краеведению и др.) Занятия, связанные с реализацией особых интеллектуальных и социокультурных потребностей учащихся</p>	3	<p><i>Основная цель:</i> интеллектуальное и общекультурное развитие учащихся, удовлетворение их особых познавательных, культурных, оздоровительных потребностей и интересов. <i>Основная задача:</i> формирование ценностного отношения учащихся к знаниям, как залого их собственного будущего, и к культуре в целом, как к духовному богатству общества, сохраняющему национальную самобытность народов России. <i>Основные направления деятельности:</i> занятия по дополнительному или углубленному изучению учебных предметов или модулей; занятия в рамках исследовательской и проектной деятельности; занятия, связанные с освоением регионального компонента образования или особыми этнокультурными интересами участников образовательных отношений; дополнительные занятия для школьников, испытывающих затруднения в освоении учебной программы или трудности в освоении языка обучения; специальные занятия для учащихся с ограниченными возможностями здоровья или испытывающими затруднения в социальной коммуникации</p>
<p>Развитие личности и самореализации учащихся Занятия в хоре, школьном театре, участие в спортивных мероприятиях и др. Занятия, направленные на удовлетворение интересов и потребностей учащихся в творческом и физическом развитии, помощь в самореализации, раскрытии и развитии способностей и талантов</p>	2	<p><i>Основная цель:</i> удовлетворение интересов и потребностей учащихся в творческом и физическом развитии, помощь в самореализации, раскрытии и развитии способностей и талантов. <i>Основные задачи:</i> раскрытие творческих способностей школьников, формирование у них чувства вкуса и умения ценить прекрасное, формирование ценностного отношения к культуре; физическое развитие учащихся, привитие им любви к спорту и побуждение к здоровому образу жизни, воспитание силы воли, ответственности, формирование установок на защиту слабых; оздоровление школьников, привитие им любви к своему краю, его истории, культуре, природе, развитие их самостоятельности и ответственности, формирование навыков самообслуживающего труда. <i>Основные организационные формы:</i> занятия школьников в различных творческих объединениях (музыкальных, хоровых или танцевальных студиях, театральных кружках или кружках художественного творчества, журналистских, поэтических или писательских клубах и т.п.); занятия школьников в спортивных объединениях (секциях и клубах, организация спортивных турниров и соревнований); занятия школьников в объединениях туристскокраеведческой направленности (экскурсии, развитие школьных музеев); занятия по Про-</p>

Направление внеурочной деятельности	Рек. кол-во часов в неделю	Основное содержание занятий
		грамме развития социальной активности учащихся начальных классов «Орлята России»
<p>Комплекс воспитательных мероприятий, деятельность ученических обществ, педагогическая поддержка учащихся и обеспечение их благополучия в пространстве школы</p> <p>Занятия, направленные на удовлетворение социальных интересов и потребностей учащихся, на педагогическое сопровождение деятельности социально ориентированных ученических обществ, детских общественных объединений, органов ученического самоуправления, на организацию совместно с обучающимися комплекса мероприятий воспитательной направленности</p>	2	<p><i>Основная цель:</i> развитие важных для жизни подрастающего человека социальных умений – заботиться о других и организовывать свою собственную деятельность, лидировать и подчиняться, брать на себя инициативу и нести ответственность, отстаивать свою точку зрения и принимать другие точки зрения.</p> <p><i>Основная задача:</i> обеспечение психологического благополучия учащихся в образовательном пространстве школы, создание условий для развития ответственности за формирование макро и микро коммуникаций, складывающихся в образовательной организации, понимания зон личного влияния на уклад школьной жизни.</p> <p><i>Основные организационные формы:</i> педагогическое сопровождение деятельности Российского движения школьников и Юнармейских отрядов; волонтерских, трудовых, экологических отрядов, создаваемых для социально ориентированной работы; выборного Совета учащихся, создаваемого для учета мнения школьников по вопросам управления образовательной организацией; Совета старост, объединяющего старост классов для облегчения распространения значимой для школьников информации и получения обратной связи от классных коллективов; постоянно действующего школьного актива, иницилирующего и организующего проведение лично значимых для школьников событий (соревнований, конкурсов, фестивалей, капустников, флешмобов); творческих советов, отвечающих за проведение тех или иных конкретных мероприятий, праздников, вечеров, акций; созданной из наиболее авторитетных старшеклассников группы по урегулированию конфликтных ситуаций в школе и т.п</p>

При организации внеурочной деятельности учащихся МБОУ «Образовательный центр №7» могут использоваться возможности учреждений дополнительного образования, культуры, спорта с предоставлением справки из данного учреждения.

Часы внеурочной деятельности используются на социальное, творческое, интеллектуальное, общекультурное, физическое, гражданско-патриотическое развитие учащихся, создавая условия для их самореализации и осуществляя педагогическую поддержку в преодолении ими трудностей в обучении и социализации. Обязательным условием организации внеурочной деятельности является ее воспитательная направленность, соотнесенность с рабочей программой воспитания образовательной организации.

Школа несет в установленном законодательством Российской Федерации порядке ответственность за качество образования, за его соответствие федеральному государственному образовательному стандарту основного общего образования, за адекватность применяемых форм, методов и средств организации образовательного процесса возрастным психофизиологическим особенностям, склонностям, способностям, интересам учащихся, требованиям охраны их жизни и здоровья.

В зависимости от задач на каждом этапе реализации образовательной программы количество часов, отводимых на внеурочную деятельность, может изменяться. Так, например, в 5 классе для обеспечения адаптации учащихся к изменившейся образовательной ситуации может быть выделено больше часов, чем в 6 или 7 классе, либо в 8 классе – в связи с организацией предпрофильной подготовки и т. д. Выделение часов на внеурочную деятельность может различаться в связи необходимостью преодоления противоречий и разрешения проблем, возникающих в том или ином ученическом коллективе.

3.2.2.2. Описание модели плана внеурочной деятельности МБОУ «ОЦ №7 Майкопского района»

В зависимости от решения педагогического коллектива, родительской общественности, интересов и запросов детей и родителей МБОУ «ОЦ №7 Майкопского района» используется синтез моделей дополнительного образования и оптимизационной модели внеурочной деятельности.

Преимущества модели дополнительного образования заключаются в предоставлении широкого выбора для ребенка на основе спектра направлений детских объединений по интересам, возможности свободного самоопределения и самореализации ребенка, привлечении к осуществлению внеурочной деятельности квалифицированных специалистов, а также практико-ориентированная и деятельностная основа организации образовательного процесса, присущая дополнительному образованию детей.

Преимущества оптимизационной модели внеурочной деятельности состоят в минимизации финансовых расходов на её реализацию, создании единого образовательного и методического пространства в школе, содержательном и организационном единстве всех структурных подразделений.

При организации внеурочной деятельности учащихся МБОУ «ОЦ №7 Майкопского района» использует собственные ресурсы (заместитель директора по учебно-воспитательной работе, учителя предметники, учителя-предметники, учителя физической культуры, библиотекарь, классные руководители, психолог, социальный педа-

гог).

План внеурочной деятельности в полной мере реализует требования ФГОС ООО.

За счет часов внеурочной деятельности ОО реализует следующие воспитательные программы:

1. Программа гражданско-патриотического воспитания «Мы - Россияне».
2. Программа «Профилактика наркомании, табакокурения, алкоголизма и ВИЧ формирования среди несовершеннолетних».
3. Программа «Одаренные дети».
4. Программа «Здоровье».
5. Программа профилактики безнадзорности и правонарушений несовершеннолетних;
6. Программа летнего пришкольного оздоровительного лагеря.
7. Воспитательные программы классных руководителей.

МБОУ «ОЦ №7 Майкопского района» формирует такую инфраструктуру полезной занятости учащихся во второй половине дня, которая удовлетворяет запросы всех участников образовательных отношений.

В целях преемственности внеурочной деятельности в каникулярное время осуществляется внеурочная деятельность в соответствии с Планом проведения каникул, а в летний период - в рамках реализации Программы летнего оздоровления и отдыха детей.

Внеурочная деятельность, реализуемая через социокультурные связи школы, а так же в сотрудничестве с организациями, местным сообществом, социальными партнерами школы, с учреждениями культуры, общественными организациями.

Социокультурное взаимодействие МБОУ «ОЦ №7 Майкопского района»

№	Учреждения дополнительного образования и культуры	Формы взаимодействия
1.	Каменноостский СДК"	Совместные концерты, выступления учащихся. Смотры-конкурсы, фестивали. Тематические праздники
2.	Библиотека п. Каменноостский	Выставки творческих работ. Творческие конкурсы, смотры, выставки. Тематические праздники
3.	Культурно-туристический центр п. Каменно-остского	Экскурсии. Участие в проектных работах центра
4.	Адыгейская республиканская общественная организация «Федерация танцевального спорта Республики Адыгея»	1 – 3 классы: Общая физическая подготовка Акробатика Танцевальный спорт Современные танцы
		4 – 7 классы Общая физическая подготовка Акробатика Специальная физическая подготовка Брейкинг
5.	ЦДЮТ ДОД	Тематические праздники
6	ЦДЮТ «Родник»	Экологические акции
7	Всероссийская общественная организация ветеранов силовых структур «МЕГАПИР»	Трудовые десанты Совместные проекты
		Спортивные мероприятия Конкурсы

Организация жизни ученических сообществ является важной составляющей внеурочной деятельности, направлена на формирование у школьников российской гражданской идентичности и таких компетенций, как:

- компетенции конструктивного, успешного и ответственного поведения в обществе с учетом правовых норм, установленных российским законодательством;
- социальная самоидентификация учащихся посредством лично значимой и общественно приемлемой деятельности, приобретение знаний о социальных ролях человека;
- компетенции в сфере общественной самоорганизации, участия в общественно значимой совместной деятельности.

Организация жизни ученических сообществ может происходить:

- в рамках внеурочной деятельности в ученическом классе, общешкольной внеурочной деятельности, в сфере школьного ученического самоуправления, участия в детско-юношеских общественных объединениях, со-

зданных в школе и за ее пределами;

- через приобщение учащихся к общественной деятельности и школьным традициям, участие учащихся в деятельности производственных, творческих объединений, благотворительных организаций;
- через участие в экологическом просвещении сверстников, родителей, населения, в благоустройстве школы, класса, сельского поселения, города, в ходе партнерства с общественными организациями и объединениями.

Формы внеурочной деятельности предусматривают активность и самостоятельность учащихся, сочетают индивидуальную и групповую работу, обеспечивают гибкий режим занятий (продолжительность, последовательность), переменный состав учащихся, проектную и исследовательскую деятельность (в том числе экспедиции, практики), экскурсии (в музеи, парки, на предприятия и др.), походы, деловые игры и пр.

Ожидаемые результаты

Личностные:

- готовность и способность к саморазвитию;
- сформированность мотивации к познанию,
- ценностно-смысловые установки, отражающие индивидуально-личностные позиции, социальные компетенции личностных качеств;
- сформированность основ гражданской идентичности.

Предметные:

- получение нового знания и опыта его применения.

Метапредметные:

- освоение УУД;
- овладение ключевыми компетенциями.

Воспитательный результат внеурочной деятельности – непосредственное духовно- нравственное приобретение обучающегося благодаря его участию в том или ином виде деятельности.

Воспитательный эффект внеурочной деятельности – влияние (последствие) того или иного духовно-нравственного приобретения на процесс развития личности учащегося.

Образовательные результаты внеурочной деятельности школьников могут быть трех уровней.

Первый уровень результатов – приобретение школьником социальных знаний (об общественных нормах, об устройстве общества, о социально одобряемых и неодобряемых формах поведения в обществе и т.п.), понимания социальной реальности и повседневной жизни. Для достижения данного уровня результатов особое значение имеет взаимодействие ученика со своими учителями (в основном и дополнительном образовании) как значимыми для него носителями социального знания и повседневного опыта.

Второй уровень результатов – формирование позитивных отношений школьника к базовым ценностям общества (человек, семья, Отечество, природа, мир, знания, труд, культура), ценностного отношения к социальной реальности в целом. Для достижения данного уровня результатов особое значение имеет равноправное взаимодействие школьника с другими школьниками на уровне класса, школы, то есть в защищенной, дружественной ему просоциальной среде. Именно в такой близкой социальной среде ребенок получает (или не получает) первое практическое подтверждение приобретенных социальных знаний, начинает их ценить (или отвергает).

Третий уровень результатов – получение школьником опыта самостоятельного социального действия. Для достижения данного уровня результатов особое значение имеет взаимодействие школьника с социальными субъектами за пределами школы, в открытой общественной среде. Только в самостоятельном социальном действии, «действии для людей и на людях» (М.К. Мамардашвили), которые вовсе не обязательно положительно настроены к действующему, молодой человек действительно становится (а не просто узнаёт о том, как стать) деятелем, гражданином, свободным человеком.

Приведем лаконичную формулировку трех уровней результатов внеучебной деятельности школьников:

- 1-й уровень – школьник знает и понимает общественную жизнь;
- 2-й уровень – школьник ценит общественную жизнь;
- 3-й уровень – школьник самостоятельно действует в общественной жизни.

Достижение всех трех уровней результатов внеурочной деятельности увеличивает вероятность появления образовательных эффектов этой деятельности (*эффектов воспитания и социализации детей*), в частности:

- формирования коммуникативной, этической, социальной, гражданской компетентности школьников;
- формирования у детей социокультурной идентичности: страновой (русской), этнической, культурной и др.

Все виды внеурочной деятельности учащихся на уровне основного общего образования способствует тому, что школьник самостоятельно действует в общественной жизни, может приобрести опыт исследовательской деятельности; опыт публичного выступления; опыт самообслуживания, самоорганизации и организации совместной деятельности с другими детьми.

Промежуточная аттестация учащихся и контроль за посещаемостью

Промежуточная аттестация учащихся, осваивающих программы внеурочной деятельности, как правило, не проводится.

Результаты могут быть учтены в форме защиты проектной работы, выполнения норматива, выполнения индивидуальной или коллективной работы, отчета о выполненной работе и т.п., в соответствии с рабочей программой учителя и с учетом особенностей реализуемой программы.

Текущий контроль за посещением обучающимися занятий внеурочной деятельности в школе и учет занятости учащихся осуществляется классным руководителем и преподавателем, ведущим курс.

Режим внеурочной деятельности

В соответствии с санитарно-эпидемиологическими правилами и нормативами организован перерыв между последним уроком и началом занятий внеурочной деятельности. Продолжительность занятий внеурочной деятельности составляет 40 минут. Перерыв между занятиями внеурочной деятельности 10 минут. Расписание занятий внеурочной деятельности формируется отдельно от расписания уроков.

Количество занятий внеурочной деятельности для каждого учащегося определяется его родителями (законными представителями) с учетом занятости учащихся во второй половине дня.

Чередование учебной и внеурочной деятельности устанавливается календарным учебным графиком. Время, отведенное на внеурочную деятельность, не учитывается при определении максимально допустимой недельной нагрузки учащихся.

Для учащихся, посещающих занятия в организациях дополнительного образования (спортивных школах, музыкальных школах и др. организациях) количество часов внеурочной деятельности может быть сокращено.

Материально-техническое обеспечение

Для реализации плана внеурочной деятельности используются учебные кабинеты, компьютерный класс, библиотека, спортивный зал, спортивные площадки.

План внеурочной деятельности основного общего образования МБОУ «ОЦ №7 Майкопского района» на соответствующий учебный год прописывается в пояснительной записке к Учебному плану школы на текущий учебный год. План внеурочной деятельности МБОУ «ОЦ №7 Майкопского района» на 2023-2024 учебный год в *приложении 9к* ООП ООО.

3.3. КАЛЕНДАРНЫЙ ПЛАН ВОСПИТАТЕЛЬНОЙ РАБОТЫ

Пояснительная записка

Календарный план воспитательной работы составляется на текущий учебный год. В нем конкретизируется заявленная в программе воспитания работа применительно к данному учебному году и уровню образования.

Календарный план разрабатывается в соответствии с модулями рабочей программы воспитания: как инвариантными, так и вариативными.

Участие школьников во всех делах, событиях, мероприятиях календарного плана основывается на принципах добровольности, взаимодействия учащихся разных классов и параллелей, совместной со взрослыми повышенной ответственности за их планирование, подготовку, проведение и анализ.

Педагогические работники, ответственные за организацию дел, событий, мероприятий календарного плана, назначаются в соответствии с имеющимися в ее штате единицами.

Перечень основных государственных и народных праздников, памятных дат в календарном плане воспитательной работы

Перечень дополняется и актуализируется ежегодно в соответствии с памятными датами, юбилеями общероссийского, регионального, местного значения, памятными датами общеобразовательной организации, документами Президента Российской Федерации, Правительства Российской Федерации, перечнями рекомендуемых воспитательных событий Министерства просвещения Российской Федерации, методическими рекомендациями исполнительных органов власти в сфере образования.

Сентябрь:

- 1 сентября: День знаний;
- 3 сентября: День окончания Второй мировой войны, День солидарности в борьбе с терроризмом.
- Октябрь:
- 1 октября: Международный день пожилых людей;
- 4 октября: День защиты животных;
- 5 октября: День учителя;
- Третье воскресенье октября: День отца;
- 30 октября: День памяти жертв политических репрессий.

Ноябрь:

- 4 ноября: День народного единства.

Декабрь:

- 3 декабря: Международный день инвалидов;
- 5 декабря: Битва за Москву, Международный день добровольцев;

- 6 декабря: День Александра Невского;
- 9 декабря: День Героев Отечества;
- 10 декабря: День прав человека;
- 12 декабря: День Конституции Российской Федерации;
- 27 декабря: День спасателя.

Январь:

- 1 января: Новый год;
- 7 января: Рождество Христово;
- 25 января: «Гатянин день» (праздник студентов);
- 27 января: День снятия блокады Ленинграда.

Февраль:

- 2 февраля: День воинской славы России;
- 8 февраля: День русской науки;
- 21 февраля: Международный день родного языка;
- 23 февраля: День защитника Отечества.

Март:

- 8 марта: Международный женский день;
- 18 марта: День воссоединения Крыма с Россией.

Апрель:

- 12 апреля: День космонавтики.

Май:

- 1 мая: Праздник Весны и Труда;
- 9 мая: День Победы;
- 24 мая: День славянской письменности и культуры.

Июнь:

- 1 июня: Международный день защиты детей;
- 5 июня: День эколога;
- 6 июня: Пушкинский день России;
- 12 июня: День России;
- 22 июня: День памяти и скорби;
- 27 июня: День молодёжи.

Июль:

- 8 июля: День семьи, любви и верности.

Август:

- 22 августа: День Государственного флага Российской Федерации;
- 25 августа: День воинской славы России.

Календарный план может корректироваться в течение учебного года в связи с происходящими в работе школы изменениями: организационными, кадровыми, финансовыми и т.п.

Календарный план воспитательной работы. МБОУ «ОЦ №7 Майкопского района» представлен в *приложении 10*.

3.4. ХАРАКТЕРИСТИКА УСЛОВИЙ РЕАЛИЗАЦИИ ООП ООО В СООТВЕТСТВИИ С ТРЕБОВАНИЯМИ ФГОС ОО

Система условий реализации программы основного общего образования, созданная в МБОУ «ОЦ №7 Майкопского района» соответствует требованиям ФГОС ООО и направлена на:

- достижение планируемых результатов освоения программы основного общего образования, в том числе адаптированной, обучающимися, в том числе обучающимися с ОВЗ;
- развитие личности, ее способностей, удовлетворения образовательных потребностей и интересов, самореализации учащихся, в том числе одаренных, через организацию урочной и внеурочной деятельности, социальных практик, включая общественно полезную деятельность, профессиональные пробы, практическую подготовку, использование возможностей организаций дополнительного образования, профессиональных образовательных организаций и социальных партнеров в профессионально-производственном окружении;
- формирование функциональной грамотности учащихся (способности решать учебные задачи и жизненные проблемные ситуации на основе сформированных предметных, меапредметных и универсальных способов деятельности), включающей овладение ключевыми компетенциями, составляющими основу дальнейшего успешного образования и ориентации в мире профессий;
- формирование социокультурных и духовно-нравственных ценностей учащихся, основ их гражданственности, российской гражданской идентичности и социально-профессиональных ориентаций;
- индивидуализацию процесса образования посредством проектирования и реализации индивидуальных

учебных планов, обеспечения эффективной самостоятельной работы обучающихся при поддержке педагогических работников;

- участие учащихся, родителей (законных представителей) несовершеннолетних учащихся и педагогических работников в проектировании и развитии ООП ООО и условий ее реализации, учитывающих особенности развития и возможности учащихся;

- включение учащихся в процессы преобразования внешней социальной среды (п. Каменноостского, Майкопского района, Республики Адыгея), формирования у них лидерских качеств, опыта социальной деятельности, реализации социальных проектов и программ, в том числе в качестве волонтеров;

- формирование у учащихся опыта самостоятельной образовательной, общественной, проектной, учебно-исследовательской, спортивно-оздоровительной и творческой деятельности;

- формирование у учащихся экологической грамотности, навыков здорового и безопасного для человека и окружающей его среды образа жизни;

- использование в образовательной деятельности современных образовательных технологий, направленных в том числе на воспитание учащихся и развитие различных форм наставничества;

- обновление содержания программы основного общего образования, методик и технологий ее реализации в соответствии с динамикой развития системы образования, запросов обучающихся, родителей (законных представителей) несовершеннолетних учащихся с учетом национальных и культурных особенностей субъекта РФ;

- эффективное использования профессионального и творческого потенциала педагогических и руководящих работников Организации, повышения их профессиональной, коммуникативной, информационной и правовой компетентности;

- эффективное управления школой с использованием ИКТ, современных механизмов финансирования реализации программ основного общего образования.

3.4.1. Описание кадровых условий реализации основной образовательной программы

3.4.1. Описание кадровых условий реализации основной образовательной программы основного общего образования

В настоящее время МБОУ СОШ № 7 представляет собой образовательное учреждение, реализующее образовательные программы начального, основного и среднего общего образования.

Учебно-воспитательный процесс осуществляют администрация школы, классные руководители, педагоги-предметники, старший вожатый, педагог-психолог, социальный педагог, библиотекарь.

Из них имеют:

- **образование:**

- высшее – 49 чел. (90,7%);
- среднее специальное – 3 чел. (5,6%);
- неоконченное высшее – 2 чел. (3,7%)

- **стаж работы:**

- свыше 20 лет – 28 (52,8%) чел.;
- от 10 до 20 лет – 7 (13,4%) чел.;
- от 5 до 10 лет – 5 (9,3%) чел.;
- от 0 до 5 лет – 13 (25,95%) чел.;

- **квалификационную категорию:**

- высшую – 9 (17%) чел.;
- первую – 15 (28,3%) чел.;

- соответствие занимаемой должности – 17 (32,1%) чел.

- без категории – 12 (22,6%) чел.,

- **возраст:**

- свыше 55 лет – 18 (33,3%) чел.;
- от 45 до 55 лет – 16 (29,6%) чел.;
- от 30 до 45 лет – 13 (24,1%) чел.;
- до 30 лет – 7 (13%) чел.;

Средний возраст учителей – 45 лет.

Педагогические работники, имеющие отличия:

- отличник народного просвещения – 1 чел.;
- Почетный работник общего образования Российской Федерации – 7 чел.;
- грамота Министерства образования и науки РФ – 2 чел.;
- грамота Министерства образования и науки РА – 4 чел.;
- Почетная грамота Совета народных депутатов – 1 чел.;
- грамота ХАСЭ – 2 чел.

Педагогический коллектив школы, в целом, характеризует профессиональная компетентность, достаточно высокий творческий потенциал, интерес к новому в дидактике и желание самосовершенствоваться. Однако существует серьезная проблема старения коллектива, его обновления педагогическими кадрами

Кадровое обеспечение реализации ООП ООО:

№	Специалисты	Функции	Кол-во специалистов	Квалификационная категория
1	Педагог-предметник	Организация условий для успешного продвижения ребенка в рамках образовательного процесса	46	8чел. – высшая 13 чел. – первая 14 чел. – соответствие 11 чел. – нет
2	Классный руководитель	Организация воспитательного процесса, профилактической работы, формирование здорового образа жизни обучающихся	30	8чел. – высшая 13 чел. – первая 14 чел. – соответствие 11 чел. – нет
3	Социальный педагог	Помощь педагогу в выявлении условий, необходимых для развития ребенка в соответствии с его возрастными и индивидуальными особенностями	1	нет
4	Библиотекарь	Обеспечивает интеллектуальный и физический доступ к информации, участвует в процессе воспитания культурного и гражданского самосознания, содействует формированию информационной компетентности учащегося путем обучения поиску, анализу, оценке и обработке информации	1	нет
5	Административный персонал	Обеспечивает для специалистов ОУ условия для эффективной работы, осуществляет контроль и текущую организационную работу	директор – 1 заместитель директора по УВР - 4	Первая 1 – соответствие 2 – первая 1 – высшая
7	Информационно-технологический персонал	Обеспечивает функционирование информационной структуры (включая ремонт техники, системное администрирование, поддержание сайта школы и пр.)	1	1 – соответствие занимаемой должности
8	Старший вожатый	способствует развитию и деятельности детских общественных организаций, объединений	1	1 – соответствие занимаемой должности

Профессиональное развитие и повышение квалификации педагогических работников

Повышение квалификации педагогов - насущная задача. Целью повышения квалификации педагогов является:

- обновление теоретических и практических знаний специалистов в связи с повышением требований к уровню квалификации;
- удовлетворение потребности педагогических сотрудников в получении новейших профессиональных знаний (предметных, педагогических, общекультурных) и в приобретении опыта организации учебного процесса в соответствии с современными тенденциями развития образования;
- помощь сотрудникам в реализации своего творческого потенциала.

Система обучения педагогических кадров включает в себя четыре взаимодополняющих этапа:

- 1 этап – изучение теории: новых тенденций развития образования, новых педагогических технологий, форм и методов организации образовательного процесса;
- 2 этап – отработка теоретических вопросов, первичная апробация в педагогической практике тех или иных инноваций;
- 3 этап – апробация моделей, форм и методов обучения, демонстрация практических умений в использовании современных педагогических технологий, в организации образовательного процесса;
- 4 этап – обобщение опыта, анализ проблем и достигнутых результатов.

Изучение теоретических основ современного инновационного процесса осуществляется через систему:

- педагогических советов, где рассматриваются фундаментальные методологические вопросы модернизации российского образования;
- методических семинаров, где осуществляется практическая отработка теоретических вопросов;
- заседаний методических объединений, где рассматриваются частные методические вопросы различных образовательных областей;
- заседаний методического совета, где идет системное информирование, обучение руководителей методических объединений.

Отработка теоретических вопросов осуществляется:

- на открытых уроках;
- на индивидуальных и групповых занятиях;
- на заседаниях творческих групп.

Апробация моделей, форм и методов обучения, демонстрация практических умений в использовании со-

временных педагогических технологий осуществляется через систему:

- открытых уроков;
- открытых общешкольных и внеклассных мероприятий; мастер-классов, проводимых специалистами высокого уровня;
- конкурсов профессионального мастерства (конкурс «Учитель года», «Самый классный классный», «Урок года» и т.д.);
- мероприятий по обобщению опыта; дистанционное образование; педагогические проекты;
- создание и публикация методических материалов.

Основным условием формирования и наращивания необходимого и достаточного кадрового потенциала образовательной организации является обеспечение в соответствии с новыми образовательными реалиями и задачами адекватности системы непрерывного педагогического образования происходящим изменениям в системе образования в целом.

Информация о прохождении курсовой подготовки

Все педагогические работники прошли курсы повышения квалификации «Основы преподавания учебного предмета в соответствии с обновленными ФГОС», «Развитие функциональной грамотности учащихся средствами учебного предмета».

Ожидаемый результат повышения квалификации — профессиональная готовность педагогов МБОУ ОЦ №7 к реализации ФГОС.

Ожидаемый результат повышения квалификации:

- профессиональная готовность работников образования к реализации ФГОС;
- профессиональная готовность работников образования к реализации ФГОС ООО;
- обеспечение оптимального вхождения работников образования в систему ценностей современного образования;
- освоение новой системы требований к структуре основной образовательной программы, результатам ее освоения и условиям реализации, а также системы оценки итогов образовательной деятельности обучающихся;
- овладение учебно-методическими и информационно-методическими ресурсами, необходимыми для успешного решения задач ФГОС ООО.

Критерии оценки результативности деятельности образовательной организации и педагогических работников

Для достижения результатов ООП в ходе ее реализации предполагается оценка качества и результативности деятельности школы в целом, педагогических работников в частности.

Оценка результативности деятельности педагогических работников отражает динамику образовательных достижений обучающихся, в том числе формирования УУД, а также активность и результативность их участия во внеурочной деятельности, образовательных, творческих и социальных, в том числе разновозрастных, проектах, школьном самоуправлении. Обобщенная оценка личностных результатов учебной деятельности обучающихся осуществляется в ходе различных мониторинговых исследований.

1.3.1. Оценка результатов деятельности педагогических кадров

Оценка результатов деятельности педагогов МБОУ «ОЦ №7 Майкопского района» проводится по следующим параметрам:

- результативность педагогической, научно-методической, воспитывающей, внеклассной, внеурочной деятельности учителя;
- социальную активность педагога,
- нормативно-правовую компетентность;
- обеспечение безопасности, сохранение и укрепление психического и физического здоровья учащихся;
- ИКТ-компетентность педагога.

Объекты оценки:

- реализация программы развития ОУ,
- образовательной программы,
- учебные и внеаудиторные достижения учащихся,
- профессиональная деятельность педагогов.

Инструментарий: лист самооценки (*приложение 11*), экспертный лист (*приложение 12*).

1.3.2. Оценка результатов деятельности ОО

Оценка результатов деятельности нашего образовательного учреждения осуществляется в ходе его аккредитации, а также в рамках аттестации педагогических кадров. Она проводится на основе результатов итоговой оценки достижения планируемых результатов освоения основной образовательной программы основного общего образования с учётом:

- результатов мониторинговых исследований разного уровня (федерального, регионального, муниципального);
- условий реализации основной образовательной программы среднего общего образования;
- особенностей контингента учащихся.

Предмет оценки:

- содержание и условия реализации образовательного процесса;
- условия, созданные в ОО в целях сохранения и укрепления психического и физического здоровья учащихся;
- учебные и внеучебные достижения учащихся;
- общий уровень духовного, нравственного, социального и культурного развития учащихся ОО;
- продуктивность, профессионализм и квалификация педагогических работников;
- эффективность управления ОО, в т.ч., в финансово-экономической сфере;
- проекты и программы инновационной и экспериментальной деятельности ОО и педагогических работников.

Инструментарий: листы самодиагностики (*приложение 13*)

3.4.2. Психолого-педагогические условия реализации ООП ООО

Требованиями ФГОС к психолого-педагогическим условиям реализации основной образовательной программы основного общего образования являются (п. 25 Стандарта):

- обеспечение преемственности содержания и форм организации образовательного процесса по отношению к уровню начального общего образования с учётом специфики возрастного психофизического развития обучающихся, в том числе особенностей перехода из младшего школьного возраста в подростковый;
- формирование и развитие психолого-педагогической компетентности участников образовательного процесса;
- обеспечение вариативности направлений и форм, а также диверсификации уровней психолого-педагогического сопровождения участников образовательного процесса.

Преемственность содержания и форм организации образовательной деятельности по отношению к уровню начального общего образования с учетом специфики возрастного психофизического развития обучающихся, в том числе особенностей перехода из младшего школьного возраста в подростковый, могут включать: учебное сотрудничество, совместную деятельность, разновозрастное сотрудничество, дискуссию, тренинги, групповую игру, освоение культуры аргументации, рефлексии, педагогическое общение, а также информационно-методическое обеспечение образовательной деятельности.

При организации психолого-педагогического сопровождения участников образовательных отношений на уровне основного общего образования можно выделить следующие уровни психолого-педагогического сопровождения: индивидуальное, групповое, на уровне класса, на уровне образовательной организации.

Основными формами психолого-педагогического сопровождения выступают:

- диагностика, направленная на определение особенностей статуса обучающегося, которая может проводиться на этапе перехода ученика на следующий уровень образования и в конце каждого учебного года;
- консультирование педагогов и родителей, которое осуществляется учителем с учетом результатов диагностики, а также администрацией образовательной организации;
- профилактика, экспертиза, развивающая работа, просвещение, коррекционная работа, осуществляемая в течение всего учебного времени.

К основным направлениям психолого-педагогического сопровождения можно отнести:

- сохранение и укрепление психологического здоровья;
- мониторинг возможностей и способностей обучающихся;
- психолого-педагогическую поддержку участников олимпиадного движения;
- формирование у обучающихся понимания ценности здоровья и безопасного образа жизни;
- развитие экологической культуры;
- выявление и поддержку детей с особыми образовательными потребностями и особыми возможностями здоровья;
- формирование коммуникативных навыков в разновозрастной среде и среде сверстников;
- поддержку детских объединений и ученического самоуправления;
- выявление и поддержку детей, проявивших выдающиеся способности.

3.4.3. Финансово-экономические условия реализации основной образовательной программы основного общего образования

Финансово-экономические условия реализации основной образовательной программы основного общего образования должны:

- обеспечивать государственные гарантии прав граждан на получение бесплатного общедоступного основного общего образования;
- обеспечивать организации, осуществляющей образовательную деятельность возможность исполнения требований Стандарта;
- обеспечивать реализацию обязательной части ООП ООО и части, формируемой участниками образовательных отношений, включая внеурочную деятельность;
- отражать структуру и объем расходов, необходимых для реализации ООП ООО, а также механизм их формирования.

Финансовое обеспечение реализации ООП ООО в МБОУ «ОЦ №7 Майкопского района» опирается на ис-

полнение расходных обязательств, обеспечивающих государственные гарантии прав на получение общедоступного и бесплатного основного общего образования. Объем действующих расходных обязательств отражается в муниципальном задании. Муниципальное задание устанавливает показатели, характеризующие качество и (или) объем (содержание) муниципальной услуги (работы), а также порядок ее оказания (выполнения). Финансовое обеспечение реализации ООП ООО бюджетного учреждения осуществляется исходя из расходных обязательств на основе государственного (муниципального) задания по оказанию государственных (муниципальных) образовательных услуг.

Обеспечение государственных гарантий реализации прав на получение общедоступного и бесплатного основного общего образования в нашей школе осуществляется в соответствии с нормативами, определяемыми органами государственной власти субъектов Российской Федерации.

Задание Учредителя обеспечивает соответствие показателей объёмов и качества предоставляемых образовательной организацией услуг (выполнения работ) с размерами направляемых на эти цели средств бюджета.

Финансовое обеспечение задания учредителя по реализации основной образовательной программы основного общего образования осуществляется на основе смешанного финансирования: затраты на оплату труда покрывает региональный бюджет, затраты, связанные с содержанием зданий — муниципальный.

Региональный расчётный подушевой норматив используется на следующие расходы на год:

- расходы на оплату труда работников, реализующих ООП ООО;
- расходы на приобретение учебников и учебных пособий, средств обучения, игр, игрушек;
- расходы, непосредственно связанные с обеспечением образовательной деятельности (приобретение учебно-наглядных пособий, технических средств обучения, расходных материалов, канцелярских товаров, оплату услуг связи в части расходов, связанных с подключением к информационной сети Интернет и платой за пользование этой сетью);
- иные хозяйственные нужды и другие расходы, связанные с обеспечением образовательной деятельности (обучение, повышение квалификации педагогического и административно-управленческого персонала образовательных учреждений), за исключением расходов на содержание зданий и коммунальных расходов, осуществляемых из местных бюджетов.

В соответствии с расходными обязательствами органов местного самоуправления по организации предоставления общего образования в расходы местных бюджетов также включаются расходы, связанные с организацией подвоза обучающихся к образовательной организации и развитием сетевого взаимодействия для реализации ООП ООО.

В связи с требованиями ФГОС при расчёте регионального финансирования должны учитываться затраты рабочего времени педагогических работников образовательных организаций на урочную и внеурочную деятельность, включая все виды работ (учебная, воспитательная методическая и т. п.), входящие в трудовые обязанности конкретных педагогических работников.

Формирование фонда оплаты труда образовательной организации осуществляется в пределах объёма средств образовательной организации на текущий финансовый год, определённого в соответствии с количеством обучающихся (с соответствующими поправочными коэффициентами), и отражается в плане финансово-хозяйственной деятельности образовательной организации.

Для обеспечения требований Стандарта на основе проведённого анализа материально-технических условий реализации ООП ООО МБОУ «ОЦ №7 Майкопского района»:

- проводит экономический расчёт стоимости обеспечения требований Стандарта по каждой позиции;
- устанавливает предмет закупок, количество и стоимость пополняемого оборудования, а также работ для обеспечения требований к условиям реализации ООП;
- определяет величину затрат на обеспечение требований к условиям реализации ООП;
- соотносит необходимые затраты с региональным (муниципальным) графиком внедрения ФГОС ООО и определяет распределение по годам освоения средств на обеспечение требований к условиям реализации ООП ООО в соответствии с ФГОС;
- определяет объём финансирования, обеспечивающий реализацию внеурочной деятельности обучающихся, включённой в основную образовательную программу образовательной организации;
- разрабатывает финансовый механизм интеграции между общеобразовательной организацией и учреждениями дополнительного образования детей, а также другими социальными партнёрами, организующими внеурочную деятельность обучающихся, и отражает его в своих локальных актах.

При этом учитывается, что взаимодействие может осуществляться:

- на основе договоров на проведение занятий в рамках кружков, секций, клубов и др. по различным направлениям внеурочной деятельности на базе школы (учреждения дополнительного образования, клуба, спортивного комплекса и др.);
- за счёт выделения ставок педагогов дополнительного образования, которые обеспечивают реализацию для обучающихся в общеобразовательной организации широкого спектра программ внеурочной деятельности.

3.4.4. Материально-технические условия реализации основной образовательной программы

Школа располагается в двух зданиях: трехэтажном и начальная школа в двухэтажном общей площадью

3600 кв.м., принадлежащем на правах оперативного управления. Занятия проводятся в две смены. Лицензионный норматив по площади на одного обучающегося не превышает. Фактически на одного обучающегося приходится 5,6 кв.м.

Помещения и участки соответствуют государственным санитарно-эпидемиологическим требованиям к устройству, правилам и нормативам работы общеобразовательных учреждений СанПиН 2.4.2.2821-10.

На территории школы функционирует спортивно-оздоровительный комплекс, в котором; большой спортивный зал с оборудованной волейбольной площадкой, передвижными баскетбольными стойками, гимнастический зал, раздевалки для девочек и мальчиков с душевыми и туалетными комнатами.

Территория школы оборудована наружным освещением, пешеходными дорожками и подъездными путями, ограждением, наружным и внутренним видеонаблюдением. Здания школы оснащены современными системами жизнеобеспечения:

- индивидуальным паровым отоплением в трехэтажном здании и электрическое отопление в двухэтажном здании;
- вентиляцией
- холодной водой;
- системой противопожарной сигнализации и оповещения людей о пожаре
- «тревожной» кнопкой вызова вневедомственной охраны;
- подключение к Интернет.

Для организации образовательного процесса и проведения внеурочной деятельности школа располагает следующей материально-технической базой:

Общее количество компьютеров на **начало 2022-2023** учебного года составляет **35 ед.**, оборудован компьютерный класс, все компьютеры подключены к сети Интернет. Оснащенность учреждения компьютерным оборудованием в соответствии с требованиями к оснащению образовательного процесса (письмо Минобрнауки РФ от 01.04.2005 № 03-417) составляет 70%.

Занятия по заявленным образовательным программам проводятся в 20 учебных кабинетах, двух мастерских.

Кабинет обслуживающего труда – 52 кв.м, мастерские – 200 кв.м. Общая площадь этих кабинетов – 252 кв.м.

Кабинет обслуживающего труда функционально пригоден, содержательно наполнен, имеющееся оборудование в рабочем состоянии. Имеется все необходимое для ведения образовательного процесса. Оснащенность 90%.

Мастерские (2, слесарная и столярная) функционально пригодны, оборудованы в полном объеме в соответствии с требованиями реализуемых образовательных программ. Оснащенность техническим оборудованием составляет 80%.

Для проведения занятий по физической культуре используются два спортивных зала общей площадью 128 кв.м. Спортивные залы оборудованы в соответствии с требованиями. Оснащенность учебного процесса – 95 %.

Для организации и ведения дополнительного образовательного процесса используются: *библиотека* с читальным залом – 56 кв.м. Оборудованные в соответствии с требованиями. Имеется аудио-видео техника. Оснащенность - 95% .

Дополнительно представлен кабинет педагога-психолога и социального педагога. Все учебные кабинеты оснащены необходимой учебно-материальной базой в соответствии с требованиями заявленных на лицензирование образовательных программ.

Кабинеты: физика (1), химия (1), биология (1) (с лаборантскими) функционально пригодны. Содержательно наполнены: автоматизированные рабочие места для педагогов; современное демонстрационное, лабораторное оборудование по химии, физике, биологии. Оснащенность 85%.

Информатика – 1 кабинет, функционально пригоден. Оснащенность современной оргтехникой составляет 75%.

Начальная школа - 7 кабинетов. Функционально пригодны. Оснащенность 85%.

Иностранный язык (английский и немецкий) – 2 кабинета, все функционально пригодны. Имеется аудио-видеотехника. Оснащенность 50%.

Другие кабинеты: география (1), ОБЖ (1), математика (2), русский язык и литература (2), история (1), музыка (1), ИЗО (1), технологии (1) содержательно наполнены, оснащены аудио-видео техникой, частично оборудованы автоматизированными рабочими местами. Оснащенность 67-70 %.

Обновление и пополнение материальной базы осуществляется по заявкам преподавателей в соответствии с образовательными программами согласно финансированию.

В школьной библиотеке выделены следующие зоны:

1. Абонемент.
2. Читальный зал (15 посадочных мест).

3. Административная зона (рабочее место библиотекаря, оборудованное 1 ПК, ксерокс, принтер лазерный черно-белый, сканер).

Кадровые ресурсы библиотеки: педагог-библиотекарь – 1 ставка.

Общее количество единиц хранения фонда библиотеки: 30763. Информационные ресурсы библиотеки представлены фондом: • на бумажных носителях – 30763 экз.,

Фонд учебной литературы составляют 6303 экземпляров учебников и учебных пособий. Фонд учебников комплектуется согласно Федеральному перечню учебников, рекомендуемых и допущенных министерством образования и науки РФ. Учебный фонд школьной библиотеки 100% не старше 5 лет.

Одним из наиболее важных качественных показателей библиотеки является обновление фонда. Обновление фонда учебников за три года составило 40%, процент обеспеченности составил 100% с учетом учебников, приобретенных за счет средств родителей.

Общеобразовательное учреждение обеспечено современной информационной базой. Имеется выход в Интернет, электронная почта.

Для организации питания учащихся в школе имеется обеденный зал на 72 посадочных места и буфет. Буфет и обеденный зал имеют необходимое количество специализированного оборудования для организации технологического процесса.

Результаты анализов воды, смывов и проб пищи позволяют сделать выводы о благополучном санитарно-эпидемиологическом состоянии обеденного зала.

За счет средств муниципалитета организовано бесплатное питание для 64 учащихся. Питание учащихся на бесплатной основе осуществляется по перспективному меню, разработанному на 10 дней. Организацией питания обучающихся занимается ИП «Ульяна».

Питьевой режим в школе осуществляется путем подвоза бутилированной воды. Территория оснащена необходимым количеством санитарных узлов в соответствии с санитарными нормами.

Для обеспечения медицинского обслуживания школа располагает медицинским кабинетом, кабинетом стоматолога, соответствующим санитарным правилам. Медицинский кабинет укомплектован на 100% специализированной мебелью, оборудованием в соответствии с нормативным перечнем оборудования для проведения медицинских осмотров, оказания первой медицинской помощи.

Оценка материально-технических условий реализации основной образовательной программы

№ п/п	Требования ФГОС, нормативных и локальных актов	Необходимо/ имеются в наличии
1	Учебные кабинеты с автоматизированными рабочими местами педагогических работников	20/14
2	Лекционные аудитории	1
3	Помещения для занятий учебно-исследовательской и проектной деятельностью, моделированием и техническим творчеством	2
4	Необходимые для реализации учебной и внеурочной деятельности лаборатории и мастерские	2

Особенности оценки по отдельному учебному предмету**Описание оценивания предметных результатов по программам основного и среднего общего образования**

Описание отметки предметных результатов по отдельному учебному предмету включает:

- список итоговых планируемых результатов с указанием этапов их формирования и способов отметки (например, текущая (тематическая), устно (письменно), практика);
- требования к выставлению отметок за промежуточную аттестацию (при необходимости – с учетом степени значимости отметок за отдельные оценочные процедуры);
- график контрольных мероприятий.

1. Основные формы контроля при оценивании предметных результатов.

Основная образовательная программа основного общего образования предусматривает следующие формы текущего и тематического контроля:

Формы текущего контроля	Формы тематического контроля
Тестирование	Контрольная работа
Зачёт	Сочинение
Практическая работа	Изложение
Самостоятельная работа	Изложение с элементами сочинения
Устный опрос	Диктант
Сочинение	Диктант с грамматическим заданием
Изложение	Защита проекта
Диктант	
Диктант с грамматическим заданием	
Словарный диктант	
Терминологический диктант	

2. Единые требования к отметке и оценке предметных достижений учащихся

Оценивание – процесс соотношения полученных результатов и запланированных целей. Система оценивания должна дать возможность определить насколько успешно ученик освоил учебный материал или сформировал практический навык. Система оценивания должна показывать динамику успехов учащихся в различных сферах познавательной деятельности. В систему оценивания должен быть заложен механизм поощряющий, развивающий, способствующий самооцениванию учащихся. Система оценивания должна предусмотреть связи учитель – ученик, родитель – классный руководитель, администрация – педагогический коллектив. Это обеспечит системный подход к формированию учебного процесса, а, значит, и его целостность.

Отметка — это результат оценивания, количественное выражение учебных достижений учащихся в цифрах или баллах.

Принципы оценивания:

- критериальность (содержательный контроль и оценка строятся на основе критериев, сформулированных в требованиях стандарта к планируемым результатам. Критериями являются целевые установки: по курсу, разделу, теме, уроку, а также – универсальные учебные действия;
- уровневый характер контроля и отметки, заключающийся в разработке средств контроля на основе базового, повышенного и высокого уровней достижения образовательных результатов;
- суммативность отметки – возможность суммирования результатов;
- приоритет самооценки (самооценка ученика должна предшествовать оценке учителя). Для воспитания адекватной самооценки может применяться сравнение двух самооценок учащихся – прогностической (оценка предстоящей работы) и ретроспективной (оценка выполненной работы);
- гибкость и вариативность форм оценивания результатов (содержательный контроль и оценка предполагает использование различных процедур и форм оценивания образовательных результатов);
- гласность, прозрачность, своевременность.

Основными функциями отметки являются:

- мотивационная – поощряет образовательную деятельность ученика и стимулирует её продолжение;
- диагностическая – указывает на причины тех или иных образовательных результатов ученика;
- воспитательная – формирует самосознание и адекватную самооценку учебной деятельности школьника;
- информационная – свидетельствует о степени успешности ученика в достижении образовательных стандартов, овладении знаниями, умениями и способами деятельности, развитии способностей, личностных образовательных приращений.

Конечная цель системы контроля и оценки заключается в переводе внешней оценки во внутреннюю самооценку и в достижении (в перспективе) полной ответственности обучаемого за процесс и результат непрерывного самообразования.

Критерии выставления отметок: при выставлении отметки учитель берет за основу сформированность результатов у учащихся, запланированных и зафиксированных в Рабочей программе по предмету.

В основу критериев оценки учебной деятельности учащихся положены объективность и единый подход.

При 5-балльной шкале для всех установлены общедидактические критерии.

Отметка «5» (отлично) ставится в случае:

если устный ответ, письменная работа, практическая деятельность учащегося в полном объеме соответствует учебной программе, допускаются один-два незначительных недочета, объем представленных результатов составляет 90-100% содержания правильный полный ответ, представляющий собой связное, логически последовательное сообщение на определенную тему, умение применять определения, правила в конкретных случаях. Ученик обосновывает свои суждения, применяет знания на практике, применяет знания в новой ситуации, приводит собственные примеры, устраняет отдельные неточности с помощью дополнительных вопросов учителя, соблюдает культуру письменной и устной речи, правила оформления письменных работ.

Отметка «4» (хорошо) ставится в случае:

если устный ответ, письменная работа, практическая деятельность учащегося или её результаты в общем соответствуют требованиям учебной программы и объем представленных результатов составляет 70-90% содержания (правильный, но не совсем точный ответ), применяет знания в стандартной ситуации. Учащийся умеет выделять главные положения в изученном материале, на основании фактов и примеров обобщать, делать выводы, устанавливать внутрисубъектные связи, применять полученные знания на практике. Соблюдает основные правила культуры письменной и устной речи, правила оформления письменных работ.

Отметка «3» (удовлетворительно) ставится в случае:

если устный ответ, письменная работа, практическая деятельность учащегося и её результаты в основном соответствуют требованиям программы, однако имеется определённый набор грубых и негрубых ошибок и недочётов. Учащийся представляет результаты в объеме 50-70% содержания (правильный, но не полный ответ, допускаются неточности в определении понятий или формулировке правил, недостаточно глубоко и доказательно ученик обосновывает свои суждения, не умеет приводить примеры, излагает материал непоследовательно, имеет место незначительное несоблюдение основных правил культуры письменной и устной речи, правил оформления письменных работ.

Отметка «2» (неудовлетворительно) ставится в случае:

если устный ответ, письменная работа, практическая деятельность учащегося и её результаты ниже минимальных требований программы, учащийся имеет отдельные представления об изученном материале, допускает существенные недостатки и грубые ошибки, объем представленных результатов составляет до 50% содержания (неправильный ответ). Отсутствуют умения работать на уровне воспроизведения, учащийся испытывает затруднения при ответах на стандартные вопросы, не соблюдает основные правила культуры письменной и устной речи, правила оформления письменных работ.

Отметка «1» - не ставится.

Критерии детального оценивания устного ответа по предметам (кроме русского языка, литературы, иностранного языка)

	Содержание	Изложение	Самостоятельность
Отметка «5»	Показывает глубокое и полное знание и понимание всего объема программного материала; полное понимание сущности рассматриваемых понятий, явлений и закономерностей, теорий, взаимосвязей.	Последовательно, четко, связно, обоснованно и безошибочно излагает учебный материал; дает ответ в логической последовательности с использованием принятой терминологии; делает собственные выводы; формирует точное определение и истолкование основных понятий, законов, теорий; при ответе не повторяет дословно текст учебника; излагает материал литературным языком; правильно и обстоятельно отвечает на дополнительные вопросы учителя.	Самостоятельно, уверенно и безошибочно применяет полученные знания в решении проблем на творческом уровне; допускает не более одного недочета, который легко исправляет по требованию учителя; имеет необходимые навыки работы с приборами, чертежами, схемами и графиками, сопутствующими ответу; записи, сопровождающие ответ, соответствуют требованиям.
Отметка «4»	Показывает знания всего изученного программного материала. Дает полный и правильный ответ на основе изучен-	Соблюдает основные правила культуры устной и письменной речи, использует научные термины.	Не обладает достаточным самостоятельным навыком работы со справочной литературой, учебником, перво-

	Содержание	Изложение	Самостоятельность
	ных теорий; допускает незначительные ошибки и недочеты при воспроизведении изученного материала, определения понятий, неточности при использовании научных терминов или в выводах и обобщениях из наблюдений и опытов; материал излагает в определенной логической последовательности, при этом допускает одну негрубую ошибку или не более двух недочетов и может их исправить самостоятельно		источниками (правильно ориентируется, но работает медленно). Допускает негрубые нарушения правил оформления письменных работ.
Отметка «3»	Усвоил основное содержание учебного материала, имеет пробелы в усвоении материала, не препятствующие дальнейшему усвоению программного материала; материал излагает несистематизированно, фрагментарно, не всегда последовательно.	Отвечает неполно на вопросы учителя (упуская и основное), или воспроизводит содержание текста учебника, но недостаточно понимает отдельные положения, имеющие важное значение в этом тексте.	Испытывает затруднения в применении знаний, необходимых для решения задач различных типов, при объяснении конкретных явлений на основе теорий и законов, или в подтверждении конкретных примеров практического применения теорий.
Отметка «2»	Не усвоил и не раскрыл основное содержание материала; не делает выводов и обобщений.	При ответе (на один вопрос) допускает более двух грубых ошибок, которые не может исправить даже при помощи учителя.	Не может самостоятельно ответить ни на один их поставленных вопросов

Критерии оценивания письменной контрольной работы:

Письменная работа состоит из двух частей:

- заданий базового (из раздела «Ученик научится») уровня (далее – БУ);
- заданий повышенного (из раздела «Ученик получит возможность научиться») уровня (далее – ПУ).

Соотношение заданий базового и повышенного уровня: 70% и 30% или 60% и 40%.

Количество баллов за каждое задание (независимо от уровня сложности) зависит, от количества шагов (применённых правил и т.п.) необходимых для его выполнения. Далее определяется сумма баллов по каждому уровню. Затем суммарное количество набранных баллов переводится в % выполнение заданий

Шкала перевода набранных баллов в отметку

Отметка	Количество набранных баллов, от максимально возможных
«2»	Меньше 50% БУ
«3»	50 – 100% БУ
«4»	65 – 100% БУ + 50 – 84% ПУ
«5»	85 – 100% БУ + 85 – 100% ПУ

Не достиг базового уровня подготовки – до 50% БУ

Достиг базового уровня – от 50% БУ

Достиг повышенного уровня – 65% БУ + 50% ПУ

Достиг высокого уровня – 85% БУ + 85% ПУ

Критерии оценивания заданий письменной работы без учета уровня каждого задания:

Суммарное количество набранных баллов переводится в % выполнение заданий

%	90-100%	70-90%	50-70%	Менее 50%
Отметка	«5»	«4»	«3»	«2»

3. Особенности оценивания результатов обучения по отдельным учебным предметам

3.1. Русский язык, Родной (русский) язык

Ученикам предъявляются требования только к таким умениям и навыкам, над которыми они работали или работают к моменту проверки. На уроках русского языка проверяются:

- 1) знание полученных сведений о языке;
- 2) орфографические и пунктуационные навыки;
- 3) речевые умения.

1. Оценка устных ответов учащихся

Устный опрос является одним из основных способов учёта знаний учащихся по русскому языку. Развёрнутый ответ ученика должен представлять собой связное, логически последовательное сообщение на определённую тему, показывать его умение применять определения, правила в конкретных случаях.

При оценке ответа ученика надо учитывать следующие критерии:

- 1) полноту и правильность ответа;
- 2) степень осознанности, понимания изученного;
- 3) языковое оформление ответа.

Отметка «5» ставится, если ученик:

- 1) полно излагает изученный материал, даёт правильное определение языковых понятий;
- 2) обнаруживает понимание материала, может обосновать свои суждения, применить знания на практике, привести необходимые примеры не только по учебнику, но и самостоятельно составленные;
- 3) излагает материал последовательно и правильно с точки зрения норм литературного языка.

Отметка «4» ставится, если ученик даёт ответ, удовлетворяющий тем же требованиям, что и для отметки «5», но допускает 1-2 ошибки, которые сам же исправляет, и 1-2 недочёта в последовательности и языковом оформлении излагаемого.

Отметка «3» ставится, если ученик обнаруживает знание и понимание основных положений данной темы, но:

- 1) излагает материал неполно и допускает неточности в определении понятий или формулировке правил;
- 2) не достаточно глубоко и доказательно обосновывает свои суждения и не приводит свои примеры;
- 3) излагает материал не последовательно и допускает ошибки в языковом оформлении излагаемого.

Отметка «2» ставится, если ученик обнаруживает незнание большей части соответствующего раздела изучаемого материала, допускает ошибки в формулировке определений и правил, искажающие их смысл, беспорядочно и неуверенно излагает материал.

Отметка «2» отмечает такие недостатки в подготовке ученика, которые являются серьёзным препятствием к успешному овладению последующим материалом.

Отметка «5», «4» или «3» может ставиться не только за единовременный ответ (когда на проверку подготовки ученика отводится определённое время), но и за рассредоточенный во времени, т. е. за сумму ответов, данных учеником на протяжении урока (выводится поурочный балл), при условии, если в процессе урока не только заслушивались ответы учащегося, но и осуществлялась проверка его умения применять знания на практике.

3. Оценка письменных работ

Объём письменных работ по русскому языку и литературе (количество слов) зафиксирован в таблице.

Класс	Количество слов		
	Диктант	Изложение	Сочинение
5	80-100	100-150	100-150
6	100-110	150-200	150-200
7	110-120	200-250	200-250
8	120-150	250-350	250-350
9	150-170	350-450	350-450

Оценивание диктанта

Итоговые диктанты, проводимые в конце четверти и года, проверяют подготовку учащихся, как правило, по всем изученным темам.

Для контрольных диктантов следует подбирать такие тексты, в которых изучаемые в данной теме орфограммы и пунктограммы были бы представлены не менее 2-3 случаями. Из изученных ранее орфограмм и пунктограмм включаются основные: они должны быть представлены 1-3 случаями. В целом количество проверяемых орфограмм и пунктограмм не должно превышать в V классе — 12 различных орфограмм и 2 - 3 пунктограмм, в VI классе — 16 различных орфограмм и 3-4 пунктограмм, в VII классе — 20 различных орфограмм и 4 - 5 пунктограмм, в VIII классе — 24 различных орфограмм и 10 пунктограмм, в IX классе — 24 различных орфограмм и 15 пунктограмм.

В текст контрольных диктантов могут включаться только те вновь изученные орфограммы, которые в достаточной мере закреплялись (не менее чем на двух-трех предыдущих уроках). В диктантах должно быть: в V классе — не более 5 слов, в VI—VII классах — не более 7 слов, в VIII—IX классах — не более 10 различных слов с непроверяемыми и трудно проверяемыми написаниями, правописанию которых ученики специально обучались. До конца первой четверти (а в V классе — до конца первого полугодия) сохраняется объект текста, рекомендованный для предыдущего класса.

При оценке диктанта исправляются, но не учитываются орфографические и пунктуационные ошибки:

- 1) в переносе слов;
- 2) на правила, которые не включены в школьную программу;
- 3) на ещё не изученные правила;
- 4) в словах с непроверяемыми написаниями, над которыми не проводилась специальная работа;
- 5) в передаче авторской пунктуации.

Исправляются, но не учитываются описки, неправильные написания, искажающие звуковой состав слова, например: «рапотает» (вместо *работает*), «дулпо» (вместо *дуло*), «мемля» (вместо *земля*).

При оценке диктантов важно также учитывать характер ошибки. Среди ошибок следует выделять негрубые, т. е. не имеющие существенного значения для характеристики грамотности. При подсчёте ошибок две негрубые ошибки считаются за одну. К негрубым относятся ошибки:

- 1) в исключениях из правил;
- 2) в написании большой буквы в составных собственных наименованиях;
- 3) в случаях слитного и раздельного написания приставок, в наречиях, образованных от существительных с предлогами, правописание которых не регулируется правилами;
- 4) в случаях раздельного и слитного написания *не* с прилагательными и причастиями, выступающими в роли сказуемого;
- 5) в написании *ы* и *и* после приставок;
- 6) в случаях трудного различия *не* и *ни* (*Куда он только не обращался! Куда он ни обращался, никто не мог дать ему ответ. Никто иной не...; не кто иной, как; ничто иное не...; не что иное, как* и др.);
- 7) в собственных именах нерусского происхождения;
- 8) в случаях, когда вместо одного знака препинания стоит другой;
- 9) в пропуске одного из сочетающихся знаков препинания или в нарушении их последовательности.

Необходимо учитывать также повторяемость и однотипность ошибок. Если ошибка повторяется в одном и том же слове или в корне однокоренных слов, то она считается за одну ошибку.

Однотипными считаются ошибки на одно правило, если условия выбора правильного написания заключены в грамматических (*в армии, в роще; колют, борются*) и фонетических (*пирожок, сверчок*) особенностях данного слова.

Не считаются однотипными ошибки на такое правило, в котором для выяснения правильного написания одного слова требуется подобрать другое (опорное) слово или его форму (*вода - - воды, рот - - ротик, грустный - - грустить, резкий - - резок*).

Первые три однотипные ошибки считаются за одну ошибку, каждая следующая подобная ошибка учитывается как самостоятельная.

Примечание. Если в одном непроверяемом слове допущены 2 и более ошибки, то все они считаются за одну ошибку.

При наличии в контрольном диктанте более 5 поправок (исправление неверного написания на верное) оценка снижается на один балл. Оценка «5» не выставляется при наличии трёх и более исправлений.

Диктант оценивается одной отметкой

Отметка «5» выставляется за безошибочную работу, а также при наличии в ней 1 негрубой орфографической или 1 негрубой пунктуационной ошибки.

Отметка «4» выставляется при наличии в диктанте 2 орфографических и 2 пунктуационных ошибок, или 1 орфографической и 3 пунктуационных ошибок, или 4 пунктуационных при отсутствии орфографических ошибок. Отметка «4» может выставляться при 3 орфографических ошибках, если среди них есть однотипные.

Отметка «3» выставляется за диктант, в котором допущены 4 орфографические и 4 пунктуационные ошибки, или 3 орфографические и 5 пунктуационных ошибок, или 7 пунктуационных ошибок при отсутствии орфографических ошибок. В 5 классе допускается выставление Отметка «3» за диктант при 5 орфографических и 4 пунктуационных ошибках. Отметка «3» может быть поставлена также при наличии 6 орфографических и 6 пунктуационных ошибок, если среди тех и других имеются однотипные и негрубые ошибки.

Отметка «2» выставляется за диктант, в котором допущено до 7 орфографических и 7 пунктуационных ошибок, или 6 орфографических и 8 пунктуационных ошибок, или 5 орфографических и 9 пунктуационных ошибок, или 8 орфографических и 6 пунктуационных ошибок.

При некоторой вариативности количества ошибок, учитываемых при выставлении отметки за диктант, следует принимать во внимание предел, превышение которого не позволяет выставлять данную оценку. Таким пределом являются для **отметки «4»** 2 орфографические ошибки, для **отметки «3»** 5 орфографических ошибок, для **отметки «2»** 8 орфографических ошибок.

В комплексной контрольной работе, состоящей из диктанта и дополнительного (фонетического, лексического, орфографического, грамматического и пунктуационного) задания, выставляются две отметки за каждый вид работы.

При оценке выполнения дополнительных заданий рекомендуется руководствоваться следующим:

%	90-100%	70-90%	50-70%	Менее 50%
Отметка	«5»	«4»	«3»	«2»

Примечание. Орфографические и пунктуационные ошибки, допущенные при выполнении дополнительных заданий, учитываются при выведении отметки за диктант.

При оценке контрольного словарного диктанта рекомендуется руководствоваться следующим:

- отметка «5» ставится за диктант, в котором нет ошибок;
- отметка «4» ставится за диктант, в котором ученик допустил 1-2 ошибки;
- отметка «3» ставится за диктант, в котором допущено 3-4 ошибки;
- отметка «2» ставится за диктант, в котором допущено до 7 ошибок.

Оценивание сочинений и изложений

Сочинения и изложения – основные формы проверки умения правильно и последовательно излагать мысли, уровня речевой подготовки учащихся.

С помощью сочинений и изложений проверяются:

- 1) умение раскрывать тему;
- 2) умение использовать языковые средства в соответствии со стилем, темой и задачей высказывания;
- 3) соблюдение языковых норм и правил правописания.

Любое сочинение и изложение оценивается двумя отметками: первая ставится за содержание и речевое оформление, вторая – за грамотность, т. е. за соблюдение орфографических, пунктуационных и языковых норм.

Содержание сочинения и изложения оценивается по следующим критериям:

- соответствие работы ученика теме и основной мысли;
- полнота раскрытия темы;
- правильность фактического материала;
- последовательность изложения.

При оценке речевого оформления сочинений и изложений учитывается:

- разнообразие словаря и грамматического строя речи;
- стилевое единство и выразительность речи;
- число речевых недочётов.

Грамотность оценивается по числу допущенных учеником ошибок – орфографических, пунктуационных и грамматических.

Критерии оценивания сочинения или изложения в 5-7 классах.

Отметка	Основные критерии отметки	
	Содержание и речь	Грамотность
«5»	1. Содержание работы полностью соответствует теме. 2. Фактические ошибки отсутствуют. 3. Содержание излагается последовательно. 4. Работа отличается богатством словаря, разнообразием используемых синтаксических конструкций, точностью словоупотребления. 5. Достигнуто стилевое единство и выразительность текста. В целом в работе допускается 1 недочёт в содержании и 1-2 речевых недочёта	Допускаются: 1 орфографическая, или 1 пунктуационная, или 1 грамматическая ошибка
«4»	1. Содержание работы в основном соответствует теме (имеются незначительные отклонения от темы). 2. Содержание в основном достоверно, но имеются единичные фактические неточности. 3. Имеются незначительные нарушения последовательности в изложении мыслей. 4. Лексический и грамматический строй речи достаточно разнообразен. 5. Стиль работы отличается единством и достаточной выразительностью. В целом в работе допускается не более 2 недочётов в содержании и не более 3-4 речевых недочётов	Допускаются: 2 орфографические и 2 пунктуационные ошибки, или 1 орфографическая и 3 пунктуационные ошибки, или 4 пунктуационные ошибки при отсутствии орфографических ошибок, а также 2 грамматические ошибки
«3»	1. В работе допущены существенные отклонения от темы. 2. Работа достоверна в главном, но в ней имеются отдельные фактические неточности. 3. Допущены отдельные нарушения последовательности изложения. 4. Беден словарь и однообразны употребляемые синтаксические конструкции, встречается неправильное словоупотребление. 5. Стиль работы не отличается единством, речь недостаточно выразительна. В целом в работе допускается не более 4 недочётов в содержании и 5 речевых недочётов	Допускаются: 4 орфографические и 4 пунктуационные ошибки, или 3 орфографические ошибки и 5 пунктуационных ошибок, или 7 пунктуационных ошибок
«2»	1. Работа не соответствует теме. 2. Допущено много фактических неточностей. 3. Нарушена последовательность изложения мыслей во всех частях работы, отсутствует связь между ними, часты случаи неправильного словоупотребления.	Допускаются: 7 орфографических и 7 пунктуационных ошибок, или 6 орфографических и 8 пунктуационных ошибок, 5 орфографических и 9 пунктуационных ошибок, 8 орфографиче-

Отметка	Основные критерии отметки	
	Содержание и речь	Грамотность
	4. Крайне беден словарь, работа написана короткими однотипными предложениями со слабо выраженной связью между ними, часты случаи неправильного словоупотребления. 5. Нарушено стилевое единство текста. В целом в работе допущено 6 недочетов в содержании и до 7 речевых недочетов	ских и 6 пунктуационных ошибок, а также 7 грамматических ошибок

Критерии оценивания изложения в 8-9 классах (в соответствии со спецификацией и кодификатором ОГЭ)

№	Критерии оценивания сжатого изложения	Баллы
ИК1	Содержание изложения	
	Учащийся точно передал основное содержание прослушанного текста, оразив все важные для его восприятия микротемы	2
	Учащийся передал основное содержание прослушанного текста, но упустил или добавил одну микротему	1
	Учащийся передал основное содержание прослушанного текста, но упустил или добавил более одной микротемы	0
ИК2	Сжатие исходного текста	
	Учащийся применил один или несколько приёмов сжатия текста, используя их на протяжении всего текста	3
	Учащийся применил один или несколько приёмов сжатия двух микротем текста	2
	Учащийся применил один или несколько приёмов сжатия одной микротемы текста	1
	Учащийся не использовал приёмы сжатия текста	0
ИК3	Смысловая цельность, речевая связность и последовательность изложения	
	Работа характеризуется смысловой цельностью, речевой связностью и последовательностью изложения: – логические ошибки отсутствуют, последовательность изложения не нарушена; – в работе нет нарушений абзацного членения текста	2
	Работа характеризуется смысловой цельностью, связностью и последовательностью изложения, но допущена одна логическая ошибка, и/или в работе имеется одно нарушение абзацного членения текста	1
	В работе просматривается коммуникативный замысел, но допущено более одной логической ошибки, и/или имеется два случая нарушения абзацного членения текста	0
Максимальное количество баллов за сжатое изложение по критериям ИК1–ИК3		7

3.4. Критерии оценивания сочинения в 8-9 классах (в соответствии со спецификацией и кодификатором ОГЭ)

№	Критерии оценивания сочинения-рассуждения на лингвистическую тему (9.1)	Баллы
С1К1	Наличие обоснованного ответа	
	Учащийся привёл рассуждение на теоретическом уровне. Фактических ошибок, связанных с пониманием тезиса, нет	2
	Учащийся привёл рассуждение на теоретическом уровне. Допущена одна фактическая ошибка, связанная с пониманием тезиса	1
	Учащийся привёл рассуждение на теоретическом уровне. Допущено две и более фактические ошибки, связанные с пониманием тезиса, или тезис не доказан, или дано рассуждение вне контекста задания, или тезис доказан на бытовом уровне	0
С1К2	Наличие примеров-аргументов	
	Учащийся привёл два примера-аргумента из текста, верно указав их роль в тексте	3
	Учащийся привёл два примера-аргумента из текста, но не указав их роли в тексте, или привёл два примера-аргумента из текста, указав роль в тексте одного из них, или привёл один пример-аргумент из текста, указав его роль в тексте	2
	Учащийся привёл один пример-аргумент из текста, не указав его роли в тексте	1
	Учащийся не привёл ни одного примера-аргумента, иллюстрирующего тезис, или экзаменуемый привёл примеры-аргументы не из прочитанного текста	0
С1К3	Смысловая цельность, речевая связность и последовательность сочинения	
	Работа характеризуется смысловой цельностью, речевой связностью и последовательностью изложения: – логические ошибки отсутствуют, последовательность изложения не нарушена; – в работе нет нарушений абзацного членения текста	2
	Работа характеризуется смысловой цельностью, связностью и последовательностью изложения, но допущена одна логическая ошибка, и/или в работе имеется одно нарушение абзацного членения текста	1
	В работе просматривается коммуникативный замысел, но допущено более одной логической ошибки, и/или имеется два случая нарушения абзацного членения текста	0
С1К4	Композиционная стройность работы	
	Работа характеризуется композиционной стройностью и завершённостью, ошибок в построении текста нет	2
	Работа характеризуется композиционной стройностью и завершённостью, но допущена одна ошибка в построении текста	1
	В работе допущено две и более ошибки в построении текста	0
Максимальное количество баллов за сочинение по критериям С1К1–С1К4		9

№	Критерии оценивания сочинения-рассуждения на тему, связанную с анализом текста (9.2)	Баллы
С2К1	Понимание смысла фрагмента текста	
	Учащийся дал верное объяснение содержания фрагмента. Ошибок в интерпретации нет	2
	Учащийся дал в целом верное объяснение содержания фрагмента, но допустил одну ошибку в его интерпретации	1
С2К2	Учащийся дал неверное объяснение содержания фрагмента текста, или экзаменуемый допустил две или более ошибки при интерпретации содержания фрагмента текста, или объяснение содержания фрагмента в работе экзаменуемого отсутствует	0
	Наличие примеров-иллюстраций	
	Учащийся привёл два примера-иллюстрации из текста, которые соответствуют объяснению содержания данного фрагмента	3
	Учащийся привёл один пример-иллюстрацию из текста, соответствующий объяснению содержания данного фрагмента	2
	Учащийся привёл пример(ы) не из прочитанного текста	1
С2К3	Учащийся не привёл ни одного примера иллюстрации, объясняющего содержание данного фрагмента, или экзаменуемый привёл в качестве примера-иллюстрации данную в задании цитату или её часть	0
	Смысловая цельность, речевая связность и последовательность сочинения	
	Работа характеризуется смысловой цельностью, речевой связностью и последовательностью изложения: – логические ошибки отсутствуют, последовательность изложения не нарушена; – в работе нет нарушений абзачного членения текста	2
	Работа характеризуется смысловой цельностью, связностью и последовательностью изложения, но допущена одна логическая ошибка, и/или в работе имеется одно нарушение абзачного членения текста	1
С2К4	В работе просматривается коммуникативный замысел, но допущено более одной логической ошибки, и/или имеется два случая нарушения абзачного членения текста	0
	Композиционная стройность	
	Работа характеризуется композиционной стройностью и завершённостью, ошибок в построении текста нет	2
С2К4	Работа характеризуется композиционной стройностью и завершённостью, но допущена одна ошибка в построении текста	1
	В работе допущено две и более ошибки в построении текста	0
	Максимальное количество баллов за сочинение по критериям С2К1–С2К4	9

№	Критерии оценивания сочинения-рассуждения на тему, связанную с анализом текста (9.3)	Баллы
С3К1	Толкование значения слова	
	Учащийся (в той или иной форме в любой из частей сочинения) дал определение и прокомментировал его	2
	Учащийся (в той или иной форме в любой из частей сочинения) дал определение, но не прокомментировал его	1
С3К2	Учащийся дал неверное определение, или толкование слова в работе экзаменуемого отсутствует	0
	Наличие примеров-аргументов	
	Учащийся привёл два примера-аргумента: один пример-аргумент приведён из прочитанного текста, а второй – из жизненного опыта, или экзаменуемый привёл два примера-аргумента из прочитанного текста	3
	Учащийся привёл один пример-аргумент из прочитанного текста	2
	Учащийся привёл пример(ы)-аргумент(ы) из жизненного опыта	1
С3К3	Учащийся привёл ни одного примера-аргумента	0
	Смысловая цельность, речевая связность и последовательность сочинения	
	Работа характеризуется смысловой цельностью, речевой связностью и последовательностью изложения: – логические ошибки отсутствуют, последовательность изложения не нарушена; – в работе нет нарушений абзачного членения текста	2
	Работа характеризуется смысловой цельностью, связностью и последовательностью изложения, но допущена одна логическая ошибка, и/или в работе имеется одно нарушение абзачного членения текста	1
С3К4	В работе просматривается коммуникативный замысел, но допущено более одной логической ошибки, и/или имеется два случая нарушения абзачного членения текста	0
	Композиционная стройность	
	Работа характеризуется композиционной стройностью и завершённостью, ошибок в построении текста нет	2
С3К4	Работа характеризуется композиционной стройностью и завершённостью, но допущена одна ошибка в построении текста	1
	В работе допущено две и более ошибки в построении текста	0
	Максимальное количество баллов за сочинение по критериям С3К1–С3К4	9

№	Критерии отметки грамотности и фактической точности речи	Баллы
ГК1	Соблюдение орфографических норм	
	Орфографических ошибок нет, или допущено не более одной ошибки	2
	Допущено две-три ошибки	1
ГК2	Допущено четыре и более ошибки	0
	Соблюдение пунктуационных норм	
	Пунктуационных ошибок нет, или допущено не более двух ошибок	2
	Допущены три-четыре ошибки	1
ГК2	Допущено пять и более ошибок	0

ГК3	Соблюдение грамматических норм	
	Грамматических ошибок нет, или допущена одна ошибка	2
	Допущены две ошибки	1
	Допущено три и более ошибки	0
ГК4	Соблюдение речевых норм	
	Речевых ошибок нет, или допущено не более двух ошибок	2
	Допущены три-четыре ошибки	1
	Допущено пять и более ошибок	0
ФК1	Фактическая точность письменной речи	
	Фактических ошибок в изложении материала, а также в понимании и употреблении терминов нет	2
	Допущена одна ошибка в изложении материала или употреблении терминов	1
	Допущено две и более ошибки в изложении материала или употреблении терминов	0
Максимальное количество баллов за сочинение и изложение по критериям ФК1, ГК1–ГК4		10

Перевод баллов в отметку

Суммарное количество набранных баллов переводится в % выполнение заданий

%	90-100%	70-90%	50-70%	Менее 50%
Отметка	«5»	«4»	«3»	«2»

4. Отметка тестовых работ

Суммарное количество набранных баллов переводится в % выполнение заданий

%	90-100%	70-90%	50-70%	Менее 50%
Отметка	«5»	«4»	«3»	«2»

5. Отметка зачетных работ

Зачет – форма проверки знаний, позволяющая реализовать дифференцированный подход. Зачётные работы состоят из двух частей: теоретической и практической. Теоретическая часть предусматривает устную форму работы в виде ответа на вопрос. Практическая часть предусматривает письменную форму работы в виде теста. Содержание зачётной работы должно охватывать весь подлежащий усвоению материал определённой темы и обеспечивать достаточную полноту проверки.

Зачетные работы оцениваются по следующим критериям:

- 1 часть (теоретическая) – по критериям отметки устных ответов;
- 2 часть (практическая) – по критериям отметки тестовых работ.

Каждая часть работы оценивается отдельной отметкой, но в журнал выставляется одна отметка, которая равна среднему баллу работы.

3.2. Литература и Родная (русская) литература

Основной задачей проверки знаний, умений и навыков является установление уровня подготовки учащихся по литературе и объективная отметка их в соответствии с требованиями программы.

При оценке знаний учащихся необходимо обращать внимание на уровень сформированности у них нравственных идеалов, эстетических вкусов, умение понимать и ценить произведения художественной литературы.

На всех этапах учебного процесса учитель поощряет самостоятельные наблюдения учащихся над текстом и личную оценку событий и поведения героев, направленную на раскрытие идейно-художественного содержания произведения; требует знания вопросов теории литературы, добиваясь того, чтобы они практически использовались в процессе анализа и отметки художественных произведений.

Оценка знаний по литературе и навыков письменной речи производится также на основании сочинений и других письменных проверочных работ (ответ на вопрос, реферат и др.). Являясь составной частью системы работы по литературе, они проводятся в определенной последовательности и составляют важное средство развития речи.

Объем сочинений должен быть примерно таким: в

- V классе – 0,5 – 1 страницы,
- VI классе – 1,0 – 1,5 страниц,
- VII классе – 1,5 – 2,0,
- VIII классе – не менее 2 страниц,
- IX классе – не менее 90 слов (90 – 140 слов),

Уменьшение объема сочинений против примерных норм в 5-8 классах не влияет на отметку за содержание, если оно отвечает требованиям, предъявляемым для соответствующей отметки, так же как превышение объема не ведет к повышению отметки.

Любое сочинение проверяется не позднее недельного срока

- в V – VIII и 10 дней
- в IX – XI классах и оценивается двумя отметками: первая ставится за содержание и речь, вторая – за гра-

мотность.

Критерии отметки за сочинение в 5-9 классах (см. в разделе «русский язык»)

В основу отметки сочинений по литературе должны быть положены следующие главные критерии в пределах программы данного класса:

- правильное понимание темы,
- глубина и полнота ее раскрытия в соответствии с планом,
- верная передача фактов, правильное объяснение событий и поведения героев, исходя из идейно-тематического содержания произведения,
- доказательность основных положений,
- привлечение материала, важного и существенного для раскрытия темы,
- умение делать выводы и обобщения,
- точность в цитатах и умение включать их в текст сочинения;
- наличие плана, соразмерность частей сочинения, логичность связей и переходов между ними;
- точность и богатство лексики, умение пользоваться изобразительными средствами языка.

Любое сочинение оценивается двумя отметками: первая ставится за содержание и речевое оформление, вторая – за грамотность, т.е. за соблюдение орфографических, пунктуационных и языковых норм. Обе отметки считаются отметками по литературе. Содержание сочинения оценивается по следующим критериям:

- соответствие работы ученика теме и основной мысли;
- полнота раскрытия темы;
- правильность фактического материала;
- последовательность изложения.

При оценке речевого оформления сочинений учитывается: разнообразие словаря и грамматического строя речи;

- стилевое единство и выразительность речи;
- число речевых недочетов.

Грамотность оценивается по числу допущенных учеником ошибок – орфографических, пунктуационных и грамматических в соответствии с нормами отметки работ по русскому языку.

Содержание и речь сочинения оцениваются следующим образом:

Отметка «5»	<ul style="list-style-type: none"> – содержание работы полностью соответствует теме; – фактические ошибки отсутствуют; – содержание излагается последовательно; – работа отличается богатством словаря, разнообразием используемых синтаксических конструкций, точностью словоупотребления; – достигнуто стилевое единство и выразительность текста; – в целом в работе допускается 1 недочет в содержании и 1-2 речевых недочетов.
Отметка «4»	<ul style="list-style-type: none"> – содержание работы в основном соответствует теме (имеются незначительные отклонения от темы). – содержание в основном достоверно, но имеются единичные фактические неточности; – имеются незначительные нарушения последовательности в изложении мыслей; – лексический и грамматический строй речи достаточно разнообразен; – стиль работы отличает единством и достаточной выразительностью; – в целом в работе допускается не более 2 недочетов в содержании и не более 3-4 речевых недочетов.
Отметка «3»	<ul style="list-style-type: none"> – в работе допущены существенные отклонения от темы; – работа достоверна в главном, но в ней имеются отдельные фактические неточности; – допущены отдельные нарушения последовательности изложения; – беден словарь и однообразны употребляемые синтаксические конструкции, встречается неправильное словоупотребление; – стиль работы не отличается единством, речь недостаточно выразительна; – в целом в работе допускается не более 4 недочетов в содержании и 5 речевых недочетов.
Отметка «2»	<ul style="list-style-type: none"> – работа не соответствует теме; – допущено много фактических неточностей; – нарушена последовательность изложения мыслей во всех частях работы, отсутствует связь между ними, часты случаи неправильного словоупотребления; – крайне беден словарь, работа написана короткими однотипными предложениями со слабо выраженной связью между ними, часты случаи неправильного словоупотребления; – нарушено стилевое единство текста; – в целом в работе допущено 6 недочетов в содержании и до 7 речевых недочетов.

Примечание.

1. При оценке сочинения необходимо учитывать самостоятельность, оригинальность замысла ученического сочинения, уровень его композиционного и речевого оформления. Наличие оригинального замысла, его хорошая реализация позволяют повысить первую отметку за сочинение на один балл.

2. Первая отметка (за содержание и речь) не может быть положительной, если не раскрыта тема высказывания, хотя по остальным показателям оно написано удовлетворительно.

Оценка устных ответов

При оценке устных ответов учитель руководствуется следующими основными критериями в пределах программы данного класса:

1. Знание текста и понимание идейно-художественного содержания изученного произведения.
2. Умение объяснять взаимосвязь событий, характер и поступки героев.
3. Понимание роли художественных средств в раскрытии идейно-эстетического содержания изученного произведения.
4. Знание теоретико-литературных понятий и умение пользоваться этими знаниями при анализе произведений, изучаемых в классе и прочитанных самостоятельно.
5. Умение анализировать художественное произведение в соответствии с ведущими идеями эпохи и общественной борьбой.
6. Умение владеть монологической литературной речью; логичность и последовательность ответа; беглость,
7. Правильность и выразительность чтения с учетом темпа чтения по классам:

V класс – 100-110 слов в минуту,

VI класс – 110-120 слов в минуту,

VII класс – 120-130 слов в минуту, считая это средней скоростью в последующих классах.

№	Критерии оценивания чтения текста вслух	Баллы
ИЧ	Интонация	
	Интонация соответствует пунктуационному оформлению текста	1
	Интонация не соответствует пунктуационному оформлению текста	0
ТЧ	Темп чтения	
	Темп чтения соответствует коммуникативной задаче	1
	Темп чтения не соответствует коммуникативной задаче	0

№	Критерии оценивания подробного пересказа текста с включением приведенного высказывания	Баллы
П1	Сохранение при пересказе микротем текста	
	Все основные микротемы исходного текста сохранены	2
	Упущена или добавлена одна микротема	1
	Упущены или добавлены две и более микротем	0
П2	Соблюдение фактологической точности при пересказе	
	Фактических ошибок, связанных с пониманием текста, нет	1
	Допущены фактические ошибки (одна или более)	0
П3	Работа с высказыванием	
	Приведённое высказывание включено в текст во время пересказа уместно, логично	1
	Приведённое высказывание включено в текст во время пересказа неуместно и/или нелогично, или приведённое высказывание не включено в текст во время пересказа	0
П4	Способы цитирования	
	Ошибок нет	1
	Допущены ошибки при цитировании (одна или более)	0
Максимальное количество баллов		5

№	Критерии оценивания правильности речи	Баллы
Г	Соблюдение грамматических норм	
	Грамматических ошибок нет	1
	Допущены грамматические ошибки (одна или более)	0
О	Соблюдение орфоэпических норм	
	Орфоэпических ошибок нет, или допущена одна орфоэпическая ошибка (исключая слово в тексте с поставленным ударением)	1
	Допущены две или более орфоэпических ошибок	0
Р	Соблюдение речевых норм	
	Речевых ошибок нет, или допущено не более трёх речевых ошибок	1
	Допущены речевые ошибки (четыре или более)	0
Иск.	Искажения слов	
	Искажений слов нет	1
	Допущены искажения слов (одно или более)	0

№	Критерии оценивания монологического высказывания	Баллы
М1	Выполнение коммуникативной задачи	

	Ученик справился с коммуникативной задачей. Приведено не менее 10 фраз по теме высказывания. Фактические ошибки отсутствуют	1
	Испытуемый предпринял попытку справиться с коммуникативной задачей, но допустил фактические ошибки, и/или привёл менее 10 фраз по теме высказывания	0
M2	Учёт условий речевой ситуации	
	Учтены условия речевой ситуации	1
	Условия речевой ситуации не учтены	0
M3	Речевое оформление монологического высказывания (MP)	
	Высказывание характеризуется смысловой цельностью, речевой связностью и последовательностью изложения: логические ошибки отсутствуют, последовательность изложения не нарушена	1
	Высказывание нелогично, изложение непоследовательно. Присутствуют логические ошибки (одна или более)	0

№	Критерии оценивания диалога (Д)	Баллы
Д1	Выполнение коммуникативной задачи	
	Ученик справился с коммуникативной задачей. Даны ответы на все вопросы в диалоге	1
	Ответы на вопросы не даны или даны односложные ответы	0
Д2	Учёт условий речевой ситуации	
	Учтены условия речевой ситуации	1
	Условия речевой ситуации не учтены	0
Г	Соблюдение грамматических норм	
	Грамматических ошибок нет	1
	Допущены грамматические ошибки (одна или более)	0
О	Соблюдение орфоэпических норм	
	Орфоэпических ошибок нет, или допущено не более двух орфоэпических ошибок	1
	Допущены орфоэпические ошибки (три или более)	0
Р	Соблюдение речевых норм	
	Речевых ошибок нет, или допущено не более трёх речевых ошибок	1
	Допущены речевые ошибки (четыре или более)	0
РО	Речевое оформление	
	Речь в целом отличается богатством и точностью словаря, используются разнообразные синтаксические конструкции. По этому критерию ученик получает 1 балл только в случае, если 1 балл получен по критерию «Соблюдение речевых норм»	1
	Речь отличается бедностью и/или неточностью словаря, и/или используются однотипные синтаксические конструкции	0

Чтение наизусть

«5» - твердо, без подсказок, знает наизусть, выразительно читает.

«4» - знает стихотворение наизусть, но допускает при чтении перестановку слов, самостоятельно исправляет допущенные неточности.

«3» - читает наизусть, но при чтении обнаруживает нетвердое усвоение текста.

«2» - нарушает последовательность при чтении, не полностью воспроизводит текст

Выразительное чтение стихотворения

Требования к выразительному чтению:

1. Правильная постановка логического ударения
2. Соблюдение пауз
3. Правильный выбор темпа
4. Соблюдение нужной интонации
5. Безошибочное чтение

«5» - выполнены правильно все требования

«4» - не соблюдены 1-2 требования

«3» - допущены ошибки по трем требованиям

«2» - допущены ошибки более, чем по трем требованиям

Чтение по ролям

Требования к чтению по ролям:

1. Своевременно начинать читать свои слова
2. Подбирать правильную интонацию
3. Читать безошибочно
4. Читать выразительно

«5» - выполнены все требования

«4» - допущены ошибки по одному какому-то требованию

«3» - допущены ошибки по двум требованиям

«2» - допущены ошибки по трем требованиям

Оценка тестовых работ и контрольных работ.

Суммарное количество набранных баллов переводится в % выполнения заданий

%	90-100%	70-90%	50-70%	Менее 50%
Отметка	«5»	«4»	«3»	«2»

Оценка зачетных работ.

Зачет – форма проверки знаний, позволяющая реализовать дифференцированный подход. Зачётные работы состоят из двух частей: теоретической и практической. Теоретическая часть предусматривает устную форму работы в виде ответа на вопрос. Практическая часть предусматривает письменную форму работы в виде теста. Содержит

жание зачётной работы должно охватывать весь подлежащий усвоению материал определённой темы и обеспечивать достаточную полноту проверки.

Зачетные работы оцениваются по следующим критериям: 1 часть (теоретическая) – по критериям отметки устных ответов; 2 часть (практическая) – по критериям отметки тестовых работ. Каждая часть работы оценивается отдельной отметкой, но в журнал выставляется одна отметка, которая равна среднему баллу работы.

3.3. Математика, алгебра, геометрия

Формы контроля: устный ответ и письменные работы: контрольная работа, самостоятельная работа, математический диктант, тест (проводится в рамках урока 5-10 минут)

По характеру заданий письменные работы состоят: а) только из примеров; б) только из задач; в) из задач и примеров.

Нормы оценок письменной работы:

Суммарное количество набранных баллов переводится в % выполнения заданий

%	90-100%	70-90%	50-70%	Менее 50%
Отметка	«5»	«4»	«3»	«2»

Критерии оценивания работ по содержанию работы:

Баллы	Содержание критерия
	Критерии оценивания примера, уравнения, неравенства
2	Обоснованно получен верный ответ
1	Решение доведено до конца, но допущена описка или ошибка вычислительного характера, с её учётом дальнейшие шаги выполнены верно
0	Решение не соответствует ни одному из критериев, перечисленных выше
	Критерии оценивания задачи
2	Ход решения задачи верный, получен верный ответ
1	Ход решения верный, все его шаги присутствуют, но допущена описка или ошибка вычислительного характера
0	Решение не соответствует ни одному из критериев, перечисленных выше
	Критерии оценивания построения графика
2	График построен верно, верно найдены искомые значения параметра
1	График построен верно, но искомые значения параметра найдены неверно или не найдены
0	Решение не соответствует ни одному из критериев, перечисленных выше
	Критерии оценивания доказательства по геометрии
2	Доказательство верное, все шаги обоснованы
1	Доказательство в целом верное, но содержит неточности
0	Решение не соответствует ни одному из критериев, перечисленных выше
	Критерии оценивания комбинированных заданий усложненного уровня (10-11 класс)
4	Верно получены все перечисленные результаты
3	Верно получены три из перечисленных результатов
2	Верно получены два из перечисленных результатов
1	Верно получен один из следующих результатов: – обоснованное решение пункта а; – обоснованное решение пункта б; – искомая отметка в пункте в; – пример в пункте в, обеспечивающий точность предыдущей отметки
0	Решение не соответствует ни одному из критериев, перечисленных выше
	Критерии оценивания комбинированных заданий усложненного уровня (10-11 класс)
3	Обоснованно получен верный ответ
2	Верно построена математическая модель, решение сведено к исследованию этой модели и получен результат: – неверный ответ из-за вычислительной ошибки; – верный ответ, но решение недостаточно обосновано
1	Верно построена математическая модель, решение сведено к исследованию этой модели, при этом решение может быть не завершено
0	Решение не соответствует ни одному из критериев, перечисленных выше

Нормы оценок устного ответа:

Высокий уровень (отметка «5») выставляется, если учащийся:

- последовательно, чётко, связно, обоснованно и безошибочно излагает учебный материал; дает ответ в логической последовательности с использованием принятой терминологии;
- показывает понимание сущности рассматриваемых понятий, явлений и закономерностей, теорий, взаимосвязей; умеет выделять главное, самостоятельно подтверждать ответ конкретными примерами, фактами;
- самостоятельно анализирует и обобщает теоретический материал; свободно устанавливает межпредметные (на основе ранее приобретенных знаний) и внутрипредметные связи;
- уверенно и безошибочно применяет полученные знания в решении новых, ранее не встречавшихся задач;
- рационально использует наглядные пособия, справочные материалы, учебник, дополнительную литературу, первоисточники; применяет упорядоченную систему условных обозначений при ведении записей, сопро-

вождающих ответ; имеет необходимые навыки работы с приборами, чертежами, схемами и графиками, сопутствующими ответу;

- допускает в ответе недочеты, которые легко исправляет по требованию учителя.

Повышенный уровень (отметка «4») выставляется, если учащийся:

- показывает знание всего изученного учебного материала; дает в основном правильный ответ; учебный материал излагает в обоснованной логической последовательности с приведением конкретных примеров, при этом допускает одну негрубую ошибку или не более

- двух недочетов в использовании терминологии учебного предмета, которые может исправить самостоятельно; анализирует и обобщает теоретический материал;

- соблюдает основные правила культуры устной речи; применяет упорядоченную систему условных обозначений при ведении записей, сопровождающих ответ;

Базовый уровень (отметка «3»), выставляется, если учащийся:

- демонстрирует усвоение основного содержания учебного материала, имеет пробелы, не препятствующие дальнейшему усвоению учебного материала;

- применяет полученные знания при ответе на вопрос, анализе предложенных ситуаций по образцу;

- допускает ошибки в использовании терминологии учебного предмета;

- показывает недостаточную сформированность отдельных знаний и умений; выводы и обобщения аргументирует слабо, допускает в них ошибки;

- затрудняется при анализе и обобщении учебного материала;

- дает неполные ответы на вопросы учителя или воспроизводит содержание ранее прочитанного учебного текста, слабо связанного с заданным вопросом;

- использует неупорядоченную систему условных обозначений при ведении записей, сопровождающих ответ.

Низкий уровень (отметка «2») выставляется, если учащийся:

- не раскрыл основное содержание учебного материала в пределах поставленных вопросов;

- не умеет применять имеющиеся знания к решению конкретных вопросов и задач по образцу;

- допускает в ответе более двух грубых ошибок, которые не может исправить даже при помощи учащихся и учителя.

3.4. Иностранный язык

Критерии оценивания письменной тестовой работы:

Суммарное количество набранных баллов переводится в % выполнение заданий

%	90-100%	70-90%	50-70%	Менее 50%
Отметка	«5»	«4»	«3»	«2»

Критерии оценивания письменной работы «Личное письмо»:

Баллы	Решение коммуникативной задачи	Организация текста	Лексико-грамматическое оформление текста	Орфография и пунктуация
	K1	K2	K3	K4
3	Задание выполнено полностью: даны полные и точные ответы на три заданных вопроса. С учётом цели письменного высказывания и адресата правильно выбрано стилевое оформление личного письма: обращение, завершающая фраза и подпись. Соблюдены принятые в языке нормы вежливости: есть благодарность, упоминание о предыдущих контактах, выражена надежда на будущие контакты		Используемый словарный запас и грамматические структуры соответствуют уровню сложности задания, допускается не более двух лексикограмматических ошибок	
2	Задание выполнено: даны ответы на три заданных вопроса, НО на один вопрос дан неполный или неточный ответ. Допускается одно– два нарушения в стилевом оформлении письма И/ИЛИ в соблюдении норм вежливости	Текст логично выстроен и верно разделён на абзацы; правильно использованы языковые средства для передачи логической связи; структурное оформление текста соответствует нормам письменного этикета, принятым в стране изучаемого языка	Используемый словарный запас и грамматические структуры не полностью соответствуют уровню сложности задания, допускается не более четырёх лексикограмматических ошибок	Орфографические и пунктуационные ошибки практически отсутствуют (допускается не более двух ошибок)
1	Задание выполнено частично: даны ответы на заданные вопросы, НО на два вопроса даны неполные ИЛИ неточные ответы, ИЛИ ответ на один вопрос	Текст не всегда логичен (допущено не более двух логических ошибок) И/ИЛИ допущены ошибки при использовании средств логической связи (не более двух оши-	Использованный словарный запас и грамматические структуры не полностью соответствуют уровню сложности задания, допущено не более пяти лексикограмматиче-	В тексте допущены орфографические и пунктуационные ошибки (не

	отсутствует. Допускается не более двух нарушений в стилевом оформлении письма И/ИЛИ в соблюдении норм вежливости	бок), И/ИЛИ при делении на абзацы, ИЛИ имеются нарушения (не более двух нарушений) в структурном оформлении текста письма	ских ошибок	более четырёх ошибок)
0	Задание не выполнено: отсутствуют ответы на два вопроса, ИЛИ текст письма не соответствует требуемому объёму	Текст выстроен нелогично (допущено три и более логические ошибки), И/ИЛИ допущены ошибки при использовании средств логической связи (три и более ошибки), И/ИЛИ отсутствует деление на абзацы, ИЛИ допущены три и более ошибки в структурном оформлении письма	Использованный словарный запас и грамматические структуры не соответствуют уровню сложности задания, допущено шесть и более лексикограмматических ошибок	В тексте допущены многочисленные орфографические и пунктуационные ошибки (пять и более ошибок)

1. Выполнение задания (личное письмо) оценивается по критериям К1-К4 (максимальное количество баллов – 10).
2. При получении экзаменуемым 0 баллов по критерию «Решение коммуникативной задачи» ответ на задание 32 по всем критериям оценивается 0 баллов.
3. Если объём письма менее 90 слов, то ответ на задание оценивается 0 баллов. Если объём более 132 слов, то проверке подлежат только 120 слов, т.е. та часть личного письма, которая соответствует требуемому объёму.
4. При определении соответствия объёма представленной работы требованиям считаются все слова, с первого слова по последнее, включая вспомогательные глаголы, предлоги, артикли, частицы. В личном письме адрес, дата, подпись также подлежат подсчёту. При этом:
 - стяжённые (краткие) формы (например, I've, it's, doesn't, wasn't) считаются как одно слово;
 - числительные, выраженные цифрами (например, 5, 29, 2010, 123 204), считаются как одно слово;
 - числительные, выраженные словами (например, twenty-one), считаются как одно слово;
 - сложные слова (например, pop-singer, English-speaking, thirty-two) считаются как одно слово;
 - сокращения (например, UK, e-mail, TV) считаются как одно слово.

Критерии оценивания выполнения задания высокого уровня сложности (10-11 классы)

Баллы	Решение коммуникативной задачи	Организация текста
	К1	К2
3	Задание выполнено полностью: содержание отражает полно и точно все аспекты, указанные в задании; стилевое оформление речи выбрано правильно (допускается 1 нарушение нейтрального стиля)	Высказывание логично, средства логической связи использованы правильно, структура текста соответствует предложенному плану, текст правильно разделён на абзацы
2	Задание выполнено в основном: но 1–2 аспекта содержания, указанные в задании, раскрыты не полностью или неточно; стилевое оформление речи в основном правильно (допускается 2–3 нарушения нейтрального стиля)	Высказывание в основном логично (имеется 1–2 логические ошибки), И/ИЛИ имеется 1–2 недостатка при использовании средств логической связи, И/ИЛИ имеется 1–2 отклонения от плана в структуре высказывания, И/ИЛИ имеется 1–2 недостатка при делении текста на абзацы
1	Задание выполнено не полностью: в содержании не раскрыты 1–2 аспекта, ИЛИ 3–4 аспекта содержания раскрыты неполно или неточно, ИЛИ 1 аспект не раскрыт, и 1–2 аспекта содержания раскрыты неполно или неточно; имеются ошибки в стилевом оформлении речи (допускается 4 нарушения нейтрального стиля)	В высказывании имеется 3–4 логические ошибки, И/ИЛИ имеется 3–4 ошибки в использовании средств логической связи, И/ИЛИ имеется 3–4 отклонения от предложенного плана, имеется 3–4 недостатка в делении текста на абзацы
0	Задание не выполнено: все случаи, не указанные в оценивании на 1, 2 и 3 балла, ИЛИ ответ не соответствует требуемому объёму, ИЛИ более 30% ответа имеет непродуктивный характер (т.е. текстуально совпадает с опубликованным источником)	В высказывании имеется 5 и более логических ошибок И/ИЛИ имеется 5 и более ошибок в использовании средств логической связи, И/ИЛИ предложенный план ответа полностью не соблюдается, И/ИЛИ деление текста на абзацы отсутствует

Баллы	Лексика	Грамматика	Орфография и пунктуация
	К3	К4	К5
3	Используемый словарный запас соответствует высокому уровню сложности задания, практически нет нарушений в использовании лексики (допускается 1 лексическая ошибка)	Используемые грамматические средства соответствуют высокому уровню сложности задания, нарушений практически нет (допускается 1-2 не повторяющиеся грамматические ошибки)	
2	Используемый словарный запас соответствует высокому уровню сложности задания, однако имеется 2-3 лексические ошибки, ИЛИ словарный запас ограничен, но лексика использована правильно	Используемые грамматические средства соответствуют высокому уровню сложности задания, однако в тексте имеется 3-4 грамматические ошибки	Орфографические ошибки практически отсутствуют. Текст разделён на предложения с правильным пунктуационным оформлением (допускается 1 орфографическая И/ИЛИ 1 пунктуационная ошибка)
1	Используемый словарный запас не вполне соответствует высокому уровню	Используемые грамматические средства не вполне соответствуют высокому уровню	В тексте имеется 2-4 орфографические И/ИЛИ пунктуационные

	сложности задания, в тексте имеется 4 лексические ошибки	сложности задания, в тексте имеется 5-7 грамматических ошибок	ошибки
0	Используемый словарный запас не соответствует высокому уровню сложности задания, в тексте имеется 5 и более лексических ошибок	Используемые грамматические средства не соответствуют высокому уровню сложности задания, имеется 8 и более грамматических ошибок	В тексте имеется 5 и более орфографических И /ИЛИ пунктуационных ошибок

Примечание. При получении 0 баллов по критерию «Решение коммуникативной задачи» ответ на задание оценивается в 0 баллов по всем позициям оценивания выполнения этого задания.

Критерии оценивания выполнения заданий устной части

Чтение текста вслух

Баллы	Фонетическая сторона речи
2	Речь воспринимается легко: необоснованные паузы отсутствуют, фразовое ударение и интонационные контуры, произношение слов практически без нарушений нормы, допускается не более пяти фонетических ошибок, в том числе одна-две ошибки, искажающие смысл
1	Речь воспринимается достаточно легко, однако присутствуют необоснованные паузы; фразовое ударение и интонационные контуры практически без нарушений нормы, допускается не более семи фонетических ошибок, в том числе три ошибки, искажающие смысл
0	Речь воспринимается с трудом из-за значительного количества неестественных пауз, запинок, неверной расстановки ударений и ошибок в произношении слов, ИЛИ допущено более семи фонетических ошибок, ИЛИ допущено четыре и более фонетические ошибки, искажающие смысл

Участие в условном диалоге-расспросе

Оценивается отдельно каждый из ответов (максимальное количество баллов по числу ответов)

Баллы		
Ответы на вопросы	1 балл. Дан полный ответ на поставленный вопрос; допущенные отдельные фонетические, лексические и грамматические погрешности не затрудняют понимания	0 баллов. Ответ на вопрос не дан, ИЛИ ответ не соответствует заданному вопросу, ИЛИ ответ дан в виде слова или словосочетания, ИЛИ допущены фонетические и лексические и грамматические ошибки, препятствующие пониманию ответа

Тематическое монологическое высказывание

Баллы	Решение коммуникативной задачи (К1)	Организация высказывания (К2)	Языковое оформление высказывания (К3)
3	Задание выполнено полностью: цель общения достигнута, тема раскрыта в полном объеме (полно, точно и развернуто раскрыты все четыре аспекта, указанных в задании). Объем высказывания: 10–12 фраз		
2	Задание выполнено: цель общения достигнута, НО тема раскрыта не в полном объеме (один аспект раскрыт не полностью). Объем высказывания: 8–9 фраз	Высказывание логично и имеет завершенный характер; имеются вступительная и заключительная фразы, соответствующие теме. Средства логической связи используются правильно	Использованный словарный запас, грамматические структуры, фонетическое оформление высказывания соответствуют поставленной задаче (допускается не более четырех негрубых лексикограмматических ошибок И/ИЛИ не более трех негрубых фонетических ошибок)
1	Задание выполнено частично: цель общения достигнута частично, тема раскрыта в ограниченном объеме (один-два аспекта не раскрыты, ИЛИ два аспекта раскрыты не в полном объеме, остальные аспекты раскрыты полно и точно). Объем высказывания: 6–7 фраз	Высказывание в основном логично и имеет достаточно завершенный характер, НО отсутствует вступительная ИЛИ заключительная фраза, имеется одно-два нарушения в использовании средств логической связи	Использованный словарный запас, грамматические структуры, фонетическое оформление высказывания соответствуют поставленной задаче (допускается не более пяти негрубых лексико-грамматических ошибок И/ИЛИ не более четырех негрубых фонетических ошибок)
0	Задание не выполнено: цель общения не достигнута: три аспекта содержания не раскрыты*. Объем высказывания: 5 и менее фраз	Высказывание нелогично И/ИЛИ не имеет завершенного характера, вступительная и заключительная фразы отсутствуют; средства логической связи практически не используются, или допущены многочисленные ошибки в их использовании	Понимание высказывания затруднено из-за многочисленных лексикограмматических и фонетических ошибок (шесть и более лексико-грамматических ошибок И/ИЛИ пять и более фонетических ошибок) ИЛИ более трех грубых ошибок

Примечание. При получении участником 0 баллов по критерию «Решение коммуникативной задачи» ответ на всё задание оценивается 0 баллов.

Описание фото и сравнение двух фото

Баллы	Решение коммуникативной	Организация высказывания	Языковое оформление высказывания
-------	-------------------------	--------------------------	----------------------------------

	задачи (содержание)*		
3	Коммуникативная задача выполнена полностью: содержание полно, точно и развернуто отражает все аспекты, указанные в задании (12–15 фраз)		
2	Коммуникативная задача выполнена частично: один аспект не раскрыт (остальные раскрыты полно), ИЛИ один-два аспекта раскрыты неполно (9–11 фраз)	Высказывание логично и имеет завершённый характер; имеются вступительная и заключительная фразы, соответствующие теме. Средства логической связи используются правильно	Используемый словарный запас, грамматические структуры, фонетическое оформление высказывания соответствуют поставленной задаче (допускается не более двух негрубых лексикограмматических ошибок ИЛИ не более двух негрубых фонетических ошибок)
1	Коммуникативная задача выполнена не полностью: два аспекта не раскрыты (остальные раскрыты полно), ИЛИ все аспекты раскрыты неполно (шесть – восемь фраз)	Высказывание в основном логично и имеет достаточно завершённый характер, НО отсутствует вступительная ИЛИ заключительная фраза, ИЛИ средства логической связи используются недостаточно	Используемый словарный запас, грамматические структуры, фонетическое оформление высказывания в основном соответствуют поставленной задаче (допускается не более четырёх лексикограмматических ошибок (из них не более двух грубых) ИЛИ не более четырёх фонетических ошибок (из них не более двух грубых))
0	Коммуникативная задача выполнена менее чем на 50%: три и более аспекта содержания не раскрыты (пять и менее фраз)	Высказывание нелогично ИЛИ не имеет завершённого характера, вступительная и заключительная фразы отсутствуют, средства логической связи практически не используются	Понимание высказывания затруднено из-за многочисленных лексикограмматических и фонетических ошибок (пять и более лексикограмматических ошибок ИЛИ пять и более фонетических ошибок) ИЛИ более двух грубых ошибок

Примечание. При получении 0 баллов по критерию «Решение коммуникативной задачи» ответ на задание оценивается в 0 баллов по всем критериям

3.5. История.

Формы контроля: ответ на уроке, проблемное задание, анализ иллюстрации, работа с картой, работа с текстом, сообщение, тест, проверочная работа, контрольная работа по темам, итоговый контроль за год, проект.

Критерии оценивания устного ответа

Высокий уровень - «5» - за ответ, обнаруживающий осознанность знаний, их безошибочность, умение излагать материал в соответствии с требованиями логики и нормами литературной речи. Отметка «5» ставится за краткий, точный, правильный, глубокий ответ или за отличное исправление ошибочного ответа по сложной теме.

Повышенный уровень - «4» - при наличии неполноты ответа или одной - двух несущественных неточностей.

Базовый уровень - «3» - за знание основных положений темы при значительной неполноте знаний, одной - двух ошибок

Низкий уровень - «2» - за незнание большей части материала темы или основных ее вопросов.

Критерии оценивания письменной работы:

Суммарное количество набранных баллов переводится в % выполнение заданий

%	90-100%	70-90%	50-70%	Менее 50%
Отметка	«5»	«4»	«3»	«2»

Критерии оценивания письменного проблемного задания:

Содержание верного ответа и указания по оцениванию (допускаются формулировки ответа, не искажающие смысла)	Баллы
Правильно названы три причины (утверждения)	3
Правильно названы две причины (утверждения)	2
Правильно названа одна причина (утверждение)	1
Приведены рассуждения общего характера, не соответствующие требованию задания. ИЛИ Ответ неправильный	0

Критерии оценивания написания исторического сочинения (10-11 кл.):

№	Критерии отметки грамотности и фактической точности речи	Баллы
K1	<i>Указание событий (явлений, процессов)</i>	2
	Правильно указаны два события (явления, процесса)	2
	Правильно указано одно событие (явление, процесс)	1
	События (явления, процессы) не указаны или указаны неверно	0
K2	<i>Исторические личности и их роль в указанных событиях (явлениях, процессах) данного периода истории</i>	
	Правильно названы две исторические личности; правильно охарактеризована роль каждой из этих личностей с указанием их конкретных действий, в значительной степени повлиявших на ход и (или) результат названных событий (явлений, процессов) рассматриваемого периода истории России	2
	Правильно названы одна-две исторические личности; правильно охарактеризована роль только одной личности с указа-	1

	нием её конкретных действий (или конкретного действия), в значительной степени повлиявших на ход и (или) результат названных событий (явлений, процессов) рассматриваемого периода истории России (или одного события (явления, процесса))	
	Правильно названы одна-две исторические личности, роль каждой из них в указанных событиях (явлениях, процессах) данного периода истории России не охарактеризована / охарактеризована неправильно. ИЛИ Правильно названы одна-две исторические личности; при характеристике роли каждой из них в указанных событиях (явлениях, процессах) данного периода истории России приведены рассуждения общего характера без указания их конкретных действий, в значительной степени повлиявших на ход и (или) результат названных событий (явлений, процессов) рассматриваемого периода истории России. ИЛИ Исторические личности названы неверно. ИЛИ Исторические личности не названы	0
К3	Причинно-следственные связи По данному критерию не засчитываются причинно-следственные связи, названные при указании роли личности и засчитанные по критерию К2	
	Правильно указаны две причинно-следственные связи, характеризующие причины возникновения событий (явлений, процессов), происходивших в данный период	2
	Правильно указана одна причинно-следственная связь, характеризующая причину возникновения событий (явлений, процессов), происходивших в данный период	1
	Причинно-следственные связи указаны неверно / не указаны	0
К4	Отметка влияния событий (явлений, процессов) данного периода на дальнейшую историю России	
	Дана отметка влияния событий (явлений, процессов) данного периода на дальнейшую историю России с опорой на исторические факты и (или) мнения историков	1
	Отметка влияния событий (явлений, процессов) данного периода на дальнейшую историю России сформулирована в общей форме или на уровне обобщенных представлений, без привлечения исторических фактов и (или) мнений историков. ИЛИ Отметка влияния событий (явлений, процессов) данного периода на дальнейшую историю России не дана	0
К5	Использование исторической терминологии	
	При изложении корректно использована историческая терминология	1
	Все исторические термины, понятия использованы некорректно. ИЛИ Исторические термины, понятия не использованы	0
К6	Наличие фактических ошибок. 1, 2 или 3 балла по критерию К6 может быть выставлено только в случае, если по критериям К1–К4 выставлено в сумме не менее 5 баллов	
	В историческом сочинении отсутствуют фактические ошибки	3
	Допущена одна фактическая ошибка	2
	Допущено две фактические ошибки	1
	Допущено три или более фактические ошибки	0
К7	Форма изложения. 1 балл по критерию К7 может быть выставлен только в случае, если по критериям К1–К4 выставлено в сумме не менее 5 баллов	
	Ответ представлен в виде исторического сочинения (последовательное, связанное изложение материала)	1
	Ответ представлен в виде отдельных отрывочных положений	0

3.6. Обществознание

Критерии оценивания устного ответа

Высокий уровень - «5» - за ответ, обнаруживающий осознанность знаний, их безошибочность, умение излагать материал в соответствии с требованиями логики и нормами литературной речи. Отметка «5» ставится за краткий, точный, правильный, глубокий ответ или за отличное исправление ошибочного ответа по сложной теме.

Повышенный уровень - «4» - при наличии неполноты ответа или одной - двух несущественных неточностей.

Базовый уровень - «3» - за знание основных положений темы при значительной неполноте знаний, одной - двух ошибок

Низкий уровень - «2» - за незнание большей части материала темы или основных ее вопросов.

Критерии оценивания письменной работы:

Суммарное количество набранных баллов переводится в % выполнение заданий

%	90-100%	70-90%	50-70%	Менее 50%
Отметка	«5»	«4»	«3»	«2»

Критерии оценивания письменного проблемного задания:

Содержание верного ответа и указания по оцениванию (допускаются формулировки ответа, не искажающие смысла)	Баллы
Правильно названы три причины (утверждения, правильных ответа)	3
Правильно названы две причины (утверждения, правильных ответа)	2
Правильно названа одна причина (утверждение, правильный ответ)	1

Содержание верного ответа и указания по оцениванию (допускаются формулировки ответа, не искажающие смысла)	Баллы
Приведены рассуждения общего характера, не соответствующие требованию задания. ИЛИ Ответ неправильный	0

Критерии оценивания задания на сравнение социальных явлений:

Содержание верного ответа и указания по оцениванию (допускаются формулировки ответа, не искажающие смысла)	Баллы
Сформулированы по одному выводу о сходстве и различии, по каждому из них высказано уместное предположение	4
Сформулированы один-два вывода, только по одному любому из них высказано уместное предположение	3
Сформулированы только два вывода	2
Сформулирован только один вывод	1
Приведены рассуждения общего характера, не соответствующие требованию задания. ИЛИ Ответ неправильный	0

Критерии оценивания задания на составление плана текста (5-9 кл):

Содержание верного ответа и указания по оцениванию (допускаются формулировки ответа, не искажающие смысла)	Баллы
В правильном ответе пункты плана должны соответствовать основным смысловым фрагментам текста и отражать основную идею каждого из них.	
Выделены основные смысловые фрагменты текста, их названия (пункты плана) отражают основную идею каждого фрагмента текста. Количество выделенных фрагментов может быть различным	2
Верно выделены более половины смысловых фрагментов текста, их названия (пункты плана) отражают основные идеи соответствующих частей текста. ИЛИ Выделены основные смысловые фрагменты текста, но не все названия (пункты плана) отражают основную идею каждого фрагмента текста	1
Не выделены основные фрагменты текста. ИЛИ Названия выделенных фрагментов (пункты плана) не соответствуют основной идее соответствующих частей текста, являясь цитатами из соответствующих фрагментов. ИЛИ Ответ неправильный	0

Критерии оценивания задания на составление сложного плана, раскрывающего тему по существу (10-11 кл):

Критерии оценивания ответа на задание		Баллы
28.1. Раскрытие темы по существу		
Сложный план содержит не менее трёх пунктов, включая два пункта, наличие которых позволит раскрыть данную тему по существу. Оба этих «обязательных» пункта детализированы в подпунктах, позволяющих раскрыть данную тему по существу. <i>Количество подпунктов каждого пункта должно быть не менее трёх, за исключением случаев, когда с точки зрения общественных наук возможно только два подпункта</i>	3	
Сложный план содержит не менее трёх пунктов, включая два пункта, наличие которых позволит раскрыть данную тему по существу. Только один из этих «обязательных» пунктов детализирован в подпунктах, позволяющих раскрыть данную тему по существу. <i>Количество подпунктов должно быть не менее трёх, за исключением случаев, когда с точки зрения общественных наук возможно только два подпункта.</i> ИЛИ Сложный план содержит не менее трёх пунктов, включая два пункта, наличие которых позволит раскрыть данную тему по существу. Оба этих «обязательных» пункта детализированы в подпунктах, позволяющих раскрыть данную тему по существу. <i>Хотя бы один любой пункт (обязательный или нет) детализирован в подпунктах в количестве менее трёх, за исключением случаев, когда с точки зрения общественных наук возможно только два подпункта</i>	2	
Сложный план содержит не менее трёх пунктов, из которых два или более детализированы в подпунктах, включая только один пункт, наличие которого позволит раскрыть данную тему по существу. Этот «обязательный» пункт детализирован в подпунктах, позволяющих раскрыть данную тему по существу <i>Количество подпунктов должно быть не менее трёх, за исключением случаев, когда с точки зрения общественных наук возможно только два подпункта.</i>	1	
Все иные ситуации, не предусмотренные правилами выставления 2 и 1 балла. ИЛИ Случаи, когда ответ выпускника по форме не соответствует требованию задания (например, не является сложным планом / не оформлен в виде плана с выделением пунктов и подпунктов)	0	
Указания по оцениванию:		
1. Пункты/подпункты, имеющие абстрактно-формальный характер и не отражающие специфики темы, не засчитываются при оценивании.		
2. 1 балл по критерию 28.2 может быть выставлен только в случае, если по критерию 28.1 выставлено 3 балла		
28.2. Корректность формулировок пунктов и подпунктов плана		1
Формулировки пунктов и подпунктов плана корректны и не содержат ошибок, неточностей		1
Все иные ситуации		0

Критерии оценивания мини-сочинения по обществоведению (10-11 кл):

№	Критерии оценивания ответа на задание	Баллы
29.1	Раскрытие смысла высказывания	1
	Смысл высказывания раскрыт: верно выделены одна или несколько основных идей, связанных с содержанием обществоведческого курса, и/или в контексте высказывания сформулированы один или несколько тезисов, который(-е) требует(-ют) обоснования	1
	Смысл высказывания не раскрыт: ни одна основная идея не выделена / ни один тезис не сформулирован.	0

	ИЛИ Выделенная идея, сформулированный тезис не отражают смысла высказывания / произведена подмена смысла высказывания рассуждениями общего характера («домашней заготовкой»), не отражающими специфики предложенного высказывания. ИЛИ Раскрытие смысла подменяется прямым пересказом / перефразированием приведённого высказывания / последовательным объяснением каждого слова в высказывании без объяснения смысла высказывания в целом	
	Указание по оцениванию: если по критерию 29.1 выставляется 0 баллов, то по всем остальным критериям оценивания выставляется 0 баллов	
29.2	Теоретическое содержание мини-сочинения: объяснение ключевого(-ых) понятия(-ий), наличие и корректность теоретических положений	2
	В контексте хотя бы одной выделенной идеи / одного тезиса приведены корректные с точки зрения научного общественно-знания (без ошибок) объяснения ключевого(-ых) понятия(-ий) и теоретические положения	2
	В контексте хотя бы одной выделенной идеи / одного тезиса приведены корректные с точки зрения научного общественно-знания (без ошибок) объяснения ключевого(-ых) понятия(-ий), теоретические положения не представлены. ИЛИ В контексте хотя бы одной выделенной идеи / одного тезиса приведены корректные с точки зрения научного общественно-знания (без ошибок) теоретические положения, смысл ключевого(-ых) понятия(-ий) не раскрыт. ИЛИ В приведённых объяснениях ключевого(-ых) понятия(-ий) / теоретических положениях допущены отдельные неточности, не искажающие научного смысла этих понятий, теоретических положений	1
	Все иные ситуации, не предусмотренные правилами выставления 2 и 1 балла, в том числе если теоретическое содержание мини-сочинения отсутствует: смысл ключевого(-ых) понятия(-ий) не объяснён, теоретические положения не приведены или не связаны с основной идеей/тезисом, не раскрывают смысла высказывания. ИЛИ Приведены рассуждения бытового характера без опоры на обществоведческие знания	0
	Указание по оцениванию: если по критерию 29.2 выставляется 0 баллов, то по критерию 29.3 выставляется 0 баллов	
29.3	Теоретическое содержание мини-сочинения: связность и логичность рассуждений, выводов	1
	В контексте хотя бы одной выделенной идеи / одного тезиса с опорой на корректное(-ые) объяснение(-я) ключевого(-ых) понятия(-ий), теоретические положения приведены связанные между собой последовательные и непротиворечивые рассуждения, на основе которых сформулирован обоснованный и достоверный с точки зрения научного общественно-знания вывод	1
	Все иные ситуации, включая рассуждения и выводы бытового характера без опоры на обществоведческие знания	0
29.4	Качество приводимых социальных фактов и примеров	2
	Приведено из различных источников не менее двух корректных, развёрнуто сформулированных фактов/ примеров, подтверждающих иллюстрируемую идею/тезис/ положение/рассуждение/вывод и не дублирующих друг друга по содержанию. Имеется явная связь каждого факта/примера с приведённой в сочинении идеей/тезисом/положением/рассуждением/ выводом	2
	Приведён только один корректный, развёрнуто сформулированный факт/пример, подтверждающий иллюстрируемую идею/тезис/положение/рассуждение/ вывод. Имеется явная связь этого факта/примера с приведённой в сочинении идеей /тезисом /положением /рассуждением /выводом. ИЛИ Приведены из источников одного типа корректные, развёрнуто сформулированные факты/примеры, подтверждающие иллюстрируемую идею/тезис/положение/ рассуждение/вывод. Имеется явная связь каждого факта/примера с приведённой в сочинении идеей /тезисом /положением /рассуждением / выводом. ИЛИ Приведены два примера из источников разных типов, дублирующих друг друга по содержанию. Имеется явная связь каждого факта/примера с приведённой в сочинении идеей/ тезисом /положением /рассуждением / выводом	1
	Все иные ситуации, не предусмотренные правилами выставления 2 и 1 балла	0
	Указания по оцениванию: 1. Могут быть приведены как реальные факты общественной жизни настоящего и/или прошлого, личного социального опыта участника ЕГЭ, так и модели социальных ситуаций. 2. Указания источника фактов современной общественной жизни (конкретного СМИ, социологической службы и т.п.) не требуется. 3. Информация о прочитанных книгах / просмотренных спектаклях / посещённых выставках, экскурсиях и т.п. относится к личному социальному опыту участников ЕГЭ независимо от того, осуществлялась эта деятельность в рамках образовательного процесса в образовательной организации, в семье или в процессе самообразования. 4. Факты/примеры, содержащие фактические и смысловые ошибки, приведшие к существенному искажению сути высказывания или свидетельствующие о непонимании используемого материала, не засчитываются при оценивании	

3.7. Химия

Критерии оценивания письменной тестовой работы:

Суммарное количество набранных баллов переводится в % выполнение заданий

%	90-100%	70-90%	50-70%	Менее 50%
Отметка	«5»	«4»	«3»	«2»

Критерии оценивания выполнения заданий с развёрнутым ответом

№	Содержание верного ответа и указания по оцениванию (допускаются иные формулировки ответа, не искажающие его смысла)	Баллы
Отметка «5»	Ответ правильный и полный, включает все названные выше элементы	3
Отметка «4»	Правильно записаны два элемента ответа	2
Отметка «3»	Правильно записан один элемент ответа	1

Отметка «2»	Все элементы ответа записаны неверно или отсутствуют	0
-------------	------------------------------------------------------	---

Критерии оценивания выполнения заданий со схемой превращений

№	Содержание верного ответа и указания по оцениванию (допускаются иные формулировки ответа, не искажающие его смысла)	Баллы
Отметка «5»	Правильно записаны три уравнения реакций	3
Отметка «4»	Правильно записаны два уравнения реакций	2
Отметка «3»	Правильно записано одно уравнение реакции	1
Отметка «2»	Все уравнения реакций записаны неверно или отсутствуют	0

Критерии оценивания заданий практической части

№	Содержание верного ответа и указания по оцениванию (допускаются иные формулировки ответа, не искажающие его смысла)	Баллы
П1	Химический эксперимент выполнен в соответствии с правилами техники безопасности	2
	Правила техники безопасности нарушены при отборе или смешивании веществ	1
	Правила техники безопасности нарушены как при отборе, так и при смешивании веществ	0
П2	Экспериментальные умения	
	работа выполнена полностью, сделаны правильные наблюдения и выводы; эксперимент осуществлен по плану, с учетом техники безопасности и правил работы с веществами и приборами; проявлены организационно-трудовые умения (поддерживается чистота рабочего места порядок на столе, экономно используются реактивы).	3
	работа выполнена, сделаны правильные наблюдения и выводы; эксперимент выполнен неполно или наблюдаются незначительные ошибки в работе с веществами и приборами.	2
	ответ неполный, работа выполнена правильно не менее чем наполовину, допущена существенная ошибка (в ходе эксперимента, в объяснении, в оформлении работы, по ТБ при работе с веществами и приборами), которую учащийся исправляет по требованию учителя.	1
	допущены две или более существенные ошибки в ходе эксперимента, в объяснении, в оформлении работы, по ТБ при работе с веществами и приборами, которые учащийся не может исправить.	0
Э1	Решение экспериментальной задачи	
	план решения задачи составлен правильно, осуществлен подбор химических реактивов и оборудования, дано полное объяснение и сделаны выводы	3
	план решения составлен правильно; осуществлен подбор химических реактивов и оборудования; допущено не более двух незначительных ошибок (в объяснении и выводах).	2
	план решения составлен правильно; осуществлен подбор химических реактивов и оборудования; допущена существенная ошибка в объяснении и выводах	1
	допущены две и более ошибки (в плане решения, в подборе химических, реактивов и оборудования, в объяснении и выводах).	0

Критерии оценивания устного ответа:

При оценке учитываются следующие качественные показатели ответов:

- глубина (соответствие изученным теоретическим обобщениям);
- осознанность (соответствие требуемым в программе умениям применять полученную информацию);
- полнота (соответствие объёму программы и информации учебника).

При оценке учитываются число и характер ошибок (существенные и незначительные).

Существенные ошибки связаны с недостаточной глубиной и осознанностью ответа (например, ученик неправильно указал основные признаки понятий, явлений, характерные свойства веществ, неправильно сформулировал закон, правило и т.п. или ученик не смог применить теоретические знания для объяснения и предсказания явлений, установления причинно-следственных связей, сравнения и классификации явлений и т.п.).

Незначительные ошибки определяются неполнотой ответа (например, упущение из вида какого-либо нехарактерного факта при описании вещества, процесса). К ним можно отнести оговорки, описки, допущенные из-за невнимательности (например, на два и более уравнения реакций в полном ионном виде допущена одна ошибка в обозначении заряда иона).

Отметка «5»	- дан полный и правильный ответ на основании изученных теорий; - материал изложен в определенной логической последовательности, литературным языком; - ответ самостоятельный.
Отметка «4»	- дан полный и правильный ответ на основании изученных теорий; - материал изложен в определенной последовательности; - допущены 2-3 незначительные ошибки, исправленные по требованию учителя, или дан неполный и нечеткий ответ.
Отметка «3»	- дан полный ответ, но при этом допущена существенная ошибка или ответ неполный, построен несвязно.
Отметка «2»	- ответ обнаруживает непонимание основного содержания учебного материала; - допущены существенные ошибки, которые учащийся не может исправить при наводящих вопросах учителя.

Критерии оценивания решения задачи:

Отметка «5»	- в логическом рассуждении и решении нет ошибок; - задача решена рациональным способом.
Отметка «4»	- в логическом рассуждении и решении нет существенных ошибок, при этом задача решена, но не рациональным способом; - допущено не более двух несущественных ошибок.
Отметка «3»	- в логическом рассуждении нет существенных ошибок; - допускается существенная ошибка в математических расчетах.
Отметка «2»	- имеются существенные ошибки в логическом рассуждении и решении

3.8. Биология**Критерии оценивания письменной тестовой работы:**

Суммарное количество набранных баллов переводится в % выполнение заданий

%	90-100%	70-90%	50-70%	Менее 50%
Отметка	«5»	«4»	«3»	«2»

Критерии оценивания письменных ответов с развёрнутым ответом

№	Содержание верного ответа и указания по оцениванию (допускаются иные формулировки ответа, не искажающие его смысла)	Баллы
Отметка «5»	Ответ включает в себя все названные выше элементы, не содержит биологических ошибок	3
Отметка «4»	Ответ включает в себя два из названных элементов и не содержит биологических ошибок, ИЛИ ответ включает в себя три названных выше элемента, но содержит биологические ошибки	2
Отметка «3»	Ответ включает в себя один из названных выше элементов и не содержит биологических ошибок, ИЛИ ответ включает в себя два из названных выше элементов, но содержит биологические ошибки	1
Отметка «2»	Ответ неправильный	0

Критерии оценивания устного ответа

	Содержание	Изложение	Самостоятельность
Отметка «5»	Показывает глубокое и полное знание и понимание всего объема программного материала; полное понимание сущности рассматриваемых понятий, явлений и закономерностей, теорий, взаимосвязей.	Последовательно, четко, связно, обоснованно и безошибочно излагает учебный материал: дает ответ в логической последовательности с использованием принятой терминологии; делает собственные выводы; формирует точное определение и истолкование основных понятий, законов, теорий; при ответе не повторяет дословно текст учебника; излагает материал литературным языком; правильно и обстоятельно отвечает на дополнительные вопросы учителя.	Самостоятельно, уверенно и безошибочно применяет полученные знания в решении проблем на творческом уровне; допускает не более одного недочета, который легко исправляет по требованию учителя; имеет необходимые навыки работы с приборами, чертежами, схемами и графиками, сопутствующими ответу; записи, сопровождающие ответ, соответствуют требованиям.
Отметка «4»	Показывает знания всего изученного программного материала. Дает полный и правильный ответ на основе изученных теорий; допускает незначительные ошибки и недочеты при воспроизведении изученного материала, определения понятий, неточности при использовании научных терминов или в выводах и обобщениях из наблюдений и опытов; материал излагает в определенной логической последовательности, при этом допускает одну негрубую ошибку или не более двух недочетов и может их исправить самостоятельно	Соблюдает основные правила культуры устной и письменной речи, использует научные термины.	Не обладает достаточным самостоятельным навыком работы со справочной литературой, учебником, первоисточниками (правильно ориентируется, но работает медленно). Допускает негрубые нарушения правил оформления письменных работ.
Отметка «3»	Усвоил основное содержание учебного материала, имеет пробелы в усвоении материала, не препятствующие дальнейшему усвоению программного материала; материал излагает несистематизированно, фрагментарно, не всегда последовательно.	Отвечает неполно на вопросы учителя (упуская и основное), или воспроизводит содержание текста учебника, но недостаточно понимает отдельные положения, имеющие важное значение в этом тексте.	Испытывает затруднения в применении знаний, необходимых для решения задач различных типов, при объяснении конкретных явлений на основе теорий и законов, или в подтверждении конкретных примеров практического применения теорий.
Отметка «2»	Не усвоил и не раскрыл основное содержание материала; не делает выводов и обобщений.	При ответе (на один вопрос) допускает более двух грубых ошибок, которые не может исправить даже при помощи	Не может самостоятельно ответить ни на один из поставленных вопросов.

	учителя.	
--	----------	--

Критерии оценивания выполнения практических (лабораторных) работ:

Отметка «5»	<ol style="list-style-type: none"> 1. Правильно определил цель опыта и выполнил работу в полном объеме с соблюдением необходимой последовательности проведения опытов и измерений. 2. Самостоятельно и рационально выбрал и подготовил для опыта необходимое оборудование, все опыты провел в условиях и режимах, обеспечивающих получение результатов и выводов с наибольшей точностью. 3. Научно грамотно, логично описал наблюдения и сформировал выводы из опыта. В представленном отчете правильно и аккуратно выполнил все записи, таблицы, рисунки, чертежи, графики, вычисления и сделал выводы. 4. Правильно выполнил анализ погрешностей (9-11 классы). 5. Проявляет организационно-трудовые умения (поддерживает чистоту рабочего места и порядок на столе, экономно использует расходные материалы). 6. Эксперимент осуществляет по плану с учетом техники безопасности и правил работы с материалами и оборудованием.
Отметка «4»	<p>Если ученик выполнил требования к оценке «5», но:</p> <ol style="list-style-type: none"> 1. Опыт проводил в условиях, не обеспечивающих достаточной точности измерений. 2. Было допущено два – три недочета или более одной грубой ошибки и одного недочета. 3. Эксперимент проведен не полностью или в описании наблюдений из опыта ученик допустил неточности, выводы сделал неполные.
Отметка «3»	<ol style="list-style-type: none"> 1. Правильно определил цель опыта; работу выполняет правильно не менее чем наполовину, однако объем выполненной части таков, что позволяет получить правильные результаты и выводы по основным, принципиально важным задачам работы. 2. Подбор оборудования, объектов, материалов, а также работы по началу опыта провел с помощью учителя; или в ходе проведения опыта и измерений опыта были допущены ошибки в описании наблюдений, формулировании выводов. 3. Опыт проводился в нерациональных условиях, что привело к получению результатов с большей погрешностью; или в отчете были допущены в общей сложности не более двух ошибок (в записях единиц, измерениях, в вычислениях, графиках, таблицах, схемах, анализе погрешностей и т.д.) не принципиального для данной работы характера, но повлиявших на результат выполнения; не выполнен совсем или выполнен неверно анализ погрешностей (9-11 классы); 4. Допускает грубую ошибку в ходе эксперимента (в объяснении, в оформлении работы, в соблюдении правил техники безопасности при работе с материалами и оборудованием), которая исправляется по требованию учителя.
Отметка «2»	<ol style="list-style-type: none"> 1. Не определил самостоятельно цель опыта; выполнил работу не полностью, не подготовил нужное оборудование и объем выполненной части работы не позволяет сделать правильных выводов. 2. Опыты, измерения, вычисления, наблюдения производились неправильно. 3. В ходе работы и в отчете обнаружились в совокупности все недостатки, отмеченные в требованиях к оценке «3». 4. Допускает две (и более) грубые ошибки в ходе эксперимента, в объяснении, в оформлении работы, в соблюдении правил техники безопасности при работе с веществами и оборудованием, которые не может исправить даже по требованию учителя.

Критерии оценивания проводить наблюдения:

Отметка «5»	<ol style="list-style-type: none"> 1. Правильно по заданию учителя провел наблюдение. 2. Выделил существенные признаки у наблюдаемого объекта (процесса). 3. Логично, научно грамотно оформил результаты наблюдений и выводы.
Отметка «4»	<ol style="list-style-type: none"> 1. Правильно по заданию учителя провел наблюдение. 2. При выделении существенных признаков у наблюдаемого объекта (процесса) назвал второстепенное. 3. Допустил небрежность в оформлении наблюдений и выводов.
Отметка «3»	<ol style="list-style-type: none"> 1. Допустил неточности и 1-2 ошибки в проведении наблюдений по заданию учителя. 2. При выделении существенных признаков у наблюдаемого объекта (процесса) выделил лишь некоторые. 3. Допустил 1-2 ошибки в оформлении наблюдений и выводов.
Отметка «2»	<ol style="list-style-type: none"> 1. Допустил 3-4 ошибки в проведении наблюдений по заданию учителя. 2. Неправильно выделил признаки наблюдаемого объекта (процесса). 3. Допустил 3-4 ошибки в оформлении наблюдений и выводов. 4. Не владеет умением проводить наблюдение.

Классификация биологических ошибок

Грубыми считаются следующие ошибки:

1. незнание определения основных понятий, законов, правил, основных положений теории, незнание формул, общепринятых символов обозначений величин, единиц их измерения;
2. незнание наименований единиц измерения;
3. неумение выделить в ответе главное;
4. неумение применять знания для решения задач и объяснения явлений;
5. неумение делать выводы и обобщения;
6. неумение читать и строить графики и принципиальные схемы;
7. неумение подготовить установку или лабораторное оборудование, провести опыт, наблюдения, необходимые расчеты или использовать полученные данные для выводов;
8. неумение пользоваться первоисточниками, учебником и справочниками;
9. нарушение техники безопасности;

10. небрежное отношение к оборудованию, приборам, материалам.
11. неумение решать задачи, выполнять задания в общем виде.

К негрубым ошибкам следует отнести:

1. неточность формулировок, определений, понятий, законов, теорий, вызванная неполнотой охвата основных признаков определяемого понятия или заменой 1-2 из этих признаков второстепенными;
2. ошибки при снятии показаний с измерительных приборов, не связанные с определением цены деления шкалы (например, зависящие от расположения измерительных приборов, оптические и др.);
3. ошибки, вызванные несоблюдением условий проведения опыта, наблюдения, условий работы прибора, оборудования;
4. ошибки в условных обозначениях на принципиальных схемах, неточность графика;
5. нерациональный метод решения задачи или недостаточно продуманный план устного ответа (нарушение логики, подмена отдельных основных вопросов второстепенными);
6. нерациональные методы работы со справочной и другой литературой.

Недочетами являются:

1. нерациональные приемы вычислений и преобразований, выполнения опытов, наблюдений, заданий;
2. ошибки в вычислениях (арифметические – кроме математики);
3. небрежное выполнение записей, чертежей, схем, графиков;
4. орфографические и пунктуационные ошибки (кроме русского языка).

3.9. География

Критерии оценивания письменной тестовой работы:

Суммарное количество набранных баллов переводится в % выполнение заданий

%	90-100%	70-90%	50-70%	Менее 50%
Отметка	«5»	«4»	«3»	«2»

Критерии оценивания выполнения заданий с развёрнутым ответом

№	Содержание верного ответа и указания по оцениванию (допускаются иные формулировки ответа, не искажающие его смысла)	Баллы
	Ответ правильный и полный, включает все названные выше элементы	3
	Правильно записаны два элемента ответа	2
	Правильно записан один элемент ответа	1
	Все элементы ответа записаны неверно или отсутствуют	0

Критерии оценивания заданий на определение географической долготы и временного пояса

№	Содержание верного ответа и указания по оцениванию (допускаются иные формулировки ответа, не искажающие его смысла)	Баллы
Отметка «5»	Приведена верная последовательность шагов решения, и правильно определен ответ	2
Отметка «4»	Приведена верная последовательность шагов решения, но получен неверный ответ, так как допущена ошибка при определении разницы во времени. ИЛИ Приведена верная последовательность шагов решения, и правильно определена разница в долготе, но получен неверный ответ, так как допущена ошибка при определении значения долготы пункта в градусах. ИЛИ Указан неверный ответ, так как не определено или неверно определено полушарие, в котором расположен пункт. ИЛИ Указан верный ответ, но отсутствует запись решения	1
Отметка «3»	Все случаи решения, которые не соответствуют вышеуказанным критериям выставления оценок в 1 и 2 балла	1
Отметка «2»	Все элементы ответа записаны неверно или отсутствуют	0

Критерии оценивания устного ответа (смотреть общие критерии)

Критерии оценивания практической работы в контурных картах:

При выставлении отметки учитываются следующие элементы:

Элемент 1 – наличие названия карты и точной формулировки задания (за рамкой карты), соответствующая выполненной работе легенда карты.

Элемент 2 – графика и аккуратность при оформлении работ.

Элемент 3 – правильность выполнения задания (отсутствие ошибок), выполнение полностью всего объема задания.

Отсутствие любого из указанных элементов снижает оценку от максимального значения на 1 балл.

Требования к оформлению:

- Все надписи на контурной карте делают мелко, четко, красиво, желательны печатными буквами. Названия рек и гор располагают соответственно вдоль хребтов и рек, названия равнин по параллелям. Объекты гидро-сферы желательны подписывать синей пастой.
- Если название объекта не помещается на карте, то около него ставят цифру, а внизу карты пишут, что означает данная цифра.
- Если того требует задание, карту раскрашивают цветными карандашами, а затем уже подписывают географические названия.
- В начале учебного года все работы в контурных картах выполняются простыми карандашами, потому что навыки работы с контурными картами слабы, и ученики делают ошибки.

Отметка	Требования
Отметка «5».	Работа выполнена в полном объеме с соблюдением необходимой последовательности. Учащиеся работают полностью самостоятельно: подбирают необходимые для выполнения предлагаемых работ источники знаний, показывают необходимые для проведения практической работы теоретические знания, практические умения и навыки. Работа оформляется аккуратно, в наиболее оптимальной для фиксации результатов форме.
Отметка «4»	Практическая или самостоятельная работа выполняется учащимися в полном объеме и самостоятельно. Допускаются отклонения от необходимой последовательности выполнения, не влияющие на правильность конечного результата (перестановка пунктов типового плана при характеристике отдельных территорий или стран и т. д.). Учащиеся используют указанные учителем источники знаний, включая страницы атласа, таблицы из приложения к учебнику, страницы из статистических сборников. Работа показывает знание учащимися основного теоретического материала и овладение умениями, необходимыми для самостоятельного выполнения работы. Могут быть неточности и небрежность в оформлении результатов работы.
Отметка «3»	Практическая работа выполняется и оформляется учащимися при помощи учителя или хорошо подготовленных и уже выполнивших на «отлично» данную работу учащихся. На выполнение работы затрачивается много времени. Учащиеся показывают знания теоретического материала, но испытывают затруднение при самостоятельной работе с картами атласа, статистическими материалами, географическими приборами.
Отметка «2»	выставляется в том случае, когда учащиеся не подготовлены к выполнению этой работы. Полученные результаты не позволяют сделать правильных выводов и полностью расходятся с поставленной целью. Показывается, плохое знание теоретического материала и отсутствие необходимых умений. Руководство и помощь со стороны учителя и хорошо подготовленных учащихся неэффективны по причине плохой подготовки учащегося.

3.10. Физика

Критерии оценивания письменной тестовой работы:

Суммарное количество набранных баллов переводится в % выполнение заданий

%	90-100%	70-90%	50-70%	Менее 50%
Отметка	«5»	«4»	«3»	«2»

Критерии оценивания выполнения заданий с развёрнутым ответом

№	Содержание верного ответа и указания по оцениванию (допускаются иные формулировки ответа, не искажающие его смысла)	Баллы
	Ответ правильный и полный, включает все названные выше элементы	3
	Правильно записаны два элемента ответа	2
	Правильно записан один элемент ответа	1
	Все элементы ответа записаны неверно или отсутствуют	0

Критерии оценивания выполнения заданий с практической частью

№	Содержание критерия	Баллы
	Полностью правильное выполнение задания, включающее в себя: 1) рисунок экспериментальной установки; 2) формулу для расчёта искомой величины (в данном случае: для плотности через массу тела и его объём); 3) правильно записанные результаты прямых измерений с учётом заданных абсолютных погрешностей измерений (в данном случае: массы тела и его объёма); 4) полученное правильное числовое значение искомой величины	3
	Записаны правильные результаты прямых измерений с учётом заданных абсолютных погрешностей измерений, но в одном из элементов ответа (1, 2 или 4) присутствует ошибка. ИЛИ Записаны правильные результаты прямых измерений с учётом заданных абсолютных погрешностей измерений, но один из элементов ответа (1, 2 или 4) отсутствует	2
	Записаны правильные результаты прямых измерений с учётом заданных абсолютных погрешностей измерений, но в элементах ответа 1, 2 и 4 присутствуют ошибки, или эти элементы отсутствуют.	1

ИЛИ Записан правильный результат с учётом заданной абсолютной погрешности измерения только для одного из прямых измерений. В элементах ответа 1, 2 и 4 присутствуют ошибки, или эти элементы отсутствуют	
Все случаи выполнения, которые не соответствуют вышеуказанным критериям выставления 1, 2 или 3 баллов. Разрозненные записи. Отсутствие попыток выполнения задания	0

Критерии оценивания решения задач 7-9 класс

№	Содержание критерия	Баллы
	Приведено полное правильное решение, включающее следующие элементы: 1) верно записано краткое условие задачи; 2) записаны уравнения и формулы, применение которых необходимо и достаточно для решения задачи выбранным способом 3) выполнены необходимые математические преобразования и расчёты, приводящие к правильному числовому ответу, и представлен ответ. При этом допускается решение «по частям» (с промежуточными вычислениями)	3
	Правильно записаны необходимые формулы, проведены вычисления, и получен ответ (верный или неверный), но допущена ошибка в записи краткого условия или переводе единиц в СИ. ИЛИ Представлено правильное решение только в общем виде, без каких-либо числовых расчётов. ИЛИ Записаны уравнения и формулы, применение которых необходимо и достаточно для решения задачи выбранным способом, но в математических преобразованиях или вычислениях допущена ошибка	2
	Записаны и использованы не все исходные формулы, необходимые для решения задачи. ИЛИ Записаны все исходные формулы, но в одной из них допущена Ошибка	1
	Все случаи решения, которые не соответствуют вышеуказанным критериям выставления оценок в 1, 2, 3 балла	0

3.11. Информатика

Критерии оценивания письменной тестовой работы:

Суммарное количество набранных баллов переводится в % выполнение заданий

%	90-100%	70-90%	50-70%	Менее 50%
Отметка	«5»	«4»	«3»	«2»

Критерии оценивания выполнения заданий с развёрнутым ответом

№	Содержание верного ответа и указания по оцениванию (допускаются иные формулировки ответа, не искажающие его смысла)	Баллы
	Ответ правильный и полный, включает все названные выше элементы	3
	Правильно записаны два элемента ответа	2
	Правильно записан один элемент ответа	1
	Все элементы ответа записаны неверно или отсутствуют	0

Критерии оценивания выполнения заданий по оформлению презентаций

Требования к оформлению презентации

1. Ровно три слайда без анимации. Параметры страницы (слайда): экран (16:9), ориентация альбомная.

2. Содержание, структура, форматирование шрифта и размещение изображений на слайдах:
– первый слайд – титульный слайд с названием презентации, в подзаголовке титульного слайда в качестве информации об авторе презентации указывается идентификационный номер участника экзамена;
– второй слайд – основная информация в соответствии с заданием, размещённая по образцу на рисунке макета слайда 2: заголовок слайда; два блока текста; два изображения;
– третий слайд – дополнительная информация по теме презентации, размещённая по образцу на рисунке макета слайда 3: заголовок слайда; три изображения; три блока текста.

В презентации должен использоваться единый тип шрифта.

Размер шрифта: для названия презентации на титульном слайде – 40 пунктов; для подзаголовка на титульном слайде и заголовков слайдов – 24 пункта; для подзаголовков на втором и третьем слайдах и для основного текста – 20 пунктов.

Текст не должен перекрывать основные изображения или сливаться с фоном.

Содержание верного ответа и указания по оцениванию (допускаются иные формулировки ответа, не искажающие его смысла)		Баллы
Правильным решением является текст, соответствующий заданному образцу		
Указания по оцениванию		Баллы
Представлена презентация из трёх слайдов по заданной теме, соответствующая условию задания по структуре, содержанию и		2

форме.		
Структура	Презентация состоит ровно из трёх слайдов. Информация на слайдах размещена по образцу на рисунках макетов соответствующих слайдов согласно заданию. Презентация имеет название, которое вынесено на титульный слайд. Слайды 2 и 3 имеют заголовки, отвечающие теме презентации и содержанию слайдов. Изображения и текст соответствуют теме презентации в целом и содержанию каждого конкретного слайда. Текст может быть скопирован из текстового файла в условии задачи либо создан автором решения в соответствии с темой презентации	
Шрифт	В презентации используется единый тип шрифта. Размер шрифта: для названия презентации на титульном слайде – 40 пунктов; для подзаголовка на титульном слайде и заголовков слайдов – 24 пункта; для подзаголовков на втором и третьем слайдах и для основного текста – 20 пунктов. Текст не перекрывает основных изображений, не сливается с фоном	
Изображения	Изображения размещены на слайдах согласно заданию, соответствуют содержанию слайдов. Изображения не искажены при масштабировании (пропорции сохранены). Изображения не перекрывают текста или заголовка, не перекрывают друг друга	
Представлена презентация из 3-х слайдов, при этом и второй, и третий слайд содержат иллюстрации и текстовые блоки, соответствующие заданной теме. В презентации допущено суммарно не более одной ошибки в структуре слайда или выборе шрифта или при размещении изображений. Однотипные ошибки считаются за одну систематическую. ИЛИ Представлена презентация из двух слайдов по заданной теме, в которой нет ошибок по структуре, выбору шрифта или при размещении изображений		1
Не выполнены условия, соответствующие критериям на 1 или 2 балла		0

Критерии оценивания выполнения заданий в текстовом редакторе

Содержание верного ответа и указания по оцениванию (допускаются иные формулировки ответа, не искажающие его смысла)		
Правильным решением является текст, соответствующий заданному образцу		
	Указания по оцениванию	Баллы
	Задание выполнено правильно. Допускается нарушение не более одного из следующих требований (однотипные ошибки считаются за одну). 1. Основной текст набран прямым нормальным шрифтом размером 14 пунктов. 2. Текст в абзаце выровнен по ширине. 3. Правильно установлен абзацный отступ (1 см), не допускается использование пробелов для задания абзацного отступа. 4. Текст в целом набран правильно и без ошибок (допускаются отдельные опечатки). 5. В тексте не используются разрывы строк для перехода на новую строку (разбиение текста на строки осуществляется текстовым редактором). 6. В основном тексте все необходимые слова выделены жирным шрифтом, курсивом и подчеркиванием. 7. Таблица содержит правильное количество строк и столбцов. 8. В обозначениях «МЗ» и «С», используется соответственно верхний индекс для символов «З», цифры «0» или буквы «о» (или специальный символ с кодом – В316 или В016).. При этом в тексте допускается до пяти орфографических (пунктуационных) ошибок или опечаток, а также ошибок в расстановке пробелов между словами, знаками препинания и т.д.	2
	Не выполнены условия, позволяющие поставить 2 балла. При этом нарушений требований, перечисленных выше, не более трех (однотипные ошибки считаются за одну), или имеется одна из следующих ошибок. 1. Отсутствует таблица, либо таблица содержит неправильное количество строк и столбцов. 2. Основной текст набран курсивным или полужирным шрифтом. 3. Используются символы разрыва строк или конца абзаца для разбиения текста на строки. 4. Абзацный отступ сделан при помощи пробелов. При этом в тексте допускается до 10 орфографических (пунктуационных) ошибок или опечаток, ошибок в расстановке пробелов и т.д. Отметка в 1 балл также ставится в случае, если задание в целом выполнено верно, но имеются существенные расхождения с образцом задания, например большой вертикальный интервал между таблицей и текстом, большая высота строк в таблице	1
	Не выполнены условия, позволяющие поставить 1 или 2 балла	0

Критерии оценивания написанной программы 8-9 класс

Содержание верного ответа и указания по оцениванию (допускаются иные формулировки ответа, не искажающие его смысла)		
	Указания по оцениванию	Баллы
	Предложено верное решение. Программа составлена правильно и правильно работает на всех приведённых выше тестах. Программа может быть записана на любом языке программирования	2
	Программа выдаёт неверный ответ на одном из тестов, приведённых выше	1
	Программа выдаёт на тестах неверные ответы, отличные от описанных в критерии на 1 балл	0

3.12. «Изобразительное искусство»

Отметка	Показатели отметки результатов учебной деятельности
Отметка «5» (отлично)	Ученик обнаруживает усвоение обязательного уровня и уровня повышенной сложности учебных программ; выделяет главные положения в учебном материале и не затрудняется при ответах на видоизмененные вопросы; свободно применяет полученные знания на практике; не допускает ошибок в воспроизведении изученного материала, а также в письменных и практических работах, которые выполняет уверенно и аккуратно. Учащийся осознанно использует сведения об особенностях композиционного решения при передаче движения объекта, учебного материала о закономерностях колористического решения художественного образа, о способах изображения предметов реалистического, декоративного, фантазийного и абстрактного характера. Демонстрирует свободное владение программным учебным материалом, передача основных закономерностей композиционного и колористического решения при изображении единичного объекта, натюрморта, пейзажа, выполнение композиции по заданному мотиву или сюжету.
Отметка «4» (хорошо)	Ученик обнаруживает усвоение обязательного и частично повышенного уровня сложности учебных программ, отвечает без особых затруднений на вопросы учителя; умеет применять полученные знания на практике; в устных ответах не допускает серьезных ошибок, легко устраняет отдельные неточности с помощью дополнительных вопросов учителя, в письменных и практических работах делает незначительные ошибки. Учащийся воспроизводит содержания учебного материала, основанного на заучивании терминов, понятий, законов, без объяснения их смысла, изображение объекта с натуры с использованием композиционных и колористических схем, предложенных учителем. Демонстрирует осознанное использование учебного теоретического материала, сведений о композиционном и цветовом (тоновом) решении образа, передача в рисунке общих и отличительных (индивидуальных) признаков объекта, самостоятельный выбор сюжета композиции, использование нетрадиционных размеров формата для решения художественного замысла
Отметка «3» (удовлетворительно)	Ученик обнаруживает усвоение обязательного уровня учебных программ, но испытывает затруднения при его самостоятельном воспроизведении и требует дополнительных уточняющих вопросов учителя; предпочитает отвечать на вопросы воспроизводящего характера и испытывает затруднение при ответах на видоизмененные вопросы; допускает ошибки в письменных и практических работах. Демонстрирует узнавание основных видов и жанров искусства, представленных учителем на учебных таблицах и индивидуальных карточках-заданиях, узнавание и различение отдельных специальных терминов, осуществление практических действий по рекомендациям и указаниям учителя при выполнении линейно-конструктивного рисунка объекта. Учащийся воспроизводит в устной или письменной форме фрагмента содержания теоретического учебного материала.
Отметка «2» (неудовлетворительно)	ставится, когда у ученика имеются отдельные представления об изученном материале, но все же большая часть обязательного уровня учебных программ не усвоена, в письменных и практических работах ученик допускает грубые ошибки.

3.13. Музыка

Критерии отметки текущего и итогового контроля по предмету «Музыка»

(с учетом видов деятельности и программных требований)

1. Слушание музыки

Параметры	Критерии		
	«3»	«4»	«5»
Музыкальная эмоциональность, активность, участие в диалоге	При слушании ребенок рассеян, невнимателен. Не проявляет интереса к музыке.	К слушанию музыки проявляет не всегда устойчивый интерес	Любит, понимает музыку. Внимателен и активен при обсуждении музыкальных произведений.
Распознавание музыкальных жанров, средств музыкальной выразительности, элементов строения музыкальной речи, музыкальных форм	Суждения о музыке односложны. Распознавание музыкальных жанров, средств музыкальной выразительности, элементов строения музыкальной речи, музыкальных форм, выполнены с помощью учителя	Восприятие музыкального образа на уровне переживания. Распознавание музыкальных жанров, средств музыкальной выразительности, элементов строения музыкальной речи, музыкальных форм выполнены самостоятельно, но с 1-2 наводящими вопросами	Восприятие музыкального образа на уровне переживания. Распознавание музыкальных жанров, средств музыкальной выразительности, элементов строения музыкальной речи, музыкальных форм Высказанное суждение обосновано.
Узнавание музыкального произведения, (музыкальная викторина – устная или письменная)	50-70% ответов на музыкальной викторине. Ответы обрывочные, неполные, показывают незнание автора или названия произведения, музыкального жанра произведения	70-90% правильных ответов на музыкальной. Ошибки при определении автора музыкального произведения, музыкального жанра	100-90% правильных ответов на музыкальной викторине. Правильное и полное определение названия, автора музыкального произведения, музыкального жанра

2. Освоение и систематизация знаний о музыке

Параметры	Критерии
-----------	----------

	«3»	«4»	«5»
<i>Знание музыкальной литературы</i>	Учащийся слабо знает основной материал. На поставленные вопросы отвечает односложно, только при помощи учителя	Учащийся знает основной материал и отвечает с 1-2 наводящими вопросами	Учащийся твердо знает основной материал, ознакомился с дополнительной литературой по проблеме, твердо последовательно и исчерпывающе отвечает на поставленные вопросы
<i>Знание терминологии, элементов музыкальной грамоты</i>	Задание выполнено на 50-70%, допущены ошибки, влияющие на качество работы	Задание выполнено на 70-90%, допущены незначительные ошибки	Задание выполнено на 90-100% без ошибок, влияющих на качество

3. Выполнение домашнего задания

Критерии		
«3»	«4»	«5»
В работе допущены ошибки, влияющие на качество выполненной работы.	В работе допущены незначительные ошибки, дополнительная литература не использовалась	При выполнении работы использовалась дополнительная литература, проблема освещена последовательно и исчерпывающе

4. Исполнение вокального репертуара

Параметры	Критерии певческого развития		
	«3»	«4»	«5»
Исполнение вокального номера	Нечистое, фальшивое интонирование по всему диапазону	интонационно-ритмически и дикционно точное исполнение вокального номера	художественное исполнение вокального номера
Участие во внеклассных мероприятиях и концертах			художественное исполнение вокального номера на концерте

Нормы отметки творческих работ учащихся

Отметка «5» ставится, если содержание работы полностью соответствует теме; фактические ошибки отсутствуют; содержание изложено последовательно; работа отличается богатством словаря, точностью словоупотребления; достигнуто смысловое единство текста, иллюстраций, дополнительного материала.

Отметка «4» ставится, если содержание работы в основном соответствует теме (имеются незначительные отклонения от темы); имеются единичные фактические неточности; имеются незначительные нарушения последовательности в изложении мыслей; имеются отдельные непринципиальные ошибки в оформлении работы.

Отметка «3» ставится, если в работе допущены существенные отклонения от темы; работа достоверна в главном, но в ней имеются отдельные нарушения последовательности изложения; оформление работы неаккуратное, есть претензии к соблюдению норм и правил библиографического и иллюстративного оформления.

Отметка «2» ставится, если работа не соответствует теме; допущено много фактических ошибок; нарушена последовательность изложения во всех частях работы; отсутствует связь между ними; работа не соответствует плану; крайне беден словарь; нарушено стилевое единство текста; отмечены серьезные претензии к качеству оформления работы. При оценке творческой работы учитывается самостоятельность, оригинальность замысла работы, уровень ее композиционного и стилевого решения, речевого оформления. Избыточный объем работы не влияет на повышение отметки. Учитываемым положительным фактором является наличие рецензии на исследовательскую работу.

Критерии оценивания презентаций

Одним из видов творческой работы может быть презентация, составленная в программе Power Point.

Отметка «5» ставится за полное соответствие выдвинутым требованиям.

Отметка «4» ставится за небольшие несоответствия выдвинутым требованиям.

Отметка «4» ставится за минимальные знания темы и, возможно, не совсем корректное оформление презентации.

Отметка «2» ставится во всех остальных возможных случаях.

Критерии	Параметры
Дизайн презентации	
общий дизайн	оформление презентации логично, отвечает требованиям эстетики, и не противоречит содержанию презентации
диаграмма и рисунки	изображения в презентации привлекательны и соответствуют содержанию
текст, цвет, фон	текст легко читается, фон сочетается с графическими элементами
списки и таблицы	списки и таблицы в презентации выстроены и размещены корректно
ссылки	все ссылки работают
Содержание	
Тема	раскрыты все аспекты темы

доступность	материал изложен в доступной форме
иллюстрации	систематизированный набор оригинальных рисунков
логика	слайды расположены в логической последовательности
выводы	заключительный слайд с выводами
библиография	список использованной литературы с перечислением всех использованных ресурсов
Защита проекта (подробно см. Раздел 1.3. ООП ООО МБОУ «ОЦ №7 Майкопского района»)	
Коммуникативные способности	речь учащегося четкая и логичная
владение материалом	ученик владеет материалом своей темы

3.14. Основы безопасности жизнедеятельности

Критерии оценивания устного ответа (смотреть общие критерии)

Критерии оценивания выполнения тестового задания

% выполнения	Менее 50	50-70	70-90	90-100
Уровень	Низкий	Базовый	повышенный	высокий
Отметка	«2»	«3»	«4»	«5»

Критерии оценивания творческих проектов учащихся (смотреть общие критерии)

Критерии оценивания практической работы (смотреть общие критерии)

3.15. Физическая культура

Оценивание результативности процесса физического воспитания осуществляется на основе выявления оценок физической подготовленности учащихся, технической подготовленности учащихся, теоретической подготовленности.

Теоретические знания

Критерии оценивания устного ответа (смотреть общие критерии)

Критерии оценивания выполнения тестового задания

% выполнения	Менее 50	50-70	70-90	90-100
Уровень	Низкий	Базовый	повышенный	высокий
Отметка	«2»	«3»	«4»	«5»

Практические умения

Критерии оценивания владением двигательными действиями (умениями, навыками) (3 раздел)

Отметка «5» - двигательное действие выполнено правильно (заданным способом), точно в надлежащем темпе, легко и четко.

Отметка «4» - двигательное действие выполнено правильно, но недостаточно легко и четко, наблюдается некоторая скованность движений.

Отметка «3» - двигательное действие выполнено в основном правильно, но допущена одна грубая или несколько мелких ошибок, приведших к неуверенному или напряженному выполнению.

Отметка «2» - двигательное действие выполнено неправильно, с грубыми ошибками, неуверенно, нечетко.

Основными методами отметки техники владения двигательными действиями являются методы наблюдения, вызова, упражнений и комбинированный.

Метод открытого наблюдения заключается в том, что обучающиеся знают, кого и что будет оценивать учитель. Скрытое наблюдение состоит в том, что обучающимся известно лишь то, что учитель будет вести наблюдение за определенными видами двигательных действий.

Вызов как метод отметки используется для выявления достижений отдельных учащихся в усвоении программного материала и демонстрации классу образцов правильного выполнения двигательного действия.

Метод упражнений предназначен для проверки уровня владения отдельными умениями и навыками, качества выполнения домашних заданий.

Суть *комбинированного метода* состоит в том, что учитель одновременно с проверкой знаний оценивает качество освоения техники соответствующих двигательных действий.

Данные методы можно применять и индивидуально, и фронтально, когда одновременно оценивается большая группа или класс в целом.

Перечень грубых и незначительных ошибок при выполнении двигательных заданий.

Ходьба обычная

Грубые ошибки: согнутые в коленях ноги; наклон туловища вперёд; поперечные движения руками; длина шага менее двух стоп; подпрыгивание.

Незначительные ошибки: неправильное положение головы (наклон вперёд, назад, влево, вправо); неправильные положения пальцев рук; неправильная постановка стоп.

Бег по прямой

Грубые ошибки: неполное разгибание ноги в коленном и голеностопном суставах; отсутствие «складывания» маховой ноги, чрезмерный наклон туловища вперёд; излишнее перемещение плеч вправо-влево (раскачивание); ширина шага менее шести стоп, замедленность.

Незначительные ошибки: неправильные положения пальцев рук, головы, стопы; движение рук в локтевых и плечевых суставах; отведение бедра маховой ноги.

Метание малого мяча с места (в цель и на дальность) Грубые ошибки: отклонения от и. п.; метание без хлестообразного движения кисти метаемой руки; метание без перемещения на впереди стоящую ногу, излишний наклон вперёд после броска; переход стартовой линии.

Незначительные ошибки: положение свободной руки, стоп, головы; наклон в сторону после броска; положение метаемой руки после броска; траектория броска.

Прыжок в длину с места

Грубые ошибки: отсутствие подготовительных движений; неполное отталкивание; низкая траектория; неустойчивое приземление; жёсткое приземление.

Незначительные ошибки: положение стоп; малая (или [излишняя]) амплитуда подготовительных движений; положение рук и стоп при приземлении.

Прыжок в длину с разбега

Грубые ошибки: отсутствие вылета «в шаг», равновесия полёте, равновесия при приземлении; низкая траектория; снижение скорости разбега перед отталкиванием (семенящие или растянутые шаги).

Незначительные ошибки: отклонение в направлении отталкивания; положение стоп; малая (или излишняя) амплитуда подготовительных движений; неправильное положение стоп при приземлении.

Прыжок в высоту с разбега

Грубые ошибки: ошибка в постановке толчковой ноги (далеко или близко по отношению к планке); отсутствие выраженного отталкивания в сочетании с махом; нарушение положения над планкой; отсутствие ухода от планки; отталкивание с замедлением скорости разбега; приземление на толчковую ногу или обе ноги; плоская траектория прыжка; отсутствие ритма разбега.

Незначительные ошибки: смещение места отталкивания к середине планки; мах согнутой ногой; неправильное положение головы; неправильная амплитуда движений рук; неправильное положение туловища над планкой; неправильное направление движения маховой ногой; неправильное положение стопы маховой ноги; неправильное положение стопы толчковой ноги на месте отталкивания.

Оторный прыжок согнув ноги с разбега

Грубые ошибки: отталкивание одной ногой; задержка отталкивания руками от преодолеваемого препятствия; отсутствие безопорной фазы; неустойчивость приземления; жёсткое приземление; касание ногами преодолеваемого препятствия.

Незначительные ошибки: снижение скорости разбега перед отталкиванием; неправильное положение ног в безопорной фазе, положение туловища в фазе опоры, положение рук во время приземления; расстояние между стопами во время приземления.

Кувырок (вперёд-назад)

Грубые ошибки: отсутствие группировки; замедленный темп выполнения; потеря равновесия после выполнения кувырка; отсутствие прямолинейности движения; помощь руками; выполнение по разделениям; жёсткое выполнение; растянутое выполнение.

Незначительные ошибки: варианты и. п.; варианты конечного положения; разведение ног.

Передача мяча двумя руками от груди

Грубые ошибки: отсутствие движения кистями; руки полностью не выпрямляются; нет согласованного движения рук и ног; незначительное усилие в броске; неточность передачи.

Незначительные ошибки: вариантность траектории броска; неправильное положение ног перед броском; шаг после броска; отклонения мяча от точки передачи в пределах выпянутой руки партнёра, которому передают мяч.

Приём мяча двумя руками

Грубые ошибки: руки не выпягиваются навстречу летящему мячу; нет движения рук к себе после ловли мяча; нет захвата мяча кистями.

Незначительные ошибки: неправильное положение рук перед приёмом; неправильное положение ног перед приёмом; касание мячом туловища; неправильное положение кистей после приёма мяча.

Ведение мяча в движении

Грубые ошибки: перемещение мяча ударами кисти без захлестывающего движения кистью; отскоки мяча разной высоты; натягивание на отскочивший мяч; замедленный темп ведения; остановки; несоблюдение задаваемого направления движения.

Незначительные ошибки: неправильные положения туловища, ног, головы; слишком быстрый или слишком медленный темп ведения мяча.

Бросок мяча одной рукой сверху

Грубые ошибки: отклонения от и. п.; не полностью выпрямляется рука; нет движения кистью; нет вращения мяча; нет сочетания движения рук и ног; нет криволинейности траектории.

Незначительные ошибки: неправильное положение ног перед броском, после броска; неправильное положение головы, свободной от броска руки; неправильный темп выполнения броска.

Попеременный двухшажный ход

Грубые ошибки: двухопорное скольжение; несогласованность движений рук и ног; передвижение на прямых ногах; укороченная амплитуда движений; использование палок не для отталкивания, а для сохранения равновесия; отклонения от позы лыжника; слабое усилие в отталкивании.

Незначительные ошибки: неправильное положение рук при постановке палок; угол постановки палки; движение кисти в момент окончания отталкивания палкой; неправильное положение лыжи после отталкивания; неправильное положение ноги после отталкивания.

Подъём «ёлочкой»

Грубые ошибки: отсутствие упора на внутреннее ребро лыжи; положение лыж друг на друга; остановка в движении подъёма; отсутствие упора на палки, согласованности движений рук и ног.

Незначительные ошибки: неправильные положения головы, рук, туловища; замедленный темп подъёма.

Спуск с горки

Грубые ошибки: отклонения от позы лыжника; неустойчивость равновесия.

Незначительные ошибки: неправильные положения головы, рук, стоп по отношению друг к другу; касание (не упор) палками снега.

**Нормативы по физкультуре
(5-9 классы)**

Учебные нормативы по усвоению навыков, умений, развитию двигательных качеств по предмету физкультура.

Класс	Контрольные упражнения	ПОКАЗАТЕЛИ						
		Учащиеся	Мальчики			Девочки		
			Отметка	“5”	“4”	“3”	“5”	“4”
9	Челночный бег 4x9 м, сек		9,4	9,9	10,4	9,8	10,2	11,0
9	Бег 30 м, секунд		4,6	4,9	5,3	5,0	5,5	5,9
9	Бег 1000 м - юноши, сек 500м - девушки, сек		3,40	4,10	4,40	2,05	2,20	2,55
9	Бег 60 м, секунд		8,5	9,2	10,0	9,4	10,0	10,5
9	Бег 2000 м, мин		8,20	9,20	9,45	10,00	11,20	12,05
9	Прыжки в длину с места		210	200	180	180	170	155
9	Подтягивание на высокой перекладине		11	9	6			
9	Сгибание и разгибание рук в упоре		32	27	22	20	15	10
9	Наклоны вперед из положения сидя		13	11	6	20	15	13
9	Подъем туловища за 1 мин. из положения лежа		50	45	40	40	35	26
9	Бег на лыжах 1 км, мин		4,3	4,50	5,20	5,45	6,15	7,00
9	Бег на лыжах 2 км, мин		10,20	10,40	11,10	12,00	12,45	13,30
9	Бег на лыжах 3 км, мин		15,30	16,00	17,00	19,00	20,00	21,30
9	Бег на лыжах 5 км, мин					Без учета времени		
9	Прыжок на скакалке, 25 сек, раз		58	56	54	66	64	
8	Челночный бег 4x9 м, сек		9,6	10,1	10,6	10,0	10,4	11,2
8	Бег 30 м, секунд		4,8	5,1	5,4	5,1	5,6	6,0
8	Бег 1000 м, мин		3,50	4,20	4,50	4,20	4,50	5,15
8	Бег 60 м, секунд		9,0	9,7	10,5	9,7	10,4	10,8
8	Бег 2000 м, мин		9,00	9,45	10,30	10,50	12,30	13,20
8	Прыжки в длину с места		190	180	165	175	165	156

ООП ООО «ОЦ №7 Майкопского района»

8	Подтягивание на высокой перекладине	10	8	5			
8	Сгибание и разгибание рук в упоре	25	20	15	19	13	9
8	Наклоны вперед из положения сидя	12	8	5	18	15	10
8	Подъем туловища за 1 мин. из положения лежа	48	43	38	38	33	25
8	Бег на лыжах 3 км, мин	16,00	17,00	18,00	19,30	20,30	22,30
8	Бег на лыжах 5 км, мин				Без учета времени		
8	Прыжок на скакалке, 25 сек, раз	56	54	52	62	60	58
7	Челночный бег 4х9 м, сек	9,8	10,3	10,8	10,1	10,5	11,3
7	Бег 30 м, секунд	5,0	5,3	5,6	5,3	5,6	6,0
7	Бег 1000м - мальчики, мин 500м - девочки, мин	4,10	4,30	5,00	2,15	2,25	2,60
7	Бег 60 м, секунд	9,4	10,0	10,8	9,8	10,4	11,2
7	Бег 2000 м, мин	9,30	10,15	11,15	11,00	12,40	13,50
7	Прыжки в длину с места	180	170	150	170	160	145
7	Подтягивание на высокой перекладине	9	7	5			
7	Сгибание и разгибание рук в упоре	23	18	13	18	12	8
7	Наклоны вперед из положения сидя	11	7	4	16	13	9
7	Подъем туловища за 1 мин. из положения лежа	45	40	35	38	33	25
7	Бег на лыжах 2 км, мин	12,30	13,30	14,00	13,30	14,00	15,00
7	Бег на лыжах 3 км, мин	18,00	19,00	20,00	20,00	25,00	28,00
6	Челночный бег 4х9 м, сек	10,0	10,5	11,5	10,3	10,7	11,5
6	Бег 30 м, секунд	5,5	5,8	6,2	5,8	6,1	6,5
6	Бег 1000м - мальчики, мин 500м - девочки, мин	4,20	4,45	5,15	2,22	2,55	2,80
6	Бег 60 м, секунд	9,8	10,2	11,1	10,0	10,7	11,3
6	Бег 2000 м, мин				Без учета времени		
6	Прыжки в длину с места	175	165	145	165	155	140
6	Подтягивание на высокой перекладине	8	6	4			
6	Сгибание и разгибание рук в упоре	20	15	10	15	10	5
6	Наклоны вперед из положения сидя	10	6	3	14	11	8
6	Подъем туловища за 1 мин. из положения лежа	40	35	25	35	30	20
6	Бег на лыжах 2 км, мин	13,30	14,00	14,30	14,00	14,30	15,00
6	Бег на лыжах 3 км, мин	19,00	20,00	22,00			
6	Прыжок на скакалке, 20 сек, раз	46	44	42	48	46	44
6	Плавание	50м	40м	25м	50м	40м	
5	Челночный бег 4х9 м, сек	10,2	10,7	11,3	10,5	11,0	11,7
5	Бег 30 м, секунд	5,7	6,0	6,5	5,9	6,2	6,6
5	Бег 500м, мин	2,15	2,50	2,65	2,50	2,65	3,00
5	Бег 1000м, мин	4,30	5,00	5,30	5,00	5,30-	6,00
5	Бег 60 м, секунд	10,2	10,5	11,3	10,3	11,0	11,5
5	Бег 2000 м, мин				Без учета времени		
5	Прыжки в длину с места	170	155	135	160	150	130
5	Подтягивание на высокой перекладине	7	5	3			
5	Сгибание и разгибание рук в упоре лежа	17	12	7	12	8	3
5	Наклоны вперед из положения сидя, см	9	5	3	12	9	6
5	Подъем туловища за 1 мин. из положения лежа	35	30	20	30	20	15
5	Бег на лыжах 1 км, мин	6,30	7,00	7,30	7,00	7,30	8,00
5	Бег на лыжах 2 км, мин	14,00	14,30	15,00	14,30	15,00	18,00
5	Многоскоки, 8 прыжков, м	9	7	5			
5	Прыжок на скакалке, 15 сек, раз	34	32	30	38	36	34
5	Плавание (без учета времени)	50м	25м	12м	25м	20м	

Оценивание уровня физической подготовленности с учетом нормативов Всероссийского физкультурно-спортивного комплекса «Готов к труду и обороне» (ГТО) в ходе промежуточной аттестации

Согласно Письму Министерства образования и науки Российской Федерации (Минобнауки России) от 15 июля 2014 г. №08-888 «Об аттестации учащихся общеобразовательных организаций по учебному предмету «Физическая культура» при проведении испытаний (тестов) необходимо учитывать методические рекомендации «Медико-педагогический контроль за организацией занятий физической культурой учащихся с отклонениями в

состоянии здоровья» (письмо Минобрнауки России от 30 мая 2012 г. № МД-583/19).

В указанном письме Департамент государственной политики в сфере общего образования Минобрнауки России рекомендует общеобразовательным организациям (за исключением дошкольных образовательных организаций) учитывать результаты учащихся по итогам прохождения испытаний (тестов) комплекса всероссийского физкультурноспортивного комплекса «Готов к труду и обороне» (ГТО) в ходе промежуточной аттестации с учетом групп здоровья. Кроме того, предлагается использование результатов испытаний (тестов) комплекса ГТО при учете внеучебных достижений учащихся по завершении каждого уровня образования, а также включение результатов испытаний (тестов) Комплекса в перечень индивидуальных достижений выпускников.

Для учащихся, которые не справились с испытаниями (тестами) Комплекса, Департамент рекомендует использовать безотметочное обучение по предмету «Физическая культура» (письмо Министерства образования Российской Федерации от 22 октября 2003 г. № 14-55-1181ин/15 «О безотметочном обучении то физической культуре, изобразительному искусству, музыке»).

Государственные требования к уровню физической подготовленности населения при выполнении нормативов Всероссийского физкультурно-спортивного комплекса «Готов к труду и обороне» (ГТО) (См. приказ Минспорта России от «08» июля 2014 г. № 575)

4. График контрольных мероприятий утверждается приказом директора 1 сентября в соответствии с календарным графиком на текущий учебный год.

Основные виды деятельности учащихся перечисленные при изучении каждой темы и направленные на достижение планируемых результатов обучения

Раздел ООП ООО	Наименование программы	Адрес ссылки
2.1.1.	Примерная рабочая программа основного общего образования «Русский язык»	https://fgosreestr.ru/oot/primemaia-raboचाia-programma-osnovnogo-obshchego-obrazovaniia-russkii-izyк
2.1.2.	Примерная рабочая программа основного общего образования «Литература»	https://fgosreestr.ru/oot/primemaia-raboचाia-programma-osnovnogo-obshchego-obrazovaniia-literatura
2.1.3.	Примерная рабочая программа основного общего образования «Родной язык (русский)»	https://fgosreestr.ru/oot/primemaia-raboचाia-programma-osnovnogo-obshchego-obrazovaniia-rodnoi-izyк-russkii
2.1.4.	Примерная рабочая программа основного общего образования «Родная литература (русская)»	https://fgosreestr.ru/oot/primemaia-raboचाia-programma-osnovnogo-obshchego-obrazovaniia-rodnaia-literatura-russkaia
2.1.5.	Примерная рабочая программа основного общего образования «Иностранный язык» (английский)	https://fgosreestr.ru/oot/primemaia-raboचाia-programma-osnovnogo-obshchego-obrazovaniia-inostrannii-izyк-angliiskii
2.1.6.	Примерная рабочая программа основного общего образования «Иностранный язык» (немецкий)	https://fgosreestr.ru/oot/primemaia-raboचाia-programma-osnovnogo-obshchego-obrazovaniia-inostrannii-izyк-nemetskii
2.1.7.	Примерная рабочая программа основного общего образования «История»	https://fgosreestr.ru/oot/primemaia-raboचाia-programma-osnovnogo-obshchego-obrazovaniia-istoriia
2.1.8.	Примерная рабочая программа по учебному предмету «Введение в Новейшую историю России» 9 кл	https://fgosreestr.ru/oot/primemaia-raboचाia-programma-po-uchebnomu-predmetu-vvedenie-v-noveishuiu-istoriiu-rossii-dlia-9-klassa
2.1.9.	Примерная рабочая программа основного общего образования «Обществознание»	https://fgosreestr.ru/oot/primemaia-raboचाia-programma-osnovnogo-obshchego-obrazovaniia-obshchestvoznanie
2.1.10.	Примерная рабочая программа основного общего образования «География»	https://fgosreestr.ru/oot/primemaia-raboचाia-programma-osnovnogo-obshchego-obrazovaniia-geografiia
2.1.11.	Примерная рабочая программа основного общего образования «Математика»	https://fgosreestr.ru/oot/primemaia-raboचाia-programma-osnovnogo-obshchego-obrazovaniia-matematika
2.1.12.	Примерная рабочая программа основного общего образования «Математика» (углубленный уровень)	https://fgosreestr.ru/oot/primemaia-raboचाia-programma-po-uchebnomu-predmetu-matematika-uglublennii-uroven
2.1.13.	Примерная рабочая программа основного общего образования «Информатика»	https://fgosreestr.ru/oot/primemaia-raboचाia-programma-osnovnogo-obshchego-obrazovaniia-informatika
2.1.13.1.	Примерная рабочая программа основного общего образования «Информатика» (базовый уровень)	https://fgosreestr.ru/oot/primemaia-raboचाia-programma-po-uchebnomu-predmetu-informatika-bazovii-uroven
2.1.14.	Примерная рабочая программа основного общего образования «Информатика» (углубленный уровень)	https://fgosreestr.ru/oot/primemaia-raboचाia-programma-po-uchebnomu-predmetu-informatika-uglublennii-uroven
2.1.15.	Примерная рабочая программа основного общего образования «Физика»	https://fgosreestr.ru/oot/primemaia-raboचाia-programma-osnovnogo-obshchego-obrazovaniia-fizika
2.1.16.	Примерная рабочая программа основного общего образования «Физика» (углубленный уровень)	https://fgosreestr.ru/oot/primemaia-raboचाia-programma-osnovnogo-obshchego-obrazovaniia-fizika-uglublennii-uroven
2.1.17.	Примерная рабочая программа основного общего образования «Биология»	https://fgosreestr.ru/oot/primemaia-raboचाia-programma-osnovnogo-obshchego-obrazovaniia-biologiia
2.1.18.	Примерная рабочая программа основного общего образования «Биология» (углубленный уровень)	https://fgosreestr.ru/oot/primemaia-raboचाia-programma-po-uchebnomu-predmetu-biologiia-uglublennii-uroven-dlia-osnovnogo-obshchego-obrazovaniia
2.1.19.	Примерная рабочая программа основного общего образования «Химия»	https://fgosreestr.ru/oot/primemaia-raboचाia-programma-osnovnogo-obshchego-obrazovaniia-khimiia
2.1.20.	Примерная рабочая программа основного общего образования «Химия» (углубленный уровень)	https://fgosreestr.ru/oot/primemaia-raboचाia-programma-po-uchebnomu-predmetu-khimiia-uglublennii-uroven
2.1.21.	Примерная рабочая программа основного общего образования «Изобразительное искусство»	https://fgosreestr.ru/oot/primemaia-raboचाia-programma-osnovnogo-obshchego-obrazovaniia-izobrazitelnoe-iskusstvo
2.1.22.	Примерная рабочая программа основного общего образования «Музыка»	https://fgosreestr.ru/oot/primemaia-raboचाia-programma-osnovnogo-obshchego-obrazovaniia-muzyka
2.1.23.	Примерная рабочая программа основного общего образования «Технология»	https://fgosreestr.ru/oot/primemaia-raboचाia-programma-osnovnogo-obshchego-obrazovaniia-tekhnologiia-1
2.1.24.	Примерная рабочая программа основного общего образования «Физическая культура»	https://fgosreestr.ru/oot/primemaia-raboचाia-programma-osnovnogo-obshchego-obrazovaniia-fizicheskaia-kultura
2.1.25.	Примерная рабочая программа основного общего образования «Основы безопасности жизнедеятельности»	https://fgosreestr.ru/oot/primemaia-raboचाia-programma-uchebnogo-kursa-osnovy-bezopasnosti-zhiznedeiatelnoi-5-9-klassy
2.1.26.	Примерная рабочая программа по учебному предмету «Основы духовно-нравственной культуры народов России»	https://fgosreestr.ru/oot/primemaia-raboचाia-programma-po-uchebnomu-predmetu-osnovy-dukhovno-nravstvennoi-kultury-narodov-rossii
2.1.27.		https://fgosreestr.ru/oot/primemaia-raboचाia-programma-kursa-vneurochnoi-deiatelnoi-razgovory-o-vazhnom
2.1.28.		https://fgosreestr.ru/oot/primemaia-raboचाia-programma-osnovnogo-obshchego-obrazovaniia-po-kursu-vneurochnoi-deiatelnoi-profiorientatsiia
2.1.29.		https://fgosreestr.ru/oot/primemaia-raboचाia-programma-kursa-vneurochnoi-deiatelnoi-funktsionalnaia-gramotnost-uchimsia-dlia-zhizni

Список электронных (цифровых) образовательных ресурсов

Министерство просвещения предоставило информацию об общедоступных федеральных и иных образовательных онлайн-платформах.

Информационно-образовательные ресурсы:

- [Официальный сайт Министерства образования и науки РФ](#)
- [Федеральный портал «Российское образование»](#)
- [Информационная система «Единое окно доступа к образовательным ресурсам»](#)
- [Единая коллекция цифровых образовательных ресурсов](#)
- [Федеральный центр информационно-образовательных ресурсов](#)

Интернет-ресурсы для педагогов и родителей (полезные ссылки): Федеральные образовательные порталы

- [Портал государственных и муниципальных услуг](#)
- [Федеральная служба по надзору в сфере образования и науки \(Рособрнадзор\)](#)
- [Статистика российского образования](#)
- [Федеральный центр образовательного законодательства](#)
- [Национальное аккредитационное агентство в сфере образования](#)
- [Федеральный правовой портал «Юридическая Россия»](#)
- [Федеральный портал «Информационно-коммуникационные технологии в образовании»](#)
- [Государственный научно-исследовательский институт информационных технологий и телекоммуникаций](#)

Перечень доступных и используемых электронных образовательных ресурсов (ЭОР)**Федеральные образовательные порталы:**

- Единое окно доступа к образовательным ресурсам <http://window.edu.ru/>
- Министерство образования и науки РФ ФГАУ «ФИРО» <http://www.firo.ru/>
- Портал «Всеобуч!» - справочно-информационный образовательный сайт, единое окно доступа к образовательным ресурсам – <http://www.edu-all.ru/>
- Сайт Информика www.informika.ru
- Российское образование. Федеральный портал. <http://www.edu.ru/>
- Российский общеобразовательный портал <http://school.edu.ru/>
- «Все для поступающих» - <http://www.edunews.ru/>
- Федеральный институт педагогических измерений – www.fipi.ru
- Естественно-научный образовательный портал <http://www.en.edu.ru/>
- Федеральный правовой портал "Юридическая Россия" <http://www.law.edu.ru/>
- Образовательный портал "Русский язык" <http://ruslang.edu.ru/>
- Российский портал открытого образования <http://www.openet.edu.ru/>
- Сетевые образовательные сообщества Открытый класс <http://www.openclass.ru>
- Обучение для будущего Дистанционный курс <http://teachonline.intel.com/ru>
- Обучение для будущего <http://www.iteach.ru/>
- Российский детский Интернет Фестиваль «Умник» <http://www.childfest.ru/>
- Федеральный портал "Здоровье и образование" <http://www.valeo.edu.ru/>
- Федеральный портал по научной и инновационной деятельности <http://sci-innov.ru/>
- Электронная библиотека учебников и методических материалов <http://window.edu.ru/>
- Поискковые системы <http://www.google.com>; <http://www.rambler.ru>; <http://www.yandex.ru>

Перечень видов используемых информационных ресурсов (с эл. адресом)

- Информационная система «Единое окно доступа к образовательным ресурсам» [Электронный ресурс]. – Режим доступа: <http://school-collection.edu.ru/>
- Онлайн-версия делового журнала НоReCa-magazine <http://www.magazine.horeca.ru/>
- Единое окно доступа к образовательным ресурсам. Электронная библиотека [Электронный ресурс]. — Режим доступа: <http://window.edu.ru/window>.
- Российская национальная библиотека [Электронный ресурс]. — Режим доступа: <http://nlr.ru/lawcenter>.
- Рос Кодекс. Кодексы и Законы РФ 2010 [Электронный ресурс]. — Режим доступа: <http://www.roskodeks.ru>.
- издательский центр «Академия» - <http://www.academia-moscow.ru/catalogue/5199/>

Перечень электронных образовательных ресурсов по общеобразовательным дисциплинам**Каталоги ресурсов для образования**

<http://window.edu.ru/window/catalog> Каталог Российского общеобразовательного портала
<http://www.school.edu.ru> Каталог «Образовательные ресурсы сети Интернет для общего образования»
<http://catalog.iot.ru> Каталог «Школьный Яндекс»
<http://shkola.lv> – Портал бесплатного образования
<http://www.nic-snail.ru> – Центр творческих инициатив

Математика

<http://www.math.ru> Материалы по математике в Единой коллекции цифровых образовательных ресурсов
<http://school-collection.edu.ru/collection/matematika> Московский центр непрерывного математического образования
<http://www.mccme.ru> Вся элементарная математика: Средняя математическая интернет- школа
<http://www.bymath.net> Газета «Математика» Издательского дома «Первое сентября» <http://mat.1september.ru> ЕГЭ по математике: подготовка к тестированию
<http://www.uztest.ru> Задачи по геометрии: информационно-поисковая система
<http://zadachi.mccme.ru> Интернет-проект «Задачи»
<http://www.problems.ru> Компьютерная математика в школе <http://edu.of.ru/computermath> Математика в «Открытом колледже»
<http://www.mathematics.ru> Математика в помощь школьнику и студенту (тесты по математике online)
<http://www.mathtest.ru> Математика в школе: консультационный центр <http://school.msu.ru> Математика. Школа. Будущее. Сайт учителя математики А.В. Шевкина
<http://www.shevkin.ru> Математические этюды: SD-графика, анимация и визуализация математических сюжетов
<http://www.etudes.ru> Математическое образование: прошлое и настоящее. Интернет- библиотека по методике преподавания математики
<http://www.mathedu.ru> Международные конференции «Математика. Компьютер. Образование»
<http://www.mce.su> Научно-образовательный сайт EqWorld — Мир математических уравнений
<http://eqworld.ipmnet.ru> Научно-популярный физико-математический журнал «Квант»
<http://www.kvant.info>
<http://kvant.mccme.ru> Образовательный математический сайт Exponenta.ru
<http://www.exponenta.ru> Портал Allmath.ru — Вся математика в одном месте
<http://www.allmath.ru> Прикладная математике: справочник математических формул, примеры и задачи с решениями
<http://math.rusolymp.ru> Задачник для подготовки к олимпиадам по математике
<http://tasks.ceemat.ru> Занимательная математика — Олимпиады, игры, конкурсы по математике для школьников
<http://www.math-on-line.com> Математические олимпиады для школьников <http://www.olimpiada.ru> Математические олимпиады и олимпиадные задачи

Физика

<http://school-collection.edu.ru/collection> Естественно-научные эксперименты — Физика: Коллекция Российского общеобразовательного портала
<http://experiment.edu.ru> Открытый колледж: Физика
<http://www.physics.ru> Элементы: популярный сайт о фундаментальной науке
<http://www.elementy.ru> Введение в нанотехнологии
<http://nano-edu.ulsu.ru> Виртуальный методический кабинет учителя физики и астрономии: сайт Н.Н. Гомулиной
<http://www.gomulina.orc.ru> Виртуальный физмат-класс: общегородской сайт саратовских учителей
<http://www.fizmatklass.ru> Виртуальный фонд естественно-научных и научно-технических эффектов «Эффективная физика»
<http://www.effects.ru> Газета «Физика» Издательского дома «Первое сентября»
<http://fiz.1september.ru> Естественно-научная школа Томского политехнического университета
<http://ens.tpu.ru> Занимательная физика в вопросах и ответах: сайт В. Елькина
<http://elkin52.narod.ru> Заочная естественно-научная школа (Красноярск): учебные материалы по физике для школьников
<http://www.zensh.ru> Заочная физико-математическая школа Томского государственного университета
<http://ido.tsu.ru/schools/physmat> Заочная физико-техническая школа при МФТИ
<http://www.school.mipt.ru> Информатика и физика: сайт учителя физики и информатики З.З. Шакурова
<http://teach-shzz.narod.ru> Информационные технологии в преподавании физики: сайт И.Я. Филипповой
<http://ifilip.narod.ru> Информационные технологии на уроках физики. Интерактивная анимация
<http://somit.ru> Интернет-место физика
<http://ivsu.ivanovo.ac.ru/phys> Кафедра физики Московского института открытого образования
<http://fizkaf.narod.ru> Квант: научно-популярный физико-математический журнал

<http://kvant.mccme.ru> Классная физика: сайт учителя физики Е.А. Балдиной
<http://class-fizika.narod.ru> Концепции современного естествознания: электронный учебник
<http://nrc.edu.ru/est> Лаборатория обучения физики и астрономии ИСМО РАО
<http://physics.iiso.ru> Лауреаты нобелевской премии по физике
<http://n-t.ru/nl/fz> Материалы кафедры общей физики МГУ им. М.В. Ломоносова: учебные пособия, физический практикум, видео- и компьютерные демонстрации
<http://genphys.phys.msu.ru> Материалы физического факультета Санкт-Петербургского государственного университета
<http://www.phys.spbu.ru/library> Мир физики: демонстрации физических экспериментов
<http://demo.home.nov.ru> Образовательные материалы по физике ФТИ им. А.Ф. Иоффе
<http://edu.ioffe.ru/edu> Обучающие трехуровневые тесты по физике: сайт В.И. Регельмана
<http://www.physics-regelman.com> Онлайн-преобразователь единиц измерения
<http://www.decoder.ru> Портал естественных наук: Физика
<http://www.e-science.ru/physics> Проект AFPortal.ru: астрофизический портал
<http://www.afportal.ru> Проект «Вся физика»
<http://www.fizika.asvu.ru> Решения задач из учебников по физике
<http://www.irodov.nm.ru> Сайт практикующего физика: преподаватель физики И.И. Варламова
<http://metod-f.narod.ru> Самотестирование школьников 7-11 классов и абитуриентов по физике
<http://barsic.spbu.ru/www/tests> Термодинамика: электронный учебник по физике
<http://fin.bmstu.ru/phys/bib/I-NET> Уроки по молекулярной физике
<http://marklv.narod.ru/mkt> Физикам — преподавателям и студента
<http://teachmen.esu.ru> Физика в анимациях
<http://physics.nad.ru> Физика в презентациях
<http://presfiz.narod.ru> Физика в школе: сайт М.Б. Львовского
<http://gannaiv.narod.ru/fiz> Физика вокруг нас
<http://physics03.narod.ru> Физика для всех: Задачи по физике с решениями
<http://fizzika.narod.ru> Физика для учителей: сайт В.Н. Егоровой
<http://fizika.home.nov.ru> Физика студентам и школьникам: образовательный проект А.Н. Варгина
<http://www.vargin.mephi.ru> Физика.ру: Сайт для учащихся и преподавателей физики
<http://www.fizika.ru> Физикомп: в помощь начинающему физику
<http://physicomp.lipetsk.ru> Хабаровская краевая физико-математическая школа
<http://www.khspu.ru/~khpms> Школьная физика для учителей и учеников: сайт А.Л. Саковича
<http://www.alsak.ru> Ядерная физика в Интернете
<http://nuclphys.sinp.msu.ru> Олимпиады по физике Всероссийская олимпиада школьников по физике
<http://phys.rusolymp.ru> Дистанционная олимпиада по физике - телекоммуникационный образовательный проект
<http://www.edu.yar.ru/russian/projects/predmets/physics> Дистанционные эвристические олимпиады по физике
<http://www.eidos.ru/olymp/physics> Московская региональная олимпиада школьников по физике
<http://genphys.phys.msu.ru/ol> Открытые интернет-олимпиады по физике
<http://barsic.spbu.ru/olymp> Санкт-Петербургские олимпиады по физике для школьников
<http://physolymp.spb.ru>

Информатика и информационные технологии

<http://www.ict.edu.ru> Информационные образовательные технологии: блог-портал
<http://www.iot.ru> Отраслевая система мониторинга и сертификации компьютерной грамотности и ИКТ-компетентности
<http://icttest.edu.ru> Проект «Информатизация системы образования» Национального фонда подготовки кадров
<http://portal.ntf.ru> Проект «Пакет программного обеспечения для образовательных учреждений России»
<http://linux.armd.ru> Проект «Первая Помощь»: Стандартный базовый пакет программного обеспечения для школ
<http://shkola.edu.ru> Виртуальное методическое объединение учителей информатики и ИКТ на портале «Школьный университет»
<http://mo.itdrom.com> Виртуальный компьютерный музей
<http://www.computer-museum.ru> Задачи по информатике
<http://www.problems.ru/inf> Информатика и информационные технологии: сайт лаборатории информатики МИОО
<http://iit.metodist.ru> Интернет-университет информационных технологий (ИНТУИТ.ру)
<http://www.intuit.ru> ИТ-образование в России: сайт открытого е-консорциума
<http://www.edusite.ru> Конструктор образовательных сайтов (проект Российского общеобразовательного портала)
<http://edu.of.ru> Лаборатория обучения информатике Института содержания и методов обучения РАО

- <http://labinfo.ioso.ru> Непрерывное информационное образование: проект издательства «БИНОМ. Лаборатория знаний»
- <http://www.metodist.lbz.ru> Онлайн-тестирование и сертификация по информационным технологиям
- <http://test.specialist.ru> Первые шаги: уроки программирования
- <http://www.firststeps.ru> Программа Intel «Обучение для будущего»
- <http://www.iteach.ru> Проект AlgoList: алгоритмы и, методы
- <http://alglib.manual.ru> Проект Alglib.ru: библиотека алгоритмов
- <http://alglib.sources.ru> Проект Computer Algorithm Tutor. Дискретная математика: алгоритмы
- <http://rain.ifmo.ru/cat> Российская интернет-школа информатики и программирования
- <http://ips.ifmo.ru> Сайт RusEdu: информационные технологии в образовании
- <http://www.rusedu.info> Сайт «Клякс@.net»: Информатика и ИКТ в школе. Компьютер на уроках
- <http://www.klyaksa.net> Свободное программное обеспечение (СПО) в российских школах
- <http://freeschool.altlinux.ru> Сеть творческих учителей (Innovative Teachers Network)
- <http://www.it-n.ru> Система автоматизированного проектирования КОМПАС-SD в образовании
- <http://edu.ascon.ru> СПРавочная ИНТерактивная система по ИНФОРМатике «Спринт- Информ»
- <http://www.sprint-inform.ru> Школьный университет: профильное ИТ-обучение
- <http://www.itdrom.com>
- <http://inf.1september.ru> Журналы «Информатика и образование» и «Информатика в школе»
- <http://www.infojournal.ru> Журналы «Компьютерные инструменты в образовании» и «Компьютерные инструменты в школе»
- <http://www.ipr.spb.ru/journal> Журнал «e-Learning World — Мир электронного обучения»
- <http://www.elw.ru> Открытые системы: издания по информационным технологиям
- <http://www.osp.ru> Электронный альманах «Вопросы информатизации образования»
- <http://www.npstoik.ru/vio> Сайты педагогов Информатика в школе: сайт М.Б. Львовского
- <http://marklv.narod.ru/inf/> Информатика в школе: сайт И.Е. Смирновой
- <http://infoschool.narod.ru> Информатика: учебник Л.З. Шауцковой
- <http://book.kbsu.ru> Компьютерные телекоммуникации: курс учителя информатики Н.С. Антонова
- <http://distant.463.jssc.ru> Макинтош и образование: сайт М.Е. Крекина
- <http://macedu.org.ru> Материалы к урокам информатики О.А. Тузовой
- <http://school.ort.spb.ru/library.html> Материалы к урокам информатики Е.Р. Кочелаевой
- <http://ekochehelaeva.narod.ru> Методическая копилка учителя информатики: сайт Э. Усольцевой
- <http://www.metod-kopilka.ru> Методические материалы и программное обеспечение для школьников и учителей: сайт К.Ю. Полякова
- <http://kpolyakov.narod.ru> Сайт преподавателя информатики и информационных технологий В.А. Николаевой
- <http://www.junior.ru/nikolaeva> Сайт учителя информатики и математики С.В. Сырцовой
- <http://www.syrtsovasv.narod.ru> Центр «Помощь образованию»: материалы по информатике и ИТ. Сайт П.С. Батищева
- <http://psbatishev.narod.ru> Учителям информатики и математики и их любознательным ученикам: сайт А.П. Шестакова
- <http://ito.edu.ru> Всероссийская конференция «Информатизация образования. Школа XXI века»
- <http://conference.school.informika.ru> Всероссийские научно-методические конференции «Телематика»
- <http://tm.ifmo.ru> Всероссийские конференции «Интеграция информационных систем в образовании»
- <http://conf.pskovedu.ru> Конференции Ассоциации РЕЛАРН
- <http://www.relam.ru/conf/> Международные конференции «Математика. Компьютер. Образование»
- <http://www.mce.su> Международные конференции «Применение новых технологий в образовании»
- <http://www.bytic.ru/> Московская международная выставка и конференция по электронному обучению eLearnExpo
- <http://www.elearnexpo.ru> Открытые всероссийские конференции «Преподавание информационных технологий в России»
- <http://www.it-education.ru> Олимпиады и конкурсы Всероссийская командная олимпиада школьников по программированию
- <http://neerc.ifmo.ru/school/> Всероссийская интернет-олимпиада школьников по информатике
- <http://olymp.ifmo.ru> Всероссийская олимпиада школьников по информатике
- <http://info.rusolymp.ru> Задачи соревнований по спортивному программированию с проверяющей системой
- <http://acm.timus.ru> Конкурс-олимпиада «КИТ — компьютеры, информатика, технологии»
- <http://www.konkurskit.ru> Олимпиада по кибернетике для школьников
- <http://cyber-net.spb.ru> Олимпиадная информатика

<http://www.olympiads.ru> Олимпиады по информатике: сайт Мытищинской школы программистов
<http://www.informatics.ru> Олимпиады по программированию в Сибири
<http://olimpic.nsu.ru> Уральские олимпиады по программированию, информатике и математике <http://contest.ur.ru>

Химия

<http://www.chemnet.ru> Газета «Химия» и сайт для учителя «Я иду на урок химии»
<http://him.1september.ru> Единая коллекция ЦОР: Предметная коллекция «Химия»
<http://school-collection.edu.ru/collection/chemistry> Естественно-научные эксперименты: химия. Коллекция Российского общеобразовательного портала <http://experiment.edu.ru> АЛХИМИК: сайт Л.Ю. Аликберовой <http://www.alhimik.ru> Всероссийская олимпиада школьников по химии
<http://chem.rusolymp.ru> Органическая химия: электронный учебник для средней школы
 Основы химии: электронный учебник <http://www.chemistry.ssu.samara.ru> <http://www.hemi.nsu.ru> Открытый колледж: Химия
<http://www.chemistry.ru> Дистанционная олимпиада по химии: телекоммуникационный образовательный проект
<http://www.edu.yar.ru/russian/projects/predmets/chemistry> Дистанционные эвристические олимпиады по химии
<http://www.eidos.ru/olymp/chemistry> Занимательная химия
<http://home.uic.tula.ru/~zanchem> Из опыта работы учителя химии: сайт Н.Ю. Сысмановой
<http://sysmanova.narod.ru> Кабинет химии: сайт Л.В. Рахмановой
<http://www.104.webstolica.ru> Классификация химических реакций
<http://classchem.narod.ru> КонТрен — Химия для всех: учебно-информационный сайт
<http://kontren.narod.ru> Материалы кафедры физической и коллоидной химии Южного федерального университета
<http://www.physchem.chimfak.rsu.ru> Методика обучения химии: сайт кафедры химии НГПУ
<http://mctnspu.narod.ru> Методическое объединение учителей химии Северо-Восточного округа города Москвы
<http://bolotovdv.narod.ru> Нанометр: нанотехнологическое сообщество
<http://www.nanometer.ru> Онлайн-справочник химических элементов WebElements <http://webelements.narod.ru> Популярная библиотека химических элементов
<http://n-t.ru/ri/ps> Сайт Alhimikov.net: учебные и справочные материалы по химии
<http://www.alhimikov.net> Сайт Chemworld.Narod.Ru -Мир химии
<http://chemworld.narod.ru> Сайт «Виртуальная химическая школа»
<http://maratak.narod.ru> Сайт «Мир химии»
<http://chemistry.narod.ru> ХиМиК.ру: сайт о химии
<http://www.xumuk.ru> Химическая страничка Ярославского Центра телекоммуникаций и информационных систем в образовании
<http://www.edu.yar.ru/russian/courses/chem> Химический портал ChemPort.Ru
<http://www.chemport.ru> Химический сервер HimHelp.ru: учебные и справочные материалы
<http://www.himhelp.ru> Химия: Материалы «Википедии» — свободной энциклопедии
<http://ru.wikipedia.org/wiki/Химия> Химия для всех: иллюстрированные материалы по общей, органической и неорганической химии
<http://school-sector.relam.ru/nsm> Химия и жизнь — XXI век: научно-популярный журнал <http://www.hij.ru> Химоза: сообщество учителей химии на портале «Сеть творческих учителей»
http://it-n.ru/communities.aspx?cat_no=4605&tmpl=com Школьникам о химии: сайт химического факультета АлтГУ
<http://www.chem.asu.ru/abitur> Электронная библиотека по химии и технике <http://rushim.ru/books/books.htm> Электронная библиотека учебных материалов по химии на портале Chemnet
<http://www.chem.msu.su/rus/elibary> Элементы жизни: сайт учителя химии М.В. Соловьевой
<http://www.school2.kubannet.ru> Энциклопедия «Природа науки»: Химия

Биология и экология

<http://school-collection.edu.ru/collection> Газета «Биология» и сайт для учителей «Я иду на урок биологии»
<http://bio.1september.ru> Открытый колледж: Биология
<http://college.ru/biology> В помощь учителю биологии: образовательный сайт ИЕСЭН НГПУ
<http://fns.nspu.ru/resurs/nat> Внешкольная экология. Программа «Школьная экологическая инициатива»
<http://www.eco.nw.ru> Вся биология: научно-образовательный портал
<http://www.sbio.info> В помощь моим ученикам: сайт учителя биологии А.П. Позднякова
<http://www.biolog188.narod.ru> Государственный Дарвиновский музей
<http://www.darwin.museum.ru> Живые существа: электронная иллюстрированная энциклопедия
<http://www.livt.net> Заочная естественно-научная школа (Красноярск): учебные материалы по биологии для школьников
<http://www.zensh.ru> Зеленый шлюз: путеводитель по экологическим ресурсам <http://zelenyshluz.narod.ru> Зооклуб: мегаэнциклопедия о животных

- <http://www.zooclub.ru> Зоологический музей в Санкт-Петербурге
- <http://www.zin.ru/museum> Концепции современного естествознания: Биологическая картина мира: электронный учебник
- <http://nrc.edu.ru/est> Лаборатория ботаники Санкт-Петербургского городского дворца творчества юных
- <http://www.youngbotany.spb.ru> Лауреаты нобелевской премии по физиологии и медицине
- <http://n-t.ru/nl/nmf> Медицинская энциклопедия. Анатомический атлас <http://med.claw.ru> Мир животных: электронные версии книг
- <http://animal.geoman.ru> Московская городская станция юных натуралистов
- <http://www.mgsun.ru> Опорно-двигательная система человека: образовательный сайт <http://www.skeletos.zharko.ru>
- Палеонтологический музей РАН <http://www.paleo.ru/museum> Популярная энциклопедия «Флора и фауна»
- <http://ecoclub.nsu.ru> Проблемы эволюции
- <http://www.macroevolution.narod.ru> Проект Ecosom: всё об экологии
- <http://www.ecocommunity.ru> Проект Herba: ботанический сервер Московского университета
- <http://www.herba.msu.ru> Проект Forest.ru: все о российских лесах
- <http://www.forest.ru> Проект «Детский Эко—Информ»
- <http://birds.krasu.ru> Растения: электронные версии книг
- <http://plant.geoman.ru> Редкие и исчезающие животные России и зарубежья
- <http://www.nature.ok.ru> Сайт преподавателя биологии А.Г. Козленко
- <http://www.kozlenko.narod.ru> Санкт-Петербургская общественная организация содействия экологическому образованию
- <http://www.aseko.ru> Сохраняем и изучаем водоемы: экологический проект
- <http://edu.greensail.ru> Теория эволюции как она есть: материалы по теории биологической эволюции
- <http://evolution.powemet.ru> Травянистые растения Московской области: онлайн- справочник
- <http://www.lesis.ru/herbbook> Учебно-воспитательный биологический комплекс Северного учебного округа г. Москвы
- <http://biom.narod.ru> Федеральный детский эколого-биологический центр
- <http://www.ecobiocentre.ru> Чарлз Дарвин: биография и книги
- <http://charles-darwin.narod.ru> Центр охраны дикой природы: публикации по экологии <http://www.biodiversity.ru>
- Центр экологического образования МГ ДЦ(Ю)Г
- <http://moseco.narod.ru> Экологическое образование детей и изучение природы России. Экологический центр «Эко-система»
- <http://www.ecosystema.ru> Электронный учебник по биологии
- <http://www.ebio.ru> Олимпиады и конкурсы Биомедицинская олимпиада школьников
- <http://www.svb-ffm.narod.ru> Всероссийская олимпиада школьников по биологии
- <http://bio.rusolymp.ru> Всероссийская олимпиада школьников по экологии
- <http://eco.rusolymp.ru> Дистанционная эколого-биологическая викторина — телекоммуникационный образовательный проект
- <http://www.edu.yar.ru/russian/projects/predmets/biology> Дистанционные эвристические олимпиады по биологии
- <http://www.eidos.ru/olymp/bio> Дистанционные эвристические олимпиады по экологии
- <http://www.eidos.ru/olymp/ecology> Общероссийский конкурс проектов «Заповедные острова России»
- Русский язык**
- <http://www.gramota.ru> Сайт «Я иду на урок русского языка» и электронная версия газеты «Русский язык»
- <http://rus.1september.ru> Коллекция диктантов по русскому языку Российского общеобразовательного портала
- <http://language.edu.ru> Всероссийская олимпиада школьников по русскому языку
- <http://rus.rusolymp.ru> Владимир Даль. Проект портала Philolog.ru
- <http://www.philolog.ru/dahl> ЕГЭ по русскому языку: электронный репетитор
- <http://www.rus-ege.com> Институт русского языка им. В.В. Виноградова Российской академии наук
- <http://www.ruslang.ru> Интернет-проект исследователей-русистов Ruthenia.ru
- <http://www.ruthenia.ru> Кабинет русского языка и литературы
- <http://www.rm.kirov.ru> Культура письменной речи
- <http://www.grammar.ru> Материалы по теории языка и литературе
- <http://philologos.narod.ru> Машинный фонд русского языка
- <http://cfil.ruslang.ru> МедиаЛингва: электронные словари, лингвистические технологии
- <http://www.medialingua.ru> Международная ассоциация преподавателей русского языка и литературы (МАПРЯЛ)
- <http://mapryal.russkoeslovo.org> Научно-методический журнал «Русский язык в школе»
- <http://www.riash.ru> Национальный корпус русского языка: информационно-справочная система

<http://www.ruscorpora.ru> Портал русского языка «ЯРУС»

<http://yarus.aspu.ru> Портал «Русское слово»

<http://www.russkoeslovo.org> Проект «Русские словари»

<http://www.slovari.ru> Российское общество преподавателей русского языка и литературы (РОПРЯЛ)

<http://www.topryal.ru> Рукописные памятники Древней Руси

<http://www.lrc-lib.ru> Русская Ассоциация Чтения

<http://www.rusreadorg.ru> Русская фонетика: Интернет-учебник по фонетике русского языка

<http://fonetica.philol.msu.ru> Русский для всех: портал по использованию русского языка и получению образования на русском языке в государствах СНГ и Балтии

<http://www.russianforall.ru> Русский филологический портал Philology.ru

<http://www.philology.ru> Русский язык в России и за рубежом: Справочно-информационная картографическая система

<http://ruslang.karelia.ru> Русский язык и культура речи: электронный учебник

<http://www.ido.rudn.ru/ffec/rlang-index.html> Русское письмо: происхождение письменности, рукописи, шрифты

<http://character.webzone.ru> Сайт «Вавилонская башня». Русские словари и морфология

<http://starling.rinet.ru> Светозар: Открытая международная олимпиада школьников по русскому языку

<http://www.svetozar.ru> Система дистанционного обучения «Веди» — Русский язык

<http://vedi.aesc.msu.ru> Словари и энциклопедии на «Академике»

<http://dic.academic.ru> Словари русского языка

<http://www.speakrus.ru/dict> Словопедия: русские толковые словари

<http://www.slovopedia.com> Учебник по орфографии и пунктуации Фонд «Русский мир»

<http://www.russkiymir.ru> Центр развития русского языка

<http://www.ruscenter.ru> Электронное периодическое издание «Открытый текст»

<http://www.opentextnn.ru> Язык и книга: Сайт о языкознании, письменности, истории книг и книгопечатания

Литература

<http://litera.edu.ru> Сайт «Я иду на урок литературы» и электронная версия газеты «Литература»

<http://lit.1september.ru> Всероссийская олимпиада школьников по литературе

<http://lit.rusolymp.ru> Методика преподавания литературы

<http://metlit.nm.ru> Методико-литературный сайт «Урок литературы»

<http://mlis.fobr.ru> Школьная библиотека: произведения, изучаемые в школьном курсе литературы

<http://lib.prosv.ru> Библиотека русской литературы «Классика.ру»

<http://www.klassika.ru> Библиотека русской религиозно-философской и художественной литературы «Вехи»

<http://www.vehi.net> Библиотека художественной литературы E-kniga.ru

<http://www.e-kniga.ru> Журнальный зал в Русском Журнале: Электронная библиотека современных литературных журналов

<http://magazines.russ.ru> Звучащая поэзия: поэтическая аудиобиблиотека

<http://www.livepoetry.ru> Институт мировой литературы им. А.М. Горького Российской академии наук

<http://www.imli.ru> Институт русской литературы (Пушкинский Дом) Российской академии наук

<http://www.pushkinskiydom.ru> Информационно-справочный портал «Library.ru»

<http://www.library.ru> Классика русской литературы в аудиозаписи

<http://www.ayguo.com> Лауреаты Нобелевской премии в области литературы

<http://www.noblit.ru> Литературный портал «Точка зрения»: современная литература в Интернете

<http://www.lito.ru> Национальный сервер современной поэзии

<http://www.stihi.ru> Национальный сервер современной прозы

<http://www.proza.ru> Портал Philolog.ru

<http://www.philolog.ru> Поэзия.ру: литературно-поэтический сайт

<http://www.poezia.ru> Проект «Площадь Д.С. Лихачева»

<http://www.lihachev.ru> Проект «Русская планета»

<http://www.russianplanet.ru> Проект «Слова»: Поэзия «Серебряного века»

<http://slova.org.ru> Российская Литературная Сеть

<http://www.rulib.net> Русская виртуальная библиотека

<http://www.rvb.ru> Русская литературная критика

<http://kritika.nm.ru> Русский филологический портал

<http://www.philology.ru> Сетевая словесность: Лаборатория сетевой литературы

<http://www.netslova.ru> Собрание классики в Библиотеке Мошкова

<http://az.lib.ru> Стихия: классическая русская / советская поэзия

<http://litera.ru/stixiya> Филологический сайт Ruthenia.ru

<http://www.ruthenia.ru> Фундаментальная электронная библиотека «Русская литература и фольклор»

<http://www.feb-web.ru>

Иностранные языки Английский язык

<http://www.translate.ru> Онлайн-словари «Мультилекс»

<http://online.multilex.ru> Онлайн-словари «Мультитран»

<http://www.multitrans.ru> Онлайн-словари АБВУ Lingvo

<http://www.abbyyonline.ru> Онлайн-словари на портале «Рамблер»

<http://www.rambler.ru/dict> Служба «Яндекс.Словари»

<http://slovari.yandex.ru> Cambridge Dictionaries Online

<http://dictionary.cambridge.org> Dictionary.com: онлайн-словари и переводчики

<http://dictionary.reference.com> TheFreeDictionary.com: онлайн-словари и переводчики

<http://www.thefreedictionary.com> YourDictionary.com: онлайн-словари и переводчики

<http://www.yourdictionary.com> Webster's Online Dictionary

<http://www.englishforkids.ru> Английский язык.т: материалы для изучающих английский язык

<http://www.english.language.ru> Английский язык на HomeEnglish.ru

<http://www.homeenglish.ru> Газета для изучающих английский язык School English

<http://www.schoolenglish.ru> Газета «English» для тех, кто преподает и изучает английский язык

<http://eng.1september.ru> Образовательный проект Fluent English

<http://www.fluent-english.ru> Портал Englishteachers.ru

<http://englishteachers.ru> Проект ABC-Online: Изучение английского языка

<http://abc-english-grammar.com> Проект Audio-Class — языки со звуком

<http://www.audio-class.ru> Проект BiLingual.ru: Английский язык детям

<http://www.bilingual.ru> Проект English for Business: деловой английский

<http://www.englishforbusiness.ru> Проект Native English: Изучение английского языка

<http://www.native-english.ru> Проект Study.ru: Все для тех, кому нужен английский язык

<http://www.study.ru> УМК «Английский язык» для учащихся школ с углубленным изучением иностранного языка

<http://www.prosv.ru/umk/vereshchagina> УМК «Мир английского языка» (The World of English) для учащихся 5-11 классов общеобразовательных школ

<http://www.prosv.ru/umk/we> Четыре флага: Интернет-курс английского языка для начинающих

<http://www.4flaga.ru> Раздел для изучающих американский вариант английского языка: новости, тематическая лексика, документальные передачи

<http://www.voanews.com/specialenglish/index.cfm> Аудирование, обучение лексике

<http://veryvocabulary.blogspot.com> Аудиотексты для школьников разного возраста

<http://www.podcastsinenglish.com/index.htm> Рассказы на разные темы с транскриптами и упражнениями

<http://www.listen-to-english.com> Аудио-видеофайлы для изучающих английский язык

<http://www.onestopenenglish.com> Аудиокниги

<http://www.audiobooksforfree.com> Аудиорассказы для детей дошкольного и младшего школьного возраста с мультимедиа

<http://www.kindersite.org/Directory/DirectoryFrame.htm> Обучение аудированию: упражнения, тесты для разных уровней

<http://www.esl-lab.com> Видеоклипы и готовые планы уроков по их использованию

<http://www.teflclips.com> Учебные видеопрограммы по различным предметам, включая английский язык

<http://www.teachertube.com> Видеоролики о методике, приемах и методах обучения

<http://www.teachers.tv> Видеоресурсы для школьников младшего, среднего и старшего возраста

<http://www.askkids.com> Методика обучения детей чтению

<http://www.readingrockets.org/teaching> Тексты для чтения

www.amusingfacts.com Сборник текстов для чтения по английскому языку

<http://read-english.narod.ru> Ресурсы для обучения чтению, письму, аудированию, говорению

<http://www.eslgold.com> Аутентичный материал для чтения: тексты, статьи, новости

<http://www.splcenter.org> Развитие навыков письменной речи

<http://www.eslgold.com/writing.html>

<http://writing.berkeley.edu/TESL-EJ/ej38/toc.html> Ресурс для обучения говорению школьников, начинающих изучать английский язык.

<http://www.esl-lounge.com> Ресурсы для обучения говорению, возможно использование системы Skype

Немецкий язык

<http://www.learn-german-online.net> Портал «Германия» - Das Deutschland-Portal
<http://www.deutschland.de> Гёте-институт в Германии
<http://www.goethe.de> Немецкий культурный центр им. Гёте в России
<http://www.goethe.de/ins/ru/lp> Проект «Немецкий язык^»
<http://www.deutschesprache.ru> Проект GrammaDe.ru (Grammatik im Deutschunterricht): грамматика и упражнения
<http://www.grammade.ru> Проект StudyGerman.ru: Все для тех, кому нужен немецкий язык
<http://www.studygerman.ru> Сетевое сообщество учителей Германии Lehrer-Online
<http://www.lehrer-online.de> Школьная сеть Германии
<http://www.schulen-ans-netz.de> Ресурс обучения чтению и письму для изучающих немецкий язык
<http://www.lernspiele.at/lese2000.html> Тексты для чтения и аудирования на немецком языке
<http://www.lesen.zdf.de> Рассказы для детей на немецком языке
http://www.dmoz.org/Kids_and_Teens Тексты на аудирование (немецкий, английский, французский языки)
<http://www.lyrikline.org> Тексты для обучения чтению и говорению на немецком языке
www.totschka-treff.de Немецко-русский интернет-ресурс. Тексты для чтения по разным темам

История

<http://biography.globala.ru/> - Биографии известных людей
<http://www.stolypin.ru/> посвященных личности и реформаторскому наследию П.А.Столыпина 2011 г.
<http://bibliofond.ru> – Библиотека научной и студенческой информации
<http://www.hrono.info> – Всемирная история в интернете
<http://www.lensart.ru> – Художественные фотографии
<http://history.standart.edu.ru> Коллекция «Исторические документы» Российского общеобразовательного портала
<http://historydoc.edu.ru> Лекции по истории on-line для любознательных
<http://www.lectures.edu.ru> Преподавание истории в школе: научно-методический и теоретический журнал
<http://www.pish.ru> Сайт «Я иду на урок истории» и электронная версия газеты «История»
<http://his.1september.ru> Тематические коллекции по истории Единой коллекции ЦОР
<http://school-collection.edu.ru/collection> Всероссийская олимпиада школьников по истории
<http://hist.rusolymp.ru> Инновационные технологии в гуманитарном образовании: материалы по преподаванию истории

<http://www.teacher.syktso.ru> Проект ХРОНОС — Всемирная история в Интернете
<http://www.hrono.ru> Проект «Historic.Ru: Всемирная история»: Электронная библиотека по истории
<http://www.historic.ru> Всемирная история: Единое научно-образовательное пространство
<http://www.worldhist.ru> Российский электронный журнал «Мир истории»
<http://www.historia.ru> Государственная публичная историческая библиотека России
<http://www.shpl.ru> Государственный архив РФ
<http://www.garf.ru> Архивное дело
<http://www.larchive-online.com> Архнадзор
<http://www.archnadzor.ru> Электронная библиотека Исторического факультета МГУ им. М.В.Ломоносова
<http://www.hist.msu.ru/ER/Etext> Хронология русской и западной истории
<http://www.istorya.ru/hronos.php> История Отечества с древнейших времен до наших дней
<http://slovari.yandex.ru/dict/io> Образовательно-исторический портал Великая империя. История России
<http://imperiya.net> История государства Российского в документах и фактах
<http://www.historyru.com> История России с древнейших времен до 1917 года: электронное учебное пособие
<http://elib.ispu.ru/library/history> Ключевский В.О. Русская история: Полный курс лекций
<http://www.bibliotekar.ru/rusKluch> Русская история, искусство, культура
<http://www.bibliotekar.ru/rus/> Российская Империя: исторический проект
<http://www.rusempire.ru> Правители России и Советского Союза
<http://www.praviteli.org> Династия Романовых
<http://www.moscowkremlin.ru/romanovs.html> Проект «День в истории»
<http://www.1-day.ru> Государственные символы России. История и реальность
<http://simvolika.rsl.ru> Гербы городов РФ
<http://heraldry.hobby.ru> Военная литература
<http://militera.lib.ru> Революция и Гражданская война: исторический проект
<http://www.rusrevolution.info> Великая Отечественная война 1941—1945: хронология, сражения, биографии полководцев
<http://www.1941-1945.ru> Великая Отечественная
<http://gpw.tellur.ru> Сталинградская битва

<http://battle.volgadmin.ru> Герои страны
<http://www.warheroes.ru> Проект «ПОБЕДИТЕЛИ: Солдаты Великой войны»
<http://www.pobediteli.ru> Портал «Археология России»
<http://www.archeologia.ru> Российский археологический сервер
<http://www.archaeology.ru> Археология Новгорода
<http://arc.novgorod.ru> Наследие земли Псковской
<http://www.culture.pskov.ru> Старинные города России
<http://www.oldtowns.ru> Храмы России
<http://www.temples.ru> История Древнего мира: электронное приложение к учебнику для 5-го класса
<http://www.ancienthistory.spb.ru> История Древнего Рима
<http://www.ancientrome.ru> История Древней Греции
<http://www.greeceold.ru> Древняя Греция: история, искусство, мифология
<http://www.ellada.spb.ru> Забытые цивилизации
<http://www.forgotten-civilizations.ru> Библиотека текстов Средневековья
<http://www.vostlit.info> Эскадра Колумба
<http://www.shipyard.chat.ru> Эпоха Возрождения
<http://www.renclassic.ru> Центр антиковедения
<http://www.centant.pu.ru> Лабиринт времен: исторический веб-альманах
<http://www.hist.ru> Российский исторический иллюстрированный журнал «Родина»
<http://www.istrodina.com> Государственный Бородинский военно-исторический музей-заповедник
<http://www.borodino.ru> Государственный Исторический музей
<http://www.shm.ru> Музеи Московского Кремля
<http://www.kreml.ru> Музей Военно-Воздушных Сил
<http://www.monino.ru>

География

<http://www.geosite.com.ru> Библиотека по географии
<http://geoman.ru> География. Планета Земля
<http://www.rgo.ru> Раздел «География» в энциклопедии Википедия
<http://ru.wikipedia.org/wiki/География> География.ру: клуб путешественников
<http://migranov.ru> – Авторский проект Руслана Мигранова
<http://www.veter-stranstvii.ru> – Сайт о путешествиях
<http://www.geografia.ru> Гео-Тур: все, что вы хотели знать о географии <http://geo-tur.narod.ru> Планета Земля
<http://www.myplanet-earth.com> Страноведческий каталог «EconRus»
<http://catalog.fmb.ru> GeoPublisher (архив научных публикаций географического факультета МГУ им. М.В.Ломоносова)
<http://geopub.narod.ru> Газета «География» и сайт для учителя «Я иду на урок географии»
<http://geo.1september.ru> Учебно-методическая лаборатория географии Московского института открытого образования
<http://geo.metodist.ru> Уроки географии и экономики: сайт учителя географии А.Э. Фромберга
<http://afromberg.narod.ru> География для школьников
<http://www.little-geography.ru> Словарь современных географических названий
<http://slovari.yandex.ru/dict/geography> Где? В Караганде (словарь географических названий)
<http://gde-eto.narod.ru> Национальное географическое общество
<http://www.rusngo.ru> Мир приключений и путешествий
<http://www.outdoors.ru> National Geographic — Россия (электронная версия журнала)
<http://www.national-geographic.ru> Сайт «Все флаги мира»
<http://www.flags.ru> Виртуальная Европа
<http://europa.km.ru> География России: энциклопедические данные о субъектах РФ
<http://www.georus.by.ru> Народная энциклопедия городов и регионов России «Мой Город»
<http://www.mojgorod.ru> Карты Google
<http://maps.google.com> Мир карт: интерактивные карты стран и городов
<http://www.mirkart.ru> Лаборатория учебных карт
<http://www.edu.ru/maps> Сайт редких карт Александра Акопяна
<http://www.karty.narod.ru> Территориальное устройство России
<http://www.terrus.ru> Хроники катастроф 1997—2002 (Хронология природных и техногенных катастроф)
<http://chronicl.chat.ru> Метеoweb (сайт об удивительном мире погоды)

<http://www.meteoweb.ru> Озоновый слой и климат Земли

<http://iklarin.narod.ru> Все о погоде в вопросах и ответах

<http://atlantida.agava.ru/weather> Все о геологии

<http://geo.web.ru> Геологические новости

<http://www.geonews.ru> Минералогический музей им. Ферсмана

<http://www.fmm.ru> Каталог минералов

<http://www.catalogmineralov.ru> Классификация почв России

Обществознание

http://www.prosv.ru/ebooks/Chelovek_i_obshestvo_1/index.htm Всероссийская олимпиада школьников по обществознанию

<http://soc.rusolymp.ru> Обществознание в школе. Сайт учителя обществознания В.П. Данилова

<http://danur-w.narod.ru> Учебное пособие по обществознанию Г. Трубникова

<http://gtrubnik.narod.ru/ucontents.htm> Законодательство России

<http://www.labex.ru> Мир и Россия

<http://wnr.economicus.ru> Мир психологии

<http://psychology.net.ru> Молодежные движения и субкультуры

<http://subculture.narod.ru> Научно-аналитический журнал «Информационное общество»

<http://www.infosoc.iis.ru> Научно-образовательная социальная сеть

<http://socionet.ru> Научно-образовательный портал «Наука и образование»

<http://originweb.info> Независимая организация «В поддержку гражданского общества»

<http://www.nogo.ru> Общественно-политический журнал Федерального собрания «Российская Федерация сегодня»

<http://www.russia-today.ru> Права и дети в Интернете

<http://school-sector.relam.ru/prava/index.html> Проект «Дух демократии»

<http://www.unb.ca/democracy> Социология

<http://socio.rin.ru> Толерантность: декларация принципов

<http://www.tolerance.ru/> Философская антропология

<http://anthropology.ru> Фонд «Общественное мнение»

<http://www.fom.ru> Электронный журнал «Вопросы психологии»

<http://www.voppsy.ru> Академия «Гражданское общество»

<http://www.academy-go.ru> Библиотека литературы по психологии

<http://www.psychology-online.ru> Библиотека философии и религии

<http://filosofia.ru> Гражданское общество — детям России

<http://www.detirossii.ru>

Право

<http://www.vestnikcivitas.ru> Всероссийская гражданская сеть

<http://www.civitas.ru> Всероссийский информационный портал Ювенальная юстиция в России

<http://www.juvenilejustice.ru> Всероссийский центр изучения общественного мнения

<http://wciom.ru> Федеральный правовой портал «Юридическая Россия»

<http://lbaw.edu.ru> ВЦИОМ. Журнал «Мониторинг»

<http://wciom.ru/biblioteka/zhumal-monitoring.html> Изучение прав человека в школе

<http://www.un.org/russian/topics/humanrts/hrschool.htm> Институт Верховенства Права

<http://www.ruleoflaw.ru> Институт общественного проектирования

<http://www.inor.ru> Институт прав человека

<http://www.hrights.ru> Информатика для демократии

<http://www.indem.ru/russian.asp> Исследовательский холдинг Ромир

<http://romir.ru> Каталог Право России

<http://www.allpravo.ru/catalog> Комитет за гражданские права

<http://www.zagr.org> Левада-центр

<http://www.levada.ru> Межрегиональное объединение избирателей

<http://www.votas.ru> Независимый институт выборов

<http://www.vibory.ru> Ассоциация «Голос»

<http://www.golos.org> Молодежная правозащитная группа

<http://right.karelia.ru> Московская Хельсинкская группа

<http://www.mhg.ru> Независимый экспертно-правовой совет

<http://www.neps.ru> Общероссийское общественное движение «За права человека»

<http://www.zaprava.ru> Общественная палата РФ

<http://www.oprf.ru> Организация Объединенных наций
<http://www.un.org/russian> Опора России
<http://www.opora.ru> Осторожно, коррупция! Международная выставка-конкурс политического плаката
<http://notabene.org.ru> Официальный сайт Государственной Думы РФ
<http://www.duma.gov.ru> Официальный сайт Уполномоченного по правам человека в РФ
<http://www.ombudsmanrf.ru> Права человека в России
<http://hro1.org> Правовой центр ГеРиСС
<http://www.geriss.ru/prava> Проект «Будущее прав человека»
<http://www.pgpalata.ru/reshr> Российский бюллетень по правам человека
<http://www.hrights.ru/text/b25/bul25.htm> Санкт-Петербургский центр «Стратегия»
<http://www.strategy-spb.ru> Судебная защита прав человека и гражданина
<http://www.sutyajnik.ru/rus> Фонд «Общественный вердикт»
<http://www.publicverdict.org> Молодежное правозащитное движение
<http://www.yhrm.org> Фонд защиты гласности
<http://www.gdf.ru> Центр и фонд «Холокост»
<http://www.holocf.ru> Центр развития
<http://www.dcenter.ru> Центр содействия проведению исследований проблем гражданского общества
<http://www.demos-center.ru> Центр содействия реформе уголовного правосудия
<http://www.prison.org> Электронная библиотека Гумер (Гуманитарные науки)
<http://www.gumer.info> Эксперт ОПИМ 2.0
<http://www.expert.ru> Юридический информационный портал
<http://j-service.ru> Юридический центр Взгляд. Защита прав детей *Экономика*
<http://www.azbukafinansov.ru> Библиотека экономической и деловой литературы
<http://ek-lit.narod.ru> Библиотека Экономической школы
<http://sei.e-stile.ru/home> Федеральный образовательный портал «Экономика. Социология. Менеджмент»
<http://ecsocman.edu.ru> Бизнес и технологии
http://www.e-commerce.ru/biz_tech/index.html Бюджетная система Российской Федерации
<http://www.budgetrf.ru> Валовый внутренний продукт
<http://www.ereport.ru/articles/indexes/gdp.htm> Всероссийская олимпиада школьников по предпринимательской деятельности
<http://biz.rusolymp.ru> Всероссийская олимпиада школьников по экономике
<http://econ.rusolymp.ru> Институт экономики переходного периода
<http://www.iet.ru> Компьютерные деловые игры для бизнес-курса профильных школ и вузов
<http://www.vkkb.ru> Концепции школьного экономического образования
<http://basic.economicus.ru/index.php?file=1> Международный центр экономического и бизнес-образования
<http://icebe.ru/index.shtm> Методическое пособие по экономике
<http://e-lib.gasu.ru/eposobia/bo4kareva/index.htm> Мировая экономика: новости, статьи, статистика
<http://www.ereport.ru> Модели спроса и предложения
<http://www.marketing.spb.ru/read/sci/m2/index.htm> Молодежная школа бизнеса
<http://www.msbn.ru> Молодежный бизнес-лагерь. Новое поколение лидеров
<http://www.newleaders.ru> Начала экономики
<http://www.besh.websib.ru> Начала экономики
<http://econachala.narod.ru> Национальное агентство финансовых исследований
<http://www.nacfin.ru> Олимпиады по экономике
<http://www.iloveeconomics.ru> Основы экономики
<http://basic.economicus.ru> Открытые курсы бизнеса и экономики
<http://www.college.ru/economics/economy.html> Портал института «Экономическая школа»
<http://economicus.ru> Проблемы школьного экономического образования
<http://basic.economicus.ru/index.php?file=2> Программа «Современная экономика»
<http://icebe.ru/conteconomics> С процентами по жизни
<http://percent-sch86.narod.ru> Словари и энциклопедии
<http://dic.academic.ru/> ^временный экономический словарь
<http://slovani.yandex.ru/dict/economic> Финансовое право, бюджетное право, история налогового права
<http://www.finteoria.ru> Финансовая электронная библиотека
<http://www.mirkin.eufn.ru> Центр повышения финансовой грамотности

<http://fin-gramota.ru> Школа молодого предпринимателя

<http://shmpmgu.ru> Экономика предприятия

<http://www.nuru.ru/ek/com.htm> Электронная образовательная оболочка для изучения институциональной экономики

Основы безопасности жизнедеятельности (ОБЖ)

<http://www.bez.econavt.ru> Безопасность жизнедеятельности школы

<http://kuhta.clan.su> Журнал «Основы безопасности жизнедеятельности»

<http://www.school-obz.org> Основы безопасности жизнедеятельности. Сайт Баграмян Э.

<http://theobg.by.ru/index.htm> Нормативные документы, методические материалы по ОБЖ. Сайт Разумова В.Н.

<http://informic.narod.ru/obg.html> Основы безопасности жизнедеятельности

<http://Obj.ru/> Всероссийский научно-исследовательский институт по проблемам гражданской обороны и чрезвычайных ситуаций

<http://www.ampe.ru/web/guest/russian> Институт психологических проблем безопасности

<http://anty-crim.boxmail.biz> Искусство выживания

<http://www.goodlife.narod.ru> Все о пожарной безопасности

<http://www.0-1.ru> Охрана и труда. Промышленная и пожарная безопасность. Предупреждение чрезвычайных ситуаций

<http://www.hsea.ru> Первая медицинская помощь

<http://www.meduhod.ru> Портал детской безопасности

<http://www.spas-extreme.ru> Россия без наркотиков

<http://www.rwd.ru> Федеральная служба по надзору в сфере защиты прав потребителей и благополучия человека

<http://www.rospotrebnadzor.ru> Федеральная служба по экологическому, технологическому и атомному надзору

<http://www.gosnadzor.ru> Федеральный центр гигиены и эпидемиологии

<http://www.fcgsen.ru> Охрана труда и техника безопасности

<http://www.znakcomplex.ru> Лига здоровья нации

<http://www.ligazn.ru> Всероссийский форум «Здоровье нации — основа процветания России»

<http://www.znopr.ru> Безопасность и здоровье: ресурсы, технологии и обучение

Подготовка к ЕГЭ

<http://www.obmadzor.gov.ru> Федеральный институт педагогических измерений. Все о ЕГЭ

<http://www.fipi.ru> Портал информационной поддержки Единого государственного экзамена

<http://ege.edu.ru> Демонстрационные варианты ЕГЭ на портале «Российское образование» — по русскому языку, литературе, математике, информатике, английскому языку, истории, обществознанию, химии, физике, географии. Все для Абитуриента 2009

<http://edu.ru> Федеральный центр тестирования

<http://www.rustest.ru> Тесты онлайн, ЕГЭ, ЦТ

<http://www.test4u.ru> Варианты вступительных испытаний по материалам журнала «Квант»

<http://kvant.mirror1.mccme.ru> Все о ЕГЭ

<http://www.egeinfo.ru> Высшее образование в России

<http://vuzinfo.ru> ЕГЭ: информационная поддержка

<http://www.ctege.org> Подготовка к ЕГЭ. Тесты

<http://www.v-vuz.ru> Подготовка к ЕГЭ. Толковый словарь ЕГЭ

<http://www.gotovkege.ru> Курсы русского языка, подготовка к ЕГЭ

<http://www.pishigramotno.ru> Образовательный центр Перспектива. Подготовка к ЕГЭ

<http://centerperspektiva.ru/?s=32> Сайт «Обучение.ру»

<http://www.aboutstudy.ru> Подготовка к ЕГЭ по русскому языку

<http://www.runovschool.ru/ege/msk.php> Программа образовательных кредитов

<http://www.prokredo.ru> Русский ЕГЭ 2009

<http://www.rus-ege.com> Русский язык для школьников и абитуриентов

<http://www.gramotnost.ru> Сайт международной выставки «Образование и карьера в XXI веке»

<http://www.znanie.info> Учебно-научный центр довузовского образования

<http://www.abiturcenter.ru> Учебный центр «Уникум». Проведение репетиционных ЕГЭ

<http://www.uni-test.ru> Центр интенсивных технологий образования

Уроки. Олимпиады. конкурсы

<http://resh.edu.ru> Интерактивные уроки по всему школьному курсу с 1-го по 11-й класс лучших учителей страны «Российская электронная школа». Это более 120 тысяч уникальных задач, тематические курсы, видеуроки, задания для самопроверки, каталог музеев, фильмов и музыкальных концертов. Портал также полезен учителям, ко-

торые могут воспользоваться лучшими дидактическими и методическими материалами по всем урокам.

www.tulaschool.ru Информация для учеников, учителей и родителей (законных представителей) о конкурсах и соревнованиях, системе дистанционного образования, последних событиях в мире образования. Абитуриентам будут полезны сведения о подготовительных курсах и ЕГЭ. Учителей заинтересует клуб классных руководителей, творческий клуб и учительская, родителей — консультации психолога, новости о родительских советах школ и городском родительском совете.

www.planetashkol.ru Социальный портал в области образования для подростков, их родителей и учителей. Содержит актуальную информацию по конкурсам, олимпиадам, стипендиям, грантам, репетиторам, курсам и др.

www.1class.ru На общероссийском образовательном портале «Моя школа» публикуются последние события и изменения в образовательном процессе в России и за рубежом. Горячие темы вы сможете обсудить на форуме и в чате.

www.school-collection.edu.ru Коллекция образовательных ресурсов по разным предметам и для разных классов. Все ресурсы, содержащиеся в коллекции, предназначены только для некоммерческого использования в системе образования РФ. Ресурсы могут устанавливаться на компьютерах, используемых для образовательных целей, включая домашние компьютеры учащихся и преподавателей.

www.1september.ru Сайт издательского дома «Первое сентября» заинтересует в первую очередь учителей: они найдут там ссылки на периодические издания, образовательные проекты и методические материалы.

<https://uchebnik.mos.ru> «Московская электронная школа» — это широкий набор электронных учебников и тестов, интерактивные сценарии уроков. Решения МЭГП доступны для всех и уже получили высокие оценки учителей, родителей и детей ряда московских школ. Проверка ошибок, общение с учителями, домашние задания, материалы для подготовки к уроку, варианты контрольных и тестов — все это доступно родителям, учителям и школьникам с любых устройств. В библиотеку МЭШ загружено в открытом доступе более 769 тыс. аудио-, видео- и текстовых файлов, свыше 41 тыс. сценариев уроков, более 1 тыс. учебных пособий и 348 учебников издательств, более 95 тыс. образовательных приложений.

<https://education.yandex.ru/home> Младшие школьники смогут продолжить занятия по русскому языку и математике с помощью сервиса «Яндекс.Учебник». Ресурс содержит более 35 тыс. заданий разного уровня сложности для школьников 1—5-х классов. Все задания разработаны опытными методистами с учетом федерального государственного стандарта. Ресурсом уже воспользовались более 1,5 миллиона школьников. В числе возможностей «Яндекс.Учебника» — автоматическая проверка ответов и мгновенная обратная связь для учеников.

<https://www.yaklass.ru> Проверить, как дети усвоили материал, учителям поможет «Якласс». Сервис довольно прост в использовании: учитель задаёт школьнику проверочную работу, ребенок заходит на сайт и выполняет задание педагога: если ученик допускает ошибку, ему объясняют ход решения задания и предлагают выполнить другой вариант. Учитель получает отчет о том, как ученики справляются с заданиями. На сервисе зарегистрированы 2,5 миллиона школьников и 500 тыс. учителей.

Легкий переход на дистанционный формат обучения обеспечит образовательная платформа «Ущпрд. Школьникам предлагаются интерактивные курсы по основным предметам и подготовке к проверочным работам, а учителям и родителям — тематические вебинары по дистанционному обучению. Методика платформы помогает отрабатывать ошибки учеников, выстраивает их индивидуальную образовательную траекторию, отображает прогресс учеников в личном кабинете. Также в личных кабинетах пользователей создан внутренний чат, где учителя, ученики и родители могут обсуждать задания, свои успехи и прогресс. Платформой пользуются 220 тыс. учителей и 3,6 миллиона школьников.

Выстроить эффективно дистанционно учебный процесс возможно с помощью Платформы новой школы созданной Сбербанком. Цель программы — формирование персонифицированной образовательной траектории в школе, создание для каждого ребенка возможностей для успешной учебы.

Учебные карты: карты России и мира, контурные карты, образовательная статистика.

Дополнительные материалы к урокам:

К уроку информатики

<http://compscience.narod.ru> «Учителям информатики и математики и их любознательным ученикам». На данном сайте можно найти задания к олимпиадам по информатике и способы их решения, познакомиться с основными понятиями и терминами по информатике и программированию.

К уроку истории

<http://clarino2.narod.ru> «История Великой Руси». «Россия под скипетром Романовых 1613-1913».

<http://historic.ru/books/item/f00/s00/z0000010> Сайт охватывает трёхсотлетнюю историю русской монархии.

<http://www.ancienthistory.spb.ru/book> «История Древнего мира». Электронная версия учебника для 5 класса. Авторы — В. И. Уколова и Л. П. Маринович. К каждой главе учебника прилагаются иллюстрации.

<http://www.lah.ru> «Лаборатория альтернативной истории». Ресурс предназначен для тех, кого интересуют необъяснимые факты истории, загадочные явления, феномены Прошлого.

К уроку математики

<http://mathmet.spb.ru> «Сайт элементарной математики Дмитрия Гущина». Этот сайт для всех, кто интересуется элементарной математикой: школьников, абитуриентов, слушателей подготовительных курсов, студентов педагогических вузов и учителей. Здесь вы найдете варианты выпускных экзаменов, задачи по математике, предлагавшиеся на вступительных экзаменах, задачи математических олимпиад вузов и методические пособия по математике.

<http://www.problems.ru> «Задачи» На сайте представлено более 10000 задач с математических олимпиад и вступительных экзаменов по математике и информатике. Ко многим задачам даны решения.

К уроку физики

<http://www.elkin52.narod.ru> «Занимательная физика в вопросах и ответах». Очень интересный и красочный сайт, на котором вы найдете тысячи ответов на тысячи вопросов относительно различных природных явлений, а также занимательные опыты и тесты по физике.

<http://physics.nad.ru/physics.htm> «Физика в анимациях». Здесь в анимационной форме представлены разделы физики: оптика, механика, термодинамика (с текстовыми пояснениями) и др.

<http://www.ru.convert-me.com/ru> «Интерактивный конвертер величин». На сайте представлены интерактивные калькуляторы для множества систем измерений, как широко используемых (метрическая, американская), так и довольно экзотических (японская, старорусская).

<http://nrc.edu.rWest/r2> «Картина мира современной физики». Здесь собраны популярные статьи по темам: классическая физика и теория относительности, квантовая механика, ее интерпретации, элементарные частицы и т.д.

К уроку химии

<http://all-met.narod.ru> «Занимательная химия: все о металлах». На этом сайте вы найдете научно-популярные рассказы об истории открытия, свойствах и применении важнейших редких металлов.

<http://www.xumik.ru> «Химик - сайт о химии для химиков». На сайте представлен ряд справочных изданий по химии, в том числе «Химическая энциклопедия», в которой на данный момент собрано 5500 терминов. В разделах сайта помещены статьи из редких классических учебников по химии.

К уроку биологии

<http://nrc.edu.ru/est/r4/indcx.html> «Биологическая картина мира». Здесь можно познакомиться с тидеией эволюции живой природы, теорией Ч. Дарвина, законами наследственности, концепцией происхождения жизни, развитием жизни на Земле; происхождением человека, антропологией как наукой.

<http://www.floranimal.ru> «FLORANIMAL — растения и животные». Объемный ресурс, в котором содержатся сведения о множестве животных и растений планеты. Информация расположена по алфавиту и сопровождается цветными иллюстрациями.

К уроку географии

<http://www.geo2000.nm.ru/index1.htm> «География». Сайт посвящен занимательной географии. Здесь можно найти информацию обо всех странах мира, увидеть различия жизненного уклада и поведения народов, населяющих нашу планету, узнать особенности строения земного шара, дать оценку природным ресурсам, узнать последние новости об экологии Земли. Иными словами, здесь можно познать мир!

<http://www.flags.ru> «Все флаги мира». Здесь помещена информация о флагах и знаменах. На сайте представлена семафорная азбука (язык общения между кораблями с помощью флагов). Если вы ее выучите, то сможете переводить любые слова на морской язык!

<http://www.itlibitum.ru/МАР> «Карты географические».

<http://adventure.hut.m/general> «Планета «Земля». Все о нашей планете представлено на странице данного сайта.

К уроку русского языка

<http://ruslit.ioso.ru> «Кабинет русского языка и литературы». Сайт содержит тесты по русскому языку; страничку по истории русской письменности; поэтические загадки; антологию русской поэзии первой четверти двадцатого века; методические разработки; подборку аннотированных ссылок на родственные сайты и другие материалы.

<http://rus.1september.ru/jurok> «Я иду на урок Русского языка». Сайт включает статьи по темам: фонетика и графика, лексика и фразеология, морфемика и словообразование, грамматика и морфология, грамматика и синтаксис, орфография, пунктуация, развитие речи, языковая норма, выразительность русской речи.

К уроку литературы

<http://lit.1september.ru/urok> «Я иду на урок литературы». Сайт создан на основе материалов, опубликованных в газете «Литература».

Учителям начальной школы

<http://www.uroki.net/docnach.htm> Сеть творческих учителей

http://www.it-n.ru/communities.aspx?cat_no=5025&tmpl=com Электронная версия газеты «Начальная школа», сайт для учителей «Я иду на урок».

<http://nsc.1september.ru> Архив учебных программ и презентаций.

<http://www.rusedu.ru/>

<http://www.metodika.ru> Методика.РУ. Сайт рассказывает о новой методике обучения детей, о новых учебниках и учебных пособиях по разным предметам школьного курса, которые характеризуются "двуполушарным" подходом к обучению и художественным представлением учебного материала. Материал на сайте будет интересен учителям, методистам, психологам.

<http://www.7ya.ru/pub/prepare> Семья.РУ — Начальная школа и подготовка к ней. Собраны статьи, посвященные начальной школе и подготовке к ней ребенка: "Книга в школьном портфеле", "Первый раз в первый класс — праздник или стресс?" "Жак помочь ребенку избежать трудностей в школьном обучении" и др.

<http://dll.botik.ru/educ/PSYCHOLOGY/consulting/index.ru.html> -Кабинет психолога в начальной школе. Сайт посвящен рассмотрению роли психолога в начальной школе, психологической поддержке детей, родителей, учителей.

<http://redyar.samara.ru/scenary/nachschoo/nachschoo.html> Сценарии в начальной школе. Сценарии праздников и различных мероприятий в начальной школе.

<http://brozer.narod.ru/indexmain.htm> Практические материалы по начальной школе. Вашему вниманию представлены разработки праздников, уроков, рефераты, полезные материалы, документы и многое другое из методической копилки начальной школы

Для выпускников школ и абитуриентов:

<https://fipi.ru> ФИПИ - федеральный институт педагогических измерений. ЕГЭ, ОГЭ контрольно измерительные материалы (демоверсии). Федеральный банк тестовых заданий (открытый сегмент). Научно-исследовательская работа. Повышение квалификации.

www.uchebaru Образовательный портал предоставит информацию о вузах, колледжах, курсах, коллекцию рефератов. Рассказывая о различных специальностях и перспективах, поможет с нелегким выбором «куда пойти учиться» и «кем быть». Кроме того, на сайте собрано много материала о ЕГЭ, репетиторах, олимпиадах, грантах, образовательных кредитах.

www.edukids.ru Портал «Образование для детей» будет интересен скорее родителям, которые смогут узнать здесь об учебных заведениях разного уровня, репетиторах, конкурсах, детских медицинских учреждениях и многое другое.

www.edu.ru Федеральный образовательный портал содержит огромный каталог информации о российских учреждениях, программах, стандартах. Абитуриенты найдут необходимую информацию для поступления, обучающиеся — каталоги библиотек и учебных заведений. Много полезного в разделах «Законодательство» и «Нормативные документы».

Личностный рост:

newseducation.ru — «Большая перемена». Здесь вы сможете узнать обо всем самом важном и интересном, о самом волнующем и наболевшем, о грустном и веселом, о серьезном и не очень... Словом, обо всем-всем-всем, что происходит сегодня в этом бескрайнем бушующем море под названием «Образование».

Профориентационный портал «Билет в будущее» с видеоуроками для средней и старшей школы, а также расширенными возможностями тестирования и погружения в различные специальности и направления подготовки уже на базе школьного образования.

<http://globallab.ru> ГлобалЛаб - это виртуальная научная лаборатория школьников, объединяющая единомышленников по всему миру. ГлобалЛаб — это рабочая площадка для тех, кто хочет узнать, как делается наука, исследовать окружающий мир, ставить эксперименты, задавать Природе свои собственные вопросы и получать на них ответы.

Всероссийский образовательный проект «Урок цифры» позволяет школьникам не выходя из Дома знакомиться с основами цифровой экономики, цифровых технологий и программирования. Для формирования уроков, доступных на сайте проекта, используются образовательные программы в области цифровых технологий от таких компаний, как «Яндекс», Mail.ru, «Лаборатория Касперского», «Сбербанк», «1С». Занятия на тематических тренажерах проекта «Урок цифры» реализованы в виде увлекательных онлайн-игр и адаптированы для трёх возрастных групп — учащихся младшей, средней и старшей школы. Вместе с «Уроком цифры» школьники могут узнать о принципах искусственного интеллекта и машинном обучении, больших данных, правилах безопасного поведения в интернете и др.

<https://мойфинансы.рф> - Материалы для проведения классных часов и уроков финансовой грамотности в 1-11 классах. Повышение финансовой грамотности среди людей всех возрастов.

Электронные библиотеки, словари, энциклопедии:

Бесплатный доступ к электронным версиям учебно-методических комплексов, входящих в Федеральный перечень, предоставляет [издательство «Просвещение»](#). Доступ будет распространяться как на учебник, так и специальные тренажёры для отработки и закрепления полученных знаний. При этом для работы с учебниками не потребуется подключения к интернету.

<https://bibliogid.ru> BiblioГид. Списки лучших детских книг, новинки и рецензии, писатели и иллюстраторы.

<http://www.library.ru> Информационно-справочный портал. Материалы для библиотекарей и читателей, каталог библиотечных сайтов, виртуальная справка, читальный зал, новости библиотечной жизни, форум.

- универсальный справочник-энциклопедия all-in-one
- русский энциклопедический биографический словарь
- энциклопедический словарь «народы и религии мира»
- электронная иллюстрированная энциклопедия «живые существа»
- электронная библиотека русского гуманитарного интернет-университета
- виртуальная библиотека eunnet
- библиотека электронных ресурсов исторического факультета мгу
- библиотека сайта «экокультура»
- библиотека максима мошкова
- электронная библиотека полнотекстовых образовательных и научных ресурсов информационной системы «единое окно»
- журнал ”химия и жизнь“
- журнал ”квант”
- мегаэнциклопедия портала «кирилл и мефодий»
- мультилекс OnJine: электронные словари онлайн
- нобелевские лауреаты: биографические статьи
- педагогический энциклопедический словарь
- рубрикон: энциклопедии. словари. справочники
- русские словари. служба русского языка
- словари издательства «русский язык»; англо-русский, русско-английский, немецко-русский и русско-немецкий
- словари и энциклопедии on-line на академик.ру
- словари русского языка на портале «трамота.»
- служба тематических толковых словарей «глоссарий ру»
- толковый словарь живого великорусского языка в.и. даля
- энциклопедия «кругосвет»
- энциклопедия «природа науки. 200 законов мироздания»
- яндекссловари sokr.ru: словарь сокращений русского языка
- википедия: свободная многоязычная энциклопедия
- викизнание: гипертекстовая электронная энциклопедия
- русский биографический словарь
- коллекция «история образования» российского общеобразовательного портала
- педагогическая периодика: каталог статей российской образовательной прессы
- бизнес-словарь
- большой энциклопедический и исторический словарь он-лайн
- журнал ”наука и жизнь“

Общепрофессиональные дисциплины и ПМ по профессии «Повар, кондитер»

- Технологические карты разработанные технологами ОДО КАСПИКО. Разделы: Холодные блюда. Десерты и сладкие соусы. Бульоны, супы, желе. www.twirpx.com/file/128573/
- Банк рецептов :www.bankreceptov.ru/spice/
- Кулинарная энциклопедия. Рецепты. <http://www.gotovim.ru/dictionary/>
- Кухня народов мира :<http://www.kuharka.ru>
- Готовим дома. Кулинарные рецепты: <http://gotovim-doma.ru/>; <http://kuking.net/>

МЕТОДИЧЕСКИЕ РЕКОМЕНДАЦИИ

по реализации проекта «Билет в будущее» по профессиональной ориентации учащихся 6-11 классов образовательных организаций РФ, реализующих образовательные программы основного общего и среднего общего образования

Общие положения

Настоящие методические рекомендации содержат предложения по реализации системы профессиональной ориентации учащихся 6-11 классов образовательных организаций в рамках проекта «Билет в будущее» (далее – Проект) во всех субъектах РФ. Они предназначены для обеспечения ее функционирования и дальнейшего развития.

Методические рекомендации включают в себя описание комплекса мер по формированию готовности к профессиональному самоопределению учащихся с учетом их индивидуальных особенностей и потребности экономики в кадрах, специфики рынка труда как регионального, так и федерального уровней. Реализация методических рекомендаций предполагает межведомственное взаимодействие. Проект «Билет в будущее» реализуется во исполнение федерального проекта «Успех каждого ребенка» национального проекта «Образование».

Методические рекомендации обеспечивают единые организационные и методические условия реализации Проекта в РФ. Они разработаны в соответствии с:

– - Федеральным законом от 29.12.2012 № 273-ФЗ «Об образовании в РФ» (ред. от 01.03.2020) – п. 2 ст. 42; п. 3 ст. 66; п. 1 ст. 75;

– - Федеральным законом от 31.07.2020 № 304-ФЗ «О внесении изменений в Федеральный закон “Об образовании в РФ” по вопросам воспитания учащихся, во исполнение поручений Президента РФ Пр-328 п. 1 от 23.02.2018 года, Пр-2182 от 20.12.2020 года».

Методические рекомендации разработаны для всех категорий управленческих, педагогических и административно-технических работников в субъектах РФ.

Глоссарий

Готовность к профессиональному самоопределению – способность человека быть субъектом своих выборов: самостоятельно формировать и корректировать свою образовательно-профессиональную траекторию, учитывая смысловую и инструментальную стороны профессионального самоопределения.

Индивидуальная образовательно-профессиональная траектория – путь освоения универсальных и профессиональных компетенций, формируемых обучающимися совместно с педагогами-навигаторами через использование возможностей образовательной среды.

Карьера – траектория развития человека в рамках профессиональной деятельности. Представляет собой последовательность образовательных и профессиональных событий, которые проходит человек от начала трудовой деятельности до ее завершения. Траектории карьеры могут быть разными. Наиболее популярные траектории связаны с вертикальным развитием (управленческий рост), горизонтальным (развитие как специалиста в рамках одной профессии), проектным (рост масштаба и сложности проектов) и полипрофессионализацией (освоение нескольких профессий).

Карьерная грамотность – способность использовать знания, умения и навыки для решения задач профессионального самоопределения (инструментальная сторона профессионального самоопределения), например: знания об устройстве рынков труда и возможностях профессионального образования, навыки работы с образовательными ресурсами, навыки постановки карьерных целей и т.д.

Компетенция – комплексное умение, обеспечивающее готовность человека к решению той или иной группы профессиональных задач (профессиональная компетенция) или задач надпрофессионального либо внепрофессионального характера (универсальная компетенция).

Мероприятия по профессиональному выбору – практические профориентационные мероприятия разных видов, реализуемые на базе площадок в соответствии с требованиями и рекомендациями оператора Проекта. Это выставка «Лаборатория будущего», которая проводится на базе исторических парков «Россия – Моя история», а также профессиональные пробы на базе площадки (как очные, так и онлайн) и на базе Платформы (онлайн).

Мультимедийная выставка – интерактивная экспозиция с использованием мультимедийных технологий для ранней профессиональной ориентации и выбора будущей профессии.

Педагог-навигатор (ответственный за профессиональную ориентацию учащихся) – специалист, непосредственно осуществляющий педагогическую поддержку учащихся в процессе формирования и дальнейшей реализации их индивидуальных образовательно-профессиональных траекторий. В качестве педагогов-навигаторов могут выступать педагогические работники основного и среднего общего образования, дополнительного образования.

Платформа – многофункциональная информационно-сервисная онлайн-платформа, на которой размещаются профориентационные материалы, онлайн-диагностика, а также происходит организация внутренних процессов реализации Проекта:

- осуществляется регистрация участников, педагогов-навигаторов, региональных операторов и школ;
- размещается расписание мероприятий;
- реализуется программа дополнительного профессионального образования (повышение квалификации) для педагогов-навигаторов.

Проектная деятельность⁴³ – это профориентационно значимая деятельность, осуществляемая учащимся при поддержке педагога (или эксперта) по решению актуальной проблемы, ограниченная во времени и завершающаяся созданием продукта, который способствует решению обозначенной проблемы.

Профориентационная онлайн-диагностика – стандартизированная методика⁴⁴ оценки, направленная на измерение индивидуальных свойств и качеств подростка, прямо или косвенно связанных с выбором образовательно-профессиональной траектории.

Профессиональный выбор – решение, которое затрагивает ближайшую жизненную перспективу обучающегося (в отличие от профессионального самоопределения) и может не быть опосредовано отдаленными жизненными целями.

Профессиональная ориентация – система последовательных, научно обоснованных мероприятий, направленных на обеспечение профессионального самоопределения и построение индивидуальной образовательно-профессиональной траектории обучающегося в соответствии с его индивидуальными особенностями и потребностями развития общества.

Профессиональная проба – мероприятие, включающее в себя элементы реальной профессиональной деятельности (или моделирующее эти элементы), предполагающее оценку данной практики самим участником и ее оценку наставником, а также способствующее сознательному, обоснованному выбору образовательно-профессиональной траектории.

Профессиональное самоопределение – процесс и результат:

- выявления, уточнения и утверждения человеком собственной позиции в профессионально-трудовой сфере посредством согласования индивидуальных возможностей, стремлений, смыслов и внешних вызовов (*смысловая* сторона профессионального самоопределения);
- овладения необходимым для этого инструментарием: знаниями, умениями, навыками, опытом, компетенциями (*инструментальная* сторона профессионального самоопределения).

Профессиональные склонности – профессиональная сфера, к которой у обучающегося одновременно имеется как выраженный интерес, так и соответствующие способности⁴⁵.

Профориентационный урок – интерактивный урок для учащихся 6-11 классов образовательных организаций, посвященный вопросам профессионального самоопределения. Он выполняет мотивационно-вовлекающую и информационно-просветительскую функции. Программы адаптированы отдельно для каждой возрастной группы.

Региональный оператор – юридическое лицо, за которым закреплены функции координатора реализации Проекта на уровне субъекта РФ. Необходимо действующее соглашение с Федеральным оператором.

Рекомендация – документ с предложениями по построению индивидуальной образовательно-профессиональной траектории как пути освоения универсальных и профессиональных компетенций. Формируется в соответствии с выявленными интересами, знаниями и навыками обучающегося, выбранными профессиональными направлениями (профессиональными областями деятельности).

Территориальный администратор – специалист, назначенный региональным оператором, за которым закреплены функции координатора реализации Проекта на уровне муниципалитета или территории. **Цели и задачи Проекта**

Цель Проекта – формирование готовности к профессиональному самоопределению (далее ГПС) учащихся 6-11 классов образовательных организаций.

Задачи Проекта:

- построение системы содействия профессиональному самоопределению учащихся образовательных организаций, основанной на сочетании мотивационно-активизирующего, информационно-обучающего, практико-

⁴³ Здесь и далее имеется в виду проектная деятельность, осуществляемая обучающимися организаций общего образования преимущественно в учебных целях.

⁴⁴ При разработке и использовании профориентационной диагностики целесообразно опираться на Российский стандарт тестирования персонала.

⁴⁵ Понятие «склонность» проанализировано в статье: Шмелев А.Г., Серебряков А.Г. Психодиагностика в профориентации: принципы инфраструктурного обеспечения компьютеризированного тестирования // Психологическая диагностика. – Т. 2. – № 2. – М: Триада, 2004.

ориентированного и диагностико-консультационного подходов к формированию ГПС и вовлечении всех участников образовательного процесса;

- расширение, систематизация и обогащение инструментами и практиками региональных моделей профессиональной ориентации учащихся;
- разработка программ профессиональной ориентации для групп учащихся по возрастам (6, 7, 8, 9, 10, 11 классы);
- разработка программ профориентационного сопровождения учащихся с ограниченными возможностями здоровья (далее – ОВЗ) по разным нозологиям и возрастам;
- выявление уровня сформированности внутренних (мотивационно-личностных) и внешних (знаниевых) сторон ГПС у учащихся, формирование форматов и средств профориентационной помощи на этой основе;
- формирование индивидуальных рекомендаций для учащихся по построению образовательно-профессиональной траектории в зависимости от уровня осознанности, интересов, способностей, доступных им возможностей;
- информирование учащихся о специфике рынка труда и системе профессионального образования (включая знакомство с перспективными и востребованными в ближайшем будущем профессиями и отраслями экономики РФ) посредством различных мероприятий, в т.ч. профессиональных проб;
- формирование у учащихся карьерной грамотности и других компетенций, необходимых для осуществления всех этапов карьерной самонавигации, приобретения и осмысления профориентационно значимого опыта, активного освоения ресурсов территориальной среды профессионального самоопределения, самооценки успешности прохождения профессиональных проб, осознанного конструирования индивидуальной образовательно-профессиональной траектории и ее адаптации с учетом имеющихся компетенций и возможностей среды;
- совершенствование профессиональных компетенций специалистов, ответственных за профориентационную работу в образовательной организации (педагогов-навигаторов), по формированию ГПС учащихся через участие в программе дополнительного профессионального образования (повышения квалификации);
- повышение активности, ответственности, грамотности родителей в части содействия учащимся в формировании навыка осознанного выбора.

Планируемые результаты:

- для учащихся 6–11 классов – развитие всех компонентов ГПС (в т.ч. повышение осознанности и самостоятельности в планировании личных профессиональных перспектив), построение индивидуальной образовательно-профессиональной траектории;
- для родителей – получение рекомендаций по возможной помощи самоопределяющимся подросткам, получение современной и актуальной информации о рынке образования и рынке труда (регионального и федерального уровней), включая информацию о наиболее перспективных и востребованных в ближайшем будущем профессиях и отраслях экономики РФ;
- для педагогов и специалистов – повышение квалификации в области методов и технологий профессиональной ориентации учащихся. Применение методик, направленных на активизацию профессионального самоопределения, понимание возможностей и ограничений диагностических инструментов. Освоение новых, современных, научно обоснованных методик и технологий;
- для работодателей – привлечение мотивированных учащихся к производственным задачам, повышение интереса к организации. Обучение наставников, работающих с учащимися.

По результатам участия во всех мероприятиях Проекта для обучающегося формируется индивидуальная рекомендация по построению образовательно-профессиональной траектории.

Теоретическое обоснование

Выбор индивидуальной образовательно-профессиональной траектории – это важнейшая задача, стоящая перед старшеклассниками и выпускниками школ, и от того, насколько качественно, осознанно и своевременно она решается, зависит качество последующей социальной и профессиональной жизни человека.

Решение данной задачи может быть найдено при условии, что в систему профессиональной ориентации и содействия профессиональному самоопределению учащихся будут вовлечены не только школы, но и образовательные организации профессионального и высшего образования, а также компании-работодатели – т.е. будет присутствовать преемственность и согласованность действий всех участников на каждом из этапов этого процесса. Подобная система должна включать подготовку специалистов (наставников, педагогов, психологов, социальных работников, специалистов по воспитательной работе и др.), в задачу которых будет входить комплексная, целенаправленная поддержка и помощь учащимся в профориентации, с опорой на научно подтвержденные и успешно зарекомендовавшие себя на практике подходы и инструменты профориентации. При построении профориентационной системы важно учитывать опыт внедрения региональных моделей профессиональной ориентации учащихся, не перечеркивая его и не противореча ему, а напротив, способствуя расширению, обогащению и систематизации этих практик. Кроме того, необходимо, чтобы построение образовательно-профессиональной траектории учитывало индивидуальные особенности каждого ребенка, его интересы, возможности и способности, а также особенности его возраста и состояния здоровья, имеющиеся ограничения. При этом необходимо, чтобы доступ к информационным ресурсам по профессиональному самоопределению имели не только жители крупных городов России, но и учащиеся из отдаленных и труднодоступных территорий (вне зависимости от их социального статуса и жизненного контекста).

Поскольку мир постоянно развивается и усложняется, появляются новые специальности, становятся востребованными новые компетенции, а полученные ранее знания и умения устаревают и теряют свою актуальность, одной из важнейших задач современного образования становится формирование универсальных учебных действий (*универсальных компетенций*). Акцент смещается с передачи конкретной, узконаправленной информации – на развитие у учащихся готовности и способности эту информацию самостоятельно искать и далее применять в соответствии со стоящими перед ними учебными, профессиональными и жизненными задачами, а также – на развитие способности критически эту информацию осмысливать, творчески перерабатывать и дополнять, участвовать в продуцировании нового знания. По сути, речь идет о формировании у учащихся специфического навыка⁴⁶ – *готовности и способности к самоусложнению* (развиваться всю жизнь, учитывая происходящие изменения), в противовес тенденции к самоупрощению, ориентации на простые объяснения, к неосознанному воспроизведению чужих сценариев, некритичному восприятию мифов, в т.ч. в сфере выбора профессионального пути.

Самоусложнение невозможно без принятия на себя ответственности и появления активной, субъектной позиции по отношению к себе, образовательному процессу и жизни в целом, и для формирования и поддержки этих качеств необходима специальная личностно-развивающая среда, где учащиеся превращаются из объектов – в *субъекты* образовательного процесса, на чем основано большинство прогрессивных образовательных подходов. Несмотря на ряд содержательных различий между этими подходами, их объединяет общее понимание актуальных задач современного образования: снабдить обучающегося инструментами для того, чтобы он:

- был готов действовать в ситуациях неопределенности и мог адаптироваться к изменениям;
- был способен видеть альтернативные возможности и самостоятельно совершать осознанный выбор;
- ориентировался на проявление креативности в поиске нестандартных решений появляющихся новых задач;
- умел ориентироваться в информационном потоке для достижения поставленных целей;
- сохранял и развивал осознанность и рефлексивность в отношении своего личностного и профессионального развития;
- был в состоянии учитывать как свои собственные, индивидуальные ценности и потребности, так и ценности, потребности и особенности окружающих и общества, а также признавал социальное многообразие и важность толерантного отношения к различиям.

Современная и эффективная программа профессиональной ориентации, таким образом, должна выполнять опережающую и прогностическую функции, способствуя развитию у учащихся готовности к профессиональному самоопределению. Используемое понятие профессионального самоопределения неслучайно, поскольку оно охватывает всю совокупность частных выборов, совершаемых человеком в данной области (в течение всей жизни). В отличие от профессионального выбора, профессиональное самоопределение затрагивает более широкую жизненную перспективу личности, опосредовано более отдаленными жизненными целями.

Готовность к профессиональному самоопределению является комплексной характеристикой, имеющей как смысловую, содержательную, так и инструментальную стороны.

К *смысловой* стороне ГПС относятся мотивационно-личностные и психофизиологические предпосылки выбора профессии: интересы, мотивы, способности субъекта, его когнитивные качества, особенности нервной системы и др., а также готовность к выбору профессии в узком смысле слова – т.е. осознание и принятие на себя задачи профориентации как таковой, наличие внутренней мотивации (интереса) для ее решения.

К *инструментальной* стороне ГПС относится уровень информированности о современном мире профессий, системе профессионального образования, способность использовать другие специальные знания и навыки, которые входят в понятие карьерной грамотности.

Сформированность как смысловых, так и инструментальных аспектов ГПС приводит к готовности обучающегося *деятельно* вкладываться в процесс самоопределения, инициативно и самостоятельно выстраивая индивидуальную образовательно-профессиональную траекторию.

Таким образом, ГПС у учащихся 6-11 классов предполагает формирование и развитие трех компонентов готовности к профессиональному самоопределению: *мотивационно-личностного (смыслового), когнитивного (карьерная грамотность) и деятельностного*. Систематическая, комплексная работа в этих трех взаимосвязанных направлениях (включая как участие самого школьника, так и активную поддержку со стороны родителей и сотрудников образовательной организации) может позволить обучающемуся осознать себя в качестве активного субъекта выбора, отразить свои сильные стороны, ресурсы и ограничения (как объективные, так и устранимые самим субъектом), сверить свои представления о мире профессий и желаемых целях с действитель-

⁴⁶ Блинов В.И., Есенина Е.Ю., Родичев Н.Ф., Сергеев И.С. Самоопределение личности в условиях неопределенности // Профессиональная ориентация и профессиональное самоопределение обучающихся: вызовы времени: сборник научных статей по материалам Всероссийской научно-практической конференции, посвященной памяти академика РАО, доктора педагогических наук, профессора С.Н. Чистяковой (г. Саранск, 24 апреля 2020 года). – Саранск: РИЦ МГПИ, 2020.

ностью, приступить к процессу профессиональных проб и отработке навыков профессионального выбора в конкретных жизненных ситуациях.

Важно также отметить, что планирование своих профессиональных и жизненных перспектив – это дело каждого человека, проявления его стремлений и свободы выбора. В то же время, человек является частью общества, и общество заинтересовано в том, чтобы каждый, видя возможности для себя, стремился к тому, чтобы участвовать в жизни общества и его развитии.

В результате системной работы, неосознанная некомпетентность учащихся в сфере профессионального самоопределения сможет трансформироваться сначала в осознанную некомпетентность (понимание собственных дефицитов в вопросах выбора при осознании актуальности темы профориентации), а затем – в *осознанную компетентность*. Это станет возможным благодаря сочетанию мотивационно-активизирующего, информационно-обучающего и практико-ориентированного подходов к формированию ГПС (наряду с диагностико-консультационным подходом для оценки профессиональных склонностей, мотивации и знаний учащихся).

Результаты, достигнутые в ходе системной работы, будут иметь не временный, а пролонгированный эффект, поскольку процесс профессионального самоопределения не является узко локализованным в старшем подростковом и юношеском возрасте и не заканчивается с выбором среднего профессионального образования или высшего образования по окончании школы. Как уже отмечалось ранее, современный меняющийся мир является вызовом для образования и требует, чтобы оно было непрерывным на протяжении всей жизни человека. Профессиональное же самоопределение становится частью жизненного самоопределения.

Методические подходы и принципы реализации Проекта

В рамках Проекта задачи формирования готовности к профессиональному самоопределению реализуются через сочетание следующих **основных подходов**:

- *мотивационно-активизирующий* подход: привлечение внимания обучающегося к теме профориентации, пробуждение у него интереса к процессу выбора индивидуальной образовательной-профессиональной траектории, проблематизация темы профессионального будущего (и жизненного будущего в целом), подготовка основы для развития внутренней мотивации к построению своей индивидуальной образовательной-профессиональной траектории с опорой на собственную активность в исследовании вопросов, интересующих обучающегося. Активное использование данного подхода актуально на протяжении всего периода профессионального самоопределения;

- *информационно-обучающий* подход: помощь обучающемуся в ориентации в мире современных профессий, информирование о рынке труда и отраслях экономики, проработка заблуждений и мифов, связанных как с конкретными профессиональными областями, так и с логикой получения профессионального образования и связью между образованием и дальнейшим трудоустройством – что создает основу карьерной грамотности;

- *практико-ориентированный* подход: разработка специальных мер, позволяющих обучающемуся установить связь между получаемыми теоретическими знаниями и теми текущими и будущими практическими действиями, которые необходимы для освоения выбранной специальности; решение реальных практических кейсов от работодателей; разработка и реализация собственной индивидуальной образовательной-профессиональной траектории; участие в профессиональных пробах и др.;

- *диагностико-консультативный* подход: помощь обучающемуся при выстраивании картины себя как будущего профессионала путем исследования своих ресурсов и дефицитов, сильных сторон и зон роста, исходных знаний, интересов и профессиональных склонностей. Проведение диагностики с использованием специально разработанных и апробированных современных инструментов, а также консультирование по вопросам профессионального самоопределения являются важными задачами на протяжении всего процесса работы с обучающимися разных возрастных групп, что позволяет не только выявить исходный уровень сформированности ГПС, но и отследить ее изменения.

К принципам реализации Проекта относятся:

- *системность*. Использование комплексного подхода, включающего диагностику профессиональных склонностей, профессиональные пробы, интерактивные информационные программы. Все подходы реализуются в формате, активизирующем профессиональное самоопределение. Некоторые активности предполагают преимущественно игровой формат для вовлечения максимального количества учащихся;

- *систематичность*. Проект реализуется в течение нескольких лет, и все участники могут наблюдать динамику своего развития. Работа разбита на этапы, логически связанные между собой. Учащийся получает обратную связь и рекомендации с учетом меняющихся данных в тех активностях, которые отвечают его особенностям, запросам и уровню ГПС;

- *доступность*. Любой учащийся по программе общего образования (или его родитель/законный представитель) может воспользоваться профориентационной помощью. Для лиц с ОВЗ предусмотрены адаптированные методики. Каждый обратившийся может получить обратную связь с рекомендациями;

- *межведомственность*. Создание эффективных технологий работы на основе единого информационного поля всех причастных к системе профориентации ведомств (Министерство труда и социальной защиты, Министерство науки и высшего образования, Министерство просвещения, Министерство экономического развития, Министерство цифрового развития, связи и массовых коммуникаций и т.д.) и общих скоординированных усилий – что исключает возможность управленческого и содержательного дублирования.

Система профориентационной работы рассчитана на освоение профориентационных компетенций, касающихся всего цикла **профессионального самоопределения** и охватывающих одновременно несколько его **уровней**⁴⁷:

- *целевой* (наличие целевых установок, значимых для процесса профессионального самоопределения);
- *мотивационный* (сформированность профессионально-трудовой мотивации и ценностных ориентаций);
- *информационный* (профессионально-образовательная информированность, карьерная грамотность);
- *деятельностный* (опыт профориентационно значимой деятельности, ведущий к получению профориентационно значимых результатов);
- *рефлексивный* (осознание и самооценка процесса своего профессионального самоопределения и его результатов).

К долгосрочным эффектам можно отнести выработку у учащихся определенного личностного *отношения* к процессу и задачам самоопределения (причем не только в сфере выбора профессии, но и в жизненном смысле), готовность к активному и самостоятельному изучению спектра потенциальных профессий и средств их освоения (а также понимание того, что в определенных условиях и контекстах может быть важно не просто выбирать из уже готовых, заранее представленных вариантов образовательно-профессиональной траектории, но и формировать ее самостоятельно). Данные эффекты способствуют не только профессиональной самореализации учащихся, но и предотвращению структурного кризиса на рынке труда.

Проект предназначен для учащихся 6-11 классов образовательных организаций, включая детей с ОВЗ и инвалидностью.

Все виды активности в рамках Проекта (видеоконтент, статьи, тематические онлайн-уроки, методы диагностики, мероприятия) разрабатываются с учетом особенностей учащихся и ориентированы на разные возрастные группы.

Для реализации профориентационных мероприятий в образовательной организации рекомендуется использовать часы инвариативной части внеурочной образовательной деятельности.

Этапы реализации Проекта

Для реализации Проекта в образовательной организации необходимо создать **организационные и методические условия**.

1. Определить ответственных лиц:

- *администратора школы*, ответственного за координацию работы на уровне школы и коммуникацию с региональным оператором (назначается территориальным администратором либо региональным оператором);
- *педагога-навигатора(ов)*, т.е. специалиста(ов) по организации профориентационной работы из числа педагогических работников (педагог-предметник, классный руководитель, педагог-психолог и др.). Рекомендуемая нагрузка на 1 педагога-навигатора – 60 учащихся (если их больше, то от школы формируется педагогическая команда).

Рекомендуемое распределение функций: 1) педагог-психолог проводит психологическую диагностику, рефлексии, интерпретацию результатов; 2) классный руководитель/педагог-предметник/социальный педагог проводит профориентационные уроки, мероприятия по профессиональному выбору, работу с родителями и детьми.

2. Зарегистрировать педагога-навигатора(ов) на программе дополнительного профессионального образования (повышения квалификации, не менее 36 академических часов).

3. Сформировать список участников профориентационных мероприятий из числа учащихся 6-11 классов (формирование учебных групп).

4. Проинформировать всех заинтересованных участников о ресурсах общедоступного сегмента Платформы.

5. Организовать регистрацию участников в школьном сегменте Платформы для участия в мероприятиях Проекта.

Реализация Проекта предполагает **шесть этапов**. Между этапами существует преемственность: результаты каждого из них используются на следующем этапе. Содержание деятельности на всех этапах охватывает все подходы к профессиональной ориентации учащихся и соответствует заявленным целям, задачам и принципам организации Проекта. См. графическое представление этапов Проекта в *Приложении 1*.

Этап	Наполнение
I	Проведение профориентационного урока для учащихся 6-11 классов (для каждого класса – отдельная программа). Для классов, впервые зарегистрированных в Проекте, дополнительно проводится вводный урок «Моя Россия – мои горизонты» (с целью вовлечения в процесс профессионального самоопределения).

⁴⁷ Чистякова С.Н. Родичев Н.Ф. Сергеев И.С. Критерии и показатели готовности обучающихся к профессиональному самоопределению // Профессиональное образование. Столица. – 2016. – №8. – С. 10-16.

Этап	Наполнение
II	Организация профориентационной онлайн-диагностики №1 для 6-11 классов (для каждой возрастной группы – своя форма) – для навигации по мероприятиям в рамках Проекта. Результаты профориентационной диагностики сопровождаются видеоконсультацией.
III, IV	Организация участия учащихся в мероприятиях по профессиональному выбору в зависимости от возможностей региона (<i>мероприятия являются разными этапами; их последовательность может варьировать</i>): - мультимедийная выставка-практикум; - профессиональные пробы практического и/или моделирующего уровней (в онлайн- или очном формате); - онлайн-профессиональные пробы на основе Платформы. По результатам участия в мероприятиях по профессиональному выбору учащиеся заполняют формы обратной связи на Платформе.
V	Организация профориентационной онлайн-диагностики №2 для 6-11 классов (для каждой возрастной группы – своя форма) – для уточнения профессиональных склонностей и готовности к профессиональному самоопределению учащихся с учетом посещения мероприятий по профессиональному выбору. Результаты профориентационной диагностики сопровождаются видеоконсультацией.
VI	Организация Итогового рефлексивного профориентационного урока. Обсуждение полученных рекомендаций и опыта, выбор сферы и построение образовательно-профессиональной траектории.
Доп. этап	Профориентационные мероприятия по выбору: посещение организаций территориальной образовательной и профессиональной среды (профессиональных образовательных организаций, организаций высшего образования и работодателей). Рекомендации по организации такого рода мероприятий см. в Приложении 2. Организация проектной деятельности с учетом предпочитаемых обучающимися профессиональных сфер и профилей обучения (см. Приложение 3). Участие в других профориентационных мероприятиях федерального и регионального уровня.

В ходе всех этапов проводится сбор, мониторинг и анализ количественных и качественных показателей реализации профориентационных программ и мероприятий (примеры показателей см. в Приложении 4). Сбор, мониторинг и анализ осуществляется за счет использования платформенных решений в автоматизированном виде.

Содержание Проекта

Образовательная программа для педагогов-навигаторов

Профориентационные мероприятия в образовательной организации сопровождает педагог-навигатор. В качестве педагогов-навигаторов выступают специалисты образовательной организации из числа педагогических работников, курирующие реализацию Проекта: советник директора по воспитанию, заместитель директора по воспитательной (учебной) работе, классный руководитель, педагог-предметник, психолог и др. Для педагогов-навигаторов предусмотрена специализированная программа дополнительного профессионального образования, в общем объеме не менее 36 академических часов. Программа направлена на совершенствование профессиональных компетенций по формированию осознанности и готовности к профессиональному самоопределению у учащихся 6-11 классов.

Тематическое содержание программы включает знакомство с методологическими и практическими принципами, технологиями и инструментами профориентационной работы. Реализуется в онлайн-формате и построена на основе современных образовательных подходов, а именно:

- мультимедийное обучение (видеоролики, чек-листы, дополнительные вспомогательные материалы);
- фокусное и динамичное обучение в минимальные промежутки времени в комфортном режиме;
- ориентация на применение знаний (прикладной характер обучения);
- разбор сложных практических случаев;
- информационно-организационное и методическое сопровождение от экспертов;
- раскрытие перед слушателями практических возможностей в результате освоения новых умений и навыков;
- участие в сообществе профессионалов (комьюнити и нетворкинг);
- неограниченный доступ к образовательным материалам.

Слушатели, успешно освоившие Программу, получают удостоверение о повышении квалификации (установленного образца).

Платформа как инфраструктурная основа Проекта

Цифровым ядром Проекта является многофункциональная информационно-сервисная онлайн-платформа (далее – Платформа), на которой размещаются профориентационные материалы, предоставляется доступ к онлайн-диагностике, а также происходит организация внутренних процессов реализации Проекта: регистрация участников, педагогов-навигаторов, территориальных администраторов, региональных операторов, администраторов школ, площадок для проведения мероприятий по профессиональному выбору; размещается расписание мероприятий, реализуется программа дополнительного профессионального образования (повышение квалификации) для педагогов-навигаторов.

Платформа разработана и функционирует в соответствии с требованиями Федерального закона от 27.07.2006 г. № 152-ФЗ «О персональных данных» и предусматривает:

- одновременную работу большого количества пользователей;

- развернутую облачную систему для хранения базы больших данных;
- защищенную систему для работы с персональными данными несовершеннолетних.

Функционал Платформы включает:

– *общедоступный сегмент*, не требующий регистрации пользователей и доступа к персональным данным. Здесь размещается общая информация об основных направлениях профориентации, об актуальных профессиях, прогноз востребованности в кадрах, раздел для родителей, интерактивные профориентационные игры для учащихся;

– *школьный сегмент*, содержащий личные кабинеты школ и персональные страницы учащихся, где регистрируются все промежуточные действия обучающегося в формировании образовательного-профессионального траектории и обеспечивается накопление цифрового следа, представление учащимся индивидуальных рекомендаций, а школам – групповых аналитических отчетов. Данный сегмент Платформы предполагает регистрацию участников (наличие персональных логина и пароля) и создание личных кабинетов с возможностью выбора роли с предоставлением доступа к имеющимся ресурсам.

Характеристики общедоступного сегмента:

- *регистрационные требования для участия* – минимальны (участвовать могут все желающие);
- *содержательное наполнение* – использование мотивационных и вовлекающих инструментов профориентации.

Ресурсы общедоступного сегмента Платформы:

– *онлайн-тренажер*, который позволяет старшеклассникам в игровой форме познакомиться с востребованными профессиями, а также получить рекомендации по их выбору. Реализуется в виде технологии последовательных выборов из набора групп критериев (не менее 4 групп; в каждой группе от 8 до 12 критериев) – с последующим предложением списка востребованных профессий. Банк для выбора профессий содержит информацию не менее чем о 300 востребованных профессиях. Информация о профессиях включает: 1) наименование и краткое описание профессии; 2) тезисы о личностных качествах и предпочтениях, которые помогают определиться с отраслью и профессией; 3) описание сферы деятельности специалиста; 4) указание на сферы применения профессий. Для каждого обучающегося формируется список профессий в формате рейтинга наиболее близких к его интересам и склонностям;

– *информация о профессиях будущего и трендах их развития (цикл статей и видеоконтент)*, направленная на вовлечение учащихся в процесс осознанного профессионального самоопределения. Банк профессий содержит информацию не менее чем о 50 профессиях;

– *раздел для родителей* (статьи, тестовые и развивающие методики для родителей учащихся). Ключевой особенностью данных методик является то, что каждый тест проходит и родитель, отвечая за своего ребенка, и ребенок. В результате тестирования появляется возможность сопоставить результаты родителя и ребенка и выявить, насколько представления ребенка о себе совпадают с представлением родителя о ребенке по этим же критериям;

– *циклы информационно-обучающих статей, онлайн-лекций и видеоконтент* для всех участников (учащихся всех возрастов, родителей, педагогов, специалистов);

– *рекомендации и навигация по участию в Проекте (школьном контуре Платформы)*: подробные инструкции, как стать участником школьного контура и присоединиться к Проекту.

Характеристики школьного сегмента:

– *регистрационные требования для участия*: участвовать могут только зарегистрированные школы и учащиеся 6–11 классов этих образовательных организаций; регистрация в закрытом сегменте производится сотрудниками образовательных организаций, региональными операторами или территориальными операторами (требуется согласие на обработку персональных данных от родителей/законных представителей); предусмотрена возможность доступа к ограниченному функционалу Платформы для знакомства с ресурсами Проекта и возможностью отправить заявку на регистрацию для участия в Проекте (для этого на Платформе создается раздел «Демонстрация»).

– *содержательное наполнение* – использование специально разработанных методик и инструментов. Предполагается участие специалистов, для которых составлены инструктивно-методические рекомендации и которые прошли курсы повышения квалификации по применению профориентационных технологий, использованию онлайн-кабинетов и информационных ресурсов, размещенных на Платформе.

Ролевой функционал школьного сегмента Платформы

Табл. 1. Функционал участников школьного сегмента Проекта

Роль	Функционал
Региональный оператор	Назначается региональными органами исполнительной власти. Заключается соглашение с федеральным оператором.

ООП ООО «ОЦ №7 Майкопского района»

Роль	Функционал
	<p><i>Реализует в рамках своего функционала:</i></p> <ul style="list-style-type: none"> – составление списка образовательных организаций, участвующих в Проекте; – формирование списка Площадок; – генерацию приглашений для администраторов школ/территориальных администраторов и для Площадок; – согласование полученного от администраторов школ/территориальных операторов списка педагогов-навигаторов и прикрепленных к ним списков учащихся, объединенных в классы; – активацию аккаунтов педагогов-навигаторов и учащихся; – подготовку отчетов по участию учащихся и педагогов-навигаторов в Проекте. <p><i>Имеет доступ</i> к информации и отчетности в рамках своего региона.</p>
Территориальный администратор	<p>Назначается региональным оператором.</p> <p><i>Получает от регионального оператора:</i> импорт участников Проекта (учащихся и педагогов-навигаторов) в Платформу.</p> <p><i>Реализует в рамках своего функционала:</i></p> <ul style="list-style-type: none"> – импорт списков педагогов-навигаторов на Платформу, с доступом к редактированию; – выгрузку данных (шаблон импорта); – импорт списков учащихся, объединенных в классы на Платформу, с доступом к редактированию; – обработку заявки от не зарегистрированных на Платформе учащихся, желающих участвовать в Проекте; – запись группы/класса на мероприятия по профессиональному выбору с выбором временных интервалов; – подготовку отчетов по участию учащихся и педагогов-навигаторов в Проекте в рамках подведомственной территории. <p><i>Имеет доступ</i> к информации и отчетности в рамках своей территории.</p>
Администратор школы	<p>Назначается администрацией образовательной организации.</p> <p><i>Получает от территориального администратора/регионального оператора:</i> список импортированных участников Проекта: педагогов-навигаторов и учащихся, объединенных в классы.</p> <p><i>Реализует в рамках своего функционала:</i></p> <ul style="list-style-type: none"> – формирование списка педагогов-навигаторов для участия в Проекте (без доступа к редактированию на Платформе); – составление списка учащихся – участников Проекта (без доступа к редактированию на Платформе); – координацию деятельности педагогов-навигаторов в рамках Проекта; – мониторинг реализации Проекта в рамках образовательной организации; – формирование автоматизированных отчетов по участию учащихся и педагогов-навигаторов в Проекте в рамках образовательной организации. <p><i>Имеет доступ</i> к информации и отчетности в рамках своей образовательной организации.</p>
Педагог-навигатор	<p>Назначается администрацией образовательной организации.</p> <p><i>Получает от регионального оператора:</i> приглашение к авторизации на Платформе.</p> <p><i>Получает от территориального или регионального оператора:</i> список зарегистрированных учащихся, объединенных в классы.</p> <p><i>Получает от Площадки:</i> список доступных вариантов для организации профессиональных проб.</p> <p><i>Реализует в рамках своего функционала:</i></p> <p><u>В личном кабинете педагога-навигатора:</u></p> <ul style="list-style-type: none"> – загрузку документов и согласия на обработку персональных данных для участия в Проекте и в программе повышения квалификации; – обучение по программе дополнительного профессионального образования (повышение квалификации). <p><u>В личных кабинетах учащихся:</u></p> <ul style="list-style-type: none"> – составление списка учащихся для участия в Проекте с назначением педагога-навигатора; – получение согласия на обработку персональных данных от родителей (законных представителей) учащихся и загрузку документов о согласии на Платформу; – формирование логинов и паролей для учащихся (после получения документов о согласии на участие в Проекте); – запись групп/классов на мероприятия по профессиональному выбору с выбором временных интервалов; – организацию и мониторинг участия учащихся в профориентационных мероприятиях Проекта.
Учащийся	<p><i>Получает от педагога-навигатора:</i> логин и пароль для участия в Проекте.</p> <p><i>Получает ресурсы на Платформе:</i></p> <ul style="list-style-type: none"> – каталог профориентационных тестов; – анкеты по результатам посещения мероприятий по профессиональному выбору; – информацию о профессиональных пробах; – рекомендации по формированию образовательно-профессиональной траектории; – доступ к модулю постановки образовательных и профессиональных целей. <p><i>Участвует:</i></p> <ul style="list-style-type: none"> – в профориентационных уроках; – в профориентационной диагностике (получает результаты тестирования и видеоконсультации); – в мероприятиях по профессиональному выбору; – в заполнении анкет по результатам посещения мероприятий по профессиональному выбору; – в работе с рекомендациями по построению образовательно-профессиональной траектории на основании

Роль	Функционал
	пройденной диагностики и полученного опыта; – в постановке образовательных и профессиональных целей.
Площадка	<i>Получает от регионального оператора:</i> данные о личном кабинете Площадки, логин и пароль. <i>Реализует в рамках своего функционала:</i> <ul style="list-style-type: none"> – размещение информации о Площадке и реализуемых профессиональных пробах (эта информация отображается у администратора школы и педагога-навигатора); – настройку временных интервалов проведения мероприятий; – просмотр записи участников по временным интервалам; – организует участие учащихся по QR-кодам и сформированным спискам – подготовку отчетов о посещении Площадки.

В 2022 году на Платформе вводятся две новых роли: «Демо-ученик» и «Демо-педагог», предусматривающие ограниченный функционал, – для знакомства с ресурсами Проекта. Предусмотрена возможность подачи заявки для участия.

Проориентационные уроки

Уроки ориентированы на несколько возрастных групп учащихся с 6 по 11 класс и адаптированы с учетом задач профессионального самоопределения, которые стоят перед школьниками каждого из возрастных периодов.

Тематика каждого урока направлена на формирование проориентационных компетенций учащихся и определена с учетом долгосрочного прогноза научно-технологического развития России до 2030 года. Она включает упоминание отраслей и/или профессий, которые способны внести наибольший вклад в ускорение экономического роста, повышение конкурентоспособности российской экономики и обеспечение безопасности.

Продолжительность каждого урока – не менее 45 мин. В каждый урок встроены интерактивные элементы: вопросы по теме урока, тестирование/опрос с целью организации взаимодействия педагога-навигатора с обучающимися. Во время урока школьники имеют возможность решить в классе проориентационные задания (кейсы).

Проориентационные уроки размещены на Платформе вместе с инструктивно-методическими материалами для педагогов. Педагоги смогут использовать данный видеоконтент для самостоятельного проведения проориентационного урока с детьми в образовательной организации.

В рамках Проекта предусматривается комплекс уроков, направленный на профессиональную ориентацию учащихся. Содержит:

- *вводный урок «Моя Россия – мои горизонты»* (проводится на I этапе Проекта; предназначен для тех групп учащихся, кто впервые зарегистрировался в Проекте);

- *шесть уроков, соответствующих конкретным возрастным категориям* (6, 7, 8, 9, 10 и 11 классы) и предполагающих обеспечение преемственности проориентационной работы при переходе учащихся в следующий класс;

- *итоговый урок*, включающий постановку целей по итогам участия во всех этапах (проводится на VI этапе Проекта).

Вводный урок «Моя Россия – мои горизонты»

Тематическое содержание. Урок раскрывает возможности учащихся при выборе персональной образовательно-профессиональной траектории. Выбор профессионального пути – одно из важнейших решений, которое предстоит принять школьникам. Рынок труда в условиях неопределенности всегда пугает и вызывает много вопросов: куда пойти учиться, чтобы завтра не остаться без работы? Найдется ли для меня место на этом рынке труда? Чему нужно учиться уже сегодня, чтобы завтра быть востребованным?

Целями и задачами урока являются:

- актуализация процессов профессионального самоопределения на основе знакомства с познавательными фактами о достижениях из различных отраслей экономического развития страны;

- формирование представлений о современных универсальных компетенциях, предъявляемых к специалистам из различных отраслей;

- повышение познавательного интереса и компетентности учащихся в построении своей карьерной траектории развития.

Урок направлен на то, чтобы в интерактивной игровой форме познакомить учащихся с тем, какие отрасли и профессии востребованы в России сегодня, какие открываются перспективы развития, какие навыки потребуются для эффективной реализации себя в профессиональной сфере, что важно сейчас и что будет нужно, когда учащиеся окажутся на рынке труда.

Тематические уроки Всероссийского проекта «Билет в будущее»

Урок для 6 классов

Тематическое содержание урока построено на трех базовых компонентах⁴⁸, которые необходимо учитывать при профессиональном выборе:

- «хочу» (интересы обучающегося);
- «могу» (способности обучающегося);
- «буду» (востребованность обучающегося на рынке труда в будущем).

Каждому компоненту посвящен отдельный блок урока, в рамках которого учащиеся дискутируют, смотрят видеоролики, выполняют практические задания. В конце каждого блока учащимся предлагается раздаточный материал (чек-лист) с рекомендациями (его можно использовать в качестве домашнего задания).

Вопросы, которые ставятся перед учащимся:

- как распознать свои интересы?
- какие способности могут пригодиться при освоении профессии, и как их развивать?
- какие бывают личностные качества, и почему они важны для выбора карьерного пути?
- как в будущем стать востребованным специалистом?

Целями и задачами урока являются:

- информирование о профессиях с постепенным расширением представлений о мире профессионального труда в целом (формирование системного представления о мире профессий: например, как различные качества или навыки могут по-разному воплощаться в разных профессиях);
- помощь в выборе увлечения, в котором учащийся может реализовать свои интересы и развивать возможности;
- поиск дополнительных занятий и увлечений.

Урок для 7 классов

Тематическое содержание. Урок раскрывает взаимосвязь школьных предметов с разнообразием современных профессий и компетенций. В рамках урока учащиеся узнают, в какой профессии или отрасли нужны знания того или иного школьного предмета, видят ценность этих знаний и то, как они смогут эффективно применять их в будущем.

Целями и задачами урока являются:

- информирование учащихся о взаимосвязи школьных предметов и тем с разнообразием современных профессий и необходимых компетенций (формирование системного представления о мире профессий: например, как знания и навыки, приобретаемые за школьной партой, могут по-разному воплощаться в разных профессиях);
- повышение познавательного интереса к школьным предметам, а также повышение ценности знаний, навыков и умений, которые приобретаются на этих предметах;
- формирование представлений о современных компетенциях, которые сегодня предъявляются к специалистам из различных отраслей.

В основе урока лежит обсуждение обязательного набора школьных предметов 7 классов образовательных учреждений, таких как русский язык, литература, алгебра, геометрия, иностранный язык, история, обществознание, физика, биология, информатика и ИКТ (информационно-коммуникационные технологии), география и другие. К обсуждению также будет добавлена химия – как важнейший предмет естественнонаучного профиля.

Чтобы дать возможность глубже погрузиться в те или иные предметы и профили, на этапе подготовки урока педагогам будет предложено воспользоваться способом формирования урока по принципу конструктора, где педагог, основываясь на портрете класса, сможет выбрать те предметы, обсуждение которых будет наиболее интересным и полезным для учащихся конкретных классов.

В конце урока учащиеся будут *понимать*:

- знание каких предметов необходимо в тех или иных современных профессиях и отраслях;
- какие профессии востребованы сегодня и станут востребованы в будущем;
- зачем школа дает широкий круг знаний и как их можно применить во взрослой профессиональной жизни;
- какие шаги для выбора профессионального пути можно делать уже сейчас.

Урок для 8 классов

Тематическое содержание. Урок знакомит с разнообразием направлений профессионального развития, возможностями прогнозирования результатов профессионального самоопределения. На уроке раскрываются существующие профессиональные направления, варианты получения профессионального образования (уровни образования). Каждому компоненту посвящен отдельный блок урока, в рамках которого учащиеся обмениваются мнениями, смотрят видеоролики, выполняют практические задания.

Вопросы, которые ставятся перед учащимся:

- что такое профессия?
- насколько разнообразен мир профессий?
- какие профессиональные направления существуют?
- как выбрать уровень образования, соответствующий профессиональным запросам?

Целями и задачами урока являются:

⁴⁸ Основано на идеях российских профориентологов Е.А. Климова, Н.С. Пряжникова, Н.Ф. Родичева.

- актуализация процессов профессионального самоопределения;
- информирование учащихся о видах профессионального образования (высшее/среднее профессиональное образование);
- помощь учащимся в соотнесении личных качеств и интересов – с направлениями профессиональной деятельности.

Урок для 9 классов

Тематическое содержание. Урок рассказывает о видах образования, которые может выбрать выпускник 9 класса для построения своего персонального профессионального пути. Урок раскрывает преимущества обучения как в организациях высшего образования, так и в профессиональных образовательных организациях.

Целями и задачами урока являются:

- формирование представлений о преимуществах обучения в организациях как высшего, так и среднего профессионального образования;
- актуализация представлений о возможных профессиональных направлениях для учащихся;
- повышение познавательного интереса к стратегии выбора и построению своей персональной карьерной траектории развития.

В ходе урока демонстрируются примеры различных профессиональных направлений как высшего, так и среднего профессионального образования. Под профессиональным направлением понимается комплексное направление дальнейшей профессиональной деятельности выпускника. Во время подготовки к уроку педагоги получают доступ ко всем представленным профессиональным направлениям, однако для проведения одного урока рекомендуется выбирать не более трех, согласно приоритетным интересам и направлениям обучения конкретных классов.

На уроке учащиеся могут *узнать* на реальных примерах:

- как стать специалистом того или иного направления;
- как работает система профессионального образования;
- каков базовый набор качеств и навыков, необходимых в той или иной образовательной траектории;
- какие перспективы открывает любое направление после получения профессионального или высшего образования.

Урок для 10 классов

Тематическое содержание. Знакомство с направлениями осуществляется на уроке в формате видеозаписей и интервью с состоявшимися представителями каждой из представленных профессиональных сфер, которые делятся актуальной информацией об отраслях и показывают, как можно добиться успеха. В рамках урока учащимся предлагаются задания и упражнения, позволяющие лучше понять интересующие их профессиональные сферы.

Целями и задачами урока являются:

- информирование учащихся об особенностях рынка труда;
- «проигрывание» вариантов выбора (альтернатив) профессии;
- формирование представления о компетентностном профиле специалистов из разных направлений;
- знакомство с инструментами и мероприятиями по профессиональному выбору.

В ходе урока учащиеся получают информацию по следующим *направлениям профессиональной деятельности*:

- естественнонаучное;
- инженерно-техническое;
- информационно-технологическое;
- оборонно-спортивное;
- производственно-технологическое;
- социально-гуманитарное;
- финансово-экономическое;
- творческое.

Урок для 11 классов

Тематическое содержание. Урок направлен на то, чтобы помочь учащимся взглянуть на различные жизненные сценарии и профессиональные пути, которые ждут их после окончания школы. Через призму разнообразия вариантов развития событий раскрывается и тема разнообразия выбора профессий в различных профессиональных направлениях.

Целями и задачами урока являются:

- формирование представления о выборе, развитии и возможных изменениях в построении персонального карьерного пути;
- формирование позитивного отношения и вовлеченности учащихся в вопросы самоопределения;
- овладение приемами построения карьерных траекторий развития;
- актуализация знаний, необходимых для выбора образовательной организации в сфере высшего или среднего профессионального образования (как первого шага формирования персонального карьерного пути).

Для урока отбирается 5 наиболее распространенных вариантов развития событий в жизни будущих выпускников, каждый из которых раскрывается через конкретную жизненную историю:

- вариант №1: учащийся знает, куда он хочет поступать, и целенаправленно готовится к экзаменам;
- вариант №2: учащийся определился с предметами, которые хочет сдавать, но совершенно не понимает, куда с таким набором он может поступить;
- вариант №3: учащийся не уверен, что хочет поступать в вуз, и решает получить среднее профессиональное образование;
- вариант №4: учащийся получает по ЕГЭ неудовлетворительную оценку;
- вариант №5: учащийся поступает на заочное отделение, совмещает учебу и работу (или переходит после 1 курса на другой факультет).

Учащиеся смогут узнать следующее:

- при любых результатах экзаменов им откроются новые интересные перспективы;
- специализация в течение жизни может меняться, люди имеют право учиться и перепрофилироваться всю жизнь;
- есть эффективные способы справляться с волнением как перед экзаменами, так и непосредственно в момент сдачи.

Итоговый рефлексивный урок и постановка целей

Содержание урока предполагает подробный разбор и обсуждение персональных рекомендаций по итогам участия в Проекте в каждой возрастной категории (с 6 по 11 класс). Основа персональных Рекомендаций формируется из результатов онлайн-диагностики, рефлексивных оценок обучающимися и мероприятий по профессиональному выбору. Урок направлен в том числе и на умение ставить и корректировать цели – стратегические и тактические. *Стратегические цели* – это цели, связанные с долгосрочной перспективой (профессиями, отраслями, местом приложения трудовых усилий, образом жизни). *Тактические цели* – это цели, связанные с краткосрочной перспективой, которые позволяют прийти к стратегическим целям (т.е. касаются профилей обучения в школе, форм и содержания дополнительного образования, проектной деятельности и т.д.).

Целями и задачами урока являются:

- разбор и обсуждение персональных рекомендаций (по возрастным группам);
- разбор и обсуждение полученного опыта по итогам профессиональных проб и мероприятий;
- постановка образовательных и карьерных целей (стратегических и тактических);
- формирование планов образовательных шагов и формулирование траектории развития (последовательность реализации).

В зависимости от целевой группы, в рамках урока делается акцент на значимых разделах рекомендаций.

Результаты проведения урока:

- учащиеся понимают и ориентируются в полученных персональных рекомендациях;
- учащиеся выбирают приоритетные направления развития (из тех, которые подходят их возрастной группе);
- учащиеся отмечают на Платформе наиболее интересные образовательные опции и профессиональные цели.

Профориентационная онлайн-диагностика учащихся

Профориентационная онлайн-диагностика для учащихся проводится на II и V этапах участия в Проекте, что позволяет определить требуемый объем профориентационной помощи и сформировать дальнейшую индивидуальную траекторию участия в программе профориентационной работы. Диагностика осуществляется в онлайн-формате, что дает возможность провести ее как в образовательной организации, так и в домашних условиях.

Первый этап онлайн-диагностики проводится на II этапе Проекта, с целью определения профессиональных склонностей учащихся и их дальнейшей навигации в рамках Проекта. Используется один из двух диагностических комплексов: «Мой выбор профессии» или «Мои таланты».

Второй этап онлайн-диагностики проводится на V этапе Проекта, с целью подведения промежуточных итогов (рефлексии) с учетом участия учащихся в мероприятиях по профессиональному выбору. Вариант методики для диагностики предьявляется автоматически, на Платформе.

Профориентационные диагностические материалы предполагают *версии* для трех возрастных групп (6-7, 8-9 и 10-11 классы) и семи нозологических групп инвалидности.

Результаты тестов агрегируются в единый отчет и выводятся в виде *рекомендаций* двух видов:

- рекомендации для навигации в рамках Проекта «Билет в будущее» (рекомендации по перспективным средам);
- рекомендации по обучению и освоению программ в рамках направлений образования (профильного, дополнительного и профессионального) и по развитию в профессиональных отраслях с учетом списков востребованных профессий Минтруда России и профессий из приоритетных отраслей экономики РФ.

Результаты диагностики носят *рекомендательный и обучающий характер*. Решение по построению индивидуальной образовательно-профессиональной траектории принимает сам учащийся: как самостоятельно, так и при помощи педагога (в рамках итогового урока по постановке образовательных и профессиональных целей).

В результате профориентационной диагностики в личных кабинетах учащихся на Платформе автоматизированно формируется **отчет**, содержащий:

- *графические профили*, указывающие значения исследуемых факторов, выраженных в нормализованных стандартных баллах;
- *текстовые интерпретации* по каждой шкале графического профиля теста;
- *рекомендации* по формированию образовательно-профессиональной траектории.

Помимо отчета для обучающегося и родителя (законного представителя), также автоматизированно формируются агрегированные отчеты по учащимся для школы и для региона.

Описание онлайн-диагностик

**Вариант диагностики №1:
диагностический комплекс «Мой выбор профессии»**

Данный комплекс включает две методики для онлайн-диагностики:

- «*Моя готовность*» для 6-7, 8-9 и 10-11 классов (все версии предполагают диагностику готовности к профессиональному самоопределению, при этом версии для 8-11 классов также включают диагностику ценностных ориентиров в сфере самоопределения);
- «*Мой выбор*» для 6-7, 8-9 и 10-11 классов (для определения профессиональных склонностей и направленности учащихся).

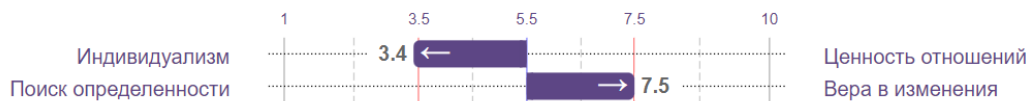
Тест «Моя готовность»

1. Версии для 8-9 и 10-11 классов

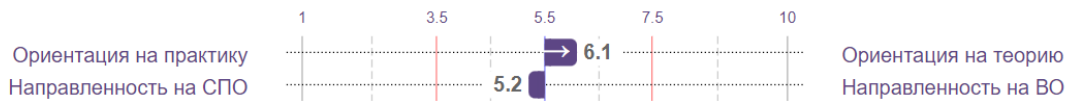
Тест диагностирует не менее 6 факторов, включает не менее 60 вопросов, время прохождения – около 20 минут. *Цели* теста: активизирующая и диагностическая.

Результаты версий методики для 8-9 и 10-11 классов представлены в виде шкального профиля (см. Рис. 1 и 2).

Ценностные ориентиры



Образование



Готовность

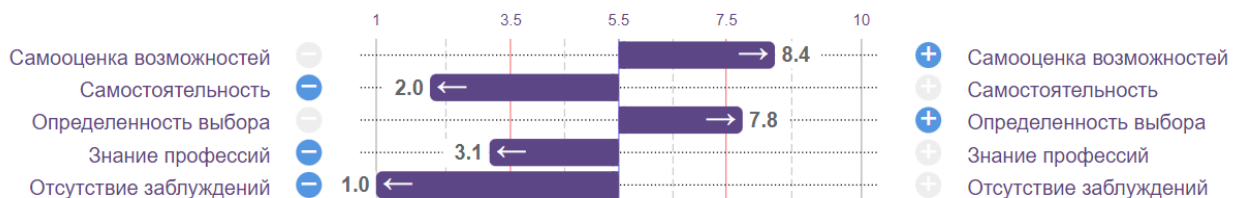
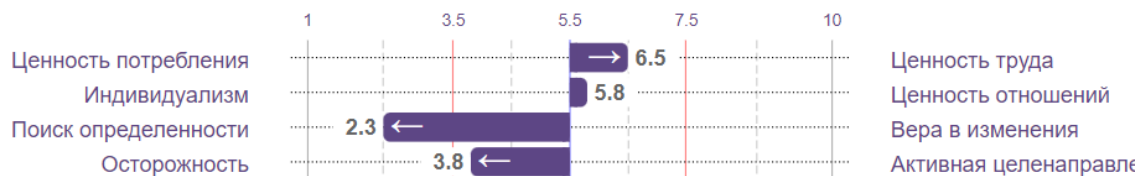


Рис. 1. Результаты выполнения методики «Моя готовность» (версия для учащихся 8-9 классов)

Ценностные ориентиры



Готовность

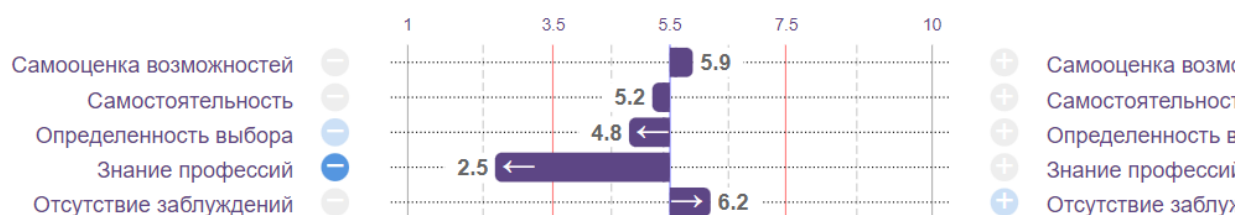
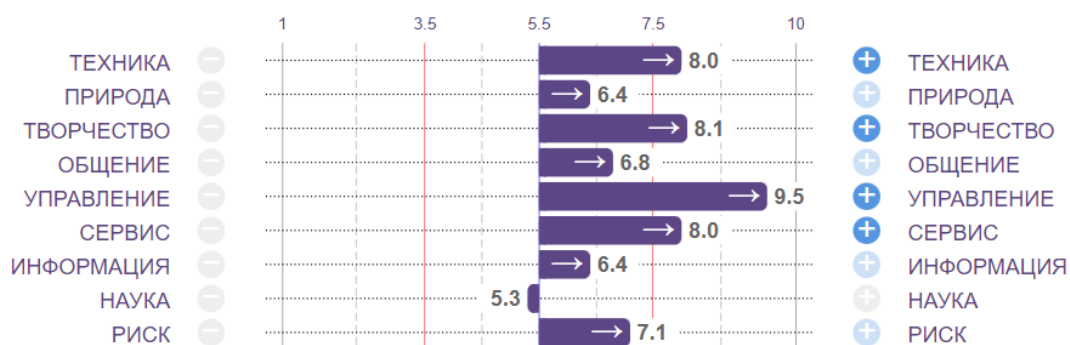


Рис. 2. Результаты выполнения методики «Моя готовность» (версия для учащихся 10-11 классов)

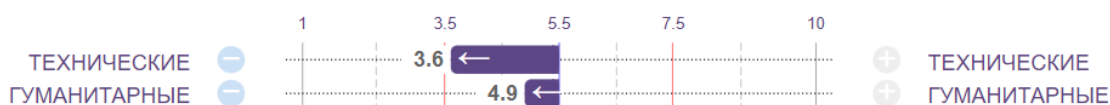
Тест «Мой выбор»

Версия для 8-9 и 10-11 классов диагностирует не менее 11 факторов, включает не менее 85 вопросов, время прохождения – около 30 минут.

ПРОФЕССИОНАЛЬНЫЕ СКЛОННОСТИ



СПОСОБНОСТИ



ЛИЧНОСТНЫЕ ОСОБЕННОСТИ

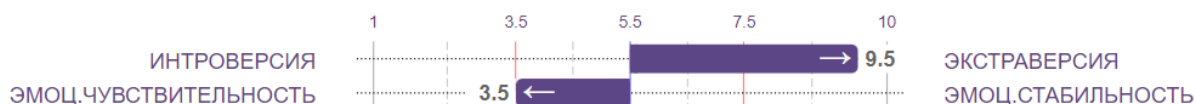


Рис. 5. Результаты выполнения методики «Мой выбор» (версия для учащихся 8-11 классов)

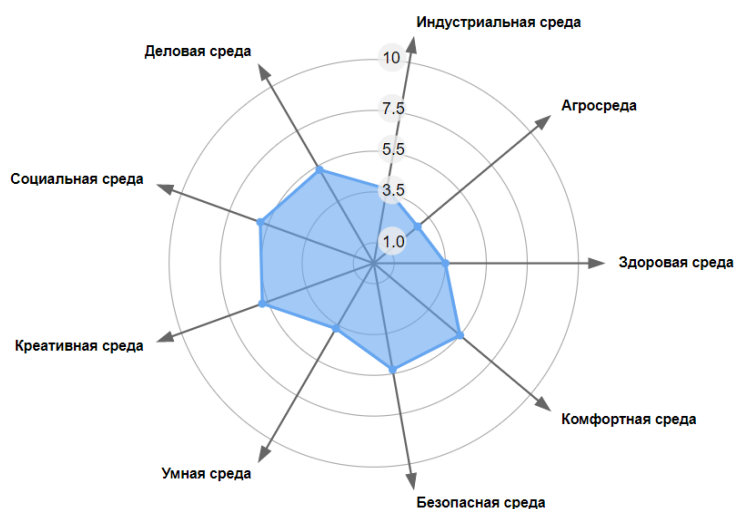


Рис. 6. Пример №1 диаграммы профилей по результатам выполнения методики «Мой выбор»

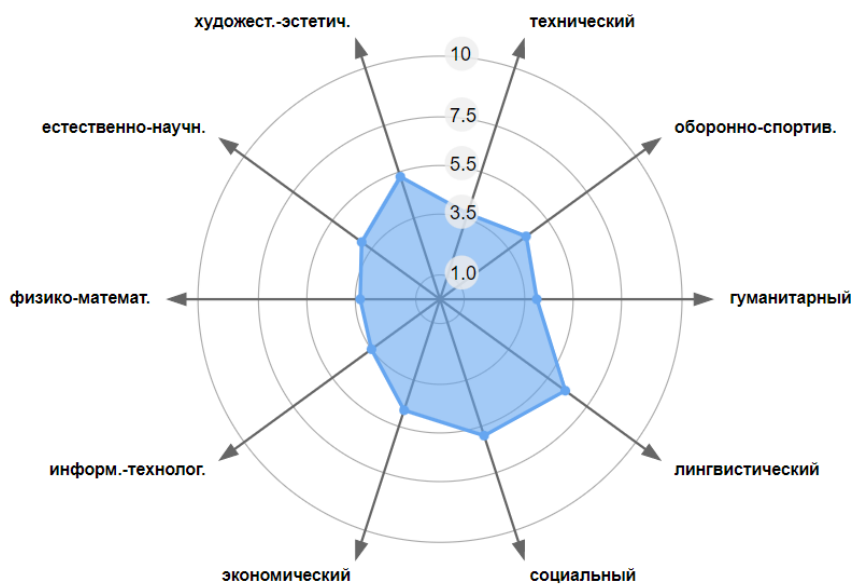


Рис. 7. Пример №2 диаграммы профилей по результатам выполнения методики «Мой выбор»

Направления обучения	Примеры профессий и экзамены	Сходство
1. Образование и педагогические науки	Воспитатель, учитель начальных классов, педагог дополнительного образования, мастер производственного обучения, дефектолог, логопед, педагог физико-математических наук, педагог гуманитарных наук, тьютор, специалист в области педагогики и психологии девиантного поведения и др. Общ (п), био (п), матем (п), рус.яз, ист, физ, хим, лит, гео, ИКТ, ин.яз, доп.испытание	0.67
2. Фармация	Фармацевт, провизор-аналитик, провизор-технолог, медицинский представитель, химик контрольно-аналитической лаборатории/специалист по клиническим исследованиям и др. Хим (п), рус.яз, био, физ, матем, ин.яз	0.60
3. Науки о здоровье и профилактическая медицина	Санитарный врач, эпидемиолог, врач по общей гигиене, врач по радиационной гигиене, врач-бактериолог, специалист по клинической лабораторной диагностике, врач-вирусолог, лаборант, санэпидеминспектор и др. Хим (п), рус.яз, био, физ, матем, ин.яз	0.59
4. Языкознание и литературоведение	Информатика в гуманитарных областях, лингвист, копирайтер, филолог, корректор, переводчик, специалист по интеллектуальным системам в гуманитарной сфере, литературный критик, журналист, писатель и др. Матем (п), лит (п), ин.яз (п), рус.яз, ист, общ, ИКТ, доп.испытание	0.59
5. Философия, этика и религиоведение	Философ, преподаватель философии, логик, политолог и др. Общ (п), ист (п), рус.яз, гео, лит, ИКТ, ин.яз	0.57
6. Технологии легкой промышленности	Художник по костюмам, контролер качества текстильных изделий, технолог в области легкой промышленности, технический редактор, технолог упаковочного производства, инженер в области полиграфии, аппаратчик отделочного производства, мастер печатного дела, огранщик алмазов в бриллианты, мастер столярного и мебельного производства и др. Матем (п), рус.яз, физ, хим, ИКТ, ин.яз, доп.испытание	0.57
7. Социология и социальная работа	Специалист по социальной работе, сурдопереводчик, социолог-аналитик, маркетолог, педагог-организатор, организатор молодежных программ, социальный педагог и др. Общ (п), ист (п), рус.яз, матем, гео, лит, ИКТ, ин.яз	0.57

Рис. 8. Пример списка рекомендованных укрупненных групп специальностей и направлений по результатам выполнения методики «Мой выбор»

После прохождения тестирования обучающимися 6-11 классов в их личных кабинетах автоматизированно формируется отчет, содержащий:

- *графический профиль*, указывающий значения исследуемых факторов, выраженных в стенах (нормализованных стандартных баллах, на одномерной шкале ранжирования от 1 до 10);
- *текстовые пятиуровневые интерпретации* по каждой шкале графического профиля теста (отдельно по низкой, пониженной, средней, повышенной и высокой группам);
- *рекомендации* по формированию осознанной и ответственной позиции в сфере профессионального самоопределения;
- *рекомендации* по выбору уровней образования (среднее специальное, высшее, дополнительное).

Вариант диагностики №2:

комплексная методика онлайн-диагностики «Мои таланты»

Данная методика направлена на определение профессиональных интересов и сильных сторон учащихся с выделением «зон потенциала» (талантов) для дальнейшего развития. Методика предусматривает версии для 6-7, 8-9 и 10-11 классов, содержит не менее 10 факторов, включает не менее 40 блоков вопросов. Время прохождения – около 30-40 минут.

Примеры представления результатов методики см. на Рис. 9-11.

Профиль профессиональных интересов



Диаграмма способностей и сильных сторон



Рис. 9. Пример результатов по методике «Мои таланты»



Рис. 10. Пример описаний по талантам (зонам потенциала)

Финансы, бизнес и экономика

Работа с людьми, организациями и деньгами. Тебе пригодится твое математическое мышление, понимание функционирования экономики, готовность читать и оформлять документы, высокие коммуникативные навыки.

Необходимое образование: **высшее**

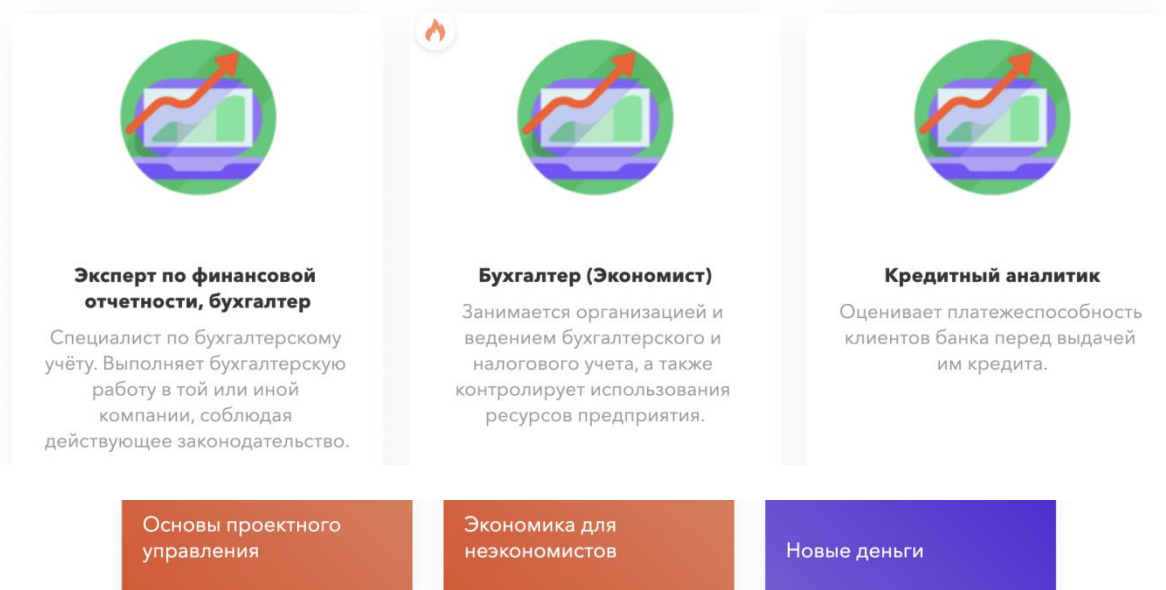


Рис. 11. Пример рекомендаций по отраслям, профессиям и программам дополнительного образования

После прохождения обучающимися 6-11 классов тестирования в их личных кабинетах автоматически формируется отчет, содержащий:

- *графический профиль*, указывающий значения исследуемых факторов;
- *обратную связь* по зонам потенциала;
- *рекомендации* по перспективным отраслям, профессиям и программам дополнительного образования.

Консультации по результатам онлайн-диагностики

Все варианты онлайн-диагностики обязательно сопровождаются последующей консультацией учащихся. Возможно проведение консультации с помощью видеозаписи готовой консультации.

Содержание консультации

1. *Устройство теста, высокие, средние и низкие значения шкал*

Баллы в полученном профиле указаны в нормализованных стандартных баллах, что позволяет сравнивать результаты отдельного обучающегося со стандартными (нормативными) показателями представителей соответствующей возрастной группы. Если показатель по какой-либо шкале лежит между 3,5 (или 35) и 7,5 (или 75) в профиле, это означает, что выраженность данного свойства у человека ничем не отличается от нормы, от среднего. Такую особенность не стоит рассматривать как важное качество, являющееся основанием для рекомендации или определяющее противопоказание к профессии.

Высокие значения по шкалам, так же, как и низкие – это повод для обсуждения. В первую очередь, важно учесть те шкалы, по которым балл выше 7,5 (75) – это свидетельствует о достаточно важном, ярком интересе обучающегося, который не стоит игнорировать. Это то, что сейчас является ведущим для школьника, то, что может его увлечь.

Но не менее важно учесть шкалы, по которым балл ниже 3,5 (35): в данный период школьнику такие направления совсем не интересны, и они вряд ли будут рассматриваться в качестве профессионального вида деятельности.

Ведущий предлагает учащимся обратить внимание на свои результаты и посмотреть, у кого есть результаты менее 3,5 (35) и более 7,5 (75).

2. *Содержание тестовых шкал*

Ведущий последовательно рассматривает содержание каждой шкалы, предлагает вспоминать и приводить примеры профессий и видов деятельности, иллюстрирующие шкалу.

3. *Сочетание тестовых шкал*

Ведущий предлагает учащимся задуматься над тем, как можно сочетать разные ярко выраженные шкалы, и предлагает приводить примеры профессий, которые находятся на стыке нескольких профессиональных интересов.

4. Профили обучения и рекомендации по профессиональному развитию

Ведущий объясняет суть каждого профиля обучения и полученных рекомендаций по профессиональному развитию, приводит примеры в рамках каждого профиля и рекомендаций.

Мультимедийные выставки

Мультимедийная выставка – это специально организованная постоянно действующая экспозиция на базе исторических парков «Россия – моя история».

Аудитория – учащиеся 6-11 классов.

Формат посещения – групповой (классами).

Задачи выставки:

- знакомство учащихся с рынком труда, с различными отраслями и профессиями, с многообразием вариантов профессионального выбора;
- вовлечение, повышение мотивации к совершению профессионального выбора;
- помощь школьникам в понимании, в каком направлении они хотят развиваться дальше.

Направления выставки соотносятся с базовыми профессиональными профилями и основными видами экономической деятельности, суммарно охватывая более 90% рынка труда РФ. Представлены следующие среды (направления): *здоровая, комфортная, умная, безопасная, индустриальная, социальная, деловая, креативная и аграрная среда.*

Описание направлений представлено в Приложении 5.

Структура выставки

Выставка предполагает разделение залов по направлениям (один зал – одно направление). Таким образом, оформление и содержание выставки включает в себя:

- 1 *вводный* зал;
- 9 *тематических* залов по направлениям. Внутри каждого направления присутствуют 4 отрасли (например, в «Здоровую среду» могут входить «Медицина», «Фармакология», «Биотехнологии», «Экология»);
- 1 *финальный* зал для подведения итогов посещения;
- до 5 «*проходных*» залов (т.е. залов, не несущих содержательной нагрузки, но визуально поддерживающих атмосферу выставки; их количество может меняться в зависимости от региона);
- 3 *практических* зала для организации профессиональных проб.

После посещения выставки каждый учащийся заполняет анкету обратной связи на ресурсе Платформы (см. Приложение 6, часть 1).

Профессиональные пробы

Профессиональные пробы (сокращенно – профпробы или пробы) осуществляются в соответствии с Трудовым кодексом РФ. При составлении профпробы, которая моделирует элементы конкретного вида профессиональной деятельности, учитываются возрастные особенности учащихся.

Пробы всех форматов и уровней организуются на базе и силами региональных площадок. Площадка обеспечивает свои профессиональные мероприятия квалифицированными наставниками, инструментами, оборудованием и расходными материалами.

Особенности профессиональных проб и рекомендации по их организации

Профессиональная проба является средством актуализации профессионального самоопределения учащихся. Такой подход ориентирован на расширение границ понимания профессиональных функций и приобретение обучающимися специфического опыта профессиональной деятельности. Одной из основных особенностей данного процесса является преобладание познавательного эффекта, в то время как формирование профессиональных знаний, умений и навыков играет вспомогательную роль и служит средством диагностики индивидуальных качеств, инструментарием к познанию сфер профессиональной деятельности.

Одним из ключевых вопросов при организации профессиональной пробы является определение ее роли в общем контексте реализации Проекта. В одном случае профпроба выступает в качестве относительно изолированной «точки входа» в профориентационную проблематику; в другом – в качестве части структурированного полноценного профориентационного процесса, выстроенного с учетом территориальной, региональной и отраслевой специфики (в т.ч. – в условиях реализации Проекта).

Особенностями профессиональной пробы являются⁴⁹:

- *диагностический характер*, т.е. на каждом этапе профессиональной пробы осуществляется диагностика общих и специальных профессионально важных качеств;

⁴⁹ Подробная схема организации профессиональных проб прописана в пособии: Чистякова С.Н., Родичев Н.Ф., Лернер П.С., Гапоненко А.В. Профессиональные пробы: технология и методика проведения: методическое пособие для учителей 5-11 классов. – М.: Издательский центр «Академия», 2014. – 192 с.

- получение *завершенного продукта* деятельности (изделия, узла, решения кейса), выполнение функциональных обязанностей профессионала как результат каждого этапа и итога профессиональной пробы;
- формирование у обучающегося в процессе выполнения пробы *целостного представления о конкретной профессии*, группе родственных профессий, сферы, их включающей;
- развивающий характер профессиональной пробы, направленный на интересы, склонности, способности, профессионально важные качества личности обучающегося, достигаемый за счет постепенного усложнения выполнения практических заданий профессиональной пробы в соответствии с уровнем подготовленности обучающегося к ее выполнению, внесения в содержание пробы элементов творчества и самостоятельности;
- *системообразующая функция* при формировании *готовности* обучающегося к выбору профессии: она интегрирует его знания о мире профессий в рамках данной сферы, психологических особенностях деятельности профессионала и создает условия для практической проверки собственных индивидуально-психологических качеств, отношения к сфере профессиональной деятельности.

При разработке профессиональных проб стоит учитывать, что разовое, однократное, изолированное выполнение профессиональной пробы вне той или иной их последовательности является нежелательным. Именно сопоставление результатов, впечатлений, ощущений позволяет реализовать необходимые процедуры сравнения итогов проведения проб. В данном случае анализ предложенных либо возникших альтернатив на основании приобретенного в ходе пробы опыта рефлексивной деятельности является необходимой составляющей повышения готовности к профессиональному самоопределению. Следует рассматривать все возможные варианты проведения проб; в т.ч. – онлайн (на базе Платформы), что можно сочетать с пробами на базе Площадки. Кроме того, Проект рассчитан на несколько лет; соответственно, каждый учащийся будет иметь возможность участия в профессиональных пробах, рассчитанных на участников следующего (более старшего) возраста.

Итоги профессиональной пробы обучающегося

Профессиональные пробы становятся для участника проверкой выбранной образовательно-профессиональной траектории. Они помогают оценить степень развития знаний, умений и навыков и в целом готовность к переходу на более высокий этап профессионального становления (участие в конкурсах профессионального мастерства, обучение в профильном классе, поступление в учебное заведение профессионального образования, самозанятость и т.д.).

По итогам выполнения профессиональных проб учащийся должен знать:

- содержание и характер труда в данной сфере деятельности;
- требования, предъявляемые к личности и профессиональным качествам;
- общие теоретические сведения, связанные с характером выполняемой пробы;
- технологию выполнения профессиональной пробы;
- правила безопасности труда, санитарии, гигиены;
- инструменты, материалы, оборудование и правила их использования на примере практической пробы.

Также он должен уметь соотносить свои индивидуальные особенности с профессиональными требованиями.

Решение реальных профессиональных задач (кейсов) от работодателей – это форма реализации профессиональных проб, при которой работодатели создают для учащихся задачи, актуальные для своей отрасли. Учащиеся (в команде или индивидуально) выбирают кейс и готовят по нему решение. Таким образом, у учащихся появляется возможность познакомиться с актуальными задачами работодателей, а у работодателей – увидеть возможные новаторские решения своих задач.

В рамках мероприятия участникам могут предлагаться более сложные, нелинейные задания с возможностью вариативного выполнения, творческой составляющей и т.п.

После участия в профессиональной пробе каждый учащийся заполняет анкету обратной связи (см. Приложение 6, часть 2).

Формат профессиональных проб

Проведение профессиональных проб возможно в двух форматах: очном и онлайн.

При **очном** формате организуется выездная площадка в организациях профессионального и дополнительного образования, центрах опережающей профессиональной подготовки и т.п. Очный формат подразумевает непосредственное постоянное присутствие наставника Площадки в месте проведения мероприятия.

Онлайн-пробы предполагают постоянное удаленное присутствие наставника, который взаимодействует с участниками: инструктирует, демонстрирует выполнение рабочих операций, контролирует процесс выполнения и в режиме реального времени консультирует, оценивает результат, дает обратную связь и организует с участниками рефлексию по итогам пробы. Взаимодействие происходит через средства видеосвязи или Интернет-площадки для совместной работы: на основе Платформы, через вебинар-площадки, сервисы видеоконференций, чат и т.п. Выбор средства связи и инструментов удаленной работы обусловлен характере

ром практических заданий и может подбираться под конкретную программу профессиональной пробы. Как правило, онлайн-пробы реализуются для профессиональных направлений, связанных с IT-технологиями, дизайном и т.п.

Уровни профессиональных проб

Выделяются два уровня профпроб:

– **моделирующий** – профессиональная проба предлагается участнику через модель деятельности. Модель может быть виртуальной (компьютерной), работой на тренажере, симуляцией. Например, составление бизнес-плана, участие в суде, управление технологическим процессом, управление транспортным средством и т.п., а также может быть реализована через решение реальной профессиональной задачи (кейса);

– **практический** – проба предполагает реальную деятельность учащихся в определенной профессиональной сфере с получением конечного результата (созданием конкретного продукта или достижением конкретного профессионального результата с использованием реальных средств в реальных профессиональных условиях). Проба этого уровня должна дать участнику возможность попробовать себя в роли носителя профессионального направления и определиться с собственным отношением к ней, дать стартовую оценку знаниям, умениям и навыкам участника в данной сфере. В рамках мероприятия участникам предлагаются простые задания с линейным выполнением, без специальной предварительной подготовки.

Виды реализации профессиональных проб

Можно выделить следующие виды проведения проб:

– **ознакомительный** – упрощенный вариант проведения. Применяется при первом знакомстве с профессиональным направлением. Может сочетать два (по 45 минут) или три (по 30 минут) профессиональных направления. Мероприятие этого уровня длится не менее 2 академических часов (90 минут). Максимальное количество участников мероприятия – 15 человек;

– **базовый** – практический уровень профессиональной пробы со всеми его элементами: реальными условиями, конечным результатом, реальными средствами. Проведение данной пробы возможно только по **одному** профессиональному направлению. Мероприятие длится не менее 2 академических часов (90 минут). Максимальное количество участников – 15 человек при обязательном условии соответствия инфраструктурному листу. Рекомендуемое количество – 8-10 человек.

Подробное описание макета профессиональной пробы в очном формате, онлайн-формате и на основе Платформы см. в Приложениях 7-9.

Участие детей с ограниченными возможностями здоровья (ОВЗ) и инвалидностью

Проект предусматривает создание условий для участия детей с ОВЗ и инвалидностью на всех уровнях его реализации.

В рамках профориентационной онлайн-диагностики всем участникам доступны тесты, адаптированные по содержанию для трех возрастных категорий (6-7, 8-9, 10-11 классы) и **ключевых нозологических групп**:

- нарушение зрения (слабовидящие);
- нарушение слуха (глухие и слабослышащие, позднооглохшие);
- нарушение опорно-двигательного аппарата;
- общие заболевания (нарушение дыхательной системы, пищеварительной, эндокринной систем, сердечно-сосудистой системы и т.д.);
- задержка психического развития (легкая степень);
- тяжелое недоразвитие речи (учащиеся по цензовой программе);
- расстройства аутистического спектра (учащиеся по цензовой программе).

Для более эффективного осуществления профориентационной работы с этими категориями учащихся рекомендуется привлекать **профессиональные образовательные организации**, обеспечивающие поддержку функционирования региональных систем инклюзивного профессионального образования инвалидов и лиц с ОВЗ в субъектах РФ, чьи ресурсы позволяют организовывать и осуществлять мероприятия по профессиональному выбору с учетом специфических особенностей развития и возможностей данных категорий.

Участие в мероприятиях по профессиональному выбору лиц с инвалидностью и ОВЗ возможно с выполнением следующих **условий**:

● *со стороны площадок:*

- архитектурная доступность площадки (наличие необходимой инфраструктуры, обеспечивающей безбарьерную среду для участников с разными типами нозологий);
- наличие у организатора, проводящего мероприятие по профессиональному выбору, соответствующей квалификации по работе с детьми определенной нозологической группы;

● *со стороны участников:*

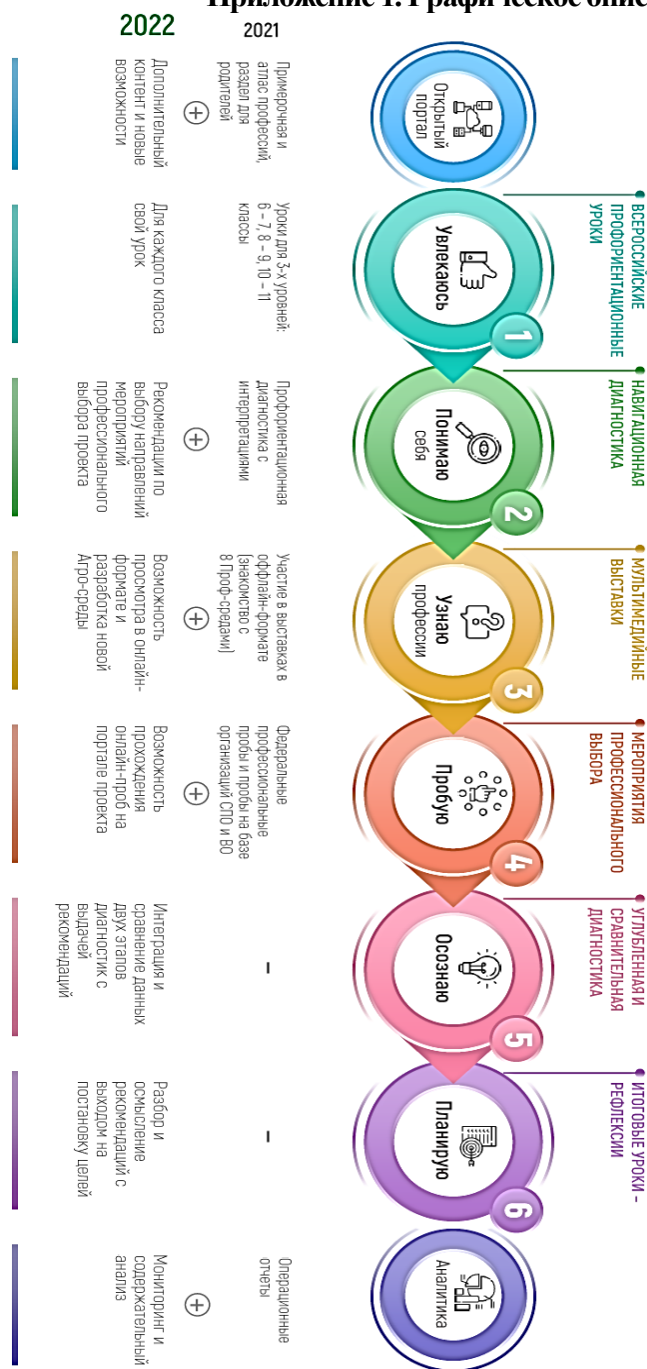
- согласие родителей (законных представителей);
- наличие сопровождающих лиц;
- отсутствие ограничений по конкретным нозологиям для конкретных профессий и по выполнению практических задач в рамках данных профессий.

Родителю/законному представителю, организующему участие ребенка с ОВЗ или инвалидностью в мероприятиях по профессиональному выбору, рекомендуется заблаговременно уточнить характер и содержание мероприятия и убедиться в его доступности для ребенка.

Рекомендации по построению индивидуальной образовательно-профессиональной траектории предусматривают отметку о доступности рекомендованной активности детям с теми или иными нозологиями.

Приложения

Приложение 1. Графическое описание хода Проекта в 2022 году



Приложение 2.

Программа посещения организаций профессионального образования и работодателей региона с учетом профессиональных интересов учащихся (дополнение к основному треку Проекта)

Экскурсия – форма совместной деятельности, предполагающая прямое общение экскурсовода с участниками с целью получения ими комплексной информации об объекте по месту его нахождения. Совмещает в себе практически все каналы передачи информации о реальном объекте (а не его образе или моде-

ли): зрительный, аудиальный и даже обонятельный и осязательный. Иначе говоря, при этой форме получения информации работают все органы чувств.

Экскурсия формирует мировоззрение участников (в широком смысле слова), позволяет развить наблюдательность, оказывает влияние на формирование взглядов, вкусов, а также прививает этические и нравственные представления.

Экскурсия как форма общения характеризуется демократичностью, отсутствием строгих форм и наглядностью. В процессе экскурсии ее участники могут непосредственно контактировать с объектом, общаться с экскурсоводом и между собой, обсуждая после каждой части экскурсии полученные впечатления и знания.

Метод экскурсии используется в образовании, туризме, музейной работе и многих других областях. Экскурсия универсальна в отношении любых возрастов участников.

При организации экскурсии необходимо учесть следующие **аспекты**:

- *тему* (название и содержание экскурсии);
- *цель* (предполагаемый результат экскурсии для ее участников);
- *объект* (знакомство с объектом, о котором предполагается получить комплексную информацию);
- *время* (дата и время проведения);
- *рефлексию* (соотнесение полученных результатов с поставленными целями; оценка результатов) – может носить характер как устного обсуждения, так и текстовой или иной фиксации.

Организация экскурсии:

Экскурсия требует определенных компетенций от организатора (автора, разработчика). Часто это партнерская (совместная) деятельность, хотя возможна и ситуация, когда организатор и экскурсовод выступают в одном лице, и само содержание экскурсии определяется одной организацией и даже одним человеком (музейная работа, знакомство с образовательной организацией, посещение производства). В случае партнерства предполагается согласование деятельности двух или более субъектов, что усложняет планируемую деятельность.

Ресурсное обеспечение экскурсии:

- *человеческие ресурсы* (кадры), включающие организатора (одного или нескольких), экскурсоводов;
- *принимающая организация* (площадка);
- *транспорт*;
- *средства фиксации информации* (фото, видео, записи и т.д.);
- решение *вопросов безопасности* (перемещение и пребывание на объекте);
- решение *правовых вопросов* (в случае работы с детьми).

В рамках профориентации экскурсия позволяет получить максимальную информацию о профессиональной деятельности: об условиях труда, средствах труда и т.д. По сути, она дает полное представление о профессиональной деятельности, за исключением практического участия в ней.

Преимущества метода:

- *непосредственный контакт с объектом* (получение практически полной информации без посредников; экскурсовод же выступает в качестве помощника);
- как правило, *не требует специальной подготовки* участников;
- *мотивирует, привлекает участников* (вызывает интерес).

Недостатки метода:

- организация требует *серьезной подготовки*;
- *ресурсоемкость*;
- предполагает контроль за *безопасностью*;
- подразумевает *относительную пассивность участников*, по сравнению с другими методами (проектной деятельностью, профессиональной пробой).

Приложение 3.

Организация проектной деятельности учащихся

Проектная деятельность учащихся в образовательной организации подразумевает под собой решение какой-либо актуальной проблемы в рамках интересов учащихся. Такого рода деятельность направлена на достижение социально значимых результатов (но не обязательно при этом является социальным проектированием). Проектную деятельность рекомендуется соотносить с выбираемыми профилями обучения. Это активная форма обучения, направленная на предметные результаты, а также на формирование как универсальных и гибких, так и конкретных, прикладных навыков.

Проект в широком смысле (от лат *projectus*, букв. – «брошенный вперед») – это то, что задумывается, планируется; это деятельность, ограниченная во времени и в плане ресурсов, у которой есть цель: прийти к какому-то выводу, создать продукт или услугу.

Признаки, отличающие проектную деятельность в образовательной организации:

- *ограничение* по срокам, ресурсам и результату;
- *неповторимость* и *уникальность* (насколько это возможно);
- *комплексность*: наличие нескольких сред для выполнения проекта, кроме школы; наличие наставника из индустрии, близкой к выбранной теме проекта;
- *организационное обеспечение*: создание специфической организационной структуры на время реализации (разделение ролей в команде).

Жизненный цикл проекта – это последовательность этапов от его начала до завершения, задаваемых в соответствии с условиями реализации проекта. Проект может включать в себя следующие этапы:

- *инициирование*: определение проблемной ситуации, определение заинтересованных сторон, создание команды;
- *планирование*: разработка плана, определение содержания проекта, создание структуры и состава работ, оценка ресурсов, определение организационной структуры и последовательности работ, оценка длительности работ, разработка расписания, оценка затрат (временных и, если нужно, финансовых), определение и оценка рисков;
- *исполнение*: непосредственная работа по проекту, управление заинтересованными сторонами, развитие команды проекта, формирование отношения к рискам, обеспечение требований качества, фиксация всех элементов исполнения проекта;
- *завершение*: закрытие отдельной фазы или проекта, а также формулировка основных выводов и анализ успешности проекта (извлеченные уроки);
- *получение обратной связи* по результату, оценка результата.

Основные требования к проекту:

- наличие социально значимой задачи (проблемы);
- планирование действий по разрешению проблемы;
- пооперационная разработка проекта с указанием ресурсов, сроков и ответственных;
- самостоятельная (индивидуальная, парная, групповая) деятельность;
- структурирование содержательной части проекта (с указанием поэтапных результатов);
- использование исследовательских методов.

Цель проектной деятельности: погружение молодых людей в тему проектной задачи, развитие умения использовать проектные технологии и развитие проектных компетенций. Включенность, замотивированность самого субъекта выступает здесь в качестве важного условия успеха проекта, особенно в контексте профориентационной работы.

Проектная деятельность как элемент профориентационной работы с обучающимися имеет множество **преимуществ**, среди которых можно выделить:

- *профессиональную пробу*: исследование и практическую деятельность внутри выбираемого профессионального направления;
- *междисциплинарность*: проект, как правило, сочетает в себе несколько профилей обучения, что повышает вероятность более точного соответствия профессиональным интересам обучающегося. Любой профессиональный выбор предполагает комбинирование нескольких интересов, которые в чем-то могут казаться даже противоречивыми. Так, например, направление «Промышленный дизайн» объединяет интерес к творчеству и инженерным дисциплинам;
- *развитие как универсальных навыков* (например командной работы, коммуникабельности), *так и профессиональных* (для решения проектной задачи требуются навыки, выходящие за рамки школьной программы и близкие к навыкам, необходимым специалистам в профессиональной области).

Среди **недостатков и ограничений** в организации проектной деятельности можно выделить:

- *дефицит наставников* по широкому кругу профессиональных направлений, особенно в малых городах и селах (отчасти это может быть решено с помощью использования сети Интернет);
- *отсутствие системы оценки* проектной деятельности;
- *эфемерность*, невозможность использовать в жизни полученные выводы, когда работа выполняется формально, без реальной заинтересованности;
- *сложность* проектной деятельности для выполнения обучающимися.

В случае реализации проектной деятельности в течении нескольких лет подряд, учащиеся последовательно знакомятся с проектными технологиями в соответствии с программой 6-7, 8-9, 10-11 классов. Обуча-

ющиеся, с одной стороны, используют уже освоенный материал, а с другой – дополняют его новыми практиками, упражнениями, инструментами для организации следующего проекта. Продуктовый результат проекта может быть представлен в виде статьи, стендового доклада, прототипа продукта, завершённого продукта или услуги (минимальный жизнеспособный продукт).

Приложение 4. Рекомендации по мониторингу исполнения мероприятий образовательными организациями в рамках Проекта

Работа с данными в рамках исполнения мероприятий профориентационного минимума включает в себя сбор, мониторинг и анализ количественных и качественных показателей, а также оценку эффектов и лонгитюдные исследования. Примеры показателей представлены ниже.

Количественные показатели:

- количество педагогов, прошедших программу повышения квалификации по профориентационной работе, с указанием длительности обучения;
- количество учащихся 6-11 классов, принявших участие в профессиональных пробах, от общего количества учащихся 6-11 классов;
- количество прошедших онлайн-диагностику, от общего количества учащихся 6-11 классов;
- статистика по выявленным профилям интересов и способностей в результате онлайн-диагностики;
- статистика образовательно-профессиональных планов, выявленных в рамках онлайн-диагностики;
- количество и тематика региональных и федеральных мероприятий, проводимых школой, в рамках профориентационных мероприятий по выбору, с указанием количества учащихся 6-11 классов, принявших участие в каждом мероприятии, от общего числа учащихся 6-11 классов школы;
- количество учащихся 6-11 классов, принявших участие в проектной деятельности, от общего числа учащихся 6-11 классов школы;
- процент мероприятий, соответствующих профилю и запросам учеников, от общего числа мероприятий, проведенных школой в рамках мероприятий по выбору, и др.

Качественно-количественные показатели:

- перечень дефицитов, по которым целесообразно подключать партнеров;
- количество учащихся 6-11 классов, для которых характерны указанные дефициты и выбранный формат «привлечение партнеров»;
- список партнеров, привлеченных к работе;
- перечень и количество мероприятий с партнерами; количество учащихся 6-11 классов, принявших участие в каждом мероприятии, от общего числа учащихся 6-11 классов в школе;
- % соответствия мероприятий с партнерами профилям и дефицитам учащихся по итогам диагностики;
- обратная связь по итогам проведенных профессиональных проб и мероприятий;
- оценка нагрузки на участников проекта;
- оценка долгосрочных эффектов проекта (в динамике по ученикам, организациям и пр.), и др.

Приложение 5.

Описание профессиональных сред

Название	Подотрасли	Описание
Здоровая среда	Медицина и телемедицина. Фармация. Биотехнологии (биоинженерия и генетика, исследования, технологии). Экология	Забота о здоровье человека, борьба с болезнями и увеличение продолжительности жизни – это основа любого современного общества (или общества будущего). В это направление входит все, что связано с нашим здоровьем, его охраной и заботой о нем.
Комфортная среда	Строительство, архитектура, благоустройство. Транспорт, транспортная инфраструктура. Энергетика	Человеку необходимо, чтобы пространство вокруг него было комфортным – чтобы близко была вся необходимая инфраструктура, чтобы были удобные и надежные дома, чтобы в них было светло и тепло, чтобы можно было легко добраться из точки А в точку В, чтобы у нас на столе всегда была свежая и вкусная еда, да и, в конце концов, чтобы было красиво вокруг! Кто делает так, чтобы наша жизнь была удобной и приятной?
Безопасная среда	Кибер- (информационная) безопасность. Министерство РФ по делам гражданской обороны, чрезвычайным ситуациям и ликвидации последствий стихийных бедствий (МЧС) и пожарные. Полиция, охрана Вооруженные силы (ВС) и Военно-промышленный комплекс (ВПК)	Безопасность – одна из базовых потребностей человека, наравне со здоровьем и комфортом. Что может нанести вред человеку? Стихийные бедствия, техногенные катастрофы аварии, социально-политические конфликты. Кроме того, XXI век принес человеку не только достижения научно-технического прогресса, но и новые проблемы, в том числе изменение климата, экологические катастрофы. Да и никто «не отменял» простого хулигана в темной подворотне. А как насчет кибеопреступников? Кто защитит от всего этого?
Умная среда	Фундаментальная наука Сфера образования	Высокий уровень образования не просто так считается признаком развитого общества, а ученые, исследователи и научные сотрудники – его бес-

	Телеком Искусственный интеллект (ИИ) и робототехника	ценными «мозгами». Технологии, которые есть у нас сегодня, лекарства и уровень медицины, все наши знания о планете – это все результат работы многих поколений ученых, их исследований и экспериментов. А сколько всего еще предстоит узнать! Но умными сегодня могут быть не только люди – машины тоже существенно «умнеют». Представь, как цифровизация влияет на жизнь целого города. Все процессы автоматизируются, создаются огромные базы данных, которые обрабатывают суперкомпьютеры; искусственный интеллект помогает предоставлять все новые и новые сервисы.
Креативная среда	Искусство (изобразительное, артистическое, литература, музыка) Дизайн, мода Медиа: средства массовой информации (СМИ) и блогосфера Индустрия развлечений	Каждый человек уникален, у каждой страны и народа есть своя история и своя культура. Сохранение и развитие этой культуры, возможность самовыражения и духовного развития, возможность просто делать нашу жизнь ярче и веселее – ключевые моменты для любого общества. Поэтому все, что связано с искусством, креативом, творчеством, – является неотъемлемой частью любого гармоничного социума. Более того, часто в самые тяжелые времена именно искусство становится залогом выживания общества! В эту сферу входит: творчество, изобразительное и прикладное искусство, театр, кино, литература, музеи и библиотеки, музыка, дизайн, медиа и мультимедиа.
Социальная среда	Сервис и торговля Туризм и индустрия гостеприимства Социальная сфера Волонтерство	Человеку испокон веков свойственно собираться в группы, формировать сообщества, города, страны. И, как бы не разрасталось общество, все равно именно межличностное общение остается основой любого социума. Люди помогают друг другу, предлагают друг другу разные услуги, стараются удовлетворять потребности и желания друг друга. Создание общественных благ и помощь человеку – основа социальной среды.
Деловая среда	Финансы, экономика, банки Юриспруденция и право Государственная служба Предпринимательство	Экономическое развитие и финансовая жизнь общества так же является одним из важнейших факторов в его существовании. Человек, открывший небольшой продуктовый магазин, или художник, рисующий иллюстрации на заказ, – это все так или иначе предприниматели, и все они являются неотъемлемой частью здоровой экономики. Крупные бизнесмены и небольшие стартаперы, банкиры и финансисты – без них невозможно существование финансовой системы общества. В это направление входит: предпринимательство, финансы, банковское дело, коммуникации, маркетинг.
Индустриальная среда	Тяжелая промышленность Легкая промышленность Машиностроение (авиастроение, автомобилестроение, судостроение) Добыча и переработка	Для обеспечения жизнедеятельности, обществу необходимы ресурсы и промышленность. Для того, чтобы строить дома и дороги, обеспечивать их теплом и электричеством, производить технику, автомобили, мебель, электроприборы и вообще все, что нас окружает, – нужны ресурсы и полезные ископаемые, а также заводы и промышленные предприятия, которые будут из сырья получать необходимые человеку вещи. В эту сферу входит: металлургия, добыча и переработка полезных ископаемых, тяжелая и легкая промышленность, машиностроение (приборостроение, станкостроение, авиастроение, автомобилестроение, судостроение), атомная промышленность, переработка/утилизация мусора.
Аграрная среда	Селекция и генетика Растениеводство и садоводство Животноводство Пищевая промышленность	Одна из важнейших отраслей экономики – это отрасль, направленная на обеспечение населения продовольствием (пищей, едой) и получение сырья для ряда отраслей промышленности. В этой отрасли смогут найти себе применение и те, кто хотел бы больше времени в своей работе проводить на открытом воздухе, заниматься выращиванием растений, цветов, ягод, фруктов и овощей, заниматься выращиванием и уходом за животными, и те, кому интересно применять для работы в этой отрасли различную технику.

Приложение 6.

Анкеты для мероприятий по профессиональному выбору (шаблон)

Анкета обратной связи после участия в профессиональной пробе

Вопросы 1-4: ответ через звездочки, от 1 до 5, с описанием крайних полюсов.

1. Насколько тебе **понравилось** мероприятие?

* * * * *

Не понравилось, совсем не интересное

Понравилось, очень интересное

2. Насколько много **нового и ценного** тебе удалось узнать?

* * * * *

Совсем ничего нового

Очень много нового и ценного

3. Насколько мероприятие **помогло** тебе с выбором профессионального направления или подтвердило твой выбор?

* * * * *

Совсем не помогло

Очень помогло

4. Будешь ли ты **заниматься** этим профессиональным направлением?

* * * * *

Точно не буду

Точно буду

5. Хочешь ли ты посетить еще одно мероприятие в рамках этой профессиональной среды?

Да Не уверен Нет

6. Мероприятия каких профессиональных сред тебе интересно было бы посетить (не более трех)?

- Здоровая
- Комфортная
- Аграрная
- Безопасная
- Умная
- Креативная
- Социальная
- Деловая
- Индустриальная

7. Напиши пожелания к организаторам (открытый вопрос).

Анкета обратной связи по выставке «Лаборатория будущего»

Вопросы 1, 3 и 4: ответ через звездочки, от 1 до 5, с описанием крайних полюсов.

1. Насколько тебе **понравилось** мероприятие?

* * * * *

Не понравилось, совсем не интересное

Понравилось, очень интересное

2. Какие профессиональные среды, представленные на выставке, тебе понравились больше всего? (Возможен выбор нескольких вариантов.)

- Здоровая
- Комфортная
- Аграрная
- Безопасная
- Умная
- Креативная
- Социальная
- Деловая
- Индустриальная

3. Насколько много **нового и ценного** тебе удалось узнать из мероприятия?

* * * * *

Совсем ничего нового

Очень много нового и ценного

4. Насколько мероприятие **помогло** тебе с выбором профессионального направления?

* * * * *

Совсем не помогло

Очень помогло

- Каким профессиональным направлением из представленных на выставке тебе хотелось бы заниматься? (Возможен выбор нескольких вариантов.) Здоровая
- Комфортная
- Аграрная
- Безопасная

- Умная
- Креативная
- Социальная
- Деловая
- Индустриальная

5. Напиши пожелания к организаторам (открытый вопрос).

Приложение 7.

Макет профессиональной пробы (очный формат)

1. Цели реализации:

- получение знаний о данной профессиональной деятельности и ее роли в современном мире;
- практическое знакомство с содержанием профессиональной деятельности, ее спецификой;
- формирование отношения участника к такого рода деятельности;
- получение обратной связи от наставника.

Создание оформленного продукта – воспринимаемого другими и обладающего значимостью – существенно повышает результативность проб.

Даже промежуточные результаты, полученные участниками в ходе профпробы, представляют отдельную ценность. Они могут способствовать решению задач, не только напрямую, но и опосредованно связанных с собственно профессиональной деятельностью. Имеет значение не только то, что делает участник, но и то, как осуществляется деятельность и где она реализуется.

2. Содержание программы

В рамках реализации профпробы участники последовательно знакомятся с профессиональными компетенциями и выполняют практическое задание под руководством наставника, получая от него обратную связь по итогам работы.

Структура занятия включает:

- *рассказ наставника* о конкретной профессиональной области – ее роли в современной экономике, перспективах цифровизации, тенденциях развития, необходимых навыках для освоения профессии, возможных способах получения образования в конкретном городе, регионе;

- *выполнение практического задания* под руководством наставника. Деятельность должна быть конкретной и продуктивной, прямо соответствовать профессиональной деятельности без игровой адаптации. Позитивным элементом может стать продукт/изделие, которое участник произведет во время пробы и сможет забрать с собой. Пробы должны содержать набор простых практических операций в рамках профессиональной компетенции, пригодных для выполнения участником без предварительного опыта и специальных знаний, выходящих за рамки обычной школьной программы;

- *организацию рефлексии* и получение обратной связи от наставника. Профпроба подразумевает диагностико-развивающую оценку деятельности участника со стороны наставника, которую последний дает устно непосредственно по итогам пробы, исходя из полученного участником результата.

Для ознакомительного уровня, максимальное количество участников профпробы должно составлять 15 человек; для базового уровня рекомендуемое количество участников – 8-10 человек.

Задания для профпроб раскрывают профессиональную деятельность через выполнение рабочих операций, проведение опытов, создание изделий, прохождение интерактивных опросов и тестов (на этапе рефлексии). Допускается использование тренажеров и симуляторов, а также введение моделирующих моментов.

При выборе содержания профпроб необходимо учитывать региональную и территориальную специфику рынка труда, а также спектр профессий и специальностей, по которым реализуются образовательные программы высшего образования и среднего профессионального образования.

При реализации проб важен профессиональный контекст: материальная и человеческая среда, воспроизведение или качественная имитация технологических процессов, востребованность тех или иных профессиональных компетенций, демонстрация норм профессионального поведения, закономерностей профессиональных субкультур.

Информирование (рассказ наставника) и консультирование (получение обратной связи от наставника) при проведении профпроб не должны занимать большую часть времени и реализовываться в ущерб приобретению опыта практической деятельности. Приоритетная задача профпроб – повышение готовности к профессиональному самоопределению, формирование у участника личной позиции, его вовлечение в активную предметную деятельность, исключая просто присутствие и пассивное наблюдение.

Важным элементом выполнения профессиональных проб является ее встраивание в другие формы профориентационной работы и осмысление тех проб, которые были у участника в опыте. Важную роль играет сопоставление результатов, впечатлений и ощущений от различных профпроб. Деятельность по рефлексии подобного опыта является одной из составляющих повышения готовности к профессиональному самоопределению.

3. Материально-технические условия реализации программы

Площадками по реализации практических занятий могут быть организации профессионального и дополнительного образования, центры опережающей профессиональной подготовки, а также прочие организации, которые соответствуют требованиям к материально-техническому оборудованию и квалификации наставников (экспертов), обладают нужной инфраструктурой для проведения практических занятий и прошли процедуру предварительного, утвержденного регионом квалификационного отбора.

Возможные расходы: расходные материалов для проведения проб (канцелярские принадлежности, инструменты, сырье и т.п.); раздаточный материал (распечатанные задания, чертежи, схемы и т.п.).

4. Оценка качества освоения программы

Итоговая оценка работы участника в рамках программы производится наставником, проводящим профпробу. Результаты эксперт передает в письменном виде педагогу-навигатору, который, в свою очередь, вносит оценки каждого участника занятия через форму в личном кабинете на Платформе для дальнейшего формирования индивидуальных рекомендаций по профориентации.

В зависимости от характера профпробы, могут оцениваться: приращение представлений и опыта деятельности в конкретной области, динамика изменения самооценки учащихся и ее адекватность, общее изменение мотивации школьника по отношению к профессиональному выбору и т.д.

В материалах, используемых для оценки результативности пробы, могут быть отражены как собственно составляющие пробы, так и ход ее рефлексивного осмысления, определения степени влияния на готовность к профессиональному самоопределению.

Для осмысления опыта, полученного в ходе профпробы, участнику предлагаются следующие вопросы (примерный перечень):

- что входило в содержание пробы?
- удалось ли проявить инициативу в процессе пробы?
- что вы увидели в действиях сверстников, также выполнявших пробу?
- какой продукт удалось получить в процессе прохождения пробы?
- кто может являться потребителями такого продукта?
- сколько стоит произведенная работа в денежном эквиваленте (если уместно)?
- какие новые знания, умения и навыки были приобретены?
- какие проблемы имеются у представителей данной профессии, специальности?
- возможна ли перспектива выполнения таких или схожих действий?
- что изменилось в ваших представлениях о себе и жизненных планах после прохождения пробы?

По итогам прохождения профпробы участник заполняет анкету обратной связи на Платформе.

Приложение 8.

Макет профессиональной пробы (онлайн-формат)

1. Цели реализации:

- получение знаний о данной профессиональной деятельности и ее роли в современном мире;
- практическое знакомство с ее содержанием и спецификой;
- формирование отношения участника к такого рода деятельности;
- получение обратной связи от наставника.

Создание оформленного продукта – воспринимаемого другими и обладающего значимостью – существенно повышает результативность проб.

Даже промежуточные результаты, полученные участниками в ходе профпробы, представляют отдельную ценность. Они могут способствовать решению задач, не только напрямую, но и опосредованно связанных с собственно профессиональной деятельностью. Имеет значение не только то, что делает участник, но и то, как осуществляется деятельность и где она реализуется.

2. Содержание программы

В рамках практического занятия участники в онлайн-формате через практическую деятельность оценивают и развивают имеющиеся навыки, выполняют практическое задание в рамках определенной профессиональной деятельности. Онлайн-проба предполагает постоянное удаленное присутствие эксперта, который взаимодействует с участниками: инструктирует, демонстрирует выполнение рабочих операций, контролирует

ет процесс выполнения и в режиме реального времени консультирует, оценивает результат, дает обратную связь и организует с участниками рефлексии по итогам пробы.

Взаимодействие происходит через средства видеосвязи или Интернет-площадки для совместной работы: вебинар-площадки, сервисы видеоконференций, чат и т.п. При выполнении задания могут использоваться инструменты удаленного доступа и специализированное программное обеспечение. Выбор средства связи и инструментов обусловлен характером практических заданий и может подбираться под конкретную программу профессиональной пробы.

Структура занятия включает:

- *рассказ наставника* о конкретной профессиональной области – ее роли в современной экономике, перспективах цифровизации, тенденциях развития, необходимых навыках для освоения профессии, возможных способах получения образования в конкретном городе, регионе;

- *выполнение практического задания* под руководством наставника. Деятельность должна быть конкретной и продуктивной, прямо соответствовать профессиональной деятельности без игровой адаптации. Позитивным элементом может стать продукт, который участник произведет во время пробы. Пробы должны содержать набор простых практических операций в рамках профессиональной компетенции, пригодных для выполнения участником без предварительного опыта и специальных знаний, выходящих за рамки обычной школьной программы;

- *индивидуальную работу наставника с участником*, что может выражаться в индивидуализации заданий, контроле и консультировании с помощью инструментов удаленной и совместной работы. По итогам пробы участник получает устную оценку деятельности в рамках пробы, а также общие рекомендации по развитию тех или иных навыков, знаний или умений, выявленных в рамках пробы.

При выборе содержания профпроб необходимо учитывать региональную и территориальную специфику рынка труда, а также спектр профессий и специальностей, по которым реализуются образовательные программы высшего и среднего профессионального образования.

При реализации проб важен профессиональный контекст: материальная и человеческая среда, воспроизведение или качественная имитация технологических процессов, востребованность тех или иных профессиональных компетенций, демонстрация норм профессионального поведения, закономерностей профессиональных субкультур.

Информирование (рассказ наставника) и консультирование (получение обратной связи от эксперта) при проведении профпроб не должны занимать большую часть времени и реализовываться в ущерб приобретению опыта практической деятельности. Приоритетная задача профпроб – повышение готовности к профессиональному самоопределению, формирование у участника личной позиции, вовлечение его в активную деятельность, исключая просто присутствие и пассивное наблюдение.

Важным элементом выполнения профессиональных проб является ее встраивание в другие формы профориентационной работы и осмысление тех проб, которые были у участника в опыте. Важную роль играет сопоставление результатов, впечатлений и ощущений от различных профпроб. Деятельность по рефлексии подобного опыта является одной из составляющих повышения готовности к профессиональному самоопределению.

3. Материально-технические условия реализации программы

Площадкой для проведения практического занятия в онлайн-формате может выступить сервис видеоконференций или платформа для проведения вебинаров, а также другой Интернет-ресурс или Web-приложение, где реализованы возможности прямой видеосвязи, общения через чат, демонстрации рабочего стола или заранее загруженных медиаматериалов. В дополнение к этому возможно скачивание и установка на компьютеры пользователей программного обеспечения, находящегося в бесплатном доступе или заранее приобретенного организатором практического занятия. Вместе с тем, работа может вестись с использованием онлайн-сервисов и приложений удаленной и совместной работы, в библиотеках, на порталах и платформах, доступ к которым является открытым и бесплатным (либо заранее оплачен организатором практического занятия).

4. Оценка качества освоения программы

Итоговая оценка работы участника в рамках программы производится экспертом, проводящим профпробу. Результаты эксперт направляет в электронном виде педагогу-навигатору, который, в свою очередь, обеспечивает внесение оценок каждого участника для дальнейшего формирования индивидуальных рекомендаций по профориентации.

В зависимости от характера профпробы, могут оцениваться: приращение представлений и опыта деятельности в конкретной области, динамика изменения самооценки учащегося и ее адекватность, общее изменение мотивации школьника по отношению к профессиональному выбору и т.д.

В материалах, используемых для оценки результативности пробы, могут быть отражены как собственно составляющие пробы, так и ход ее рефлексивного осмысления, определения степени влияния на готовность к профессиональному самоопределению.

Для осмысления опыта, полученного в ходе профпробы, участнику предлагаются следующие вопросы (примерный перечень):

- что входило в содержание пробы?
- удалось ли проявить инициативу в процессе пробы?
- что вы увидели в действиях сверстников, также выполнявших пробу?
- какой продукт удалось получить в процессе прохождения пробы?
- кто может являться потребителями такого продукта?
- сколько стоит произведенная работа в денежном эквиваленте (если уместно)?
- какие новые знания, умения и навыки были приобретены?
- какие проблемы имеются у представителей данной профессии, специальности?
- возможна ли перспектива выполнения таких или схожих действий?
- что изменилось в ваших представлениях о себе и жизненных планах после прохождения пробы?

По итогам прохождения профпробы участник заполняет анкету обратной связи на Платформе.

Приложение 9.

Профессиональная проба на основе Платформы

Профессиональная проба на основе Платформы относится к моделирующему уровню профессиональных проб в онлайн-формате. Такой формат профпробы представляет собой выполнение задания, которое моделирует профессиональную деятельность с помощью цифровых интерактивных технологий (программ-симулятор) и позволяет обучающемуся:

- получить представление о компетенциях и особенностях профессии, необходимых навыках для осуществления профессиональной деятельности, направлении, задачах и вопросах, с которыми сталкивается данный специалист при осуществлении своей профессиональной деятельности;
- получить опыт данной деятельности, а также предполагает оценку результата программными средствами. Задание не имеет единственно правильного решения, при его выполнении учащийся получает подтверждение прохождения пробы (результат) в автоматическом (программном) режиме.

Этапы проведения:

- *знакомство с профессией и профессиональной областью.* Обучающемуся предоставляется информация о профессии, в рамках которой ему предстоит пройти профпробу; о задачах, которые решает специалист данной профессии; о его ежедневной профессиональной деятельности; о навыках, которые требуются для работы в этой профессии, а также краткая информация о профессиональной области, к которой относится эта профессия;
- *постановка задачи.* Обучающемуся ставится конкретная задача, которую ему необходимо будет решить в рамках прохождения профессиональной пробы. Задача носит практический характер, отражает специфику профессии, а также не требует от обучающегося узкоспециализированных знаний, которые не входят в рамки школьной программы или которые он не сможет получить в рамках прохождения профпробы;
- *подготовительно-обучающий этап.* Учащийся знакомится со всеми условиями выполнения задания, получает подробную инструкцию (гайд) для выполнения задания;
- *практический этап.* Он состоит в выполнении задания, моделирующего профессиональную деятельность для получения результата (результатом является прототип продукта деятельности в цифровом формате);
- *завершающий этап.* Фиксация результата выполнения задания (сохранение и/или фиксация результата выполнения задания);
- *рефлексия* и заполнение анкет обратной связи.

Для проведения профпробы на базе Платформы обучающемуся необходим доступ к персональному компьютеру и доступ в сеть Интернет. При ограниченном количестве персональных компьютеров в образовательной организации возможен вариант командной работы, не более двух человек в команде. Результат прохождения профпробы фиксируется для всех участников команды. По итогам прохождения профпробы участник заполняет анкету обратной связи на Платформе.

**Методика и инструментарий мониторинга успешности освоения и применения
учащимися универсальных учебных действий.
Диагностический инструментарий для оценивания сформированности УУД**

1. Диагностический опросник «Личностный рост» (П.В. Степанов, И.В. Степанова)

Опросный лист для учащихся 5 – 8-х классов

Перед тобой несколько разных высказываний. Пожалуйста, прочти их и подумай – согласен ты с этими высказываниями или нет. Если согласен, то поставь положительную оценку (+1, +2, +3 или +4) в специальном бланке рядом с номером этого высказывания. Если ты не согласен с каким-нибудь высказыванием, то поставь в бланке отрицательную оценку (-1, -2, -3, или -4).

«+4» - несомненно, да (очень сильное согласие);

«+3» - да, конечно (сильное согласие);

«+2» - в общем, да (среднее согласие);

«+1» - скорее да, чем нет (слабое согласие);

«0» - ни да, ни нет;

«-1» - скорее нет, чем да (слабое несогласие);

«-2» - в общем, нет (среднее несогласие);

«-3» - нет, конечно (сильное несогласие);

«-4» - нет, абсолютно неверно (очень сильное несогласие).

Постарайся быть честным. Здесь не может быть «правильных» и «неправильных» оценок. Важно лишь, чтобы они выражали только твое личное мнение.

Спасибо тебе заранее!

1. Те, кто критикует происходящее в стране, не могут считаться настоящими патриотами.
2. Бродячих собак надо уничтожать, потому что они могут быть опасны.
3. Любые ссоры можно уладить, не прибегая к дракам.
4. Я способен с радостью выполнять разную работу.
5. То, что взрослые называют культурными ценностями прошлого, на самом деле часто оказывается старой рухлядью.
6. Даже если мне что-то непонятно на уроке, я не стану задавать уточняющие вопросы учителю – ведь это не так уж и важно.
7. Человек, совершивший преступление, в будущем никогда не сможет стать хорошим.
8. Даже самые странные люди с самыми необычными увлечениями должны иметь право защищать себя и свои взгляды.
9. Занятия физкультурой и спортом – необходимость для здоровья каждого человека.
10. Большинство моих сверстников предпочитает общаться с красивыми людьми.
11. Мне повезло, что я живу именно в России.
12. Человек – царь природы, а потому он может делать с ней все, что захочет.
13. Люди, выступающие против войны, наверное, просто трусы.
14. Физическим трудом занимаются одни неудачники.
15. Внешний вид – показатель уважения не только к себе, но и к окружающим.
16. Я люблю узнавать значения незнакомых мне слов.
17. Наша страна станет лучше, если мы избавимся от всех психически больных людей.
18. Есть такие народы, которые не заслужили, чтобы к ним хорошо относились.
19. Я думаю, что курение и алкоголь помогают людям расслабиться, снять напряжение после трудной работы.
20. Я часто недоволен тем, как я живу.
21. Когда вырасту, я буду стараться защищать свою Родину.
22. Держать животных в передвижных зверинцах – бесчеловечно.
23. Фильмы-боевики со стрельбой и кровью помогают детям стать смелыми и мужественными.
24. Работа дворника не менее важна, чем любая другая работа.
25. Нецензурные выражения в общении – признак бескультуры.
26. Учеба – занятие только для зануд и зубрил.
27. Убийство человека может быть оправдано, если совершено ради торжества справедливости.

28. Мне кажется, что большинство преступлений в нашем городе (районе) совершают люди, приехавшие к нам из других мест.
29. Я считаю, что от одной дозы наркотиков нельзя стать наркоманом.
30. Я очень сильно переживаю любые свои неудачи, даже самые маленькие.
31. День Победы (9 мая) – праздник не для всех, а только для ветеранов и пожилых людей.
32. Торговля животными, занесенными в Красную книгу, – неплохой способ заработать деньги.
33. К военнопленным можно относиться жестоко, ведь они наши враги.
34. Я хотел бы подрабатывать в свободное время, если это не будет мешать учебе.
35. Если ребенок резко перебивает разговор взрослых, в этом нет ничего страшного – ребенок тоже имеет право высказаться.
36. Человек не может всего знать, поэтому меня и не волнует, что я не знаю многих важных вещей.
37. Лучше отпустить на свободу 10 преступников, чем казнить одного невиновного человека.
38. Судейство в отношении «наших» на международных соревнованиях часто несправедливо, потому что россияне никто не любит.
39. Все известные, прославленные люди стараются поддерживать хорошую физическую форму.
40. Мне тяжело знакомиться с новыми людьми: я часто при этом стесняюсь и смущаюсь.
41. Мне не нравится, когда исполняется наш гимн – это скучно и приходится все время вставать.
42. Убирать чужой мусор на туристических стоянках – глупое занятие.
43. Уступить в споре – значит показать свою слабость.
44. Хорошая учеба – это тоже важный и серьезный труд.
45. На стенах подъезда можно рисовать и писать все, что вздумается.
46. Мне нравится копаться в энциклопедиях, журналах, словарях: там можно найти много интересного.
47. Я плохо себя чувствую, когда окружающие меня люди чем-то расстроены.
48. Неправедливо ставить людей с темным цветом кожи руководителями над белыми людьми.
49. Я больше люблю подвижные игры, занятие спортом или рыбалкой, чем сидение у компьютера или телевизора.
50. Я неловко себя чувствую в незнакомой компании.
51. Бывает, что я испытываю сильное волнение и чувство гордости, когда слышу песни о своей Родине.
52. Нет ничего страшного, если после мытья рук ты не закрыл за собой кран в школьной столовой, ведь в нашей стране самые большие запасы воды в мире.
53. Сильную военную державу, в том числе и Россию, другие страны должны уважать и бояться.
54. Субботник по очистке территории дома или школы – бесполезное занятие.
55. Если взрослый человек ругается матом, в этом нет ничего плохого – ведь он уже взрослый.
56. Я думаю, что и без получения хороших знаний смогу в будущем устроиться на неплохую работу.
57. Пыток и издевательств не заслуживают даже отъявленные преступники, ведь они тоже люди.
58. Надо запретить въезд в нашу страну беженцам из Азии и Африки, так как их приток увеличивает уровень преступности.
59. Я думаю, что здоровье сегодня – не самое главное для человека.
60. Я не грущу и не тоскую, когда остаюсь в одиночестве.
61. Я хотел бы съездить в другие страны, но жить я хочу в своей стране.
62. Я считаю, что нужно обязательно подкармливать бездомных животных и зимующих птиц.
63. Мне кажется, что у нашей страны слишком много оружия и это плохо – его количество можно было бы уменьшить.
64. Если нужно, то я могу делать даже ту работу, которая мне не нравится.
65. Я могу оскорбить человека, если он мне чем-то не нравится.
66. Телевизор необходим для развлечения и отдыха, а не для того, чтобы узнавать что-то новое – ведь на это есть школа.
67. Всех бомжей и попрошайек необходимо вылавливать и силой принуждать к работе.
68. Люди другой национальности могут быть нормальными людьми, но в друзья я предпочел бы их не брать.
69. Вкус продуктов питания важнее, чем их полезность.
70. Мне кажется, что во мне больше плохого, чем хорошего. **Бланк для ответов**

1	11	21	31	41	51	61
2	12	22	32	42	52	62
3	13	23	33	43	53	63
4	14	24	34	44	54	64
5	15	25	35	45	55	65

6	16	26	36	46	56	66
7	17	27	37	47	57	67
8	18	28	38	48	58	68
9	19	29	39	49	59	69
10	20	30	40	50	60	70

Итак, ты выразил свое отношение ко всем 70-и утверждениям, которые были предложены тебе выше. Как тебе кажется: что больше всего повлияло на это твое отношение: твоя семья (родители, братья и сестры, бабушки и дедушки)?

твоя школа (значимые для тебя педагоги, школьные друзья, одноклассники, уроки и кружковые занятия, походы, сборы, экспедиции и т.п.)? твои занятия в клубах, кружках и секциях вне школы?

твоя улица (дворовая компания, уличные друзья и т.д.)? книги, журналы, телевизор, интернет? что-то еще (укажи, что именно)?

Проранжируй перечисленные выше пункты по степени их влияния – что бы ты поставил на первое место, что на второе, на третье и т.д.

Фамилию и имя ты можешь указать по желанию _____

Опросный лист для учащихся 9 класса

Вам будет предложен ряд высказываний. Пожалуйста, прочитайте их и определите, насколько вы согласны или не согласны с ними. Оценить степень вашего согласия или несогласия можно в баллах (от «+4» до «-4»):

«+4» - несомненно, да (очень сильное согласие);

«+3» - да, конечно (сильное согласие);

«+2» - в общем, да (среднее согласие);

«+1» - скорее да, чем нет (слабое согласие);

«0» - ни да, ни нет;

«-1» - скорее нет, чем да (слабое несогласие);

«-2» - в общем, нет (среднее несогласие);

«-3» - нет, конечно (сильное несогласие);

«-4» - нет, абсолютно неверно (очень сильное несогласие).

Постарайтесь быть искренними. Здесь не может быть «правильных» и «неправильных» оценок. Важно лишь, чтобы они отражали ваше личное мнение. Свои оценки вы можете занести в специальный бланк рядом с порядковым номером утверждения анкеты. Спасибо!

1. Те, кто критикует происходящее в стране, не могут считаться настоящими патриотами.
2. Бродячих собак надо уничтожать, так как они могут быть опасны.
3. Любой конфликт можно уладить, не прибегая к силе.
4. Я способен с радостью выполнять разную работу.
5. То, что многие называют культурными ценностями прошлого, на деле часто оказывается примитивной старой рухлядью.
6. Не стоит на уроке обращаться к учителю с вопросами: они отвлекают от главного.
7. Человек, совершивший преступление, никогда не сможет измениться к лучшему.
8. Даже самые странные люди с самыми необычными увлечениями и интересами должны иметь право защищать себя и свои взгляды.
9. Занятия физкультурой или спортом – жизненная необходимость для каждого человека.
10. Большинство моих сверстников предпочитает общаться с красивыми людьми.
11. Я многим обязан своей стране.
12. Человек – царь природы, а потому он вправе усовершенствовать ее на свой лад и манер.
13. Люди, выступающие против войны, на самом деле трусоваты.
14. Физический труд – удел неудачников.
15. Внешний вид – показатель уважения не только к себе, но и к окружающим.
16. Я стремлюсь узнать значения незнакомых мне слов.
17. Стране станет легче, если мы избавимся от психически больных людей.
18. Есть нации и народы, которые не заслужили, чтобы к ним хорошо относились.
19. Я считаю, что курение или алкоголь способны помочь мне расслабиться, снять напряжение.
20. Я часто чувствую разочарование от жизни.
21. Я готов защищать свою Родину в случае серьезной опасности.
22. Держать животных в передвижных зверинцах – бесчеловечно.
23. Фильмы-боевики со стрельбой и кровью воспитывают мужество.

24. Домохозяйка тоже может быть творческим человеком.
25. Нецензурные выражения в общении – признак бескультурья.
26. Учеба – занятие только для зануд и зубрил.
27. Убийство человека может быть оправдано, если совершено ради торжества справедливости.
28. Что бы ни говорили, я уверен: большинство преступлений в нашем городе (районе) совершают приезжие.
29. От одной дозы наркотиков я не стану наркоманом.
30. Я очень сильно переживаю любые, даже незначительные, неудачи.
31. День Победы (9 мая) – праздник только для ветеранов и пожилых людей.
32. Ввоз редких экзотических животных из-за рубежа – нормальный способ заработать деньги.
33. На военнопленных не должны распространяться права человека.
34. Я хотел бы подрабатывать в свободное время, если это не будет мешать учебе.
35. Какое общение без бутылочки пива!
36. Человек не может всего знать, поэтому я не беспокоюсь по поводу своего незнания некоторых важных вещей.
37. Лучше оправдать 10 преступников, чем казнить одного невиновного.
38. Судейство в отношении «наших» на международных соревнованиях часто несправедливо, потому что россияне никто не любит.
39. Все состоявшиеся в жизни люди стараются поддерживать хорошую физическую форму.
40. Мне тяжело заводить знакомства с новыми людьми.
41. Оказавшись за границей, я постараюсь, чтобы меня не воспринимали как россиянина.
42. Убирать чужой мусор на туристических стоянках – глупое занятие.
43. Идти на уступки – значит проявлять слабость.
44. Хорошая учеба тоже серьезный труд.
45. Вандализм – допустимая форма молодежного протеста против «взрослого» мира.
46. Мне нравится копаться в энциклопедиях, журналах, словарях: там можно найти много интересного.
47. Я не могу хорошо себя чувствовать, когда окружающие меня люди чем-то подавлены.
48. Несправедливо ставить людей с темным цветом кожи руководителями над белыми людьми.
49. Я предпочту активный отдых сидению у телевизора или компьютера.
50. Я неловко себя чувствую в незнакомой компании.
51. Бывает, что я испытываю сильное волнение, когда слышу песни о своей Родине.
52. Если учесть все «за» и «против», то хранение в России иностранных ядерных отходов принесет больше финансовой выгоды, чем экологического вреда.
53. Мы сильная военная держава, и именно поэтому нас должны уважать.
54. Субботник по очистке территории дома или школы – пережиток прошлого.
55. Я не могу представить русскую разговорную речь без мата.
56. Я думаю, что и без получения хороших знаний смогу в будущем сделать неплохую карьеру.
57. Пыток и издевательств не заслуживают даже отъявленные преступники, ведь они тоже люди.
58. Власти должны запретить доступ в нашу страну беженцам из экономически отсталых государств, так как их приток увеличивает уровень преступности.
59. Я думаю, что здоровье сегодня – не самое главное в жизни.
60. Меня не угнетает временное одиночество.
61. Я хотел бы съездить в другие страны, но жить я предпочитаю в своей.
62. Я считаю, что носить шубы из натурального меха (если конечно это не связано с суровыми условиями жизни на севере или в Сибири) безнравственно.
63. Мне кажется, что в нашей стране слишком много оружия.
64. Я могу заставить себя делать работу, которая мне не нравится.
65. Я могу нахамить человеку, если он мне чем-то не нравится.
66. Телевидение в первую очередь должно быть средством развлечения и отдыха и только во вторую – источником информации о событиях в стране и мире.
67. Всех бомжей необходимо вылавливать и принуждать к работе.
68. Различия в религиозных взглядах людей мешают объединению общества.
69. Вкусовые качества продуктов питания, на мой взгляд, важнее их полезности.
70. В глубине души я знаю, что недооцениваю себя.

Бланк для ответов

1	11	21	31	41	51	61
2	12	22	32	42	52	62
3	13	23	33	43	53	63

4	14	24	34	44	54	64
5	15	25	35	45	55	65
6	16	26	36	46	56	66
7	17	27	37	47	57	67
8	18	28	38	48	58	68
9	19	29	39	49	59	69
10	20	30	40	50	60	70

Итак, Вы выразили свое отношение ко всем 70-и утверждениям, которые были предложены Вам выше. Что, по Вашему, больше всего повлияло на это отношение:

- Ваша семья (родители, братья и сестры, бабушки и дедушки)?
- Ваша школа (значимые для Вас педагоги, школьные друзья, одноклассники, уроки и кружковые занятия, походы, сборы, экспедиции и т.п.)?
- Ваши занятия в клубах, кружках и секциях вне школы?
- Ваша улица (дворовая компания, уличные друзья и т.д.)?
- книги, журналы, телевизор, интернет?
- что-то еще (укажите, что именно)?

Проранжируйте перечисленные выше пункты по степени их влияния – что бы Вы поставили на первое место, что на второе, на третье и т.д.

Фамилию и имя Вы можете указать по желанию _____

Обработка и интерпретация результатов диагностического опросника «Личностный рост» (П.В. Степанов, И.В. Степанова)

Ответы школьников распределяются по 10 шкалам: им соответствуют 10 строк в заполняемом респондентом бланке для ответов. Результаты получаются путем сложения баллов по каждой шкале.

1. Характер отношений школьника к Отечеству показывают его оценки высказываний №1,11,21,31,41,51,61. При этом в ответах на вопросы №11,21,51,61 знак не меняется. В ответах же на вопросы № 1, 31, 41 знак меняется на противоположный.

2. Характер отношений школьника к Земле показывают его оценки высказываний № 2, 12, 22, 32, 42, 52, 62. При этом в ответах на вопросы № 22, 62 знак не меняется. В ответах же на вопросы № 2, 12, 32, 42, 52 знак меняется на противоположный.

3. Характер отношений школьника к миру показывают его оценки высказываний № 3, 13, 23, 33, 43, 53, 63. При этом в ответах на вопросы № 3, 63 знак не меняется. В ответах же на вопросы № 13, 23, 33, 43, 53 знак меняется на противоположный.

4. Характер отношений школьника к труду показывают его оценки высказываний № 4, 14, 24, 34, 44, 54, 64. При этом в ответах на вопросы № 4, 24, 34, 44, 64 знак не меняется. В ответах же на вопросы № 14, 54 знак меняется на противоположный.

5. Характер отношений школьника к культуре показывают его оценки высказываний № 5, 15, 25, 35, 45, 55, 65. При этом в ответах на вопросы № 15, 25 знак не меняется. В ответах же на вопросы № 5, 35, 45, 55, 65 знак меняется на противоположный.

6. Характер отношений школьника к знаниям показывают его оценки высказываний № 6, 16, 26, 36, 46, 56, 66. При этом в ответах на вопросы № 16, 46 знак не меняется. В ответах же на вопросы № 6, 26, 36, 56, 66 знак меняется на противоположный.

7. Характер отношений школьника к другим людям показывают его оценки высказываний № 7, 17, 27, 37, 47, 57, 67. При этом в ответах на вопросы № 37, 47, 57 знак не меняется. В ответах же на вопросы № 7, 17, 27, 67 знак меняется на противоположный.

8. Характер отношений школьника к иным людям, представителям иной национальности, иной веры, иной культуры показывают его оценки высказываний № 8, 18, 28, 38, 48, 58, 68. При этом в ответе на вопрос № 8 знак не меняется. В ответах же на вопросы № 18, 28, 38, 48, 58, 68 знак меняется на противоположный.

9. Характер отношений школьника к своему здоровью, своему телесному «Я» показывают его оценки высказываний № 9, 19, 29, 39, 49, 59, 69. При этом в ответах на вопросы № 9, 39, 49 знак не меняется. В ответах же на вопросы № 19, 29, 59, 69 знак меняется на противоположный.

10. Характер отношений школьника к своему внутреннему миру, своему душевному «Я» показывают его оценки высказываний № 10, 20, 30, 40, 50, 60, 70. При этом в ответе на вопрос № 60 знак не меняется. В ответах же на вопросы № 10, 20, 30, 40, 50, 70 знак меняется на противоположный.

Если сумма баллов по той или иной шкале составляет:

- от -28 до -14, то условно можно говорить об устойчиво-негативном отношении школьника к соответствующему феномену;
- от -14 до 0, - о ситуативно-негативном отношении; □ от 0 до 14, - о ситуативно-позитивном отношении;
- от 14 до 28, - об устойчиво-позитивном отношении.

Если определить средний балл по всем 10 шкалам (интегративный показатель личностного развития школьника), то можно получить более или менее целостное представление о характере отношений школьника ко всем основным ценностям общества и сделать вывод о возможных перспективах его личностного роста.

Полученные данные удобнее всего систематизировать следующим образом. На отдельных листах бумаги помещаются 10 таблиц, соответствующих 10-ти диагностируемым аспектам личностного роста школьников. В каждую из этих таблиц вносятся данные о процентном соотношении школьников, демонстрирующих устойчиво-негативное, ситуативно-негативное, ситуативно-позитивное или устойчиво-позитивное отношение к каждому из 10-ти объектов-ценностей. Например:

Таблица 8. Характер отношений школьников к иным людям, к людям иной культуры, иной национальности, веры и т.п.	
устойчиво-негативное	0% школьников
ситуативно-негативное	35% школьников
ситуативно-позитивное	58% школьников
устойчиво-позитивное	7% школьников

Таким же образом можно систематизировать и интегративные показатели личностного развития школьников – и это уже будет 11-я таблица.

Чтобы картина получилась более полной и содержательной, можно не ограничиваться систематизацией данных по школе в целом, а подготовить такие таблицы еще и по каждому школьному классу (с 5-го по 11-й) в отдельности.

Что же дадут вам обработанные и систематизированные результаты проведенной диагностики?

Во-первых, если вы имеете на руках результаты как минимум двух опросов, проведенных среди одних и тех же школьников в разные годы, то эти результаты дадут представление о динамике личностного развития ваших воспитанников, а значит — и представление об успешности или безуспешности реализуемой вами в эти годы воспитательной деятельности.

Во-вторых, они дадут представление о наиболее проблемных аспектах воспитанности школьников. Это позволит вам ставить цели и планировать свою дальнейшую воспитательную деятельность не в соответствии с принципом «пол - палец - потолок» и не согласно настоятельным рекомендациям свыше, а в контексте именно этих выявленных проблем. То есть воспитывать не вообще, а акцентируя свои усилия на наиболее острых для вашей школы (и каждого класса в отдельности) вопросах воспитания.

В-третьих, они покажут процентное соотношение благополучных и неблагополучных в плане воспитания детей. Это позволит вам понять масштабы той или иной проблемы, связанной с воспитанностью школьников, и соответственно распределять свои силы и ресурсы.

В-четвертых, характер ответов на последний вопрос (он стоит особняком и предлагается школьнику уже после заполнения им бланка ответов) может дать вам представление о том, каково влияние именно школы на личностное развитие учащихся в ней детей.

И еще. Будьте предельно внимательны к ответам школьника. Обрабатывая результаты диагностики, обращайтесь внимание на то, какие его ответы «выпадают» из его же индивидуальной «нормы». Возможно, именно здесь – точка его личностного роста (или регресса). Даже при наличии отрицательной тенденции старайтесь подчеркнуть все имеющиеся положительные моменты.

Если вам необходимо сделать результаты опроса достоянием гласности, будьте, пожалуйста, предельно тактичны. Помните: вы не судите, вы размышляете!

2. Личностный опросник «ОТКЛЭ» Н.И. Рейнвальд

Данный тест является своего рода экспресс-диагностикой уровня притязаний. Методика может быть рекомендована для широкого круга испытуемых, включая взрослых и детей, способных планировать время в секундах (от 10 лет).

Предлагаемый опросник позволяет исследовать пять основных свойств личности, наиболее компактно выражающих структуру личности с точки зрения ее общественной сущности и главных индивидуально-психологических особенностей: **О**рганизованность, **Т**рудолюбие, **К**оллективизм, **Л**юбознательность, **Э**стетическое развитие (ОТКЛЭ).

Организованность. Первая шкала включает вопросы об уровне потребности направлять свои интересы на реализацию целей, на достижение эффективности деятельности, о склонности организовывать режим дня, рабочее место, о легкости (трудности) своевременного переключения с одного вида деятельности на другой, о склонности планировать труд и отдых.

Трудолюбие. Вторая шкала включает вопросы, выявляющие отношение личности к процессу трудовой деятельности, об активности, инициативности, добросовестности, увлеченности и удовлетворенности самим процессом труда, об ответственном отношении к труду, творческом подходе, заинтересованности в достижении наилучшего результата, об осознании красоты и общественной полезности своей деятельности.

Коллективизм. Третья шкала включает вопросы об уровне потребности организовывать взаимоотношения и совместную деятельность с другими людьми, что проявляется в осознанном подчинении личных интересов общественным интересам, в товарищеском сотрудничестве, готовности к взаимодействию и взаимопониманию, взаимопомощи, доброжелательности и тактичности, интересе к проблемам и нуждам друг друга.

Любознательность. Четвертая шкала включает вопросы о потребности познания, интересе к окружающему миру, к новым знаниям, об активном познавательном отношении к отдельным фактам, стремлении познать взаимосвязи окружающего мира.

Эстетическое развитие. Пятая шкала включает вопросы об эстетическом вкусе и эстетическом отношении к действительности, об уровне потребности человека находить, чувствовать, создавать прекрасное в жизни и искусстве, оценивать явления и факты, окружающего мира по законам гармонии и красоты.

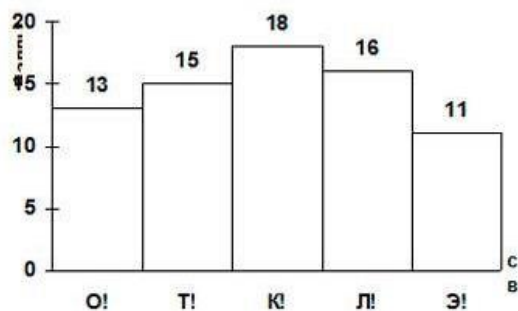
ОБРАБОТКА Ключ

Организованность	Трудолюбие	Коллективизм	Любознательность	Эстетическое развитие
1 — да	2 — нет	3 — нет	4 — да	5 — да
6 — да-(ложь)	7 — да	8 — нет	9 — нет	10 — да
11 — нет	12 — да-(ложь)	13 — да	14 — нет	15 — да
16 — нет	17 — да	18 — да-(ложь)	19 — нет	20 — нет
21 — да	22 — нет	23 — нет	24 — нет-(ложь)	25 — да
26 — нет	27 — да	28 — да	29 — да	30 — нет-(ложь)
31 — да	32 — да	33 — нет	34 — да	35 — да
36 — нет-(ложь)	37 — нет	38 — да	39 — нет	40 — нет
41 — да	42 — да-(ложь)	43 — нет	44 — да	45 — да
46 — нет	47 — да	48 — да-(ложь)	49 — да	50 — да
51 — да	52 — да	53 — да	54 — да-(ложь)	55 — нет
56 — нет	57 — нет	58 — нет	59 — нет	60 — да-(ложь)
61 — нет	62 — нет	63 — нет	64 — нет	65 — да
66 — нет-(ложь)	67 — да	68 — нет	69 — нет	70 — нет
71 — нет	72 — да-(ложь)	73 — да	74 — да	75 — да
76 — да	77 — нет	78 — да-(ложь)	79 — да	80 — да
81 — да	82 — да	83 — нет	84 — да-(ложь)	85 — да
86 — нет	87 — нет	88 — нет	89 — нет	90 — нет-(ложь)
91 — да	92 — нет	93 — да	94 — нет	95 — нет
96 — да	97 — нет	98 — нет	99 — нет	100 — нет
101 — нет	102 — да	103 — нет	104 — нет	105 — нет
106 — нет	107 — нет	108 — да	109 — да	110 — нет
111 — да	112 — нет	113 — да	114 — да	115 — да

Последовательность обработки.

1. Проставляются плюсы при совпадении ответов со шкалой лжи [в таблице отмечены как "(ложь)"].
2. Суммируется количество плюсов по шкале лжи: если сумма плюсов равна 8 и более, то анкета не обрабатывается, так как отчеты считаются необъективными.
3. Проставляются баллы за совпадение по шкалам свойств личности. 4. Суммируется количество баллов по каждой шкале (1 балл за совпадение).
5. Строится профиль по пяти личностным свойствам.

Например такой профиль:



ИНСТРУКЦИЯ: «Уважаемый товарищ! Вы участвуете в исследовании индивидуальных особенностей личности, которое проводится с целью помочь Вам разобраться в себе и наметить пути самовоспитания.

Прочитав вопрос, ответьте на него "да", либо "нет", либо "не знаю". Представляя свое поведение в той или иной ситуации, старайтесь быть объективным: опросчик имеет контрольную шкалу».

ТЕКСТ ОПРОСНИКА

1. С вечера я планирую свои дела на будущий день.
2. Черновую работу (мытьё посуды, вскапывание огорода и т.д.) выполняю с неохотой.
3. Жизнь класса проходит мимо меня.
4. Прочитываю к занятию не только основную, но и часть дополнительной литературы.
5. Я люблю петь.
6. Я всегда радуюсь успехам других людей.
7. Люблю наводить порядок у себя дома.
8. Возражаю, когда меня выбирают на руководящие должности.
9. У меня не хватает времени следить за книжными новинками.
10. встретившись с произведением искусства (книгой, музыкой, спектаклем и т.д.), могу расчувствоваться до слез.
11. Часто мне не удастся сделать то, что я наметил.
12. Свои обещания я всегда выполняю.
13. Мне постоянно приходится кому-нибудь помогать.
14. Из источников информации предпочитаю телевидение и кино.
15. Мое тело откликается на танцевальную музыку.
16. Считаю, что готовиться ко всем урокам невозможно.
17. Могу несколько часов подряд заниматься эффективно физической работой, физическими упражнениями.
18. Никогда не упускаю возможности побывать в театре, музее.
19. Трудную задачу предпочитаю списать у соседа, а не решить сам.
20. Бывает, что во время театрального действия я ем конфеты, мороженое.
21. На моем рабочем столе обычно порядок.
22. Главное для меня — сделать работу в срок, а качество — как выйдет.
23. Несдержанность и повышенный тон простительны, если отстаиваешь свою правоту.
24. Иногда я говорю вслух не то, что думаю.
25. Принимаю участие в художественной самодеятельности.
26. Я, как правило, затягиваю ответ на полученное письмо.
27. Ухаживаю за животными.
28. У меня постоянно возникают идеи о том, что можно сделать в классе.
29. Занимаясь умственной работой, могу жертвовать развлечениями, отдыхом.
30. Несколько раз в жизни мне пришлось солгать.
31. Вернувшись домой в грязной обуви, я сразу же привожу ее в порядок.
32. В период вынужденной бездеятельности (ожидание чего-либо, болезнь и т.д.) нахожу себе занятие.
33. Если человек со связями, я стараюсь завязать с ним дружбу.
34. Случается, что на занятии я высказываю спорную точку зрения, выражаю расхождение с мнением учащихся, преподавателя.
35. Меня волнует игра актеров на сцене.
36. Иногда я только делаю вид, что понимаю собеседника чтобы не показаться неумным.
37. Часто у меня не хватает терпения довести начатое дело до конца.
38. Выполнение общественных обязанностей в классе приносит мне удовлетворение.
39. Уровень моих умственных достижений вполне достаточен.
40. Во время танца для меня главное — просто двигаться.
41. Не откладываю на завтра, то что могу сделать сегодня.
42. Правила повеления в общественных местах я выполняю.

43. На собрании предпочитаю молчать, хотя имею свою точку зрения.
44. Мои интересы требуют терпения, усидчивости.
45. Есть полотна живописи, перед которыми я простоял не одну минуту.
46. Занятость общественной, домашней работой, спортом и т.п. неблагоприятно сказывается на моей учебе.
47. Плохо выполненная работа не дает мне спокойно отдыхать.
48. Я всегда радуюсь, получая трудное задание.
49. Ради собственного маленького открытия часами, неделями решаю одну и ту же проблему.
50. Я тщательно слежу за своей внешностью.
51. Ситуация, когда на один день выпадает три урока к которым надо готовиться, не застает меня врасплох, так как подготовку к ним я планирую заранее.
52. Если на воскреснике меня не обеспечили орудиями труда, я использую подручные средства.
53. Если мой товарищ, отстает в учебе, работе, нахожу возможность, чтобы помочь ему.
54. Не пропускаю ни одно мероприятия в культурной жизни города.
55. Если передают классическую музыку, а не эстрадную, я выключаю приемник.
56. Часто я убегаю на занятия, не успев позавтракать.
57. Домашний труд меня обременяет.
58. Не выношу критических замечаний.
59. Учебника мне вполне достаточно, чтобы подготовиться к занятию.
60. Я всегда перехожу улицу в положенном месте.
61. Могу пропустить занятие без всяких оснований.
62. Иногда я выбрасываю мелкий мусор из окна.
63. Во время ссоры не выбираю выражений, могу употребить грубое слово.
64. Когда товарищи обмениваются интересной научной информацией я, как правило только слушаю.
65. Я собираю пластинки с классической музыкой.
66. В моей жизни были ситуации (моменты), которые мне не хочется вспоминать.
67. Могу несколько часов подряд эффективно заниматься умственной работой.
68. Если отвечающий ни уроке не может связать двух слов, мне смешно.
69. Не зная ответа на вопрос, надеюсь на подсказку.
70. Мне нравится гулять с громко включенным магнитофоном, транзистором.
71. Если наступит полоса невезения в учебе, у меня пропадает охота заниматься.
72. Я всегда бываю согласен с тон оценкой, которую мне дает преподаватель.
73. Постоянно имею какие-нибудь общественные поручения.
74. Я люблю учиться.
75. Собираю книги по искусству, репродукции.
76. Каждую вещь я сразу кладу на место.
77. Выполнение черновой работы считаю унижением личности.
78. Могу поддержать разговор на любую тему.
79. На занятии меня так и тянет задать по теме вопрос преподавателю.
80. Всем подаркам предпочитаю цветы.
81. Когда приходится пропускать уроки, мне как-то не по себе.
82. Люблю возиться с растениями.
83. Пожилые люди раздражают меня своей ворчливостью, медлительностью.
84. При любых обстоятельствах предпочитаю работу развлечениям.
85. Красиво сделанная вещь наталкивает меня на создание чего-то подобного.
86. Мой стиль — ликвидировать пробелы в знаниях и период подготовки к экзамену.
87. Люблю оттягивать работу в надежде на то, что мне помогут.
88. Если меня критикуют — в долгу не останусь.
89. Мне достаточно общего знакомства с явлениями, пусть другие докапываются до их сути.
90. Не успевая выполнить то, что наметил, нахожу себе оправдание.
91. Я прихожу минут за десять до начала занятий.
92. Люблю длительные перерывы в занятиях, работе.
93. Я соглашусь на бесплатную дополнительную работу после выполнения задания.
94. Жизнь кажется мне серой и скучной.
95. Когда я присутствую на концерте, у меня возникает желание тоже стать исполнителем.
96. Я делаю утреннюю зарядку.
97. Меня тяготит необходимость тратить время на неинтересную, хотя и нужную черновую работу.

98. Уважаю людей, которые могут доставать фирменные пещи.
99. Я часто увлекаюсь новым делом, но вскоре остываю.
100. У меня не хватает терпения досмотреть фильм, снятый по произведению классической литературы.
101. Если я основательно готовлюсь к уроку истории (обществоведения), то остальные уроки остаются неподготовленными.
102. Взявшись за работу, делаю ее как можно лучше.
103. Люблю подшутить над отвечающим товарищем: подсказать невпопад, строить гримасу и т.п.
104. Новую информацию предпочитаю черпать у других людей, а не из книг.
105. Иногда я щелкаю семечки, ем что-нибудь на уроке, в кино, трамвае.
106. Порой я убегаю на занятия, не успев застелить, постель.
107. При выполнении хозяйственных дел, например, во время похода, я чувствую себя неуверенно.
108. Если на субботнике не подготовлен фронт работ, я беру это на себя.
109. Храню вырезки, выписки из газет, журналов.
110. Читая книгу, я, как правило, пропускаю описание природы.
111. Общественные поручения выполняю без напоминания.
112. Во время сельхозработ думаю об отдыхе, стараюсь побыстрее выполнить задание.
113. Если я вижу о классе беспорядок (грязная доска, мусор, стулья не на месте и пр.), то тут же устраняю его.
114. Во время подготовки к занятиям товарищи обращаются ко мне с просьбой объяснить непонятное.
115. В свободное время рисую, вышиваю, занимаюсь поделками, играю на музыкальном инструменте.

3. Анкета «Субъектность учащихся в образовательном процессе»

Из ст. Т. В. Терехиной, Н. А. Разиной, М. И. Лукьяновой, ж. Педагогическая диагностика, № 4, 2004 г. Способы диагностики субъектности учащихся в образовательном процессе

Авторы методики не считают возможным жесткое предписание анонимности при опросе или открытого указания на авторство. Следует ли анкетированным детям подписывать свои анкеты, зависит от ряда конкретных обстоятельств: каков характер взаимоотношений в классе между учениками и между учителем и учениками; есть ли у ребят основания для опасений давать открытые ответы. Лучше всего, если анкетирование проводит не сам учитель.

Задача исследования (определить общую динамику в развитии личностных качеств учащихся в ходе личностно-ориентированного взаимодействия) не требует определения авторства анкет. Также нужны лишь общие количественные данные по классу, по параллели, по определенной возрастной группе, если школа намерена использовать анкету для определения результата работы педколлектива по развитию субъектности учащихся в образовательном процессе. Однако если результаты диагностики предполагается использовать для организации индивидуальной коррекционно-развивающей работы, то, конечно, потребуются конкретное знание о том, у кого именно из учеников класса процесс развития субъектности «западет», уровень развития этого личностного качества недостаточно выражен. В этом случае к школьникам следует обратиться с просьбой подписать анкеты, обеспечив при этом максимальную корректность в использовании полученных данных.

Вариант для 5–7-х классов ИНСТРУКЦИЯ

«Прочти внимательно каждое суждение и реши, с какими из них ты согласен, а с какими нет. Если суждение совпадает с твоим мнением о себе, то поставь рядом с номером вопроса знак «+». Если не согласен, то знак «-».

1. На уроках я обычно активен и проявляю инициативу.
2. Мне не нравится выполнять самостоятельные задания.
3. Мне нравится выполнять по поручению учителя дополнительные творческие задания.
4. На уроке я в любое время могу задать учителю интересующий меня вопрос.
5. На уроках мне не интересно слушать учебный материал.
6. Я люблю участвовать в обсуждении на уроке какого-либо вопроса вместе с другими учениками.
7. На уроках я не проявляю любопытства.
8. Я не оцениваю сам свою работу на уроке, потому что это должен делать учитель.
9. Мои успехи в учебе зависят только от меня.
10. На уроках я часто поднимаю руку, когда нужно ответить на поставленный вопрос.
11. Мне нравится в дополнительной литературе искать интересную информацию к какому-либо уроку.
12. Я сам могу оценить качество выполненной мной работы.
13. Я активен на уроках только тогда, когда мне нужно получить отметку.
14. Не могу сказать, что учусь в полную меру своих сил.
15. Мне больше нравится, когда на уроке говорит сам учитель, а нас, учеников, он не беспокоит вопросами.

16. На уроках я часто испытываю желание высказать свою точку зрения, свое мнение.
17. Если на уроке мне что-то непонятно, я не буду беспокоить учителя дополнительными вопросами.
18. Мне не интересно то, что происходит на уроке, и потому чаще всего я скучаю.
19. Мне нравится, когда учитель на уроке привлекает нас, учеников, к разговору и задает нам вопросы.
20. Если на уроке я что-либо не понял, то обязательно дополнительно позанимаюсь дома и разберусь (или попрошу учителя мне разъяснить непонятный вопрос).

Благодарим за ответы на вопросы анкеты!

Обработка результатов

При подведении итогов опроса по анкете за совпадение с ключом начисляется 1 балл и подсчитывается общее количество баллов.

Ключ к анкете для 5-7 классов:

Ответ «Да» - вопросы № 1, 3, 4, 6, 9, 10, 11, 12, 16, 19, 20.

Ответ «Нет» — вопросы № 2, 5, 7, 8, 13, 14, 15, 16, 17. *Выводы:*

Низкий уровень (от 0 до 10 баллов) — субъектная позиция ученика в образовательном процессе выражена очень слабо либо практически отсутствует (при самых низких баллах). В процессе учебной деятельности школьник занимает чаще всего пассивную позицию, активность проявляет крайне редко, эпизодически, предпочитает быть в роли исполнителя учительских указаний и не выражать своего отношения к ним. К самостоятельности не стремится, различные виды самостоятельной работы выполняет в силу заданности их учителем и не стремится к их собственному выбору. Инициатива на уроке практически отсутствует. Ориентирован на традиционное выполнение роли ученика как объекта педагогических воздействий, на усвоение знаний, умений, навыков.

Средний уровень (от 11 до 15 баллов) — в определенной степени субъектность присуща ученику как его личностное качество, выражена у него в достаточной мере. Ученик стремится проявлять некоторую активность, но инициативным бывает редко. Выборочно относится к участию в самостоятельных заданиях. Пытается выработать свою личную позицию в тех или иных вопросах, но далеко не всегда стремится выразить свое отношение к тем или иным аспектам организации образовательного процесса.

Высокий уровень (от 16 до 20 баллов) — субъектная позиция ученика в образовательном процессе ярко выражена, сформирована на высоком уровне. Ученику присущи как внутренняя активность (переживание своей причастности к процессу образования себя, осознание того, что результат в учебной деятельности будет зависеть от степени личных усилий, интеллектуальная включенность в предлагаемый учебный материал), так и внешняя (выражение своего мнения по поводу обсуждаемой проблемы, обращение к учителю с вопросами и уточнениями, внесение предложений по организации учебного процесса и другое).

Ученик в высокой степени самостоятелен в освоении учебной деятельности, ориентирован на выполнение различных видов самостоятельных работ. Часто проявляет инициативу.

Вариант для 8–9-х классов Инструкция

«Прочитай внимательно каждое суждение и вырази свое согласие (поставь знак «+») или несогласие с ним (поставь знак «-»), опираясь при этом на собственное мнение о себе и знание своих индивидуальных особенностей».

1. Я никогда не опаздываю.
2. Мои успехи в учебе зависят только от меня.
3. Не могу сказать, что активно и с интересом отношусь к выполнению самостоятельных заданий.
4. В учебном процессе я чаще пассивен, чем активен.
5. Я всегда признаю свои ошибки.
6. Много из того, что изучается на уроках в школе, мне интересно.
7. Обычно я не стремлюсь к самостоятельной оценке качества своей работы, поскольку это делает учитель.
8. В игре я предпочитаю выигрывать.
9. Я стараюсь чаще участвовать вместе с другими ребятами в обсуждении интересного вопроса или материала на уроке.
10. На уроке для меня важнее понять материал, а не запомнить.
11. Я готов и умею выражать свою точку зрения по какому-либо вопросу.
12. Неприличные шутки нередко вызывают у меня смех.
13. Мне не нравится, когда на уроке кто-то из одноклассников проявляет слишком высокую активность.
14. Я редко проявляю инициативу в учебном процессе.
15. Я всегда веду себя вежливо, даже с неприятными людьми.
16. Мне нравится, когда учитель предлагает самостоятельно выполнить дополнительное творческое задание, за что я с удовольствием берусь.

17. Я стараюсь прислушиваться к тем замечаниям, которые выражают мне мои одноклассники и учителя, и не обижаться.
18. Я никогда не жадничаю.
19. Если учебный материал мне не понятен, то чаще всего я не расстраиваюсь и не предпринимаю никаких действий, чтобы разобраться в нем.
20. Я не чувствую полезность многих учебных предметов в моем развитии.
21. Я люблю хвастаться.
22. Я могу на уроке в любое время спросить у учителя о чем-то и получить на мой вопрос ответ.
23. Для меня всегда важно понять причину того или иного события или явления.
24. Если я не прав, я не сержусь.
25. Не могу сказать, что на уроках я любопытен и проявляю интерес к излагаемому материалу.
26. Чаще всего я участвую в диспутах, беседах, ролевых играх, конференциях, смотрах и т.д., и мне это интересно.
27. Я никогда не беру чужого, будь это даже какая-нибудь мелочь.
28. Мне нравятся уроки, которые каким-нибудь образом касаются моей жизни, затрагивают ее или мой личный опыт.
29. Я всегда говорю правду.
30. Мне нравится вместе с одноклассниками выполнять групповые задания, что-то обсуждать и принимать решения.

Благодарим за ответы на вопросы анкеты!

Обработка результатов

1 этап: обработка анкет по шкале лжи

Шкала лжи в анкете представлена 10 вопросами № 1, 5, 8, 12, 15, 18, 21, 24, 27, 29. **Ключ к шкале лжи:**

Ответ «Да» в вопросах № 1, 5, 15, 18, 24, 27, 29.

Ответ «Нет» в вопросах № 8, 12, 21.

За совпадение с ключом начисляется один балл и подсчитывается общая сумма по шкале лжи. Если сумма баллов равна от 1 до 5 — это низкий уровень, от 6 до 7 баллов — допустимый уровень по шкале лжи. Если по шкале лжи ученик набрал 8-10 баллов, то это указывает на высокий уровень и говорит о высокой ориентации на социально одобряемые ответы.

Анкеты с высокими показателями по шкале лжи необходимо изъять из общей массы, при подсчете общего результата по классу они не учитываются.

2 этап: обработка анкет

При обработке оставшихся анкет за совпадение с ключом начисляется 1 балл и подсчитывается общее количество баллов (без учета суммы по шкале лжи). **Ключ к анкете для 8-9 классов:**

Ответ «Да» - вопросы № 2, 6, 9, 10, 11, 16, 17, 22, 23, 26, 28, 30.

Ответ «Нет» — вопросы № 3, 4, 7, 13, 14, 18, 20, 25. *Выводы:*

Низкий уровень (от 0 до 11 баллов) — субъектная позиция ученика в образовательном процессе выражена очень слабо либо практически отсутствует (при самых низких баллах). В процессе учебной деятельности школьник занимает чаще всего пассивную позицию, активность проявляет крайне редко, эпизодически, предпочитает быть в роли исполнителя учительских указаний и не выражать своего отношения к ним. К самостоятельности не стремится, различные виды самостоятельной работы выполняет, поскольку они заданы учителем и не стремится к собственному выбору. Инициатива на уроке практически отсутствует. Ориентирован на традиционное выполнение роли ученика как объекта педагогических воздействий, на усвоение знаний, умений, навыков.

Средний уровень (от 12 до 16 баллов) — в определенной степени субъектность присуща ученику как его личностное качество, выражена у него в достаточной мере. Ученик стремится к проявлению некоторой активности, но инициативным бывает редко. Выборочно относится к участию в самостоятельных заданиях. Пытается выработать свою позицию в тех или иных вопросах, но далеко не всегда стремится выразить свое отношение к тем или иным аспектам организации образовательного процесса.

Высокий уровень (от 17 до 20 баллов) — субъектная позиция ученика в образовательном процессе ярко выражена, сформирована на высоком уровне. Ученику присущи как внутренняя активность (переживание своей причастности к процессу образования себя, осознание того, что результат в учебной деятельности будет зависеть от его личных усилий, интеллектуальная включенность в предлагаемый учебный материал), так и внешняя (выражение своего мнения по поводу обсуждаемой проблемы, обращение к учителю с вопросами и уточнениями, внесение предложений по организации учебного процесса и другое). Ученик в высокой степени самостоятелен в освоении учебной деятельности, значительно ориентирован на выполнение различных видов самостоятельных работ. Часто проявляет инициативу.

Цель: определить уровень нравственной воспитанности учащихся и выяснить особенности ценностных отношений к жизни, к людям, к самим себе.

Ход проведения. Учащимся предлагается бланк с 60 пословицами. Возможны два варианта работы с этим бланком. В первом случае учащимся требуется внимательно прочитать каждую пословицу и оценить степень согласия с ее содержанием по следующей шкале:

- 1 балл – согласен в очень незначительной степени;
- 2 балла – частично согласен;
- 3 балла – в общем согласен;
- 4 балла – почти полностью согласен;
- 5 баллов – совершенно согласен.

Во втором случае каждому ученику необходимо внимательно прочитать каждую пару пословиц («а» и «б», «в» и «г») и выбрать ту из пары, с содержанием которой согласен в наибольшей степени.

Предлагаются следующие пословицы:

1.
 - а) счастлив тот, у кого совесть спокойна;
 - б) стыд не дым, глаза не выест;
 - в) лучше жить бедняком, чем разбогатеть со грехом;
 - г) что за честь, коли нечего есть.
2.
 - а) не хлебом единым жив человек;
 - б) живется, у кого денежка ведется;
 - в) не в деньгах счастье;
 - г) когда деньги вижу, души своей не слышу.
3.
 - а) кому счастье служит, тот ни о чем не тужит;
 - б) где счастье плодится, там и зависть рождается;
 - в) кто хорошо живет, тот долго живет;
 - г) жизнь прожить – не поле перейти.
4.
 - а) бояться несчастья и счастья не видать;
 - б) людское счастье, что вода в бредне;
 - в) деньги – дело наживное;
 - г) голым родился, гол и умру.
5.
 - а) только тот не ошибается, кто ничего не делает;
 - б) береженого Бог бережет;
 - в) на Бога надейся, а сам не плошай;
 - г) не зная броду, не суйся в воду.
6.
 - а) всяк сам своего счастья кузнец;
 - б) бьется как рыба об лед;
 - в) хочу – половина могу;
 - г) лбом стены не прошибешь.
7.
 - а) добрая слава лучше богатства;
 - б) уши выше лба не растут;
 - в) как проживешь, так и прослывешь;
 - г) выше головы не прыгнешь.
8.
 - а) мир не без добрых людей;
 - б) на наш век дураков хватит;
 - в) люди – всё, а деньги – сор;
 - г) деньгам все повинуются.
9.
 - а) что в людях живет, то и нас не минет;
 - б) живу как живется, а не как люди хотят;
 - в) от народа отстать – жертвою стать;
 - г) никто мне не указ.
10.
 - а) всякий за себя отвечает;
 - б) моя хата с краю, я ничего не знаю;
 - в) своя рубашка ближе к телу;
 - г) наше дело – сторона.
11.
 - а) сам пропадай, а товарища выручай;
 - б) делай людям добро, да себе без беды;
 - в) жизнь дана на добрые дела;
 - г) когда хочешь себе добра, то никому не делай зла.

12.
 - а) не имей сто рублей, а имей сто друзей;
 - б) на обеде все – соседи, а пришла беда, они прочь, как вода;
 - в) доброе братство лучше богатства;
 - г) черный день придет – приятели откажутся.
13.
 - а) ученье – свет, неученье – тьма;
 - б) много будешь знать, скоро состаришься;
 - в) ученье лучше богатства;
 - г) век живи, век учишься, а дураком помрешь.
14.
 - а) без труда нет добра;
 - б) от трудов праведных не наживешь палат каменных;
 - в) можно тому богатым быть, кто от трудов мало спит;
 - г) от работы не будешь богат, а скорее будешь горбат.
15.
 - а) на что и законы писать, если их не исполнять;
 - б) закон – паутина, шмель проскочит, муха увязнет;
 - в) где тверд закон, там всяк умен;
 - г) закон – что дышло, куда поворотишь, туда и вышло.

Обработка полученных данных. Текст методики содержит 30 пар ценностных суждений о жизни, людях, самом человеке, зафиксированных в содержании пословиц и противоречащих друг другу по смыслу. Ценностные отношения человека к жизни, к людям, к самому себе конкретизируются в отдельных пословицах и в тексте методики располагаются следующим образом:

1.
 - а, в – духовное отношение к жизни,
 - б, г – бездуховное отношение к жизни;
2.
 - а, в – незначимость материального благополучия в жизни,
 - б, г – материально благополучная жизнь;
3.
 - а, в – счастливая, хорошая жизнь,
 - б, г – трудная, сложная жизнь;
4.
 - а, в – оптимистическое отношение к жизни,
 - б, г – пессимистическое отношение к жизни;
5.
 - а, в – решительное отношение к жизни,
 - б, г – осторожное отношение к жизни;
6.
 - а, в – самоопределение в жизни,
 - б, г – отсутствие самоопределения в жизни;
7.
 - а, в – стремление к достижениям в жизни,
 - б, г – отсутствие стремления к достижениям в жизни;
8.
 - а, в – хорошее отношение к людям,
 - б, г – плохое отношение к людям;
9.
 - а, в – коллективистическое отношение к людям,
 - б, г – индивидуалистическое отношение к людям;
10.
 - а, в – эгоцентрическое отношение к людям,
 - б, г – эгоистическое отношение к людям;
11.
 - а, в – альтруистическое отношение к людям,
 - б, г – паритетное отношение к людям;
12.
 - а, в – значимость дружбы,
 - б, г – незначимость дружбы;
13.
 - а, в – значимость ученья,
 - б, г – незначимость ученья;
14.
 - а, в – значимость труда,
 - б, г – незначимость труда;
15.
 - а, в – значимость соблюдения законов,
 - б, г – незначимость соблюдения законов.

Подсчитывается сумма баллов (по варианту 1) или количество выборов (по варианту 2) отдельно по ответам «а», «в» и отдельно по ответам «б», «г».

Основной принцип оценивания полученных результатов – сравнение сумм баллов или количества выборов. Более высокие оценки или большее количество выборов по ответам «а» и «в» свидетельствует об устойчивости желательных ценностных отношений учащихся к жизни, к людям, к самим себе; по ответам «б» и «г» – об устойчивости нежелательных ценностных отношений к жизни, к людям, к самим себе.

Показатель нравственной воспитанности определяется соотношением: чем больше степень согласия с содержанием пословиц «а», «в» и меньше степень согласия с содержанием пословиц «б» и «г», тем выше уровень нравственной воспитанности учащихся, и, наоборот, чем меньше степень согласия с содержанием пословиц «а», «в» и больше степень согласия с содержанием пословиц «б», «г», тем он ниже.

Допускается использование сокращенного варианта данной методики. В этом случае учащимся предъявляются отдельным текстом либо пословицы под буквами «а» и «б», либо пословицы под буквами «в» и «г».

5.Методика «Психологическая культура личности» (Т.А. Огнева, О.И. Мотков) (для учащихся 5 – 7 классов)

Методика предназначена для изучения особенностей психологического функционирования личности школьников (5 – 7 классов).

Психологическая культура личности – это характеристика гармоничности построения основных процессов поведения и управления ими. Она выражается, в первую очередь, в достаточно хорошей саморегуляции действий и эмоций, в конструктивности общения и конструктивном ведении различных дел, в наличии выраженных процессов самоопределения, творчества и саморазвития. В контексте данной методики речь скорее идет о культуре совершения психологических процессов, а не о культуре психологических знаний.

Методика позволяет изучать выраженность и качество шести частных видов культурно-психологических поведенческих проявлений учащихся:

1 – **самопонимание и самопознание**, наличие самоанализа своих личностных и поведенческих особенностей, в результате которого начинают лучше осознаваться свои планы, отношения и психологические особенности, образуется самооценка, реально помогающая жить, ставить осуществимые цели и задачи, направлять конкретные усилия в соответствующее своим склонностям и предпочтениям русло, быть самим собой;

2 - **конструктивность общения** со сверстниками, близкими и дальними людьми, помогающее продуктивному разрешению личных, деловых и общественных вопросов;

3 - **хорошая саморегуляция** своих эмоций, действий и мыслей - развитые умения поддерживать положительный эмоциональный тон, сохранять спокойствие в стрессовых ситуациях, проявлять гибкость при решении сложных познавательных задач и в общении;

4 – **наличие творчества** – охотное освоение новых дел и игр, придумывание новых способов выполнения привычной деятельности и новых игр;

5 - **самоорганизованность** - достаточно реалистичное их планирование, доведение начатого дела до конца, выполнение деловых обещаний, умение распределять время на учебу и другие дела;

6 - **гармонизирующее саморазвитие** - наличие самозадач и деятельности по самовоспитанию своих качеств, улучшающих образ жизни, поддержание бодрости с помощью физических упражнений, умение заставить себя соблюдать ежедневную гигиену, сохранять порядок в своей комнате и т.п.

Эти шесть частных показателей составляют общий фактор – **Психологическая культура личности** (все вопросы методики).

Развитие психологической культуры у детей связано, по-видимому, как с действием факторов наследственности и среды, так и с собственной активностью субъекта, т.е. с постановкой развивающих самозадач и их осуществлением.

Данная методика – модификация одноименной методики О.И. Моткова (Мотков О.И. Психологическая культура личности/ Газ. “Школьный психолог”, 1999, № 15, с. 8-9;)

В ней, во-первых, с учетом возрастных особенностей детей, изменены формулировки пунктов, но с сохранением их запроектированного психологического содержания. Пункты даны в виде вопросов, что упрощает их понимание. Во-вторых, для облегчения работы школьников с методикой, учитывается только реальное проявление признаков психологической культуры в поведении, без необходимости оценивать силу своих стремлений к ней (т.е. собираются данные только по шкале Б первоначальной методики).

В то же время сохранены 5-балльная шкала возможных ответов, изучаемые показатели психологической культуры, ключ и способ обработки первичных данных.

БЛАНК методики “Психологическая культура личности” (5 – 7 классы) Инструкция: Пожалуйста, ответьте на предложенные ниже вопросы о ваших умениях общаться с другими детьми и владеть собой. Свой

ответ выбирайте из пяти предложенных возможных ответов. Справа от каждого вопроса обведите кружком цифру, обозначающую выбранный Вами ответ.

1 - очень редко 2 - редко 3 - иногда 4 - часто 5 - всегда

Фамилия и имя _____

Дата обследования _____

Дата рождения _____ Пол _____

Школа №, город _____ Класс _____

№	психологические умения и проявления	1	2	3	4	5
1	Всегда ли ты понимаешь, чем вызваны твои поступки?	1	2	3	4	5
2	Сочувствуешь ли ты другим детям, когда им плохо?	1	2	3	4	5
3	Умеешь ли ты отвлекаться от неприятных переживаний и переключаться на интересные и приятные занятия?	1	2	3	4	5
4	Охотно ли ты осваиваешь новые игры?	1	2	3	4	5
5	Успеваешь ли ты готовить уроки так, чтобы оставалось время для других дел?	1	2	3	4	5
6	Стараешься ли ты вести себя так, чтобы быть похожим на своих любимых героев?	1	2	3	4	5
7	Признаешь ли ты свою неправоту в споре с другими, если ты не прав?	1	2	3	4	5
8	Способен ли ты сохранять спокойствие в спорах с одноклассниками?	1	2	3	4	5
9	Умеешь ли ты сохранять выдержку в трудных ситуациях?	1	2	3	4	5
10	Умеешь ли ты придумывать игры для себя, чтобы не было скучно?	1	2	3	4	5
11	Всегда ли ты выполняешь свои обещания?	1	2	3	4	5
12	Поддерживаешь ли ты в себе бодрость с помощью физических нагрузок и других занятий?	1	2	3	4	5
13	Можешь ли ты сказать, кем хочешь стать в будущем?	1	2	3	4	5
14	Стараешься ли ты говорить так, чтобы тебя лучше понимали окружающие?	1	2	3	4	5
15	Часто ли тебе удается улучшить свое плохое настроение?	1	2	3	4	5
16	Ищешь ли ты новые приемы и способы выполнения привычной деятельности?	1	2	3	4	5
17	Часто ли тебе удается осуществлять свои намерения?	1	2	3	4	5
18	Умеешь ли ты заставить себя чистить зубы, убирать постель, держать в порядке свой стол?	1	2	3	4	5

КЛЮЧ

№№	Виды культурно-психологического поведения	Вопросы №№
I	Самопонимание и самопознание	1, 7, 13
II	Конструктивность общения	2, 8, 14
III	Психическая саморегуляция	3, 9, 15
IV	Наличие творчества	4, 10, 16
V	Самоорганизованность	5, 11, 17
VI	Саморазвитие	6, 12, 18
VII	Психологическая культура в целом	1 - 18

Изучается степень проявления шести видов культурно-психологического поведения, составляющих психологическую культуру человека, а также ее общее проявление в целом.

ОБРАБОТКА РЕЗУЛЬТАТОВ

1. Вычисляем показатели проявления каждого вида культурно-психологического поведения - **Ср I, Ср II, ...**. Сначала подсчитываем среднее арифметическое ответов о культурно-психологическом поведении вида I, затем - вида II, и так далее.

Затем вычисляем среднюю по обобщенному показателю психологической культуры в целом **Ср пк** - т.е. показателю итоговой степени проявления всех шести видов психологической культуры - суммируем ответы по всем вопросам и делим сумму на 18. Заносим эти средние в таблицу.

2. Определяем по таблице 1 уровни гармоничности каждого вида психологической культуры и **обобщенный показатель** - уровень гармоничности психологической культуры личности в целом.

Таблица 1. Примерные уровни гармоничности характеристик психологической культуры (балльные показатели)

Уровень	Гармоничность качеств психол. культуры	%
---------	----------------------------------------	---

	(Хср = 3,25 балла)	
Высокий	3,61 - 4,50	65,01 - 87,50
Псевдовысокий	4,51 - 5,00	87,51 - 100,0
Средний	2,91 - 3,60	47,51 - 65,00
Низкий	1,00 - 2,90	0,00 - 47,50

Шкала перевода любых балльных ответов, выбранных по 5-балльной системе, в проценты:

балл	1	1,1	1,2	1,3	1,4	1,5	1,6	1,7	1,8	1,9	2	2,1
%	0	2,5	5	7,5	10	12,5	15	17,5	20	22,5	25	27,5

балл	2,2	2,3	2,4	2,5	2,6	2,7	2,8	2,9	3	3,1	3,2
%	30	32,5	35	37,5	40	42,5	45	47,5	50	52,5	55

балл	3,3	3,4	3,5	3,6	3,7	3,8	3,9	4	4,1	4,2	4,3
%	57,5	60	62,5	65	67,5	70	72,5	75	77,5	80	82,5

балл	4,4	4,5	4,6	4,7	4,8	4,9	5				
%	85	87,5	90	92,5	95	97,5	100				

Таблица 2. Средние данные групп детей младших и средних классов

Группа	I – Самопонимание		II – Констр. общени я		III – Саморегуляци я		IV – Творчество		V – Самоорганизованность		VI – Саморазвити е		VII – Психол. культур а	
	Ср	CD	Ср	CD	Ср	CD	Ср	CD	Ср	CD	Ср	CD	Ср	CD

6. Анкета «Ценности образования»

Уважаемые ребята!

Вы стали участниками опроса, который проводится в целях изучения системы ценностей учащихся нашей школы.

Из 16 предлагаемых ценностей выберите 5 наиболее важных для себя и отметьте их галочкой или крестиком .

Чтобы анкетирование было успешным, будьте откровенны в ответах на вопросы.

1	Возможность не тратить время зря, заняться учебой	<input type="checkbox"/>
2	Материально обеспеченная жизнь	<input type="checkbox"/>
3	Наслаждаться красотой природы, искусства	<input type="checkbox"/>
4	Иметь хорошее здоровье	<input type="checkbox"/>
5	Проявить себя, быть лучшим в учебе	<input type="checkbox"/>
6	Наличие хороших и верных друзей	<input type="checkbox"/>
7	Развлекаться и приятно проводить время	<input type="checkbox"/>
8	Приобщение к духовной культуре	<input type="checkbox"/>
9	Учиться, получать образование	<input type="checkbox"/>
10	Творческое самовыражение	<input type="checkbox"/>
11	Выиграть много денег	<input type="checkbox"/>
12	Иметь материальный достаток	<input type="checkbox"/>
13	Возможность реализовать свои таланты и способности	<input type="checkbox"/>

14	Возможность самоутвердиться	<input type="checkbox"/>
15	Любовь	<input type="checkbox"/>
16	Иметь домашний уют	<input type="checkbox"/>

СПАСИБО!

Анкета «Ранжирование сферы ценностных ориентаций школьников» Ключи к анкете «Ранжирование сферы ценностных ориентаций школьников и классных руководителей»

Система ценностей	Номера вопросов анкеты ценностных ориентаций	Количество выборов (учащиеся)
Материальные	2, 12, 7, 11	
Профессиональные	1, 5, 9, 14	
Общечеловеческие	4, 6, 15, 16,	
Духовные	3, 8, 10, 13	

С.Л.Братченко Опросник профильно-ориентационной компетенции (ОПОК)

Работая с опросником учащиеся 8-11 класса должны выразить свое согласие или несогласие с 28 утверждениями. Утверждения может зачитывать психолог (учитель), а учащиеся выбирают и записывают в лист ответов номер варианта ответа (степень согласия).

До оглашения утверждений учащимся разъясняются понятия:

образовательный маршрут; манипуляции; ближние и дальние цели; профессиональные пробы.

Если у учащихся возникнут другие вопросы, необходимо подробно разъяснить все, что оказалось непонятным. И обязательно привести примеры меняющихся обстоятельств, которые могут помешать достижению профессиональных целей (утверждения с 21 по 24).

Запишите на доске варианты ответов

(степень согласия с утверждениями)

1. - да, это так
2. - похоже, что это так
3. - и так и не так
4. - похоже, что это не так
5. - нет, это не так

Попросите учащихся на листке в столбик записать числа от 1 до 28 (номера утверждений) и рядом с ними писать номер выбранного ответа (см. выше).

Утверждения:

1. Я считаю важным задолго до окончания школы выбрать образовательный маршрут.
2. Что нужно сделать, чтобы выстроить успешный образовательный маршрут, я хорошо знаю.
3. Я делаю все необходимое для построения собственного образовательного маршрута.
4. Я вполне доволен тем, как я выстроил свой образовательный маршрут. Я уверен, что смогу добиться всего, что наметил.
5. Для того, чтобы реализовать намеченный образовательный маршрут, очень важно уметь ставить цели на ближнюю и на дальнюю перспективу.
6. Мне известна технология постановки целей. Я хорошо знаю, как правильно ставить цели.
7. Я имею ясные цели, соответствующие моему образовательному маршруту.
8. Правильно поставленные мною цели реально продвигают меня по моему образовательному маршруту, приближают меня к моей цели.
9. Для успешного продвижения по образовательному маршруту необходимы соответствующие этому маршруту знания.
10. Я точно знаю, как получить знания, необходимые для успешного достижения всех пунктов моего образовательного маршрута.
11. Все знания, необходимые для моего образовательного маршрута я вовремя и успешно получаю.
12. Я чувствую, что все, что я узнаю, реально продвигают меня по выбранному мною маршруту.
13. Чтобы не ошибиться в выборе дела жизни, важно попробовать его на практике еще во время обучения в школе.
14. Я хорошо знаю, как проверить себя в выбранном мною деле, как осуществить профессиональную пробу.
15. Я уже не раз пробовал делать то, чем буду заниматься в своей профессии и в подготовке к ней.
16. Мои проверки себя в деле приближают меня к окончательному утверждению в собственном выборе.

17. На пути к намеченным целям очень важно уметь противостоять посторонним влияниям, отвлекающим меня от выбранного маршрута.

18. Как противостоять манипуляторам мне хорошо известно, я знаю, кому и когда сказать "нет", чтобы не сбиться с образовательного маршрута.

19. Мне уже приходилось отстаивать свое мнение, когда меня пытались переубедить, и у меня это хорошо получалось. Я частенько противостою таким манипуляциям.

20. Мои умения противостоять манипуляциям ощутимо помогают мне двигаться к цели.

21. В жизни часто меняются обстоятельства. При этом важно сохранить намеченные цели, не уклониться от выбранного образовательного маршрута.

22. Мне известно, как вести себя в меняющихся обстоятельствах, чтобы реализовать намеченные цели обучения и получения профессии.

23. Если случались перемены, которые затрудняли мое продвижение по выбранному образовательному маршруту, я вносил коррективы, которые помогали мне не отказаться от намеченных целей.

24. Я горжусь своим умением оперативно реагировать на изменившиеся обстоятельства, потому это не раз помогло мне достичь целей, ведущих меня к выбранной профессии.

25. Пока человек учится и осваивает профессию, очень важно пользоваться помощью специалистов (учителей, психологов, юристов, медиков и пр.).

26. Если мне потребуется такая помощь, я легко ее найду. Я точно знаю, где и как ее получить.

27. Мне уже приходилось пользоваться помощью специалистов и у меня это совсем не вызывало затруднений.

28. Помощь, которую я получал от специалистов, реально помогла мне при прохождении мною образовательного маршрута.

Попросите учащихся подписать свой лист ответов.

7. Определение направленности личности (ориентационная анкета Б. Басса)

Для определения личностной направленности в настоящее время используется ориентационная (ориентировочная) анкета, впервые опубликованная Б. Бассом в 1967 г.

Анкета состоит из 27 пунктов-суждений, по каждому из которых возможны три варианта ответов, соответствующие трем видам направленности личности. Респондент должен выбрать один ответ, который в наибольшей степени выражает его мнение или соответствует реальности, и еще один, который, наоборот, наиболее далек от его мнения или же наименее соответствует реальности.

С помощью методики выявляются следующие направленности:

- **направленность на себя (Я)** — ориентация на прямое вознаграждение и удовлетворение безотносительно работы и сотрудников, агрессивность в достижении статуса, властность, склонность к соперничеству, раздражительность, тревожность, интровертированность;

- **направленность на общение (О)** — стремление при любых условиях поддерживать отношения с людьми, ориентация на совместную деятельность, но часто в ущерб выполнению конкретных заданий или оказанию искренней помощи людям, ориентация на социальное одобрение, зависимость от группы, потребность в привязанности и эмоциональных отношениях с людьми;

- **направленность на дело (Д)** — заинтересованность в решении деловых проблем, выполнение работы как можно лучше, ориентация на деловое сотрудничество, способность отстаивать в интересах дела собственное мнение, которое полезно для достижения общей цели.

Инструкция

Опросный лист состоит из 27 пунктов. По каждому из них возможны три варианта ответов: А, Б, В.

1. Из ответов на каждый из пунктов выберите тот, который лучше всего выражает вашу точку зрения по данному вопросу. Возможно, что какие-то из вариантов ответов покажутся вам равноценными. Тем не менее, мы просим вас отобрать из них только один, а именно тот, который в наибольшей степени отвечает вашему мнению и более всего ценен для вас. Букву, которой обозначен ответ (А, Б, В), напишите на листе для записи ответов рядом с номером соответствующего пункта (1–27) под рубрикой «больше всего».

2. Затем из ответов на каждый из пунктов выберите тот, который дальше всего отстоит от вашей точки зрения, наименее для вас ценен. Букву, которой обозначен ответ, вновь напишите на листе для записи ответов рядом с номером соответствующего пункта, в столбце под рубрикой «меньше всего».

3. Таким образом, для ответа на каждый из вопросов Вы используете две буквы, которые и запишите в соответствующие столбцы бланка тестируемого. Остальные ответы нигде не записываются.

Бланк тестируемого _____

№ вопроса	Больше всего	Меньше всего	№ вопроса	Больше всего	Меньше всего
1			15		

2			16		
3			17		
4			18		
5			19		
6			20		
7			21		
8			22		
9			23		
10			24		
11			25		
12			26		
13			27		
14					

Старайтесь быть максимально правдивым. Среди вариантов ответа нет «хороших» или «плохих», поэтому не старайтесь угадать, какой из ответов является «правильным» или «лучшим» для вас.

Тест

1. Наибольшее удовлетворение я получаю от...
 - А. Одобрения моей работы.
 - Б. Сознания того, что работа сделана мною хорошо.
 - В. Сознания того, что меня окружают друзья.
2. Если бы я играл в футбол (волейбол, баскетбол), то хотел бы быть...
 - А. Тренером, который разрабатывает тактику игры.
 - Б. Известным игроком.
 - В. Выбранным капитаном команды.
3. По-моему, лучшим педагогом является тот, кто...
 - А. Проявляет интерес к учащимся и имеет к каждому индивидуальный подход.
 - Б. Вызывает интерес к предмету, так что учащиеся с удовольствием углубляют свои знания по этому предмету.
 - В. Создает в коллективе такую атмосферу, при которой никто не боится высказать свое мнение.
4. Мне нравится, когда люди...
 - А. Радуются выполненной работе.
 - Б. С удовольствием работают в коллективе.
 - В. Стремятся выполнить свою работу лучше других.
5. Я хотел бы, чтобы мои друзья были...
 - А. Отзывчивы и помогали людям, когда для этого представляется возможность.
 - Б. Верны и преданы мне.
 - В. Умными и интересными людьми.
6. Лучшими друзьями я считаю тех...
 - А. С кем складываются хорошие взаимоотношения.
 - Б. На кого всегда можно положиться.
 - В. Кто сможет многого достичь в жизни.
7. Больше всего я не люблю, когда...
 - А. У меня что-то не получается.
 - Б. Портятся отношения с товарищами.
 - В. Меня критикуют.
8. По-моему, хуже всего, когда педагог...
 - А. Не скрывает, что некоторые учащиеся ему несимпатичны, насмехается и подшучивает над ними.
 - Б. Вызывает в коллективе дух соперничества.
 - В. Недостаточно хорошо знает предмет, который преподает.
9. В детстве мне больше всего нравилось...
 - А. Проводить время с друзьями.
 - Б. Ощущение выполненных дел.
 - В. Когда меня за что-нибудь хвалили.
10. Я хотел бы быть похожим на тех, кто...
 - А. Добился успеха в жизни.

- Б. По-настоящему увлечен своим делом.
 В. Отличается дружелюбием и доброжелательностью.
11. В первую очередь школа должна. . .
 А. Научить решать задачи, которые ставит жизнь.
 Б. Развивать индивидуальные способности ученика.
 В. Воспитывать качества, помогающие взаимодействовать с людьми.
12. Если бы у меня было больше свободного времени, охотнее всего я использовал бы его для. . .
 А. Общения с друзьями.
 Б. Отдыха и развлечений.
 В. Своих любимых дел и самообразования.
13. Наибольших успехов я добиваюсь, когда. . . •
 А. Работаю с людьми, которые мне симпатичны.
 Б. У меня интересная работа.
 В. Мои усилия хорошо вознаграждаются.
14. Я люблю, когда. . .
 А. Другие люди меня ценят.
 Б. Испытываю удовлетворение от хорошо выполненной работы.
 В. Приятно провожу время с друзьями.
15. Если бы обо мне решили написать в газете, то хочется, чтобы. . .
 А. Рассказали о каком-либо интересном деле, связанном с учебой, работой, спортом, в котором мне довелось участвовать.
 Б. Написали о моей деятельности.
 В. Обязательно рассказали о коллективе, в котором я работаю.
16. Лучше всего я учусь, если преподаватель. . .
 А. Имеет ко мне индивидуальный подход.
 Б. Сумеет вызвать у меня интерес к предмету.
 В. Устраивает коллективные обсуждения изучаемых проблем.
17. Для меня нет ничего хуже, чем. . .
 А. Оскорбление моего личного достоинства.
 Б. Неудача при выполнении важного дела.
 В. Потеря друзей.
18. Больше всего я ценю. . .
 А. Успех.
 Б. Возможность хорошей совместной работы.
 В. Здравый, практичный ум и смекалку.
19. Я не люблю людей, которые. . .
 А. Считают себя лучше других.
 Б. Часто ссорятся и конфликтуют.
 В. Возражают против всего нового.
20. Мне приятно, если. . .
 А. Занимаюсь делом, важным для всех.
 Б. Имею много друзей.
 В. Вызываю восхищение и всем нравлюсь.
21. По-моему, руководитель в первую очередь должен быть. . .
 А. Доступным.
 Б. Авторитетным.
 В. Требовательным.
22. В свободное время я охотно прочитал бы книги. . .
 А. О том, как находить друзей и поддерживать хорошие отношения с людьми.
 Б. О жизни знаменитых и интересных людей.
 В. О последних достижениях науки и техники.
23. Если бы у меня были способности к музыке, я предпочел бы быть. . .
 А. Дирижером.
 Б. Композитором.
 В. Солистом.
24. Мне бы хотелось. . .

- А. Придумать интересный конкурс.
 Б. Победить в конкурсе.
 В. Организовать конкурс и руководить им.
25. Для меня важнее всего знать...
 А. Что я хочу сделать.
 Б. Как достичь цели.
 В. Как организовать людей для достижения цели.
26. Человек должен стремиться к тому, чтобы...
 А. Другие были им довольны.
 Б. Прежде всего выполнить (свою задачу).
 В. Его не нужно было упрекать за выполненную работу.
27. Лучше всего я отдыхаю в свободное время...
 А. В общении с друзьями.
 Б. Просматривая развлекательные фильмы.
 В. Занимаясь своим любимым делом.

Обработка результатов

Ответ: «наиболее» получает 2 балла, «наименее» — 0, оставшийся невыбранным — 1 балл.
 Баллы, набранные по всем 27 пунктам, суммируются отдельно для каждого вида направленности.

Ключ к тесту

№ вопроса	Я	О	Д	№ вопроса	Я	О	Д
1	А	В	Б	15	Б	В	А
2	Б	в	А	16	А	В	Б
3	А	в	Б	17	А	в	Б
4	В	Б	А	18	А	Б	В
5	Б	А	В	19	А	Б	В
6	В	А	Б	20	В	Б	А
7	В	Б	А	21	Б	А	В
8	А	Б	В	22	Б	А	В
9	В	А	Б	23	В	А	Б
10	А	В	Б	24	Б	В	А
11	Б	В	А	25	А	В	Б
12	Б	А	В	26	В	А	Б
13	В	А	Б	27	Б	А	В
14	А	В	Б				

Бланк для подсчета баллов

№ вопроса	Направленность		
	Я (на себя)	О (на общение)	Д (на дело)
1			
2			
3			
4			
5			
6			
7			
8			
9			
10			
11			
12			
13			
14			
15			
16			
17			
18			
19			
20			

№ вопроса	Направленность		
	Я (на себя)	О (на общение)	Д (на дело)
21			
22			
23			
24			
25			
26			
27			
Сумма			

8. Карта самодиагностики степени готовности к выбору профиля обучения

9 КЛАСС

Вы знаете, что в 10-11 классах предполагается введение профильного обучения. Нам важно знать сделали ли Вы уже свой выбор. Какие профили оказались наиболее востребованными и нужна ли Вам наша дополнительная помощь.

Внимание! *На этих бланках не делайте никаких пометок, пользуйтесь листом-ответником.*

А Вы хорошо себе представляете особенности профильного обучения в 10-11 классах?

Безусловно, да (3), Отчасти (2), Пока нет (1)

Б Вы уже выбрали желаемый профиль обучения, и можете указать наиболее интересную для изучения предметную область?

Безусловно, да (3), Отчасти (2), Пока нет (1)

В Вам помогли занятия по профильной ориентации выявить собственные интересы, определиться в выборе возможной сферы профессиональной деятельности?

Безусловно, да (3), Отчасти (2), Пока нет (1)

Г На какой профиль (профили) Вы хотели бы пойти в 10 классе?

_____ (взвешенное основное намерение (3))

_____ (запасной вариант (2))

_____ не знаю (1)

Д Какие четыре фактора, из ниже перечисленных, имели для вас определяющее значение при выборе профиля образования?

1. Интуиция, предчувствие профессиональной успешности именно в той или иной сфере образовательной и трудовой деятельности (1)

2. Я до сих пор не смог определиться с выбором профиля образования (1)

3. Примеры и опыт друзей, знакомых, советы родителей и т.п. (1)

4. Территориальная близость места будущей учебы или работы (1)

5. Желание проявить известные мне собственные качества и способности (2)

6. Рекомендации учителя (2)

7. СМИ, литература, кино, видеофильмы (2)

8. Школьные предметы, которыми хотелось бы углубленно заниматься в процессе продолжения образования (2)

9. Ориентация на конкретный ВУЗ (или его факультет), лицей, колледж, осознанное желание продолжить образование исключительно в данном учебном заведении (3)

10. Уже имеющийся собственный практический опыт профессиональной работы, трудовые действия или учебная деятельность в данной или родственной области (3)

11. Мой профессиональный выбор сделан, и сейчас вышеперечисленные факторы на него уже не сильно влияют (3)

12. Ориентируюсь на собственные особенности, возможности и желания, которые трезво оцениваю (3)

Подсчитайте и впишите в ответник сумму весовых коэффициентов, выбранных вами позиций.

Укажите фамилию

Шкала оценок

Степень психологической готовности к выбору профиля обучения		
Высокая	Удовлетворительная	Низкая

9. Модифицированный вариант «Самоактуализационного теста»*Инструкция.*

Данный опросник предназначен для диагностики уровня самоактуализации личности. В каждом пункте теста содержатся два высказывания (а и б). Внимательно прочитайте каждое из двух высказываний и отметьте то из них, которое в большей степени соответствует вашей точке зрения. *Стимульный материал (вопросник):*

1. а) Я верю в себя только тогда, когда чувствую, что могу справиться со всеми стоящими передо мной задачами.
б) Я верю в себя и тогда, когда чувствую, что не могу справиться со всеми стоящими передо мной задачами.
2. а) Я часто внутренне смущаюсь, когда мне говорят комплименты,
б) Я редко смущаюсь, когда мне говорят комплименты.
3. а) Мне кажется, что человек может прожить свою жизнь так, как ему хочется,
б) Мне кажется, что человек имеет мало шансов прожить свою жизнь так, как ему хочется.
4. а) Я всегда чувствую в себе силы для преодоления жизненных невзгод,
б) Я далеко не всегда чувствую в себе силы для преодоления жизненных невзгод.
5. а) Я чувствую угрызания совести, когда сержусь на тех, кого люблю.
б) Я не чувствую угрызений совести, когда сержусь на тех, кого люблю.
6. а) В сложных ситуациях надо действовать уже испытанными способами, так как это гарантирует успех,
б) В сложных ситуациях всегда надо искать принципиально новые решения.
7. а) Для меня важно, разделяют ли другие люди мою точку зрения,
б) Для меня не слишком важно, разделяют ли другие люди мою точку зрения.
8. а) Мне кажется, что человек должен спокойно относиться к тому неприятному, что он может услышать о себе от других,
б) Мне понятно, когда люди обижаются, услышав что-то неприятное о себе.
9. а) Я могу безо всяких угрызений совести отложить на завтра то, что должен сделать сегодня.
б) Меня мучают угрызания совести, если я откладываю на завтра то, что должен сделать сегодня.
10. а) Я иногда бываю так зол, что мне хочется набрасываться на людей.
б) Я никогда не бываю зол настолько, чтобы мне хотелось набрасываться на людей.
11. а) Мне кажется, что в будущем меня ждет много хорошего,
б) Мне кажется, что мое будущее сулит мне мало хорошего.
12. а) Человек должен оставаться честным во всем и всегда.
б) Бывают ситуации, когда человек имеет право быть нечестным.
13. а) Взрослые никогда не должны сдерживать любознательность ребенка, даже если ее удовлетворение может повлечь отрицательные последствия.
б) Не стоит поощрять излишнее любопытство ребенка, если оно может привести к нежелательным последствиям.
14. а) У меня часто возникает потребность найти обоснование тем своим действиям, которые я совершаю только потому, что мне этого хочется.
б) У меня никогда не возникает потребности в обосновании тех своих действий, которые я совершаю просто потому, что мне этого хочется.
15. а) Я всячески стараюсь избегать огорчений.
б) Я не считаю для себя нужным избегать огорчений.
16. а) Я часто испытываю чувство беспокойства, думая о будущем,
б) Я редко испытываю чувство беспокойства, думая о будущем.
17. а) Я не хотел бы отступать от своих принципов даже ради того, чтобы совершить нечто полезное, за что люди были бы благодарны мне.
б) Я хотел бы совершить нечто полезное, за что люди были бы благодарны мне, даже если ради этого нужно было бы отойти от своих принципов.
18. а) Мне кажется, что большую часть времени я не живу, а как бы готовлюсь к тому, чтобы начать жить в будущем.
б) Мне кажется, что большую часть времени я живу по-настоящему уже сейчас, а не готовлюсь к будущей настоящей жизни.
19. а) Обычно я высказываю и делаю то, что считаю нужным, даже если это грозит осложнениями в отношениях с близкими.
б) Я стараюсь не говорить и не делать того, что может грозить осложнениями в отношениях с близкими.
20. а) Люди, которые проявляют интерес ко всему на свете, иногда меня раздражают.
б) Люди, которые проявляют интерес ко всему на свете, всегда вызывают у меня симпатию.

21. а) Мне не нравится, когда люди проводят много времени в бесплодных мечтаниях.
 б) Мне кажется, что нет ничего плохого в том, что люди тратят много времени на бесплодные мечтания.
22. а) Я часто задумываюсь о том, правильно ли я вел себя в тех или иных случаях.
 б) Я редко задумываюсь о том, правильно ли я вел себя в той или иной ситуации.
23. а) Мне кажется, что любой человек по своей природе способен преодолевать те трудности, которые ставит перед ним жизнь.
 б) Я не думаю, что любой человек по своей природе способен преодолевать те трудности, которые ставит перед ним жизнь.
24. а) Главное в нашей жизни — творить, создавать что-то новое,
 б) Главное в нашей жизни — приносить пользу.
25. а) Мне кажется, что было бы лучше, если бы у большинства мужчин преобладали традиционно мужские черты характера, а у женщин — традиционно женские.
 б) Мне кажется, что было бы лучше, если бы и мужчины, и женщины совмещали в себе и традиционно мужские, и традиционно женские черты характера.
26. а) Два человека лучше ладят между собой, когда каждый из них старается прежде всего доставить удовольствие другому в противовес свободному выражению своих чувств.
 б) Два человека лучше ладят между собой, если каждый из них старается прежде всего выразить свои чувства в противовес стремлению доставить удовольствие другому.
27. а) Жестокие и эгоистичные поступки, которые совершают люди, являются естественными проявлениями их человеческой природы.
 б) Жестокие и эгоистичные поступки, которые совершают люди, не являются естественными проявлениями их человеческой природы.
28. а) Я уверен в себе.
 б) Я не уверен в себе.
29. а) Осуществление моих планов в будущем во многом зависит от того, будут ли у меня близкие друзья.
 б) Осуществление моих планов в будущем лишь незначительно зависит от того, будут ли у меня близкие друзья.
30. а) Мне кажется, что наиболее ценным для человека является его любимая работа.
 б) Мне кажется, что наиболее ценным для человека является его семейная жизнь.
31. а) Я никогда не сплетничаю.
 б) Иногда мне приятно посплетничать.
32. а) Я мирюсь с противоречиями в самом себе.
 б) Я не могу мириться с противоречиями в самом себе.
33. а) Если незнакомый человек окажет мне услугу, то я чувствую себя обязанным ему.
 б) Если незнакомый человек окажет мне услугу, то я не чувствую себя обязанным ему.
34. а) Иногда мне бывает трудно быть искренним, даже если мне этого хочется.
 б) Мне всегда удается быть искренним, даже если мне этого не хочется.
35. а) Меня иногда (редко) беспокоит чувство вины,
 б) Меня часто беспокоит чувство вины.
36. а) Я чувствую себя ответственным за то, чтобы у тех, с кем я общаюсь, было хорошее настроение.
 б) Я не чувствую себя ответственным за то, чтобы у тех, с кем я общаюсь, было хорошее настроение.
37. а) Мне кажется, что каждому человеку необходимо иметь представления об основных законах физики.
 б) Мне кажется, что многие люди могут обойтись без знания законов физики.
38. а) Я считаю необходимым следовать правилу "не трать время зря".
 б) Я не считаю необходимым следовать правилу "не трать время зря".
39. а) Критические замечания в мой адрес снижают мою самооценку.
 б) Критические замечания в мой адрес не снижают моей самооценки.
40. а) Я часто переживаю из-за того, что в настоящий момент не делаю ничего замечательного.
 б) Я редко переживаю из-за того, что в настоящий момент не делаю ничего замечательного.
41. а) Я предпочитаю оставлять приятное "на потом". Я не оставляю приятное "на потом".
 б) Я не оставляю "приятное на потом".
42. а) Я часто принимаю спонтанные решения. Я редко принимаю спонтанные решения.
 б) Я редко принимаю спонтанные решения.
43. а) Я стараюсь выражать открыто свои чувства, даже если это может привести к неприятностям.
 б) Я стараюсь не выражать открыто свои чувства, даже если это может привести к неприятностям.
44. а) Я не могу сказать, что я себе нравлюсь,
 б) Я могу сказать, что я себе нравлюсь.

45. а) Я часто вспоминаю о неприятных для меня вещах
 б) Я редко вспоминаю о неприятных для меня вещах.
46. а) Мне кажется, что люди должны открыто проявлять в отношениях с другими свое недовольство ими.
 б) Мне кажется, что в общении с другими людьми нужно скрывать свое недовольство ими.
47. а) Мне кажется, что я могу судить о том, как должны вести себя другие люди.
 б) Мне кажется, что я не могу судить о том, как должны вести себя, другие люди.
48. а) Мне кажется, что углубление в узкую специализацию является необходимой для настоящего ученого,
 б) Мне кажется, что углубление в узкую специализацию делает человека ограниченным.
49. а) При определении того, что хорошо, а что плохо, для меня важно мнение других людей,
 б) Я стараюсь сам определить, что хорошо, а что плохо.
50. а) Мне бывает трудно отличить любовь от простого влечения,
 б) Я легко отличаю любовь от простого влечения.
51. а) Я постоянно стремлюсь к самоусовершенствованию.
 б) Меня мало волнует проблема самоусовершенствования.
52. а) Достижение счастья не может быть целью человеческих отношений.
 б) Достижение счастья — это главная цель человеческих отношений.
53. а) Мне кажется. Что я вполне могу доверять собственным оценкам.
 б) Мне кажется, что я не могу в полной мере доверять собственными оценкам.
54. а) При необходимости человек может достаточно легко освободиться от своих привычек,
 б) Человеку крайне трудно освободиться от своих привычек. 55 а) Мои чувства иногда приводят в недоумение меня самого. б) Мои чувства никогда не приводят меня в недоумение.
56. а) В некоторых случаях я считаю себя вправе дать понять человеку, что он кажется мне глупым и неинтересным,
 б) В некоторых случаях я не считаю себя вправе дать понять человеку, что он кажется мне глупым и неинтересным.
57. а) О том, насколько счастливо складываются отношения между людьми, можно судить, наблюдая за ними со стороны.
 б) Наблюдая со стороны, нельзя сказать, насколько счастливо складываются отношения между людьми.
58. а) Я часто перечитываю понравившиеся мне книги по несколько раз.
 б) Я думаю, что лучше прочесть какую-нибудь новую книгу, чем возвращаться к уже прочитанному.
59. а) Я очень увлечен своей работой. б) Я не могу сказать, что увлечен своей работой.
60. а) Я недоволен своим прошлым
 б) Я доволен своим прошлым.
61. а) Я чувствую себя обязанным всегда говорить правду.
 б) Я не чувствую себя обязанным всегда говорить правду.
62. а) Существует очень мало ситуаций, когда я могу позволить себе дурачиться.
 б) Существует множество ситуаций, когда я могу позволить себе дурачиться.
63. а) Стремясь разобраться в характере и чувствах окружающих, люди часто бывают бестактны.
 б) Стремление разобраться в характере и чувствах окружающих естественно для человека и потому может оправдать бестактность.
64. а) Обычно я расстраиваюсь из-за потери или поломки нравившейся мне вещи.
 б) Обычно я не расстраиваюсь из-за потери или поломки нравившихся мне вещей.
65. а) По возможности я стараюсь делать то, что от меня ждут окружающие.
 б) Обычно я не задумываюсь над тем, соответствует ли мое поведение тому, которого от меня ждут.
66. а) Интерес к самому себе всегда необходим человеку.
 б) Излишнее самокопание иногда имеет дурные последствия.
67. а) Иногда я боюсь быть самим собой.
 б) Я никогда не боюсь быть самим собой.
68. а) Большая часть того, что я делаю, доставляет мне удовольствие.
 б) Лишь небольшое из того, что я делаю, доставляет мне удовольствие.
69. а) Лишь тщеславные люди думают о своих достоинствах и не думают о недостатках,
 б) Не только тщеславные люди не думают о своих недостатках.
70. а) Я могу делать что-либо для других, не требуя, чтобы они это оценили.
 б) Я вправе ожидать от других, чтобы они оценили то, что я делаю для них.
71. а) Человек должен раскаиваться в своих проступках.
 б) Человек не обязательно должен раскаиваться в своих проступках.

72. а) Мне необходимы обоснования для принятия моих чувств.
 б) Обычно мне не нужны никакие обоснования для принятия моих чувств.
73. а) В большинстве ситуаций я прежде всего стараюсь понять, чего хочу я сам.
 б) В большинстве ситуаций я прежде всего стараюсь понять, чего хотят окружающие.
74. а) Я стараюсь никогда не быть "белой вороной".
 б) Я позволяю себе иногда быть "белой вороной".
75. а) Когда я нравлюсь сам себе, мне кажется, что я нравлюсь всем окружающим.
 б) Даже когда я нравлюсь сам себе, я понимаю, что есть люди, которым я неприятен.
76. а) Мое прошлое в значительной мере определяет мое будущее.
 б) Мое прошлое очень слабо определяет мое будущее.
77. а) Часто бывает так, что выразить свои чувства важнее, чем обдумывать ситуацию.
 б) Довольно редко бывает так, что выразить свои чувства важнее, чем обдумывать ситуацию.
78. а) Усилия и затраты, которых требует познание истины, стоят того, так как приносят пользу людям.
 б) Усилия и затраты, которых требует познание истины, стоят того, так как доставляют человеку удовольствие.
79. а) Мне всегда необходимо, чтобы другие одобряли то, что я делаю.
 б) Мне не всегда необходимо, чтобы другие одобряли то, что я делаю.
80. а) Я не доверяю тем решениям, которые принимаю спонтанно.
 б) Я доверяю тем решениям, которые принимаю спонтанно.
81. а) Пожалуй, я могу сказать, что я живу с ощущением счастья.
 б) Пожалуй, я не могу сказать, что живу с ощущением счастья.
82. а) Довольно часто мне бывает скучно.
 б) Мне никогда не бывает скучно.
83. а) Я часто проявляю свое расположение к человеку, независимо от того, взаимно ли оно.
 б) Я редко проявляю свое расположение к человеку, не будучи уверенным, что оно взаимно.
84. а) Я легко принимаю рискованные решения.
 б) Обычно мне бывает трудно принять рискованные решения.
85. а) Я стараюсь во всем и всегда поступать честно
 б) Иногда я считаю возможным смошенничать.
86. а) Я готов примириться со своими ошибками.
 б) Мне бывает трудно примириться со своими ошибками.
87. а) Если я делаю что-то исключительно в своих интересах, то это обычно вызывает у меня чувство вины, даже если мои действия никому не вредят.
 б) Я никогда не испытываю чувство вины, если делаю что-то исключительно для себя.
88. а) Дети должны понимать, что у них нет тех прав и привилегий, которые есть у взрослых.
 б) Детям не обязательно осознавать, что у них нет прав и привилегий взрослых людей.
89. а) Я хорошо понимаю, какие чувства я способен испытывать, а какие — нет.
 б) Я еще не понял до конца, какие чувства я способен испытывать, а какие — нет.
90. а) Я думаю, что большинству людей можно доверять.
 б) Я думаю, что без крайней необходимости не надо доверять людям.
91. а) Прошлое, настоящее и будущее представляются мне единым целым.
 б) Мое настоящее представляется мне слабо связанным с прошлым и будущим.
92. а) Я предпочитаю проводить отпуск путешествуя, даже если это сопряжено с большими затратами и неудобствами.
 б) Я предпочитаю проводить отпуск спокойно, в комфортных условиях.
93. а) Бывает, что мне нравятся люди, чье поведение я не одобряю.
 б) Мне никогда не нравятся люди, чье поведение я не одобряю.
94. а) Людям от природы свойственно понимать друг друга.
 б) По природе своей человеку свойственно заботиться о своих собственных интересах.
95. а) Мне никогда не нравятся сальные шутки.
 б) Мне иногда нравятся сальные шутки.
96. а) Меня любят потому, что я сам способен любить.
 б) Мое поведение вызывает любовь ко мне.
97. а) Мне кажется, что эмоциональное и рациональное в человеке не противоречат друг другу.
 б) Мне кажется, что эмоциональное и рациональное в человеке противоречат друг другу.
98. а) Я чувствую себя уверенно в отношениях с другими людьми.
 б) Я чувствую себя неуверенно в отношениях с другими людьми.

99. а) Защищая собственные интересы, люди часто игнорируют интересы окружающих.
 б) Защищая собственные интересы, люди часто не забывают об интересах окружающих.
100. а) Я всегда могу положиться на свои способности ориентироваться в ситуации.
 б) Я далеко не всегда могу положиться на свои способности ориентироваться в ситуации.
101. а) Я считаю, что способность к творчеству — природное свойство всех людей.
 б) Я считаю, что далеко не все люди одарены способностью к творчеству.
102. а) Обычно я не расстраиваюсь, если мне не удастся добиться совершенства в том, что я делаю.
 б) Я часто расстраиваюсь, если мне не удастся добиться совершенства в том, что я делаю.
103. а) Иногда я боюсь показаться слишком нежным. б) Я никогда не боюсь показаться слишком нежным.
104. а) Мне легко смириться со своими слабостями,
 б) Мне трудно смириться со своими слабостями.
105. а) Мне кажется, что я должен добиваться совершенства во всем, что я делаю.
 б) Мне не кажется, что я должен добиваться совершенства во всем, что я делаю.
106. а) Мне часто приходится оправдывать перед самим собой свои поступки.
 б) Мне редко приходится оправдывать перед самим собой свои поступки.
107. а) Выбирая для себя какое-либо занятие, человек должен считаться с тем, насколько оно необходимо.
 б) Человек должен заниматься только тем, что ему интересно.
108. а) Мне нравится большинство людей, которых я знаю.
 б) Я не могу сказать, что мне нравится большинство людей, которых я знаю.
109. а) Иногда я не против того, что мною командуют.
 б) Мне никогда не нравится, когда мною командуют.
110. а) Я не стесняюсь обнаруживать свои слабости перед друзьями,
 б) Мне нелегко обнаруживать свои слабости даже перед друзьями.
111. а) Я часто боюсь совершить какую-нибудь оплошность.
 б) Я не боюсь совершить какую-нибудь оплошность.
112. а) Наибольшее удовольствие человек получает, добившись желаемого результата в работе.
 б) Наибольшее удовольствие человек получает в процессе работы.
113. а) О человеке никогда нельзя с уверенностью сказать, добрый он или злой. б) Обычно о человеке можно сказать, добрый он или злой.
114. а) Я почти всегда чувствую в себе силы поступить так, как считаю нужным, несмотря на последствия.
 б) Я далеко не всегда чувствую в себе силы поступить так, как я считаю нужным, несмотря на последствия.
115. а) Люди иногда раздражают меня.
 б) Люди редко раздражают меня.
116. а) Мое чувство самоуважения во многом зависит от того, чего я достиг.
 б) Мое чувство самоуважения в небольшой степени зависит от того, чего я достиг.
117. а) Зрелый человек должен всегда осознавать причины каждого своего поступка.
 б) Зрелый человек совсем не обязательно должен осознавать причины каждого своего поступка.
118. а) Я воспринимаю себя таким, каким меня видят окружающие.
 б) Я вижу себя совсем не таким, каким меня видят окружающие.
119. а) Бывает, что я стыжусь своих чувств.
 б) Я никогда не стыжусь своих чувств.
120. а) Мне нравится участвовать в жарких спорах.
 б) Я никогда не любил участвовать в жарких спорах.
121. а) У меня не хватает времени, чтобы следить за новыми событиями в мире искусства и литературы.
 б) Я постоянно слежу за новыми событиями в мире искусства и литературы.
122. а) Мне всегда удается руководствоваться в жизни своими собственными чувствами и желаниями.
 б) Мне не часто удается руководствоваться в жизни своими собственными чувствами и желаниями.
123. а) Я часто руководствуюсь общепринятыми представлениями в решении моих личных проблем.
 б) Я редко руководствуюсь общепринятыми представлениями в решении моих личных проблем.
124. а) Мне кажется, что для того, чтобы заниматься какой-либо творческой деятельностью, человек должен обладать определенными знаниями в этой области.
 б) Мне кажется, что для того, чтобы заниматься какой-либо творческой деятельностью, человеку не обязательно обладать определенными знаниями в этой области.
125. а) Я боюсь неудач. б) Я не боюсь неудач.
126. а) Меня часто беспокоит вопрос о том, что произойдет в будущем.
 б) Меня никогда не беспокоит вопрос о том, что произойдет в будущем.

Ключ к опроснику.

Шкала "Ориентация во времени" (всего 17 вопросов): 11а, 16б, 18б, 21а, 29б, 38б, 40б, 41б, 45б, 60б, 64б, 71б, 76б, 82б, 91б, 106б, 126б.

Шкала "Поддержка" (всего 90 вопросов): 1б, 2б, 3а, 4а, 5б, 7б, 8а, 9а, 10а, 12б, 14б, 15б, 17а, 19а, 22б, 23а, 25б, 26б, 27б, 28а, 31б, 32а, 33б, 34а, 35б, 36б, 39б, 42а, 43а, 44б, 46а, 47б, 49б, 50б, 51б, 52а, 53а, 55а, 56а, 57а, 59а, 61б, 62б, 65б, 66а, 67б, 68а, 69б, 70а, 72б, 73а, 74б, 75б, 77а, 80а, 81а, 83а, 85б, 86а, 87б, 88б, 89б, 90а, 93а, 94а, 95б, 96а, 97а, 98а, 99б, 100а, 102а, 103б, 104а, 105б, 108б, 109а, 110а, 111б, 113а, 114а, 115а, 116б, 117б, 118а, 119б, 120а, 122а, 123б, 125б.

Шкала "Ценностные ориентации" (всего 20 вопросов): 17а, 28а, 42а, 49б, 50б, 53а, 56а, 59а, 67б, 68а, 69б, 80а, 81а, 90а, 93а, 97а, 99б, 113а, 114а, 122а.

Шкала "Гибкость поведения" (всего 24 вопроса): 3а, 9а, 12б, 33б, 36б, 38б, 40б, 47б, 50б, 51б, 61б, 62б, 65б, 68б, 70а, 74б, 82б, 85б, 95б, 97а, 99б, 102а, 105б, 123б.

Шкала "Сензитивность" (всего 13 вопросов): 2б, 5б, 10а, 43а, 46а, 55а, 73, 77а, 83а, 89б, 103б, 119б, 122а.

Шкала "Спонтанность" (всего 14 вопросов): 5б, 14б, 15б, 26б, 42а, 62б, 67б, 74б, 77а, 80а, 81а, 83а, 95б, 114а.

Шкала "Самоуважение" (всего 15 вопросов): 2б, 3а, 7б, 23а, 28а, 44б, 53а, 66а, 69б, 98а, 100а, 102а, 106б, 114а, 122а.

Шкала "Самопринятие" (всего 21 вопрос): 1б, 8а, 14б, 22б, 31б, 32а, 34а, 39б, 53а, 61б, 71б, 75б, 86а, 87б, 104а, 105б, 106б, 110а, 111б, 116б, 125б.

Шкала "Взгляд на природу человека" (всего 10 вопросов): 23а, 25б, 27б, 50б, 66а, 90а, 94а, 97а, 99б, 113а.

Шкала "Синергичность" (всего 7 вопросов): 50б, 68а, 91б, 93а, 97а, 99б, 113а.

Шкала "Принятие агрессии" (всего 16 вопросов): 5б, 8а, 10а, 15б, 19а, 28а, 39б, 43а, 46а, 56а, 57а, 67б, 85б, 93а, 94а, 115а.

Шкала "Контактность" (всего 20 вопросов): 5б, 7б, 17а, 23а, 26б, 36б, 46а, 65б, 70а, 73а, 74б, 75б, 79б, 96а, 99б, 103б, 108б, 109а, 120а, 123б.

Шкала "Познавательные потребности" (всего 11 вопросов): 13а, 20б, 37а, 48а, 63б, 66а, 78б, 62б, 92а, 107б, 121б.

Шкала "Креативность" (всего 14 вопросов): 6б, 24а, 30а, 42а, 54а, 58а, 59а, 68а, 84а, 101а, 105б, 112б, 123б, 124б.

Обработка и интерпретация результатов опросника.

За каждое суждение, выбранное испытуемым и соответствующее самоактуализации, начисляется 1 балл.

Затем необходимо подсчитать баллы по всем шкалам теста. После этого подсчитывается значение двух основных коэффициентов: коэффициента "Ориентация во времени" и коэффициента "Поддержка". На основе этих данных производится основная интерпретация результатов.

Пример:

Уровень самоактуализации личности. (Тест САТ, Опросник САМОАЛ)

Ориентация во времени	Поддержка	Ценностная ориентация	Гибкость поведения	Сензитивность	Спонтанность	Самоуважение	Самопринятие	Представление о природе человека	Синергия	Принятие агрессии	Контактность	Познавательные потребности	Креативность
14	64	15	21	5	9	13	19	6	5	9	14	5	6

Количество сырых баллов по шкале Ориентация во времени - 14, т.е. те которые присущи самоактуализирующейся личности (см. ключ), максимальное число возможных баллов 17 (потому что 17 вопросов по шкале ориентация во времени). Следовательно абсолютное значение или Т-баллы по этой шкале равны $14/17 \cdot 100 = 82$.

Общий уровень самоактуализации (Т-баллы по всему самоактуализационному тесту САТ) вычисляется так: сумма всех баллов испытуемого по тесту САТ поделенная на количество вопросов в тесте (126) и умноженная на 100.

При разработке теста не были однозначно определены нормы для высокого, среднего и низкого уровня самоактуализации. Однако, и результаты использования РОИ, и общетеоретические соображения позволяют с уверенностью утверждать, что показатель САТ у самоактуализирующейся личности ни в коем случае не должен

«зашкаливать». Предельное значение параметров САТ – 80 Т-баллов и более («псевдосамоактуализация») – свидетельствует о намерении испытуемых выглядеть в наиболее благоприятном свете. По данным Э. Шострома, тестовые оценки людей с действительно высоким уровнем самоактуализации расположены в районе 60 Т-баллов. Практика использования методики САТ в различных исследованиях и психотерапевтической работе показала, что «диапазон самоактуализации» близок к нормам РОИ (55–70 Т-баллов) и это значение говорит о реальной самоактуализации личности. Шкальные оценки в 40–45 Т-баллов и ниже характерны для личности с низкой самоактуализацией, вследствие чего высок риск депрессии, апатии, невроза, психосоматических заболеваний, зависимостей (!), диапазон 45–55 Т-баллов составляет психическую и статистическую норму.

Шкала "Ориентация во времени". Она определяет степень правильности ориентации человека во времени. Надо помнить, что самоактуализирующаяся личность несовершенна, что психологическое здоровье, которое связывают с самореализацией личности, не абсолютно. Человек не всегда ведет себя одинаково, т. е. не всегда является компетентным по отношению ко времени.

Человек, обладающий низким уровнем самоактуализации (низкий балл по шкале), ориентируется во времени неправильно. Он либо живет прошлым (его мучает раскаяние за совершенные поступки, беспокоят воспоминания о нанесенных ему обидах, он испытывает постоянные угрызания совести), либо живет будущим (строит неосуществимые планы, надеется на невозможное, ставит перед собой нереальные цели). Такой человек считает, что идеалы и цели могут являться средствами, с помощью которых удовлетворяются потребности в привязанности, любви, признании, восхищении. Считается, что нереальные цели возникают у человека, когда он не способен принять себя таким, каков он в действительности. Это задерживает естественное развитие личности и способствует возникновению у человека чувства неполноценности. Стремясь к ложным целям, человек превращает свою жизнь в ад. Людям, живущим в основном будущим, присущ страх за свою жизнь. Личность с невысоким уровнем самоактуализации не соотносит прошлое и будущее с настоящим. Такой человек может ориентироваться только на будущее или только на настоящее, т.е. его цели не связаны с текущей деятельностью, а прошлый опыт мало влияет на поведение. Он не живет "здесь и сейчас", не осознает смысл и значимость совершаемых действий, совершает поступки не сознательно, а под давлением внешних обстоятельств.

Самоактуализирующаяся личность (высокий балл по шкале) правильно ориентирована во времени, рассматривает его в единстве прошлого, настоящего и будущего. Такой человек не откладывает жизнь на завтра, не увязает в прошлом, а живет в настоящем, воспринимая его, однако, в единстве с прошлым и будущим. Человек, компетентный во времени, отличается от несамоактуализирующейся личности тем, что менее обременен чувствами вины, сожаления, обиды, идущими из прошлого. Его надежды разумно связаны с поставленными в настоящее время целями. Его вера в будущее опирается на реалистичные планы.

Шкала "Поддержка", или "Опора на себя". Является вторым основным параметром самоактуализирующейся личности. Этот параметр определяет направленность личности на себя и ее направленность на других, т. е. руководствуется ли человек своими собственными целями, убеждениями, установками и принципами, или он подвержен влиянию внешних обстоятельств, мнению других людей.

Самоактуализированная личность (высокий балл по шкале) — это "изнутри направленная личность", обладающая внутренней поддержкой, руководствующаяся в основном внутренними принципами и мотивацией. Такой человек мало подвержен внешнему влиянию, свободен в выборе, не конформен. Для самоактуализирующейся личности характерно определенное соотношение ориентации на себя и ориентации на других. В некоторой степени этот человек чувствителен к одобрению, привязанности, хорошему отношению людей, но гораздо меньше, чем личность, направленная только на других. Он свободен, но его свобода не является результатом борьбы с другими.

Самоактуализирующаяся личность в своих поступках опирается на собственные чувства и мысли, критически воспринимает воздействие внешних обстоятельств и творчески расширяет немногочисленные первоначальные принципы, которые являются для нее руководящими.

Несамоактуализировавшаяся личность (низкий балл по шкале) «направляется снаружи», т. е. обладает внешней поддержкой, в большей степени подвержена влиянию внешних сил. Ее поведение больше ориентировано на мнение других, а не собственное, одобрение других людей для нее становится высшей целью. Такого человека характеризует ненасытная потребность в привязанности, в уверенности, что его любят.

Шкала "Ценностные ориентации". Она измеряет степень того, насколько человек руководствуется ценностями, присущими самоактуализирующейся личности. Высокий балл по шкале означает, что человек придерживается тех идеалов, ценностей, по которым живут самоактуализирующиеся личности. Низкий балл означает, что человек отвергает эти принципы. Утверждения, с помощью которых оценивается этот параметр, используются и при определении других характеристик самоактуализации личности. Самыми показательными суждениями для этой шкалы являются следующие: "Я поступаю согласно своим взглядам, желаниям, влечениям, согласно тому, что мне нравится или не нравится".

Шкала "Гибкость поведения". Но этой шкале, включающей 24 пункта, оценивается гибкость поведения в различных ситуациях, гибкость применения стандартных оценок, принципов. Высокий балл отражает способность человека быстро реагировать на изменяющуюся ситуацию, его разумность при применении некоторых стандартных принципов. Низкий балл означает догматизм, проявляющийся в том, что несоакутуализировавшаяся личность очень жестко придерживается общих принципов.

Шкалы Ценностной ориентации и Гибкости поведения, дополняя друг друга, образуют *блок ценностей*. Первая шкала характеризует сами ценности, вторая – особенности их реализации в поведении

Шкала "Сензитивность". По ней измеряется степень того, насколько глубоко и тонко человек ощущает себя, свои собственные переживания и потребности. Высокая оценка означает высокую, по сравнению с другими, чувствительность к собственным переживаниям и потребностям. Низкая оценка предполагает бесчувственность.

Шкала "Спонтанность". Шкала измеряет способность спонтанно выражать свои чувства, быть самим собой. Высокая оценка говорит о том, что человек склонен выражать свои чувства в не продуманных заранее действиях. Низкий балл означает, что человек опасается открыто проявлять свои чувства.

Шкалы Сензитивности и Спонтанности составляют *блок чувств*. Первая определяет то, насколько человек осознает собственные чувства, вторая – в какой степени они проявляются в поведении.

Шкала "Самоуважение". Состоит из 15 пунктов. По этой шкале измеряют способность человека уважать себя. Высокая оценка означает, что человек высоко ценит себя, нравится себе при условии, что для этого есть объективные основания. Низкая оценка говорит о низком самоуважении.

Шкала "Самопринятие". Эта включающая 21 пункт шкала измеряет способность человека принимать себя вопреки своей слабости. Высокая оценка означает, что самоактуализирующаяся личность принимает себя такой, какая она есть, со всеми своими недостатками и слабостями. Самопринятия достичь труднее, чем самоуважения. Актуализация собственной личности требует и того, и другого. Эти две характеристики можно считать "восприятием себя".

Шкалы Самопринятия и Самоуважения составляют *блок самовосприятия*.

Шкала "Взгляд на природу человека". Шкала оценивает понимание человеческой природы, мужественности и женственности. Самоактуализирующаяся личность (высокий балл по этой шкале) считает, что в природе человека сосуществуют добро и зло, бескорыстие и корыстолюбие, бесчувственность и чувствительность. Низкий балл по этой шкале означает, что испытуемый считает человека в сущности плохим, что зло — это самое характерное свойство для природы человека.

Шкала "Синергичность". Измеряет способность к целостному восприятию мира и людей, способность находить закономерные связи во всех явлениях жизни, понимать, что такие противоположности, как работа и игра, любовь и похоть, эгоизм и бескорыстие, не являются антагонистическими. Высокая оценка означает способность человека осмысленно связывать противоречивые жизненные явления. Низкий результат означает, что жизненные противоречия воспринимаются данным человеком как антагонистические.

Шкалы Синергичности и Взгляда на природу человека очень близки по содержанию, их лучше анализировать совместно. Они составляют *блок концепции человека*.

Шкала "Принятие агрессии". Измеряет способность человека принимать свою агрессивность как природное свойство. При низком уровне самоактуализации человек обычно старается скрыть это качество, отказаться от агрессии, подавить ее в себе. При высоком уровне самоактуализации личность понимает, что агрессивность и гнев свойственны природе человека и могут проявляться в межличностных контактах.

Шкала "Контактность". Измеряет способность человека устанавливать глубокие и тесные контакты с окружающими. Самоактуализирующаяся личность может легко и быстро вступать в контакт, при этом ее отношения с людьми не являются поверхностными. Она играет значимую роль в жизни своих друзей и близких, ее отношения с людьми полны смысла и доброжелательности. Низкий общий балл по этой шкале означает трудности в общении.

Шкалы Принятия агрессии и Контактности составляют *блок межличностной чувствительности*.

Шкала "Познавательные потребности". Устанавливает степень выраженности у человека стремления к приобретению знаний об окружающем мире. Высокий балл означает, что у самоактуализирующейся личности такие потребности развиты. У несоакутуализирующейся личности они выражены очень слабо.

Шкала "Креативность". Шкала измеряет выраженность направленности личности. Высоким баллам соответствует развитая творческая направленность личности, низким — слабый творческий потенциал.

Шкалы Познавательных потребностей и Креативности составляют *блок отношения к познанию*, показывают уровень творческой направленности личности

10. Тест-опросник «Определение уровня самооценки» С.В.Ковалёв

Описание методики

Методика, разработанная С.В. Ковалевым, предназначена для определения уровня самооценки личности. Представляет собой 32 суждения, к которым необходимо выразить свое отношение предложенными вариантами ответов.

Инструкция

«Вам предлагаются 32 суждения и пять возможных вариантов ответов, каждый из которых соответствует определенному количеству баллов. Выражая степень своего согласия с суждениями, вы проставляете баллы:

- 4 – очень часто;
- 3 – часто;
- 2 – иногда;
- 1 – редко;
- 0 – никогда.»

Стимульный материал

1. Мне хочется, чтобы мои друзья подбадривали меня.
2. Постоянно чувствую свою ответственность за работу (учебу).
3. Я беспокоюсь о своем будущем.
4. Многие меня ненавидят.
5. Я обладаю меньшей инициативой, нежели другие.
6. Я беспокоюсь за свое психическое состояние.
7. Я боюсь выглядеть глупцом.
8. Внешний вид других куда лучше, чем мой.
9. Я боюсь выступать с речью перед незнакомыми людьми.
10. Я часто допускаю ошибки.
11. Как жаль, что я не умею говорить, как следует с людьми.
12. Как жаль, что мне не хватает уверенности в себе.
13. Мне бы хотелось, чтобы мои действия ободрялись другими чаще.
14. Я слишком скромн.
15. Моя жизнь бесполезна.
16. Многие неправильного мнения обо мне.
17. Мне не с кем поделиться своими мыслями.
18. Люди ждут от меня многого.
19. Люди не особенно интересуются моими достижениями.
20. Я слегка смущаюсь.
21. Я чувствую, что многие люди не понимают меня.
22. Я не чувствую себя в безопасности.
23. Я часто понапрасну волнуюсь.
24. Я чувствую себя неловко, когда вхожу в комнату, где уже сидят люди.
25. Я чувствую себя скованным.
26. Я чувствую, что люди говорят обо мне за моей спиной.
27. Я уверен, что люди почти все принимают легче, чем я.
28. Мне кажется, что со мной должна случиться какая-нибудь неприятность.
29. Меня волнует мысль о том, как люди относятся ко мне.
30. Как жаль, что я не так общителен.
31. В спорах я высказываюсь только тогда, когда уверен в своей правоте.
32. Я думаю о том, чего ждут от меня люди.

Обработка результатов

Обработка результатов проводится суммированием баллов по всем 32 суждениям.

Интерпретация результатов

– Сумма баллов **от 0 до 25** говорит о *высоком уровне самооценки*, при котором человек, как правило, не отягощен сомнениями, адекватно реагирует на замечания других и трезво оценивает свои действия;

– сумма баллов **от 26 до 45** свидетельствует о *среднем уровне самооценки*. Человек с таким уровнем самооценки время от времени ощущает необъяснимую неловкость во взаимоотношениях с другими людьми, нередко недооценивает себя и свои способности без достаточных на то оснований.

– сумма баллов **от 46 до 128** указывает на *низкий уровень самооценки*, при котором человек нередко болезненно переносит критические замечания в свой адрес, чаще старается подстроиться под мнение других людей, сильно страдает от избыточной застенчивости.

% учащихся испытывают высокий уровень самооценки, адекватно реагируют на замечания других и трезво оценивают свои действия;

% учащихся испытывают средний уровень самооценки. Они время от времени ощущают необъяснимую неловкость во взаимоотношениях с другими людьми, нередко недооценивают себя и свои способности без достаточных на то оснований.

% учащихся испытывают средний уровень самооценки, при котором они нередко болезненно переносят критические замечания в свой адрес, чаще стараются подстроиться под мнение других людей, сильно страдают от избыточной застенчивости.

11. Социометрическое исследование

Социометрия: исследование межличностных отношений в группе (Вариант 1)

Социометрическая техника, разработанная Дж. Морено, применяется для диагностики межличностных и межгрупповых отношений в целях их изменения, улучшения и совершенствования. С помощью социометрии можно изучать типологию социального поведения людей в условиях групповой деятельности, судить о социально-психологической совместимости членов конкретных групп. Социометрическая процедура может иметь целью:

а) измерение степени **сплоченности-разобщенности** в группе;

б) выявление «социометрических позиций», т. е. соотносительного авторитета членов группы по признакам **симпатии-антипатии**, где на крайних полюсах оказываются

«лидер» группы и «отвергнутый»;

в) обнаружение внутригрупповых подсистем, сплоченных образований, во главе которых могут быть свои неформальные лидеры.

Использование социометрии позволяет проводить измерение авторитета формального и неформального лидеров для перегруппировки людей в командах так, чтобы снизить напряженность в коллективе, возникающую из-за взаимной неприязни некоторых членов группы. Социометрическая методика проводится групповым методом, ее проведение не требует больших временных затрат (до 15 мин.). Она весьма полезна в прикладных исследованиях, особенно в работах по совершенствованию отношений в коллективе. Но она не является радикальным способом разрешения внутригрупповых проблем, причины которых следует искать не в симпатиях и антипатиях членов группы, а в более глубоких источниках.

Надежность процедуры зависит прежде всего от правильного отбора критериев социометрии, что диктуется программой исследования и предварительным знакомством со спецификой группы.

Социометрическая процедура.

Общая схема действий при социометрическом исследовании заключается в следующем. После постановки задач исследования и выбора объектов измерений формулируются основные гипотезы и положения, касающиеся возможных критериев опроса членов групп. Здесь не может быть полной анонимности, иначе социометрия окажется малоэффективной. Требование экспериментатора раскрыть свои симпатии и антипатии нередко вызывает внутренние затруднения у опрашиваемых и проявляется у некоторых людей в нежелании участвовать в опросе. Когда вопросы или критерии социометрии выбраны, они заносятся на специальную карточку или предлагаются в устном виде по типу интервью. Каждый член группы обязан отвечать на них, выбирая тех или иных членов группы в зависимости от большей или меньшей склонности, предпочтительности их по сравнению с другими, симпатий или, наоборот, антипатий, доверия или недоверия и т. д.

Членам группы предлагается ответить на вопросы, которые дают возможность обнаружить их симпатии и антипатии один до одного, к лидерам, членов группы, которых группа не принимает. Исследователь зачитывает два вопроса: а) и б) и дает подопытным такую инструкцию: «Напишите на бумажках под цифрой 1 фамилию члена группы, которого Вы выбрали бы в первую очередь, под цифрой 2 — кого бы Вы выбрали, если бы не было первого, под цифрой 3 — кого бы Вы выбрали, если бы не было первого и второй». Потом исследователь зачитывает вопрос о личных отношениях и так же проводит инструктаж.

С целью подтверждения достоверности ответов исследование может проводиться в группе несколько раз. Для повторного исследования берутся другие вопросы.

Примеры вопросов для изучения деловых отношений

- а) кого с своих товарищей из группы Вы попросили бы в случае необходимости предоставить помощь в подготовке к занятиям (в первую, вторую, третью очередь)?
б) кого из своих товарищей из группы Вы не хотели бы просить в случае необходимости предоставлять Вам помощь в подготовке к занятиям?
- а) с кем Вы поехали бы в продолжительную служебную командировку?
б) Кого из членов своей группы Вы не взяли бы в служебную командировку?
- а) кто из членов группы лучше исполнит функции лидера (старосты, профорга и т.д.)?
б) кому из членов группы тяжело будет исполнять обязанности лидера?

Примеры вопросов для изучением личных отношений

1. а) К кому в своей группе Вы обратились бы за советом в трудной жизненной ситуации?
б) с кем из группы Вам не хотелось бы ни о чем советоваться?
2. а) если бы все члены Вашей группы жили в общежитии, с кем из них Вам хотелось бы поселиться в одной комнате?
б) если бы всю Вашу группу переформировали, кого из ее членов Вы не хотели бы оставить в своей группе?
3. а) кого из группы Вы пригласили бы на день рождения?
б) кого из группы Вы не хотели бы видеть на своем дне рождения?

При этом Социометрическая процедура может проводиться в двух формах. Первый вариант — непараметрическая процедура. В данном случае испытуемому предлагается ответить на вопросы социометрической карточки без ограничения числа выборов испытуемого. Если в группе высчитывается, скажем, 12 человек, то в указанном случае каждый из опрашиваемых может выбрать 11 человек (кроме самого себя). Таким образом, теоретически возможное число сделанных каждым членом группы выборов по направлению к другим членам группы в указанном примере будет равно $(N-1)$, где N — число членов группы. Точно так же и теоретически возможное число полученных субъектом выборов в группе будет равно $(N-1)$. Сразу уясним себе, что указанная величина $(N-1)$ полученных выборов является основной количественной константой социометрических измерений. При непараметрической процедуре эта теоретическая константа является одинаковой как для индивидуума, делающего выборы, так и для любого индивидуума, ставшего объектом выбора. Достоинством данного варианта процедуры является то, что она позволяет выявить так называемую эмоциональную экспансивность каждого члена группы, сделать срез многообразия межличностных связей в групповой структуре. Однако при увеличении размеров группы до 12-16 человек этих связей становится так много, что без применения вычислительной техники проанализировать их становится весьма трудно.

Другим недостатком непараметрической процедуры является большая вероятность получения случайного выбора. Некоторые испытуемые, руководствуясь личным мотивом, нередко пишут в Опросниках: «выбираю всех». Ясно, что такой ответ может иметь только два объяснения: либо у испытуемого действительно сложилась такая обобщенная аморфная и недифференцированная система отношений с окружающими (что маловероятно), либо испытуемый заведомо дает ложный ответ, прикрываясь формальной лояльностью к окружающим и к экспериментатору (что наиболее вероятно).

Анализ подобных случаев заставил некоторых исследователей попытаться изменить саму процедуру применения Метода и таким образом снизить вероятность случайного выбора. Так родился второй вариант — параметрическая Процедура с ограничением числа выборов. Испытуемым предлагают выбирать строго фиксированное число из всех членов группы. Например, в группе из 25 человек каждому предлагают выбрать лишь 4 или 5 человек. Величина ограничения числа социометрических выборов получила название «социометрического ограничения» или «лимита выборов». Многие исследователи считают, что введение «социометрического ограничения» значительно превышает надежность социометрических данных и облегчает статистическую обработку материала. С психологической точки зрения социометрическое ограничение заставляет испытуемых более внимательно относиться к своим ответам, выбирать для ответа только тех членов группы, которые действительно соответствуют предлагаемым ролям партнера, лидера или товарища по совместной деятельности. Лимит выборов значительно снижает вероятность случайных ответов и позволяет стандартизировать условия выборов в группах различной численности в одной выборке, что и делает возможным сопоставление материала по различным группам.

В настоящее время принято считать, что для групп в 22-25 участников минимальная величина «социометрического ограничения» должна выбираться в пределах 4-5 выборов. Существенное отличие второго варианта социометрической процедуры состоит в том, что социометрическая константа $(N-1)$ сохраняется только для системы получаемых выборов (т. е. из группы к участнику). Для системы отданных выборов (т. е. в группу от участника) она измеряется новой величиной d (социометрическим ограничением). Введением этой величины можно стандартизировать внешние условия выборов в группах разной численности. Для этого необходимо определять величину d по одинаковой для всех групп вероятности случайного выбора. Формулу определения такой вероятности предложили в свое время Дж. Морено и Е. Дженнингс: $P(A)=d/(N-1)$, где P — вероятность случайного события (A) социометрического выбора; N — число членов группы.

Обычно величина $P(A)$ выбирается в пределах 0,20-0,30. Подставляя эти значения в формулу (1) для определения d с известной величиной N , получаем искомое число «социометрического ограничения» в выбранной для измерений группе.

Недостатком параметрической процедуры является невозможность раскрыть многообразие взаимоотношений в группе. Возможно выявить только наиболее субъективно значимые связи. Социометрическая структура

группы в результате такого подхода будет отражать лишь наиболее типичные, «избранные» коммуникации. Введение «социометрического ограничения» не позволяет судить об эмоциональной экспансивности членов группы.

Социометрическая карточка или Социометрическая анкета составляется на заключительном этапе разработки программы. В ней каждый член группы Должен указать свое отношение к другим членам группы по выделенным критериям (например, с точки зрения совместной работы, участия в решении деловой задачи, проведения досуга, в игре и т. д.) Критерии определяются в зависимости от программы данного исследования: изучаются ли отношения в производственной группе, группе досуга, во временной или стабильной группе.

Социометрическая карточка

№	Тип	Критерии	Выборы
1	Работа	а) Кого бы вы хотели выбрать своим бригадиром? б) Кого бы вы не хотели выбрать своим бригадиром?	
2	Досуг	а) Кого бы вы хотели пригласить на встречу Нового года? б) Кого бы вы не хотели пригласить на встречу Нового года?	

При опросе без ограничения выборов в социометрической карточке после каждого критерия должна быть выделена графа, размеры которой позволили бы давать достаточно полные ответы. При опросе с ограничением выборов справа от каждого критерия на карточке чертятся столько вертикальных граф, сколько выборов мы предполагаем разрешить в данной группе. Определение числа выборов для разных по численности групп, но с заранее заданной величиной $P(A)$ в пределах 0,14-0,25 можно произвести, пользуясь специальной таблицей (см. ниже).

Величины ограничения социометрических выборов

Число членов групп	Социометрическое ограничение d	Вероятность случайного выбора $P(A)$
5-7	1	0,20-0,14
8-11	2	0,25-0,18
12-16	3	0,23-0,19
17-21	4	0,22-0,19
22-26	5	0,22-0,19
27-31	6	0,22-0,19
31-36	7	0,21-0,19

Обработка результатов

Когда социометрические карточки заполнены и собраны, начинается этап их математической обработки. Простейшими способами количественной обработки являются табличный, графический и индексологический.

Социоматрица (таблица). Вначале следует построить простейшую социоматрицу. Пример дан в таблице (см. ниже). Результаты выборов разносятся по матрице с помощью условных обозначений. Таблицы результатов заполняются в первую очередь, в отдельности по деловым и личным отношениям.

По вертикали записываются за номерами фамилии всех членов группы, которая изучается; по горизонтали — только их номер. На соответствующих пересечениях цифрами +1, +2, +3 обозначают тех, кого выбрал каждый испытуемый в первую, вторую, третью очередь, цифрами -1, -2, -3 — тех, кого подопытный не избирает в первую, вторую и третью очередь.

Взаимный положительный или отрицательный выбор обводится в таблице (независимо от очередности выбора). После того, как положительные и отрицательные выборы будут занесены в таблицу, надо подсчитать по вертикали алгебраическую сумму всех полученных каждым членом группы выборов (сумма выборов). Потом надо подсчитать сумму баллов для каждого члена группы, учитывая при этом, что выбор в первую очередь равняется +3 баллам (-3), во вторую — +2 (-2), в третью — +1(-1). После этого подсчитывается общая алгебраическая сумма, которая и определяет статус в группе.

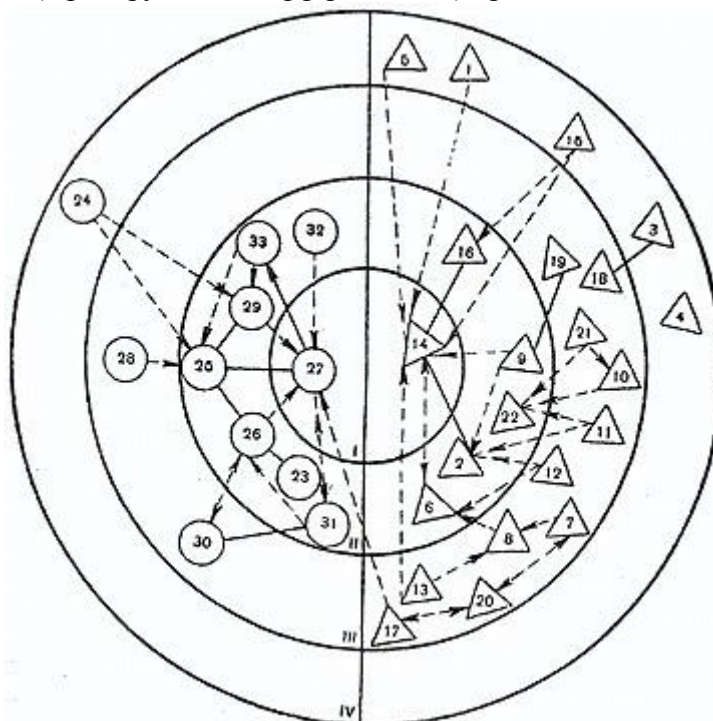
№	Фамилия	1	2	3	4	5	6	7	8	9	10
1	Иванов		+1			+2			+3		-1
2	Петров	+1			+3	+2					
3	Сидоров	-1	+1		+2	+3					
4	Данилова		+2			+1				+3	
5	Александрова	+2	+1		+3			-3			-2
6	Адаменко										
7	Петренко	+1			+3						

8	Козаченко	+1		+3	+2					
9	Яковлева		+2			+1		+3		-1
10	Шумская		+2	+1		+3				-1
Кол-во выборов										
Кол-во баллов										
Общая сумма										

Примечание: + положительный выбор; - отрицательный выбор.

Анализ социоматрицы по каждому критерию дает достаточно наглядную картину взаимоотношений в группе. Могут быть построены суммарные социоматрицы, дающие картину выборов по нескольким критериям, а также социоматрицы по данным межгрупповых выборов. Основное достоинство социоматрицы — возможность представить выборы в числовом виде, что в свою очередь позволяет проранжировать членов группы по числу полученных и отданных выборов, установить порядок влияний в группе. На основе социоматрицы строится социограмма — карта социометрических выборов (социометрическая карта).

Социограмма. Социограмма — графическое изображение реакции испытуемых друг на друга при ответах на социометрический критерий. Социограмма позволяет произвести сравнительный анализ структуры взаимоотношений в группе в пространстве на некоторой плоскости («щите») с помощью специальных знаков (рис. ниже). Она даёт наглядное представление о внутригрупповой дифференциации членов группы за их статусом (популярностью). Пример социограммы (карты групповой дифференциации), предложенной Я. Коломинским, см. ниже:



————>	позитивный	односторонний	выбор,
<————	позитивный	обоюдный	выбор,
————>	негативный	односторонний	выбор,
<————>	негативный обоюдный	выбор.	

Социограммная техника является существенным дополнением к табличному подходу в анализе социометрического материала, ибо она дает возможность более глубокого качественного описания и наглядного представления групповых явлений.

Анализ социограммы заключается в отыскании центральных, наиболее влиятельных членов, затем взаимных пар и группировок. Группировки составляются из взаимосвязанных лиц, стремящихся выбирать друг друга. Наиболее часто в социометрических измерениях встречаются положительные группировки из 2, 3 членов, реже из 4 и более членов.

Социометрические индексы

Различают персональные социометрические индексы (П.С.И.) и групповые социометрические индексы (Г.С.И.). Первые характеризуют индивидуальные социально-психологические свойства личности в роли члена группы. Вторые дают числовые характеристики целостной социометрической конфигурации выборов в группе. Они описывают свойства групповых структур общения. Основными П.С.И. являются: *индекс социометрического статуса i-члена; эмоциональной экспансивности j-члена, объема, интенсивности и концентрации взаимодей-*

ствия ij -члена. Символы i и j обозначают одно и то же лицо, но в разных ролях; i — выбираемый, j — он же выбирающий, ij — совмещение ролей.

Индекс социометрического статуса i -члена группы определяется по формуле:

$$C_i = \frac{\sum_{i=1}^N (R_i^+ + R_i^-)}{N-1}$$

где C_i — социометрический статус i -члена, R^+ и R^- — полученные i -членом выборы, Z — знак алгебраического суммирования числа полученных выборов i -члена, N — число членов группы.

Социометрический статус — это свойство личности как элемента социометрической структуры занимать определенную пространственную позицию (локус) в ней, т. е. определенным образом соотноситься с другими элементами. Такое свойство развито у элементов групповой структуры неравномерно и для сравнительных целей может быть измерено числом — индексом социометрического статуса.

Элементы социометрической структуры — это личности, члены группы. Каждый из них в той или иной мере взаимодействует с каждым, общается, непосредственно обменивается информацией и т. д. В то же время каждый член группы, являясь частью целого (группы), своим поведением воздействует на свойства целого. Реализация этого воздействия протекает через различные социально-психологические формы взаимовлияния. Субъективную меру этого влияния подчеркивает величина социометрического статуса. Но личность может влиять на других двояко — либо положительно, либо отрицательно. Поэтому принято говорить о положительном и отрицательном статусе. Статус тоже измеряет потенциальную способность человека к лидерству. Чтобы высчитать социометрический статус, необходимо воспользоваться данными социоматрицы. Возможен также расчет S -положительного и S -отрицательного статуса в группах малой численности (N).

Индекс эмоциональной экспансивности j -члена группы высчитывается по формуле

$$E_j = \frac{\sum_{j=1}^N (R_j^+ + R_j^-)}{N-1}$$

где E_j — эмоциональная экспансивность j -члена, R_j — сделанные j -членом выборы (+, -). С психологической точки зрения показатель экспансивности характеризует потребность личности в общении.

Из Г.С.И. наиболее важными являются: Индекс эмоциональной экспансивности группы и индекс психологической взаимности.

Индекс эмоциональной экспансивности группы высчитывается по формуле:

$$A_g = \frac{\sum_{j=1}^N \left(\sum_{j=1}^N R_j^{(+,-)} \right)}{N}$$

где A_g — экспансивность группы, N — число членов группы; $R_j^{(+,-)}$ — сделанные j -членом выборы. Индекс показывает среднюю активность группы при решении задачи социометрического теста (в расчете на каждого члена группы).

Индекс психологической взаимности («сплоченности группы») в группе высчитывается по формуле

$$G_g = \frac{\sum_{ij=1}^N \left(\sum_{ij=1}^N A_{ij}^+ \right)}{1/2 \cdot N \cdot (N-1)}$$

где G_g — взаимность в группе по результатам положительных выборов, A_{ij}^+ — число положительных взаимных связей в группе N — число членов группы.

Социометрический метод исследования группы (Вариант 2 упрощенный)

Метод **социометрии** (от лат. «общество» и греч. «измеряю») применяется для диагностики межличностных взаимоотношений в малых конкретных группах, существующих не меньше шести месяцев.

Позволяет выявить:

- 1) особенности систем неформальных отношений в группе;
- 2) степень психологической совместимости конкретных людей;
- 3) внутригрупповые статусы участников процедуры;
- 4) качество психологической атмосферы группы в целом.

Основоположник социометрии - американский психиатр и социальный психолог Якоб (Джекоб) Леви Морено (1892-1974). По его мнению, психическое состояние, адекватность поведения человека во многом зависят от занимаемого им положения в неформальной структуре малой группы. Недостаток симпатий становится одновременно и следствием межличностных проблем, и их источником. Согласно Морено, социометрия - способ первичной диагностики наличия проблем во взаимоотношениях, а разработанные им методы психодрамы и социодрамы - средства коррекции индивидуальных затруднений и дисгармоний.

Несомненное достоинство данного метода в том, что внутригрупповые отношения получают конкретное выражение в виде таблиц, схем, графиков, числовых величин. Однако все эти сведения не являются исчерпывающей характеристикой группы, так как представляют собой лишь описание сложившихся межличностных предпочтений, отношений симпатии и антипатии. Кроме того, из всего многообразия неформальных отношений в группе выявляются только те, которые отражены в формулировках предлагаемых вопросов. И наконец, социометрия не позволяет установить мотивы выбора или отвержения одних членов группы другими. Поэтому она обычно используется в комплексе с другими методиками изучения малой группы.

Рассмотрим основные понятия и содержание диагностических процедур социометрии.

Выбор - это единица измерения и анализа в социометрии. Выражает индивидуальные установки человека относительно взаимодействия с членами своей группы в определенных ситуациях. Является показателем симпатии или антипатии.

В зависимости от вопроса социометрический выбор может быть положительным (или прямым), отрицательным (или обратным) и нулевым (отсутствие выбора).

Так, ответ на вопрос "Кого из членов группы Вы пригласили бы домой на День Рождения?" - это и есть положительный выбор. А ответ на вопрос "Кого из группы Вы не хотели бы иметь соседом по квартире?" - выбор отрицательный. При этом подразумевается, что в отношении тех, кто вообще не был упомянут при ответах, сделан нулевой выбор.

Как правило, один вопрос требует нескольких ответов (выборов).

Социометрический критерий - так называется конкретная ситуация выбора, которая формулируется в виде письменного или устного вопроса ко всем участникам диагностической процедуры.

Разновидности критериев:

В зависимости от **характера исследовательской задачи** выделяют критерии **коммуникативные**, направленные на выявление взаимоотношений в группе (например, «Кого бы Вы выбрали для...»), и **гностические**, выясняющие степень осознания человеком своих взаимоотношений с членами группы (типа «Кто, по Вашему мнению, выбрал бы Вас...»).

По **характеру выявляемых взаимоотношений** критерии подразделяются на **двойные**, предполагающие отношения партнерства, равенства позиций выбирающего и выбираемых им (например, «С кем бы Вы не согласились пойти в поход?»), и **ординарные**, связанные с установлением иерархических отношений лидерства и подчинения («Кого бы Вы выбрали бригадиром на субботнике?»).

По **характеру ответов** критерии могут быть предполагающими положительные выборы (типа «Кого бы Вы выбрали для...?») или отрицательные выборы («Кого бы Вы отвергли при...?»).

По количеству **ответов** критерии подразделяют на **непараметрические**, или без ограничения числа возможных выборов, и **параметрические**, или с четким ограничением числа выборов.

Допустим, если в группе двадцать человек, то в первом случае респондент имеет право выбрать от нуля до девятнадцати из них (естественно, кроме себя самого), во втором же случае ему предписывается не выходить за пределы определенного количества выборов, скажем, от нуля до пяти человек.

Оптимальной величиной лимита выборов для школьного класса при социометрии считается три-пять человек.

Основные требования к формулировкам социометрических критериев заключаются в следующем:

- смысл вопросов должен быть предельно очевиден для всех членов группы, что требует от составителя учета возрастных, интеллектуальных и иных особенностей респондентов;
- все ситуации выборов должны описываться максимально конкретно и точно (так, содержание критерия "С кем бы Вы хотели вместе работать?" нуждается в неременном уточнении (где? когда? и каком качестве? при каких условиях? и т.д.). Иначе различия в понимании словосочетания "вместе работать" превратят вопрос в тот, который обозначает для различных респондентов совершенно разные отношения);
- необходимо, чтобы вопросы вызвали определенный интерес у большинства респондентов, имели значимость для них;
- формулировки не должны содержать в себе неоправданных ограничений выборов членов группы по интеллектуальным, половым, физиологическим и другим признакам.

Социометрическая карточка (опросный лист, бланк анкеты) - это средство получения информации от опрашиваемых. Именно на ней производятся регистрации индивидуальных выборов. Если критерии не даны респондентам в устной форме, то здесь же размещается и список критериев. Иногда на карточке присутствует и краткая инструкция по заполнению.

При проведении социометрического обследования нет и не может быть полной анонимности, иначе сама процедура окажется неэффективной. Поэтому карточки должны подписываться респондентам. Социометрическая карточка при параметрической процедуре может выглядеть таким образом (рис. 1):

Ваша фамилия, имя, отчество _____	
Кого из класса Вы хотели бы пригласить домой на свой День рождения?	
1)	_____
2)	_____
3)	_____
Кого из класса Вы не пригласили бы к себе домой на свой День рождения?	
1)	_____
2)	_____
3)	_____

Рис. 1. Пример социометрической карточки при параметрической процедуре.

Желательно, чтобы социометрические карточки предъявлялись респондентам в отпечатанном виде. Общее количество карточек соответствует численности группы.

Процедура социометрического опроса обычно занимает 10-12 минут. При этом респондентов размещают так, чтобы они могли работать самостоятельно, не советуясь, друг с другом. Разговоры не допускаются. Необходимо, чтобы участники опроса на всем его протяжении имели возможность видеть группу.

Важным условием проведения социометрии является предварительное установление доброжелательных и достаточно доверительных отношений исследователя и респондентов. Эффективность работы заметно повышается, если исследователь держится приветливо и уверенно. В тонкости анализа информации членов группы при этом не посвящает. Цель процедуры излагается в популярной форме.

Опрашиваемые должны быть проинформированы о том, что все результаты социометрии конфиденциальны. Заполненные карточки по окончании работы собирает сам исследователь. Окончательные итоги обычно сообщаются индивидуально, используя тактичность и доброжелательность.

При опросе нежелательно присутствие посторонних или официальных лиц, так как это может исказить достоверность информации.

После того как карточки заполнены собраны, начинается их обработка. Обычно она имеет три этапа: табличный, графический и индексологический.

Первый этап обработки данных - составление **первой и второй социоматриц** - таблиц, с помощью которой обобщаются результаты опроса.

Все социометрические карточки надо расположить по алфавиту. Результаты опроса из каждой карточки занести в матрицу.

Приведем один из вариантов социоматрицы (рис.2).

Кто выбирает	Кого выбирают								Отдано голосов		Всего
	1	2	3	4	5	6	7	8	«+»	«-»	
1		+	0	+	+	-	-	+	4	2	6
2	-		-	+	+	+	-	+	4	3	7
3	-	+		-	+	0	-	0	2	3	5
4	-	+	0		0	0	-	0	1	2	3
5	+	+	+	-		-	-	0	3	3	6
6	0	+	0	+	+		0	+	4	-	4
7	+	-	0	+	+	+		+	5	1	6
8	+	-	0	+	+	+	0		4	1	6

строчку (на рис. 2 — 27 — Путьков). Этот же номер заносят сверху во вторую колонку. В соответствующие клетки матрицы записывают знак «Ф». Следующий член группы, находящийся во взаимном положительном выборе с № 18, записывают в третью строчку с сохранением его номера из первой матрицы. Номер ставят в третью колонку. Знак «Ф» проставляют в соответствующие клетки.

Выбор из первой матрицы надо продолжать до полной исчерпанности взаимных положительных выборов у всех, кого заносят в последующую строчку. Иначе говоря, должен замкнуться круг лиц со взаимным положительным выбором. Того, кто не имеет взаимного положительного выбора, записывают в конце матрицы. Микрогруппа может состоять из двух и более человек.

Чем больше выборов получает человек, тем выше его положение в системе личных отношений (тем выше его социометрический статус). Самую верхнюю ступеньку занимают те, кто получил наибольшее число выборов — «звезды». Чтобы попасть в эту категорию, надо получить значительно больше выборов, чем положено в среднем. Так, если каждый член группы мог в среднем рассчитывать на 3 выбора, то те, кто получил 6 и более, попадают в «звезды».

Ступенькой ниже располагаются те, кто получил среднее и выше среднего число выборов. Это «принятые» или «предпочитаемые». Те, у кого число выборов ниже среднего, — «пренебрегаемые»; лишённые выборов — «изолированные». Те, кто получил выборы отрицательные попадают в число «отверженных».

На первой ступеньке оказывается не больше 3-4 человек группы (из расчета, что группа состоит из 30 человек); на второй — 10-12; на третьей — столько же. На последней ступеньке — «изолированные» — может очутиться до 5 человек.

По этим количественным соотношениям можно делать некоторые выводы о характере личных взаимоотношений. Так, соотношений числа членов группы, которые находятся на первых двух ступеньках (они попали в зону благополучного отношения), и числа лиц, занявших неблагоприятные — третью и четвертую ступеньку, изменяет индекс УБВ — уровень благополучия взаимоотношений. При высоком УБВ большинство членов группы находятся в хорошем положении, при среднем — на верхних и низких ступеньках примерно равное число людей, при низком — большинство на третьей и четвертой ступеньках.

Диагностическим показателем является «индекс изоляции», который представляет собой процент изолированных, лишённых выборов членов группы. Ясно, что при прочих равных условиях психологический климат благоприятнее в тех группах и коллективах, где УБВ выше, а «индекс изоляции» ниже определенной средней величины.

На основе социоматрицы строится социограмма. **Социограмма** — это графическое изображение отношений респондентов друг к другу при ответах на социометрические критерии. Позволяет нагляднее выразить и глубже проанализировать групповые взаимосвязи.

Обычно условные обозначения на социограмме выглядят следующим образом (рис.5):

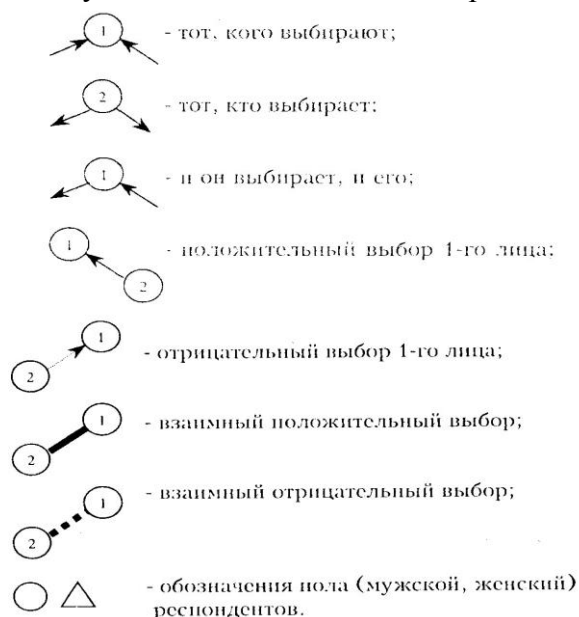


Рис. 5. Условные обозначения на социограмме

Типы социограмм:

а) произвольного вида - показывает комбинацию межличностных отношений с наиболее удобным для восприятия расположением членов группы.

б) концентрическая, или "мишеневая" - представляет изображение межличностных отношений в группе на фоне окружностей, вписанных друг в друга, при этом обычно чем выше положительный статус конкретного лица, тем ближе к центру кругов он располагается на схеме;

в) локограммного вида - в которой обследуемых заранее обозначают на плоскости так, как они в реальности располагаются в том помещении, где происходит основная деятельность группы.

Выбор типа социограммы определяется задачами исследования. Социограмма произвольного вида представляет собой следующее (рис.6):

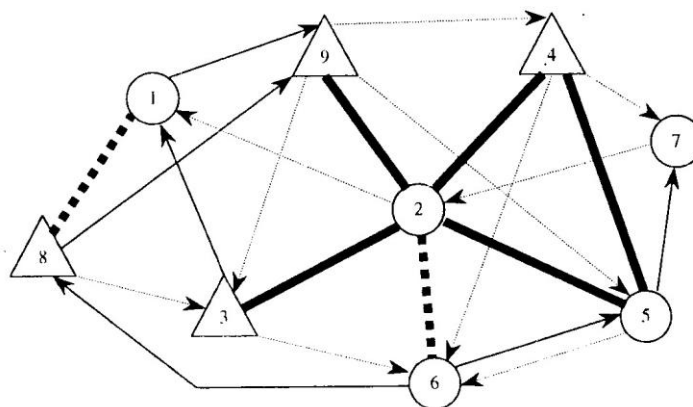


Рис.6. Пример социограммы произвольного вида

Анализ социограммы начинается обычно с отыскания центральных, наиболее влиятельных членов группы, затем - взаимных нар и группировок, объединяющих людей, выбравших друг друга. Особое внимание обращают на наличие "отверженных" или "изолированных" в группе, а также на несовпадающие по знаку связи между ее отдельными членами.

Социометрические индексы служат для выявления количественных характеристик отношений в группе. Различают индексы персональные (п.с.и.) и групповые (г.с.и.).

Основными П.С.И. являются: индекс социометрического статуса (для выбираемого), индекс эмоциональной экспансивности (для выбирающего).

Социометрический статус - это характеристика позиции члена группы, в нем отражается степень влияния человека, потенциальная способность к лидерству. Такой индекс может быть положительным и отрицательным.

Индекс положительного статуса определяется по формуле:

$$C_i^+ = \frac{\text{количество положительных выборов } i - \text{члена группы}}{N}$$

где N – численность группы.

Индекс отрицательного статуса определяется по формуле:

$$C_i^- = \frac{\text{количество отрицательных выборов } i - \text{члена группы}}{N}$$

Эмоциональная экспансивность – характеристика потребности определять отношения симпатии и антипатии к другим членам группы. Это существенная характеристика степени общительности респондента.

Данный индекс может быть общим, положительным и отрицательным. Индекс общей экспансивности рассчитывается по формуле:

$$Э_i = \frac{\text{количество выборов, отданных } i - \text{членом группы}}{N}$$

Аналогично исчисляются «+» и «->» индексы экспансивности. Следует обратить внимание, что индекс экспансивности определяется только при непараметрической процедуре социометрии.

К групповым социометрическим индексам относят индекс психологической взаимности. Он характеризует во многом степень групповой сплоченности. Более точно, он выражает «удельный вес» положительной взаимности отношений в группе по отношению к теоретически возможной взаимности (в %). Определяется по формуле:

$$ПВ = \frac{100 X^+}{\frac{1}{2}N(N-1)};$$

где X+ – число положительных взаимных связей в группе.

уровень благополучия взаимоотношений:

$$УБВ = \frac{\text{количество лиц, находящихся в категории «звезд» и «предпочитаемых»}}{\text{количество лиц, находящихся в категории «пренебрегаемых» и «изолированных»}}$$

12. Тест «Оценка коммуникативно-организаторских способностей (КОС)»

(Б.А. Федоришин, В.В. Синявский)

Вводные замечания. Для оценки потенциальных возможностей личности, ее способностей на этапах первичной профконсультации тщательно анализируются данные анкеты оптанта, разделы, касающиеся успешности обучения, опыта и успехов во внеучебной и внешкольной деятельности, а также используется анкета для оценки коммуникативных и организаторских склонностей (КОС), предложенная Б.А. Федоришиным.

Коммуникативность как черта характера развивается на основе общительности, которая, закрепляясь в поведении, является предпосылкой для формирования таких качеств личности, как направленность на общение, интерес к людям, социальная перцепция, рефлексия, эмпатия. Все эти качества можно считать необходимыми для работы в сфере профессии «человек – человек», а также в других сферах, где работа связана с руководством и общением. Не менее важны и организаторские склонности, которые проявляются в способности к самостоятельному принятию решений, особенно в сложных ситуациях, в инициативности в деятельности и общении, в планировании деятельности.

Порядок работы. Эксперимент может проводиться как индивидуально, так и в группе. Испытуемым раздают бланки для ответов и зачитывают инструкцию: «Вам нужно ответить на все предложенные вопросы (40). Свободно выражайте свое мнение по каждому вопросу и отвечайте так: если ваш ответ на вопрос положителен (вы согласны), то в соответствующей клетке листа ответов поставьте плюс, если же ваш ответ отрицателен (вы не согласны) – поставьте минус. Следите, чтобы номер вопроса и номер клетки, куда вы запишете свой ответ, совпадали. Имейте в виду, что вопросы носят общий характер и не могут содержать всех необходимых подробностей. Поэтому представьте себе типичные ситуации и не задумывайтесь над деталями. Не следует тратить много времени на обдумывание, отвечайте быстро. Возможно, на некоторые вопросы вам будет трудно ответить. Тогда постарайтесь дать тот ответ, который вы считаете предпочтительным. При ответе на любой из этих вопросов обращайте внимание на его первые слова. Ваш ответ должен быть точно согласован с ними. Отвечая на вопросы, не стремитесь произвести заведомо приятное впечатление. Нам важен не конкретный ответ, а суммарный балл по серии вопросов».

Обработка результатов

1. Сопоставить ответы испытуемого с дешифратором и подсчитать количество совпадений отдельно по коммуникативным и организаторским склонностям.

2. Вычислить оценочные коэффициенты коммуникативных (K_k) и организаторских (K_o) склонностей как отношения количества совпадающих ответов по коммуникативным склонностям (K_x) и организаторским склонностям (O_x) к максимально возможному числу совпадений (20), по формулам:

Для качественной оценки результатов необходимо сопоставить полученные коэффициенты со шкальными оценками:

K_k	K_o	Шкальная оценка
0,10-0,45	0,20-0,55	1
0,45-0,55	0,56-0,65	2
0,56-0,65	0,66-0,70	3
0,66-0,75	0,71-0,80	4
0,75-1,00	0,81-1,00	5

При анализе полученных результатов необходимо учитывать следующие параметры:

1. Получившие оценку 1, характеризуются низким уровнем проявления коммуникативных и организаторских склонностей.

2. Испытуемым, получившим оценку 2, коммуникативные и организаторские склонности присущи на уровне ниже среднего. Они не стремятся к общению, чувствуют себя скованно в новой компании, коллективе, предпочитают проводить время наедине с собой, ограничивают свои знакомства, испытывают трудности в установлении контактов с людьми и в выступлении перед аудиторией, плохо ориентируются в незнакомой ситуации, не отстаивают свое мнение, тяжело переживают обиды, проявление инициативы в общественной деятельности крайне занижено, во многих делах они предпочитают избегать принятия самостоятельных решений.

3. Для испытуемых, получивших оценку 3, характерен средний уровень проявления коммуникативных и организаторских склонностей. Они стремятся к контактам с людьми, не ограничивают круг своих знакомств, отстаивают свое мнение, планируют свою работу, однако потенциал их склонностей не отличается высокой устойчивостью. Эта группа испытуемых нуждается в дальнейшей серьезной и планомерной воспитательной работе по формированию и развитию коммуникативных и организаторских склонностей.

4. Испытуемые, получившие оценку 4, относятся к группе с высоким уровнем проявления коммуникативных и организаторских склонностей. Они не теряются в новой обстановке, быстро находят друзей, постоянно стремятся расширить круг своих знакомых, занимаются общественной деятельностью, помогают близким, друзьям, проявляют инициативу в общении, с удовольствием принимают участие в организации общественных мероприятий,

способны принять самостоятельное решение в трудной ситуации. Все это они делают не по принуждению, а согласно внутренним устремлениям.

5. Испытуемые, получившие высшую оценку 5, обладают очень высоким уровнем проявления коммуникативности и организаторских склонностей. Они испытывают потребность в коммуникативной и организаторской деятельности и активно стремятся к ней, быстро ориентируются в трудных ситуациях, непринужденно ведут себя в новом коллективе, инициативны, предпочитают в важном деле или в создавшейся сложной ситуации принимать самостоятельные решения, отстаивают свое мнение и добиваются, чтобы оно было принято товарищами, могут внести оживление в незнакомую компанию, любят организовывать всякие игры, мероприятия, настойчивы в деятельности, которая их привлекает. Они сами ищут такие дела, которые бы удовлетворяли их потребность в коммуникации и организаторской деятельности.

Вопросник КОС

1. Много ли у вас друзей, с которыми вы постоянно общаетесь?
2. Часто ли вам удается склонить большинство своих товарищей к принятию ими вашего мнения?
3. Долго ли вас беспокоит чувство обиды, причиненное вам кем-то из ваших товарищей?
4. Всегда ли вам трудно ориентироваться в создавшейся критической ситуации?
5. Есть ли у вас стремление к установлению новых знакомств с разными людьми?
6. Нравится ли вам заниматься общественной работой?
7. Верно ли, что вам приятнее и проще проводить время с книгами или за какими-либо другими занятиями, чем с людьми?
8. Если возникли какие-либо помехи в осуществлении ваших намерений, то легко ли вы отступаете от них?
9. Легко ли вы устанавливаете контакты с людьми, которые значительно старше вас по возрасту?
10. Любите ли вы придумывать и организовывать со своими товарищами различные игры и развлечения?
11. Трудно ли вы включаетесь в новую для вас компанию?
12. Часто ли вы откладываете на другие дни те дела, которые нужно было бы выполнить сегодня?
13. Легко ли вам удается устанавливать контакты с незнакомыми людьми?
14. Стремитесь ли вы добиваться, чтобы ваши товарищи действовали в соответствии с вашим мнением?
15. Трудно ли вы осваиваетесь в новом коллективе?
16. Верно ли, что у вас не бывает конфликтов с товарищами из-за невыполнения ими своих обязанностей, обязательств?
17. Стремитесь ли вы при удобном случае познакомиться и побеседовать с новым человеком?
18. Часто ли в решении важных дел вы принимаете инициативу на себя?
19. Раздражают ли вас окружающие люди и хочется ли вам побыть одному?
20. Правда ли, что вы обычно плохо ориентируетесь в незнакомой для вас обстановке?
21. Нравится ли вам постоянно находиться среди людей?
22. Возникает ли у вас раздражение, если вам не удается закончить начатое дело?
23. Испытываете ли вы чувство затруднения, неудобства или стеснения, если приходится проявить инициативу, чтобы познакомиться с новым человеком?
24. Правда ли, что вы утомляетесь от частого общения с товарищами?
25. Любите ли вы участвовать в коллективных играх?
26. Часто ли вы проявляете инициативу при решении вопросов, затрагивающих интересы ваших товарищей?
27. Правда ли, что вы чувствуете себя неуверенно среди малознакомых вам людей?
28. Верно ли, что вы редко стремитесь к доказательству своей правоты?
29. Полагаете ли вы, что вам не доставляет особого труда внести оживление в малознакомую вам компанию?
30. Принимаете ли вы участие в общественной работе в школе?
31. Стремитесь ли вы ограничить круг своих знакомых небольшим количеством людей?
32. Верно ли, что вы не стремитесь отстаивать свое мнение или решение, если оно не было сразу принято вашими товарищами?
33. Чувствуете ли вы себя непринужденно, попав в незнакомую вам компанию?
34. Охотно ли вы приступаете к организации различных мероприятий для своих товарищей?
35. Правда ли, что вы не чувствуете себя достаточно уверенным и спокойным, когда приходится говорить что-либо большой группе людей?
36. Часто ли вы опаздываете на деловые встречи, свидания?
37. Верно ли, что у вас много друзей?
38. Часто ли вы оказываетесь в центре внимания своих товарищей?
39. Часто ли вы смущаетесь, чувствуете неловкость при общении с малознакомыми людьми?
40. Правда ли, что вы не очень уверенно чувствуете себя в окружении большой группы своих товарищей?

Дешифратор

Склонности	Ответы	
	положительные	отрицательные
Коммуникативные	Вопросы 1-го столбца	Вопросы 3-го столбца
Организаторские	Вопросы 2-го столбца	Вопросы 4-го столбца

13. Тест «Я – лидер»

(методика Е.С. Фёдорова, О.В. Ерёмкина, модифицирована Т.А. Мироновой)

Цель. Изучение операциональных коммуникативных умений (лидерских, организаторских качеств) учащихся.

Методика направлена на определение лидерских качеств и включает оценку таких коммуникативных и организационных умений, как умение повести за собой, стать организатором и вдохновителем жизни в коллективе, умение управлять собой, умение решать проблемы, умение влиять на окружающих, умение работать группой и т.п.

Инструкция

«Ребята, Вам предлагается ответить на вопросы об особенностях Вашего умения организовывать различные дела и особенностях Вашей личности. Я буду читать номер утверждения и самоутверждение, а Вы должны записать номер напротив него — свой ответ.

Ответ выбирается по шкале возможных ответов.

Полностью согласен — 4 скорее согласен, чем не согласен — 3 трудно сказать — 2 скорее не согласен, чем согласен — 1 полностью не согласен — 0.» **Текст методики.**

1. Не теряюсь и не сдаюсь в трудных ситуациях.
2. Мои действия направлены на достижение понятной мне цели.
3. Я знаю, как преодолевать трудности.
4. Люблю искать и пробовать новое.
5. Я легко могу убедить в чём-то моих товарищей.
6. Я знаю, как вовлечь моих товарищей в общее дело.
7. Мне нетрудно добиться того, чтобы все хорошо работали.
8. всё знакомые относятся ко мне хорошо.
9. Я умею распределять свои силы в учёбе и труде.
10. Я могу чётко ответить на вопрос, чего хочу от жизни.
11. Я хорошо планирую своё время и работу.
12. Я легко увлекаюсь новым делом.
13. Мне легко установить нормальные отношения с товарищами.
14. Организуя товарищей, стараюсь заинтересовать их.
15. Ни один человек не является для меня загадкой.
16. Считаю важным, чтобы те, кого я организую, были дружными.
17. Если у меня плохое настроение, я могу не показывать это окружающим.
18. Для меня важно достижение цели.
19. Я регулярно оцениваю свою работу и свои успехи.
20. Я готов рисковать, чтобы испытать новое.
21. Первое впечатление, которое я произвожу, обычно хорошее.
22. У меня всегда всё получается.
23. Хорошо чувствую настроение своих товарищей.
24. Я умею поднимать настроение в группе моих товарищей.
25. Я могу заставить себя утром делать зарядку, даже если мне этого не хочется.
26. Я обычно достигаю того, к чему стремлюсь.
27. Не существует проблемы, которую я не могу решить.
28. Принимая решения, перебираю различные варианты.
29. Я умею заставить любого человека делать то, что считаю нужным.
30. Я умею правильно подобрать людей.
31. В отношениях с людьми я достигаю взаимопонимания.
32. Стремлюсь к тому, чтобы меня понимали.
33. Если в работе у меня встречаются трудности, то я не опускаю руки.
34. Я никогда не поступлю так, как другие.
35. Я стремлюсь решить все проблемы поэтапно, не сразу.
36. Я никогда не поступал так, как другие.
37. Нет человека, который устоял бы перед моим обаянием.
38. При организации дел я учитываю мнение товарищей.
39. Я нахожу выход в сложных ситуациях.
40. Считаю, что товарищи, делая общее дело, должны доверять друг другу.
41. Никто и никогда не испортит мне настроение.
42. Я представляю, как завоевать авторитет среди людей.
43. Решая проблемы, использую опыт других.

44. Мне неинтересно заниматься однообразным, рутинным делом.
45. Мои идеи охотно воспринимаются моими товарищами.
46. Я умею контролировать работу моих товарищей.
47. Умею находить общий язык с людьми.
48. Мне легко удастся сплотить моих товарищей вокруг какого-либо дела.

Оценка результатов: После заполнения ответов необходимо подсчитать сумму очков последующим качествам:

- Искренность в самооценке — №№ 8, 15, 22, 29, 34,36,41.
 А — умение управлять собой — №№ 1,9, 17, 25, 33,41.
 Б — осознание цели (знаю, чего хочу) — №№ 2, 10, 18, 26, 34,42.
 В — умение решать проблемы — №№ 3, 11, 19,27, 35,43.
 Г — наличие творческого подхода — №№ 4, 12, 20, 28. 36,44.
 Д — влияние на окружающих — №№ 5, 13, 21, 29, 37, 45.
 Е — знание правил организаторской работы — №№ 6,14,22,30,38,46.
 Ж — организаторские способности — №№ 7, 15, 23, 31,39,47.
 З — умение работать с группой — №№ 8, 16,24, 32,40,48.

Если сумма по качеству меньше 10, то качество развито слабо, и надо работать над его совершенствованием, если больше 10, то это качество развито средне или сильно. Если на каждый из вопросов "искренности" поставлено больше одного балла, то ответы подвергаются сомнению и требуют дополнительной работы с учащимся.

Определение уровня развития лидерских качеств производится в соответствии со следующей таблицей:

УРОВЕНЬ	КОЛИЧЕСТВО БАЛЛОВ
Достаточный	16-20
Средний	11-15
Низкий	менее 10

Данные по классу представляются в виде таблицы (см. Приложение 2).

№ п/п	Список учащихся	Искренность	Умение управлять	Осознание цели	Умение решать	Влияние на окружающих	Знание правил	Организаторские	Умение работать с	Итоговый уровень

Итоговый уровень по каждому учащемуся определяется как среднее арифметическое уровней операционных умений; итоговые уровни по классу в целом выражаются в процентах от количества учащихся в классном коллективе.

ЛИЧНОСТНЫЕ ОПРОСНИКИ Р. КЕТТЕЛЛА

Предлагается два варианта: Личностный опросник для детей (CPQ) и Личностный опросник для старшеклассников (HSPQ).

Текст Личностного опросника для детей (CPQ) был взят нами в адаптации Э. М. Александровской и И. Н. Гильяшевой (1978). Опросник предназначен для детей 8–12 лет, включает 12 факторов, отражающих характеристики качеств личности. К каждому вопросу теста даются два ответа на выбор и только к вопросам фактора В – три варианта ответов. Опросник сконструирован таким образом, чтобы вопросы были понятны как младшим школьникам (8 лет), которые обязательно требуют индивидуального обследования, так и учащимся более старшего возраста (12 лет). Опросник разделен на две идентичные части по 60 вопросов, все 12 шкал содержат по 10 вопросов (5 в каждой части), значимый ответ на каждый из них оценивается в 1 балл. Суммарная оценка по каждому фактору переводится по таблице в стеновые оценки.

Оценки в 1 и 10 стенов, которые практически встречаются довольно редко, представляют собой диаметрально противоположные значения одного двухполюсного свойства личности. Данная методика позволяет адекватно судить о возрастных и половых особенностях школьников и обладает достаточно широкими дифференцирующими возможностями.

ИНСТРУКЦИЯ ДЛЯ ПРОВЕДЕНИЯ ТЕСТИРОВАНИЯ

Для проведения группового тестирования детям раздаются тестовые тетради и бланки ответов. Перед началом тестирования необходимо предупредить ребят, чтобы они не делали никаких пометок в самом тексте опросника, а все, что нужно, отмечали и писали только на бланке ответов. Также надо сказать, чтобы каждый школьник написал в верхней части бланка ответов свое имя, фамилию, возраст, класс, номер школы и другую необходимую вам информацию. Как только дети будут готовы слушать, прочтите вслух приведенную ниже инструкцию.

Инструкция: «Дорогие ребята. Мы проводим изучение характера школьников. Для этого предлагаем вам заполнить анкету с рядом вопросов. Здесь не может быть «правильных» или «неправильных» ответов. Каждый из вас должен выбрать тот ответ, который больше для него подходит. Вопросы состоят из двух частей, разделенных словом «или». Читая вопросы, выбирайте ту часть, которая подходит больше. В листе ответов против каждого номера вопроса имеются два квадратика, соответствующие левой части вопроса (все, что находится до слова «или») и правой (все, что находится после слова «или»). Поставьте крестик (+) в квадратике, который соответствует той части вопроса, которую вы выбираете. В некоторых вопросах может и не быть формулировок, подходящих для вас полностью (или «бывает и так, и так»). Тогда надо отмечать ту, которая подходит больше. Если вопрос вызывает затруднение, обращайтесь ко мне, подняв руку. Не нужно думать подолгу над одним вопросом. После ответа на один вопрос сразу переходите к следующему. В анкете есть вопросы, имеющие три ответа (11, 15, 19, 23, 27). Просмотрите все варианты и выберите один из них. Не разрешается пропускать вопросы, а также давать больше одного ответа на каждый вопрос».

Далее необходимо продемонстрировать на доске, как нужно отмечать ответы, на примере первых двух вопросов. Затем подробно ответьте на все вопросы детей и предупредите, что исправление ответов разрешено, но оно должно быть ясно видно.

Важным моментом является то, чтобы сразу же после начала работы экспериментатор быстро прошел по рядам и убедился, что все ребята следуют инструкции. В конце тестирования необходимо сказать: «Посмотрите ваши ответы и убедитесь, что вы ответили на каждый вопрос и ничего не пропустили».

Описанный метод больше подходит для школьников старшей возрастной группы. Младшим детям опросник может быть прочтен весь целиком вслух. В этом случае необходимо, чтобы в классе был помощник-наблюдатель, так как некоторые дети могут нуждаться в оказании помощи, а другие склонны списывать.

Индивидуальное тестирование проводится подобно групповому. После того как ребенок проинструктирован, ему надо предоставить самостоятельность, оказывая помощь при необходимости. Детям младшего возраста, испытывающим трудности при чтении, экспериментатор должен зачитывать вопросы, отмечая ответы ребенка в бланке ответов. Следует отметить, что проведение индивидуального тестирования с активным участием экспериментатора позволяет получить более обширную информацию о личности обследуемого школьника. Задавая вопросы, экспериментатор может попросить у испытуемого объяснения, почему он отвечает так, а не иначе, выявить наиболее значимые для него жизненные сферы и отношения, следить за его эмоциональными, поведенческими и речевыми проявлениями во время тестирования. Полученная дополнительная информация обогащает представление о личности обследуемого ребенка.

УКАЗАНИЯ ДЛЯ ОБРАБОТКИ ОТВЕТОВ

Просмотрите внимательно каждый бланк ответов и убедитесь, что на каждый вопрос дан только один ответ. Для удобства подсчета результатов тестирования рекомендуется изготовить ключ-шаблон, который накладывается на бланк ответов (первая и вторая части идентичны для обработки). Каждый фактор на шаблоне обозначается буквой, и те ответы, которые совпадают с шаблоном, оцениваются в один балл. Затем все баллы (первой и второй части) суммируются по каждому фактору. Полученная сумма баллов есть предварительная, «сырая» оценка, которая записывается в нижней части бланка ответов против обозначения соответствующего фактора. Затем каждая «сырая» оценка переводится в «шкальную» – стандартную («стен») путем соотнесения с нормативными данными, представленными в виде таблиц (см. Приложение). Нормативные таблицы даны отдельно для каждого пола и возрастного диапазона (8–10 и 11–12 лет).

Личностный опросник для старшеклассников (HSPQ) содержит 142 вопроса, которые объединены в 14 факторов. На каждый вопрос приводятся три варианта ответа, из которых необходимо выбрать один.

Данная методика предназначена для школьников от 12 до 16 лет. Все 14 шкал опросника содержат по 10 вопросов и могут быть оценены в соответствии с ключом в 0, 1 или 2 балла. Сумма баллов по каждой шкале с помощью специальных таблиц переводится в стеновые оценки (см. Приложение). Инструкция к опроснику дана на первой странице тестовой тетради. Тестирование может проводиться как индивидуально, так и в группе. Для проведения тестирования испытуемым раздаются тестовые тетради и бланки ответов. Школьники предупреждаются о том, что в тестовой тетради нельзя делать никаких пометок, а все ответы необходимо отмечать в бланке ответов. Перед началом тестирования каждый испытуемый должен указать в верхней части бланка ответов свою фамилию, имя, возраст, номер школы, класс, номер школы и другую необходимую информацию. Затем испытуемые самостоятельно читают инструкцию и начинают отвечать на вопросы.

ТЕСТОВАЯ ТЕТРАДЬ

(для подростков от 12 до 16 лет) HSPQ

Как работать с опросником

Перед вами опросник и листок для ответов. Опросник содержит вопросы о ваших взглядах, желаниях, интересах. Прочитывая их, вы должны выбирать каждый раз один из ответов: **а**, **б** или **в**. Выбрав ответ, вы должны в

соответствующей колонке на бланке для ответов поставить знак «+». При этом следует проверить, совпадает ли номер вопроса по вопроснику с соответствующим номером в листке для ответов.

Работая с вопросником, придерживайтесь, пожалуйста, таких правил:

1. Отвечайте на вопросы откровенно и честно. Нет смысла давать неискренние ответы только потому, что, как вам кажется, «так следовало бы отвечать». Содержание ваших ответов ни при каких обстоятельствах не будет разглашено.

2. Работайте как можно быстрее, давая первый пришедший в голову ответ.

3. Используйте средний ответ б) только тогда, когда абсолютно невозможно решить, какой из крайних ответов, а) или в), вам больше подходит.

4. Не пропускайте ни одного вопроса, даже если вам кажется, что он не имеет к вам отношения.

1	Вы поняли инструкцию?		
	а) да	б) не уверен	в) нет
2	Во время коллективной загородной прогулки или похода вы бы предпочли:		
	а) в одиночку осматривать лес б) трудно сказать	в) играть с товарищами у костра	
3	При коллективном обсуждении вы любите высказываться?		
	а) да	б) иногда	в) нет
4	Если вы сделали какую-то глупость, бывает вам настолько плохо, что хочется провалиться сквозь землю?		
	а) да	б) может быть	в) нет
5	Легко ли вам хранить увлекательный секрет?		
	а) да	б) иногда	в) нет
6	Когда вы что-то решаете, вы...		
	а) сомневаетесь, вдруг захочется изменить свое решение б) верно нечто среднее, между ответами а) и в) в) чувствуете уверенность, что решение останется в силе		
7	Вы можете напряженно работать над чем-либо, не отвлекаясь, если стоит шум?		
	а) да	б) возможно	в) нет
8	Верно ли, что, когда предложения товарищей расходятся с вашими, вы не говорите, что ваше предложение лучше, потому что стараетесь не обидеть друзей?		
	а) да	б) иногда	в) нет
9	Вы обычно просите кого-нибудь о помощи, когда самому вам трудно выполнить какое-то задание?		
	а) редко	б) иногда	в) часто
10	Вы предпочитаете проводить время...		
	а) в шумных забавах б) трудно сказать	в) в серьезной беседе о своих увлечениях	
11	Какая из этих характеристик подходит вам больше?		
	а) надежный вожак б) нечто среднее	в) симпатичный, приятный человек	
12	Собираясь на вечер или в гости, вы чувствуете, что вам не так уж интересно туда идти?		
	а) да	б) возможно	в) нет
13	Если вы на кого-то справедливо сердитесь, вы обычно кричите или нет?		
	а) да	б) может быть	в) нет
14	Когда одноклассники вас разыгрывают, веселитесь ли вы обычно вместе с остальными, не чувствуя ни малейшего огорчения?		
	а) да	б) может быть	в) нет
15	Вас раздражает, если кто-то заговаривает с вами, когда вы о чем-то размышляете?		
	а) да	б) трудно сказать	в) нет
16	Вы можете сохранять бодрость, даже если дела идут плохо?		
	а) да	б) не уверен	в) нет
17	Вы стараетесь, чтобы ваши интересы и увлечения совпадали с интересами одноклассников?		
	а) да	б) иногда	в) нет
18	У большинства людей больше друзей, чем у вас?		
	а) да	б) не уверен	в) нет
19	Вы предпочли бы быть...		
	а) актером эстрады	б) трудно сказать	в) врачом
20	Вы считаете, что ваша жизнь идет более гладко, чем у многих других?		
	а) да	б) возможно	в) нет
21	Бывает так, что вы не можете сосредоточиться на чем-то из-за посторонних мыслей?		
	а) да, часто	б) иногда	в) нет, почти никогда
22	Хотелось бы вам играть на сцене, например в школьной самодеятельности?		
	а) да	б) не уверен	в) нет
23	«Сильный» означает то же, что:		
	а) могущественный	б) суровый	в) выносливый
24	«Правда» противоположна слову:		
	а) фантазия	б) ложь	в) отрицание

25	Вы полностью понимаете то, что проходите в школе?		
	а) да	б) обычно	в) нет
26	Когда мел скрипит по доске, пробегает у вас от этого «мороз по коже»?		
	а) да	б) может быть	в) нет
27	Когда что-то никак не получается, удастся ли вам сдерживать свое раздражение, не срывая его на других людях?		
	а) часто	б) иногда	в) редко
28	Если кто-то в разговоре перебивает вас, то вы. . .		
	а) уступаете и даете ему высказаться б) трудно решить	в) даете понять, что это невежливо, и не позволяете прерывать себя	
29	Вы избегаете забираться в узкие пещеры (места) или подниматься на большую высоту?		
	а) да	б) иногда	в) редко
30	Вы всегда не прочь показать другим, как хорошо вы можете работать по сравнению с остальными?		
	а) да	б) иногда	в) нет
31	Вы спрашиваете совета у родителей относительно своих дел и поступков в школе?		
	а) часто	б) иногда	в) редко
32	Вы можете беседовать с группой незнакомых людей, не запинаясь и не затрудняясь в выборе слов?		
	а) да	б) может быть	в) нет
33	Когда люди говорят про вас что-то плохое, вас это сильно расстраивает?		
	а) да	б) нечто среднее	в) нет
34	Вам больше нравится смотреть соревнования по боксу, чем танцы на льду?		
	а) да	б) трудно сказать	в) нет
35	Если вас кто-то обидел, сможете ли вы снова ему довериться?		
	а) да	б) может быть	в) нет
36	Вы чувствуете иногда, что мало на что годитесь и никогда не совершите ничего стоящего?		
	а) да	б) может быть	в) нет
37	Когда группа людей что-то делает, вы. . .		
	а) принимаете в этом активное участие б) нечто среднее между ответами а) и в) в) обычно только наблюдаете со стороны		
38	Вы предпочли бы отправиться в путешествие		
	а) один	б) трудно решить	в) с группой
39	Считают ли вас человеком, на которого всегда можно положиться и который все сделает точно и как следует?		
	а) да	б) может быть	в) нет
40	Читая приключенческую повесть, вы. . .		
	а) просто получаете удовольствие б) трудно решить	в) волнуетесь, благополучно ли она закончится	
41	Вы испытываете раздражение, если приходится сидеть тихо и ждать, пока что-то начнется?		
	а) да	б) нечто среднее	в) нет
42	Вас раздражает, если люди берут ваши вещи без спроса?		
	а) да	б) иногда	в) нет
43	«Покупать» противоположно по смыслу:		
	а) давать	б) одалживать	в) продавать
44	«Госпиталь» по отношению к слову «больной» означает то же, что «столовая» по отношению к слову:		
	а) голодный	б) еда	в) обед
45	Вы всегда хорошо ладили со своими родителями, братьями и сестрами?		
	а) да	б) трудно сказать	в) нет
46	Если одноклассники играют во что-то без вас, вы. . .		
	а) считаете это простой случайностью б) нечто среднее между ответами а) и в)	в) обижаетесь и сердитесь	
47	Говорят ли люди, что вы иногда несобранны и легко увлекаетесь, хотя они считают вас хорошим человеком?		
	а) да	б) возможно	в) нет
48	Находясь в автобусе или поезде, вы говорите:		
	а) своим обычным голосом б) нечто среднее между а) и в)	в) как можно тише	
49	Вы бы предпочли:		
	а) быть самым популярным человеком в школе б) трудно сказать в) иметь самые лучшие оценки		
50	Находясь в компании, часто ли вы шутите и рассказываете смешные истории?		
	а) да	б) иногда	в) нет
51	Вы любите говорить ребятам о том, что нужно соблюдать правила?		
	а) да	б) иногда	в) нет
52	Легко ли вас обидеть?		
	а) да	б) может быть	в) нет
53	Когда другие, отставая, тормозят вашу работу, что, по-вашему, лучше:		

	а) подождать их	б) трудно решить	в) сказать им, чтобы поторопились
54	Кем вы больше восхищаетесь:		
	а) знаменитым спортсменом	б) трудно решить	в) знаменитым поэтом
55	Как вы предпочли бы провести свободное время:		
	а) одному, с книгой или коллекцией почтовых марок б) трудно решить в) занимаясь под руководством других каким-либо общим делом		
56	Считаете ли вы, что ваши дела идут хорошо и что вы делаете все, что можно от вас ожидать?		
	а) да	б) трудно сказать	в) нет
57	Вам трудно вести себя так или быть таким, каким хотят вас видеть другие люди?		
	а) да	б) трудно сказать	в) нет
58	Если вам нечего делать вечером, вы бы предпочли:		
	а) позвать несколько друзей и заняться чем-нибудь вместе с ними б) трудно ответить в) почитать любимую книгу или заняться любимым делом		
59	Вам бы хотелось быть очень красивым, чтобы люди везде обращали на вас внимание?		
	а) да	б) может быть	в) нет
60	Когда приближается что-то важное, например экзамен или ответственное соревнование, вы...		
	а) остаетесь совершенно спокойным и хладнокровным б) нечто среднее между а) и в) в) становитесь очень напряженным и теряете покой		
61	Если кто-то включает громкую музыку, когда вы пытаетесь работать, вы чувствуете, что вам необходимо удалиться?		
	а) да	б) может быть	в) нет
62	Вы легко схватываете новый ритм в танце или музыке?		
	а) да	б) может быть	в) нет
63	«Шоссе» по отношению к слову «колесо» означает то же самое, что «тропа» по отношению к слову:		
	а) пешеход	б) нога	в) телега
64	Если мать Сережи – сестра моего отца, то кем приходится Сережин отец моему брату?		
	а) двоюродный брат	б) дедушка	в) дядя
65	Часто ли вы с увлечением составляете большие планы, а потом выясняется, что ничего не выйдет из них?		
	а) да	б) иногда	в) нет
66	Если вас застали в затруднительной, неловкой ситуации, можете ли вы превратить все в шутку и выйти из положения?		
	а) как правило	б) трудно сказать	в) нет
67	Когда вы запоминаете что-то иначе, чем другие, часто ли вы спорите о том, что произошло на самом деле?		
	а) да	б) может быть	в) нет
68	У вас бывает иногда так хорошо на душе, что буквально хочется петь и кричать?		
	а) да	б) может быть	в) нет
69	Какую работу вы предпочли?		
	а) безопасную и с размеренным ритмом, хотя и требующую напряжения б) не уверен в) связанную с разъездами и встречами с новыми людьми		
70	Вы любите делать что-то совершенно неожиданное и поражающее других?		
	а) да	б) иногда	в) нет
71	Если бы все стали делать нечто такое, что вы считаете неправильным, вы...		
	а) присоединились бы к ним	в) делали бы то, что считали правильным	
	б) трудно решить		
72	Вы можете нормально работать, не ощущая неловкости, если за вами наблюдают?		
	а) да	б) возможно	в) нет
73	Вы бы предпочли провести свободное время:		
	а) в живописном парке	б) не уверен	в) на стадионе
74	Отдыхая на море, озере, вы бы предпочли:		
	а) смотреть рискованные лодочные гонки б) не уверен в) прогуливаться красивым берегом с другом		
75	Находясь в компании, вы большей частью...		
	а) общаетесь с друзьями	б) трудно сказать	в) наблюдаете происходящее
76	Вы всегда можете определить свои чувства, например отличить усталость от скуки?		
	а) да	б) может быть	в) нет
77	Когда у вас все великолепно, вы...		
	а) готовы почти что «прыгать от радости» б) трудно решить в) внутренне радуется, но внешне кажется спокойным		
78	Кем бы вы предпочли быть:		
	а) инженером-мостостроителем	в) артистом балета или цирка	
	б) трудно решить		

79	Если вам что-то сильно досаждаёт, что, по-вашему, лучше:		
	а) стараться не обращать внимания на это, пока не остынешь	б) трудно решить	в) найти способ разрядиться
80	Вы говорите иногда глупости только для того, чтобы посмотреть, что скажут на это другие?		
	а) да	б) может быть	в) нет
81	Что вы делаете, если проигрываете важную игру?		
	а) говорите «В конце концов, это ведь игра»	б) трудно ответить	в) сердитесь или злитесь на себя
82	Стараетесь ли вы избегать переполненных автобусов и многолюдных улиц, даже если это удлинит дорогу?		
	а) да	б) может быть	в) нет
83	«Обычно» обозначает то же самое, что...		
	а) иногда	б) всегда	в) как правило
84	Бабушка дочери сестры моего брата – это...		
	а) моя мать	б) жена моего брата	в) моя племянница
85	У вас почти всегда хорошее настроение?		
	а) да	б) среднее	в) нет
86	Если у вас все время что-нибудь портится или ломается, сохраняете ли вы спокойствие?		
	а) да	б) может быть	в) нет, я выхожу из себя
87	Вы чувствовали когда-нибудь неудовлетворенность и говорили себе: «Я наверняка мог бы сделать нашу школу лучше, чем это удается учителям!»		
	а) да	б) может быть	в) нет
88	Вы хотели быть:		
	а) архитектором-проектировщиком б) трудно решить	в) певцом или музыкантом в эстрадном оркестре	
89	Если бы представился случай совершить что-то действительно необычное и увлекательное, но в то же время опасное, вы...		
	а) вероятно, не стали бы этого делать б) не уверен	в) определенно сделали бы	
90	Когда вам нужно сделать что-то по дому, вы...		
	а) очень часто просто не делаете этого б) нечто среднее	в) всегда делаете это вовремя	
91	Вы обычно обсуждаете свои дела с родителями?		
	а) да	б) иногда	в) нет
92	Участвуете ли вы в обсуждении каких-либо классных дел?		
	а) почти всегда	б) иногда	в) никогда
93	Если какая-то сделанная вами работа должна быть показана важному лицу, вы предпочли бы:		
	а) показать лично б) трудно сказать	в) чтоб ее показал кто-то другой без вашего личного присутствия	
94	Погожим вечером вы бы предпочли:		
	а) посмотреть мотогонки б) трудно сказать	в) послушать музыку на открытой эстраде	
95	У вас манеры лучше, чем у большинства ваших друзей?		
	а) да	б) не уверен	в) нет
96	Вы легко усваиваете новые игры?		
	а) да	б) средне	в) нет
97	Считаете ли вы, что большинству людей вы кажетесь порою утрюмым и унылым?		
	а) да	б) трудно сказать	в) нет
98	Можно ли сказать, что вы, как и большинство людей, слегка побаиваетесь разряда молний?		
	а) да	б) трудно сказать	в) нет
99	Вы любите, когда вам подробно объясняют, что и как следует делать?		
	а) да	б) трудно сказать	в) нет
100	Вы замечали иногда, просыпаясь утром, что так ворочались и метались во сне, что вся постель в беспорядке?		
	а) часто	б) иногда	в) нет
101	Когда вы по тихой безлюдной улице возвращаетесь домой вечером, вам часто кажется, что кто-то идет за вами?		
	а) да	б) иногда	в) нет
102	Вам неприятно в разговорах с одноклассниками рассказывать о своих переживаниях?		
	а) да	б) иногда	в) нет, я не испытываю неприятного чувства
103	Попадая в новую компанию, вы...		
	а) быстро осваиваетесь со всеми б) трудно сказать	в) вам нужно много времени, чтобы узнать каждого	
104	Прочитайте пять слов: «циркуль», «отвертка», «карандаш», «бумага», «линейка». Отметьте слово, которое не подходит к остальным:		
	а) отвертка	б) бумага	в) линейка
105	Бывает так, что у вас без определенных причин резко изменяется настроение?		
	а) да	б) никогда	в) нет

106	Когда вы слушаете радио или смотрите телевизор, а вокруг смеются, разговаривают...		
	а) вам хорошо	б) трудно сказать	в) это мешает и раздражает
107	Если в компании вы случайно скажете что-то неудачное или невпопад, то испытываете неловкость и вам трудно это позабыть?		
	а) да	б) может быть	в) нет
108	Вы когда-нибудь всерьез думали о том, что могли бы стать видным общественно-политическим деятелем, известным на всю страну?		
	а) часто	б) иногда	в) никогда не думал
109	Вас чаще считают человеком, который:		
	а) думает	б) трудно сказать	в) действует
110	Вас легко вовлечь в действия, которые, как вам известно, являются плохими и неправильными?		
	а) да	б) иногда	в) нет
111	Вы бы расстроились, если бы пришлось переезжать на новое место и заводить там новых друзей?		
	а) да	б) может быть	в) нет
112	Вы считаете себя:		
	а) склонным к унынию и переменам настроения	б) трудно решить	в) вовсе не унылым
113	Вы часто проводите время или делаете что-то вместе с группой?		
	а) очень часто	б) иногда	в) почти никогда
114	Какие фильмы вы больше любите:		
	а) музыкальные	б) трудно сказать	в) о войне
115	Если кто-то испортил принадлежащую вам вещь, вы...		
	а) забудете об этом	б) трудно сказать	в) не упустите случая припомнить
116	Можно ли сказать, что вы довольно взыскательны и даже привередливы в выборе друзей?		
	а) да	б) может быть	в) нет
117	Легко ли вам подойти и представиться важному лицу?		
	а) да	б) может быть	в) нет
118	Считаете ли вы, что при совместном обсуждении вопросов люди часто тратят больше времени и принимают худшее решение, чем это сделал бы один человек?		
	а) да	б) может быть	в) нет
119	Вы считаете, что делаете то, что должны делать в жизни?		
	а) да	б) не уверен	в) нет
120	Вы чувствуете себя порою настолько запутавшимся, что сами не понимаете, что делаете?		
	а) да	б) может быть	в) нет
121	Если кто-то спорит с вами, то вы...		
	а) даете ему высказать все, что он хочет б) трудно сказать в) обычно перебиваете его раньше, чем он закончит		
122	Если бы пришлось выбирать, вы предпочли бы жить:		
	а) в тиши лесов, где слышно только пение птиц б) трудно сказать в) на многолюдной улице, где много происшествий		
123	Работая на железной дороге, вы предпочли бы быть:		
	а) проводником, имеющим дело с пассажирами	б) трудно решить	в) машинистом, ведущим поезд
124	Прочтите эти пять слов: «внизу», «около», «над», «позади», «между». Слово, которое не подходит к остальным:		
	а) внизу	б) между	в) около
125	Если вас просят взять на себя новое трудное дело, вы...		
	а) рады этому и показываете, на что способны	б) трудно сказать	в) чувствуете, что не справитесь
126	Если вы поднимете руку для ответа и другие одновременно делают то же, испытываете ли вы возбуждение?		
	а) иногда	б) редко	в) никогда
127	Вы предпочли бы быть:		
	а) учителем	б) трудно решить	в) ученым
128	На свой день рождения вы предпочитаете:		
	а) чтобы вас заранее спросили, какой подарок вам хочется	б) трудно сказать	в) чтобы подарок был для вас сюрпризом
129	Вы очень заботитесь о том, чтобы не задеть и не обидеть других, даже в шутку?		
	а) да	б) может быть	в) нет
130	Если вы видите незнакомого человека с тяжелым чемоданом, вы поможете ему или предоставите ему возможность справиться самому?		
	а) предоставлю справиться самому	б) трудно сказать	в) помогу ему
131	Прежде чем высказать что-то в классе, убеждаетесь ли вы сначала в собственной правоте?		
	а) всегда	б) как правило	в) редко
132	Бывает ли так, что из боязни последствий вы стараетесь уклониться от принятия решения?		
	а) часто	б) иногда	в) никогда

133	Вы можете улыбаться и сохранять спокойствие в угрожающей ситуации?		
	а) да	б) может быть	в) нет
134	Вам случается почти что плакать над некоторыми книгами или пьесами?		
	а) да, часто	б) иногда	в) нет, никогда
135	Оказавшись за городом, вы бы предпочли:		
	а) организовать классный пикник	в) изучать в лесу различные породы деревьев	
	б) трудно сказать		
136	При коллективном обсуждении вы часто замечаете, что...		
	а) занимаете особую позицию	в) соглашаетесь с остальными	
	б) трудно сказать		
137	Ваши чувства бывают так напряжены, что вы готовы, кажется, «взорваться» от их избытка?		
	а) часто	б) иногда	в) редко
138	Вы предпочитаете друзей, которые любят:		
	а) дурачиться	б) трудно сказать	в) быть более серьезными
139	Если бы вы не были человеком, вы предпочли бы быть:		
	а) орлом на горной вершине	в) тюленем в стаде на берегу моря	
	б) трудно сказать		
140	Вы обычно точный и аккуратный человек?		
	а) да	б) среднее	в) нет
141	Вам действуют на нервы мелкие неприятности, даже если вы знаете, что они не очень существенны?		
	а) да	б) может быть	в) нет
142	Вы уверены, что ответили на все вопросы?		
	а) да	б) может быть	в) нет

Спасибо!

КЛЮЧ К ОПРОСНИКУ HSPQ

Фактор А	2в	3а	22а	42в	62а	82в	102в	103а	122в	123а
Фактор В	23а	24б	43в	44а	63б	64в	83в	84а	104б	124б
Фактор С	4в	5а	6в	25а	26а	45а	65в	85а	105в	125а
Фактор D	7в	27а	46в	47а	66в	67а	86в	87а	106в	126а
Фактор E	8в	9а	28в	48а	68в	88а	107в	108а	127в	128а
Фактор F	10а	29в	30а	49а	50а	69в	70а	89в	109в	129в
Фактор G	11а	31а	51а	71в	90в	91а	110в	111в	130в	131а
Фактор H	12в	32а	52в	72а	92в	93а	112в	113а	132в	133а
Фактор I	13в	33а	34в	53а	54в	73а	74в	94в	114а	134а
Фактор J	14в	15а	35в	55а	75в	95а	115в	116а	135в	136а
Фактор O	16в	36а	56в	57а	76в	77а	96в	97а	117в	137а
Фактор Q2	17в	18а	37в	38а	58в	78а	98в	118а	138в	139а
Фактор Q3	19в	39а	59в	79а	80в	99а	100в	119а	120в	140а
Фактор Q4	20в	21а	40в	41а	60в	61а	81в	101а	121в	141а

НОРМЫ

Приведенные в данном руководстве нормы носят локальный характер и должны рассматриваться как ориентировочные. Оптимальным вариантом является коррекция норм в соответствии с особенностями конкретной выборки, с которой пользователь работает.

Нормы даны по мужской и женской выборкам и представлены в шкале стенов (среднее арифметическое 5,5; среднее квадратное отклонение 2). Нормы по HSPQ приводятся как по мужской, так и по женской выборкам для лиц в возрасте от 14 до 16 лет. Объем выборок стандартизации – 150–200 человек.

Нормы HSPQ*Девушки*

П. О.	А	В	С	D	E	F	G	H	J	I	O	Q2	Q3	Q4
1	0	0	0	0	0	0	0	0	0	0	0	0	0	0
2	0	1	1	0	1	0	0	0	0	1	1	0	0	0
3	0	2	2	0	2	0	1	1	0	2	2	0	0	0
4	1	4	2	1	3	0	2	2	0	2	3	1	1	1
5	2	5	3	2	4	1	2	2	1	3	3	2	2	2
6	2	7	3	2	4	2	3	3	2	4	4	2	3	2
7	3	8	4	3	5	3	4	3	2	4	4	3	3	3
8	3	9	5	4	6	3	4	4	3	5	5	4	4	4

9	4	10	5	5	7	4	5	4	3	6	5	5	5	4
10	4	-	6	5	7	4	6	5	4	6	6	6	5	5
11	5	-	6	6	8	5	6	5	5	7	6	7	6	5
12	6	-	7	6	9	5	7	6	5	8	7	7	7	6
13	6	-	7	7	9	6	8	7	6	8	8	8	7	7
14	7	-	8	8	10	6	8	7	6	9	8	9	8	7
15	7	-	9	8	-	7	9	8	7	9	9	10	9	8
16	8	-	9	9	-	7	9	8	7	10	9	-	9	8
17	8	-	10	9	-	8	10	9	8	-	10	-	10	9
18	9	-	-	10	-	9	-	9	9	-	-	-	-	9
19	9	-	-	-	-	9	-	10	9	-	-	-	-	10
20	10	-	-	-	-	10	-	-	10	-	-	-	-	-

Юноши

П. О.	A	B	C	D	E	F	G	H	J	I	O	Q2	Q3	Q4
1	0	0	0	0	0	0	0	0	1	0	1	0	0	0
2	0	1	1	0	0	0	0	0	2	0	2	0	0	0
3	1	2	1	0	0	0	1	0	3	1	3	1	0	1
4	2	3	2	1	1	1	2	1	3	2	3	1	1	2
5	2	4	3	2	2	2	3	2	4	3	4	2	2	2
6	3	5	4	3	2	2	3	2	4	3	4	3	2	3
7	4	6	4	3	3	3	4	3	5	4	5	3	3	4
8	4	7	5	4	4	3	5	4	5	5	5	4	3	4
9	5	8	5	4	5	4	6	4	6	5	6	4	4	5
10	5	9	6	5	6	4	6	5	6	6	6	5	5	6
11	6	10	7	6	7	5	7	5	7	7	7	6	6	7
12	7	-	7	6	8	5	8	6	8	7	8	6	6	7
13	8	-	8	7	9	6	9	7	8	8	8	7	7	8
14	8	-	8	8	10	6	9	8	9	8	9	8	7	9
15	9	-	9	8	-	7	10	8	9	9	9	8	8	9
16	10	-	10	9	-	8	-	9	10	9	10	9	9	10
17	-	-	-	10	-	8	-	9	-	10	-	9	10	-
18	-	-	-	-	-	9	-	10	-	-	-	10	-	-
19	-	-	-	-	-	9	-	-	-	-	-	-	-	-
20	-	-	-	-	-	10	-	-	-	-	-	-	-	-

ФАКТОРА

Низкие значения ОБОСОБЛЕННОСТЬ	Высокие значения СЕРДЕЧНОСТЬ
Замкнутый, недоверчивый, обособленный, равнодушный	Открытый, доброжелательный, общительный, участливый

Высокая оценка характеризует ребенка как эмоционально теплого, общительного, веселого. Для него характерны богатство и яркость эмоциональных проявлений, естественность, готовность к сотрудничеству. Такие дети, как правило, активны в установлении контактов, с готовностью участвуют в общественных мероприятиях.

Ребенок с низкой оценкой по этому фактору отличается недоверчивостью, чрезмерной обидчивостью, отсутствием интуиции в межличностных отношениях, в его поведении часто наблюдается негативизм, упрямство, эгоцентризм. Такие дети не интересуются жизнью окружающих, чуждаются людей, предпочитают «общаться» с книгами и вещами. Они стараются работать одни, избегают коллективных мероприятий. Дети с высокими оценками по фактору А лучше приспособлены социально, девочки в среднем имеют более высокие показатели по сравнению с мальчиками.

ФАКТОР В

Низкие значения НИЗКИЙ ИНТЕЛЛЕКТ	Высокие значения ВЫСОКИЙ ИНТЕЛЛЕКТ
Низкая степень сформированности интеллектуальных	Высокая степень сформированности интеллектуальных

функций, преобладают конкретные формы мышления, объем знаний невелик	функций, достаточно развиты абстрактные формы мышления, большой объем знаний
----------------------------------------------------------------------	------------------------------------------------------------------------------

Высокие оценки по данному фактору отражают хороший уровень развития вербального интеллекта, таких его функций, как обобщение, выделение частного из общего, овладение логическими и математическими операциями, легкость усвоения новых знаний.

Ребенок с низкими оценками выполняет предложенные задания, используя лишь конкретно-ситуационные признаки, примитивно подходит к решению своих проблем. Склонен, вероятно, к медленному обучению, с трудом усваивает новые понятия, все понимает буквально и конкретно. У этих детей часто отмечаются плохое внимание, утомляемость. По этому фактору прослеживаются четкие различия между успевающими и неуспевающими школьниками, дети старшей возрастной группы имеют более высокие оценки.

ФАКТОР С

Низкие значения	Высокие значения
ЭМОЦИОНАЛЬНАЯ НЕУСТОЙЧИВОСТЬ	ЭМОЦИОНАЛЬНАЯ УСТОЙЧИВОСТЬ
Неуверенный в себе, легко ранимый, неустойчивый, тревожный	Уверенный в себе, спокойный, стабильный

Высокие значения фактора С отражают уверенность в себе и, соответственно, спокойствие, стабильность, лучшую подготовленность к успешному выполнению школьных требований. Такие дети не расстраиваются из-за промахов, чувствуют себя хорошо приспособленными.

Низкие значения регистрируются у детей, которые остро реагируют на неудачи, оценивают себя как менее способных по сравнению со сверстниками, обнаруживают неустойчивость настроения, плохо контролируют свои эмоции и импульсивные влечения, особенно неспособны их выразить в социально допустимой форме. Они испытывают трудности в приспособлении к новым условиям. Внешне это может проявляться в плохом эмоциональном контроле, отсутствии чувства ответственности, капризности. Внутренне они часто чувствуют себя беспомощными, усталыми и неспособными справиться с жизненными трудностями. На отрицательном полюсе группируются дети и с неблагополучием в учебной деятельности.

ФАКТОР D

Низкие значения	Высокие значения
УРАВНОВЕШЕННОСТЬ	БЕСПОКОЙСТВО
Неторопливый, сдержанный, флегматичный, тактичный	Нетерпеливый, реактивный, легко возбудимый, бесцеремонный

Этот фактор ярко выражен у детей и не идентифицируется у взрослых. Наряду с факторами С и I фактор D относится к эмоциональным факторам. Он является показателем активности и эмоциональной возбудимости.

Дети с высокой оценкой по этому фактору обнаруживают повышенную возбудимость или сверхактивность на слабые провоцирующие стимулы, чрезвычайная активность у них порой сочетается с самонадеянностью. Для них характерны монотонное беспокойство, отвлекаемость, недостаточная концентрация внимания. Формирование этого качества связано как с особенностями темперамента, так и условиями воспитания. Высокие оценки свидетельствуют о неумении владеть собой, держать себя в руках. По незначительному поводу возникают бурные эмоциональные реакции раздражения, гнева, слезливости и т. п. Поведение таких детей сильно зависит от текущего состояния. Они могут быть приятными и милыми в спокойном состоянии и сильно раздражают своим поведением в состоянии утомления, обиды, неудовлетворенности и т. п. (становятся требовательными, капризными и агрессивными). Трудности и сбивающие помехи легко выводят их из спокойного настроения, они аффективно реагируют на замечания, наказания и строгое обращение, обижаются и сердятся, если им не оказывают уважения и предпочтения.

Низкая оценка по этому фактору трактуется как эмоциональная уравновешенность, сдержанность. Мальчики имеют в среднем более высокие значения по сравнению с девочками. Низкие оценки характерны для детей, которые хорошо владеют собой, сохраняют спокойствие и уравновешенность даже в неблагоприятных ситуациях и при помехах в деятельности. Их трудно рассмешить, разгневать или опечалить. Даже когда все дети громко кричат или смеются, они остаются спокойными и невозмутимыми. Вероятно, им не хватает инициативы и активности. По сравнению с другими детьми они медлительны, малоподвижны и недостаточно энергичны.

ФАКТОР E

Низкие значения	Высокие значения
ПОКОРНОСТЬ	НАСТОЙЧИВОСТЬ
Послушный, зависимый, уступчивый	Доминирующий, независимый, напористый

Высокие оценки регистрируются у тех, кто имеет выраженную склонность к самоутверждению, противопоставлению себя как детям, так и взрослым, и отличается стремлением к лидерству и доминированию, независимости. Проявление этого свойства у детей нередко сопровождается поведенческими проблемами, наличием агрессии; лидерские тенденции часто не находят реального воплощения, так как многим формам социального взаимодействия им еще предстоит обучиться. У детей проявление этого фактора нередко выражается в виде «разговорчивости».

При низких оценках ребенок демонстрирует зависимость от взрослых и других детей, легко им подчиняется, конформен, не умеет отстаивать свою точку зрения, не верит в себя и свои способности.

Низкая доминантность положительно связана с успешностью обучения во всех возрастных группах, вплоть до аспирантов. Вероятно, послушание положительно оценивается педагогами, что влияет на оценку.

ФАКТОР F

Низкие значения	Высокие значения
ОЗАБОЧЕННОСТЬ	БЕСПЕЧНОСТЬ
Благоразумный, рассудительный, осторожный, серьезный	Склонный к риску, беспечный, храбрый, веселый

Дети, имеющие высокую оценку по этому фактору, отличаются энергичностью, активностью, отсутствием страха в ситуации повышенного риска. Им, как правило, присущи переоценка своих возможностей и чрезмерный оптимизм. Они живут, не задумываясь серьезно над событиями, легко относятся к жизни, верят в удачу, о будущем, как правило, не заботятся, строят жизнь по принципу «авось пронесет».

Низкие оценки свидетельствуют о сдержанности, озабоченности, склонности все усложнять, ко всему подходить слишком серьезно и осторожно.

ФАКТОР G

Низкие значения	Высокие значения
НЕДОБРОСОВЕСТНОСТЬ	ВЫСОКАЯ СОВЕСТЛИВОСТЬ
Недобросовестный, пренебрегающий обязанностями, безответственный	Добросовестный, исполнительный, ответственный

Эта шкала отражает то, как ребенок воспринимает и выполняет правила и нормы поведения, предъявляемые взрослым.

Низкие качества имеют дети, пренебрегающие своими обязанностями, не заслуживающие доверия, часто конфликтующие с родителями и учителями. У них отмечаются непостоянство, несобранность, отсутствие стойкой мотивации.

На положительном полюсе концентрируются школьники с высоким чувством ответственности, целеустремленные, добросовестные, аккуратные.

Фактор G отрицательно коррелирует с правонарушением и асоциальным поведением, а положительно – с успехами в обучении и общими достижениями.

ФАКТОР H

Низкие значения	Высокие значения
РОБОСТЬ	СМЕЛОСТЬ
Робкий, застенчивый, чувствительный к угрозе	Социально смелый, непринужденный, решительный

Этот фактор у детей отражает особенности взаимоотношений ребенка со взрослыми (родителями, учителями). Ребенок с высоким значением по фактору H непринужден и смел в общении, легко вступает в контакт со взрослыми, дети с низким значениями фактора проявляют застенчивость и робость.

Высокие оценки свидетельствуют о невосприимчивости к угрозе, о смелости, решительности, тяге к риску и острым ощущениям. Лица с высокими значениями по этой шкале не теряются при столкновении с неожиданными обстоятельствами, о неудачах быстро забывают, не делают надлежащих выводов из пережитых наказаний.

Лица с низкой оценкой имеют сверхчувствительную симпатическую нервную систему, что делает их остро реагирующими на любую угрозу. Они считают себя крайне робкими, неуверенными в своих силах, терзаются необоснованным чувством собственной неполноценности, медлительны и сдержанны в выражении своих чувств, не любят работать в контакте с другими.

ФАКТОР I

Низкие значения	Высокие значения
СУРОВОСТЬ	МЯГКОСЕРДЕЧНОСТЬ
Реалистичный, практичный, полагающийся на себя	Чувствительный, нежный, зависимый от других

Высокие оценки отражают эмоциональную сензитивность, богатое воображение, эстетические наклонности, «женственную» мягкость и зависимость.

Низкие оценки характерны для лиц, имеющих реалистический подход в решении ситуаций, практицизм, мужественную независимость. Они больше верят рассудку, чем чувствам.

Наблюдения показывают, что ребенок с высокой оценкой по этому фактору, мягкий, сентиментальный, доверчивый, нуждающийся в поддержке, в большей степени подвержен влияниям внешней среды. У девочек значения достоверно выше, чем у мальчиков.

ФАКТОР J

Низкие значения	Высокие значения
ИНТЕРЕС К УЧАСТИЮ В ОБЩИХ ДЕЛАХ	ОСТОРОЖНЫЙ ИНДИВИДУАЛИЗМ
Любит совместные действия, внимание, подчиняет личные интересы групповым, сильный, энергичный, принимает общегрупповые нормы	Действует индивидуально, замкнутый, препятствует общим интересам, усталый, холодно относится к общегрупповым нормам

Этот фактор неявно демонстрируется у взрослых и отчетливо выделяется у детей. По характеру и ассоциациям он имеет наиболее сложную картину для интерпретации. В процессе разработки он назывался по-разному: «неврастения», «фактор Гамлета», «астения в результате культурного давления» и т. д.

Высокие оценки характерны для лиц, считающихся разумными, рассудительными, вдумчивыми и упорными. Они уделяют много внимания планированию своего поведения, задумываются над своими ошибками и способами их исправления. Они знают, что по своим взглядам сильно отличаются от сверстников, знают, что имеют меньше друзей, чем остальные, но не считают возможным менять свое поведение и идти на поводу у группы. В отстаивании своей точки зрения могут быть жесткими и бескомпромиссными, не забывают несправедливого обращения, не прощают обид даже своим друзьям. По этой причине они не пользуются любовью окружающих, хотя их уважают и ценят те, кто хорошо с ними знаком.

Низкие оценки характерны для лиц живых, экспрессивных, деятельных и некритичных. Этот фактор положительно коррелирует с успехами в школьном обучении и профессиональной деятельности. Возможно, не удивительно, что фактор J имеет тенденцию к связи с правонарушениями индивидуального, а не группового характера. Одновременно среди них отмечается высокая вероятность исправления поведения под влиянием воспитания.

ФАКТОР Q1

Низкие значения	Высокие значения
САМОУВЕРЕННОСТЬ	СКЛОННОСТЬ К ЧУВСТВУ ВИНЫ
Безмятежный, спокойный, оптимистичный, самонадеянный, жизнерадостный	Тревожный, озабоченный, полный мрачных опасений, впечатлительный, ранимый, печальный

Ребенок, имеющий высокую оценку по данному фактору, полон предчувствия неудач, легко выводится из душевного равновесия, часто имеет пониженное настроение, в то время как ребенок с низкой оценкой спокоен, редко расстраивается. Рассматриваемое свойство личности является основой возникновения невротичности.

Высокая оценка свидетельствует о доминировании тревожно-депрессивного фона настроения. Эти лица неизменно чем-нибудь озабочены, склонны к самоупрекам, недооценивают свои возможности. В обществе они чувствуют себя неуверенно и неуютно, держатся излишне скромно, замкнуто и обособленно. Высокий балл может быть показателем тревоги или депрессии (в зависимости от ситуации).

Низкие оценки характерны для лиц веселых, жизнерадостных, уверенных в успехах и своих возможностях. Они живо откликаются на все происходящие события.

ФАКТОР Q2

Низкие значения	Высокие значения
ЗАВИСИМОСТЬ ОТ ГРУППЫ	САМОСТОЯТЕЛЬНОСТЬ

Лица с высокими оценками независимы, самостоятельны, по собственной инициативе не ищут контакта с окружающими, предпочитают делать все сами. Они готовы пожертвовать любыми удобствами, только бы сохранить свою независимость. Нельзя считать, что они не любят людей, просто они не нуждаются в «чувстве локтя», в одобрении и поддержке со стороны.

Низкие оценки свидетельствуют о несамостоятельности, зависимости, привязанности к группе. Эти лица в своем поведении ориентируются на групповое мнение, нуждаются в постоянной опоре, поддержке окружающих, в совете и одобрении. Они предпочитают жить и работать вместе с другими людьми не потому, что являются очень общительными, а скорее потому, что у них отсутствует инициатива и смелость в выборе собственной линии поведения.

ФАКТОР Q3

Низкие значения	Высокие значения
ИМПУЛЬСИВНОСТЬ	КОНТРОЛЬ ЖЕЛАНИЙ
Низкий самоконтроль, плохое понимание социальных нормативов	Высокий самоконтроль, хорошее понимание социальных нормативов

Высокий индивидуальный Q3 может быть расценен как лучшая социальная приспособленность, более успешное овладение требованиями окружающей жизни. Низкий Q3 выделяет того, кто не умеет контролировать свое поведение в отношении социальных нормативов, плохо организован.

Высокие оценки свидетельствуют об организованности, умении хорошо контролировать свои эмоции и поведение. Человек с Q3+ действует планомерно и упорядоченно, упорно преодолевает препятствия, не разбрасывается, начатое дело доводит до конца. Он хорошо осознает социальные требования и старается их аккуратно выполнять, заботится о впечатлении, которое производит своим поведением.

Низкие оценки по этому фактору указывают на слабую волю и плохой самоконтроль (особенно над желаниями). Деятельность таких лиц не упорядочена, хаотична. Они часто теряются, действуют неравномерно, не умеют организовать свое время и порядок выполнения дел.

ФАКТОР Q4

Низкие значения	Высокие значения
НЕФРУСТРИРОВАННОСТЬ	ФРУСТРИРОВАННОСТЬ
Расслабленный, спокойный, невозмутимый	Напряженный, раздражительный, фрустрированный

Ребенок с высоким значением этого фактора отличается избытком побуждений, которые не находят практической разрядки в процессе деятельности. В его поведении преобладает нервное напряжение. Он беспокоен, возбужден, неусидчив, чувствует себя разбитым, усталым. Для этого состояния также характерны эмоциональная неустойчивость с преобладанием пониженного настроения, раздражительность и нетерпеливость. Нередко высокий Q4 отмечается у школьников с низкой успеваемостью, имеющих достаточно хорошие интеллектуальные способности.

Ребенок с низкой оценкой спокоен и невозмутим. У него на первый план выступает слабость или отсутствие побуждений и желаний. Лица этого типа безразличны к удачам и неудачам, не стремятся к достижениям и переменам.

14. Тест коммуникативных умений Л. Михельсона

Тест Л.Михельсона (перевод и адаптация Ю. З. Гильбуха) предназначен для определения уровня коммуникативной компетентности и качества сформированности основных коммуникативных умений.

Инструкция: Мы просим Вас внимательно прочитать каждую из описанных ситуаций и выбрать один вариант поведения в ней. Это должно быть наиболее характерное для Вас поведение, то, что Вы действительно делаете в таких случаях, а не то, что, по-вашему, следовало бы делать.

- Кто-либо говорит Вам: "Мне кажется, что Вы замечательный человек". Вы обычно в подобных ситуациях:
 - Говорите: "Нет, что Вы! Я таким не являюсь".
 - Говорите с улыбкой: "Спасибо, я действительно человек выдающийся".
 - Говорите: "Спасибо".
 - Ничего не говорите и при этом краснеете.
 - Говорите: "Да, я думаю, что отличаюсь от других и в лучшую сторону".
- Кто-либо совершает действие или поступок, которые, по Вашему мнению, являются замечательными. В таких случаях Вы обычно:
 - Поступаете так, как если бы это действие не было столь замечательным, и при этом говорите: "Нормально!"
 - Говорите: "Это было отлично, но я видел результаты получше".
 - Ничего не говорите.
 - Говорите: "Я могу сделать гораздо лучше".
 - Говорите: "Это действительно замечательно!"
- Вы занимаетесь делом, которое Вам нравится, и думаете, что оно у Вас получается очень хорошо. Кто-либо говорит: "Мне это не нравится!" Обычно в таких случаях Вы:
 - Говорите: "Вы - болван!"
 - Говорите: "Я все же думаю, что это заслуживает хорошей оценки".
 - Говорите: "Вы правы", хотя на самом деле не согласны с этим.
 - Говорите: "Я думаю, что это выдающийся уровень. Что Вы в этом понимаете".
 - Чувствуете себя обиженным и ничего не говорите в ответ.

4. Вы забыли взять с собой какой-то предмет, а думали, что принесли его, и кто-то говорит Вам: "Вы такой растяпа! Вы забыли бы и свою голову, если бы она не была прикреплена к плечам". Обычно Вы в ответ:
 - а) Говорите: "Во всяком случае, я толковее Вас. Кроме того, что Вы в этом понимаете!"
 - б) Говорите: "Да, Вы правы. Иногда я веду себя как растяпа".
 - в) Говорите: "Если кто-либо растяпа, то это Вы".
 - г) Говорите: "У всех людей есть недостатки. Я не заслуживаю такой оценки только за то, что забыл что-то".
 - д) Ничего не говорите или вообще игнорируете это заявление.
5. Кто-либо, с кем Вы договорились встретиться, опоздал на 30 минут, и это Вас расстроило, причем человек этот не дает никаких объяснений своему опозданию. В ответ Вы обычно:
 - а) Говорите: "Я расстроен тем, что Вы заставили меня столько ожидать".
 - б) Говорите: "Я все думал, когда же Вы придете".
 - в) Говорите: "Это был последний раз, когда я заставил себя ожидать Вас".
 - г) Ничего не говорите этому человеку.
 - д) Говорите: "Вы же обещали! Как Вы смели так опаздывать!"
6. Вам нужно, чтобы кто-либо сделал для Вас одну вещь. Обычно в таких случаях Вы:
 - а) Никого ни о чем не просите.
 - б) Говорите: "Вы должны сделать это для меня".
 - в) Говорите: "Не могли бы Вы сделать для меня одну вещь?", после этого объясняете суть дела.
 - г) Слегка намекаете, что Вам нужна услуга этого человека.
 - д) Говорите: "Я очень хочу, чтобы Вы сделали это для меня".
7. Вы знаете, что кто-то чувствует себя расстроенным. Обычно в таких ситуациях Вы:
 - а) Говорите: "Вы выглядите расстроенным. Не могу ли я помочь?"
 - б) Находясь рядом с этим человеком, не заводите разговора о его состоянии.
 - в) Говорите: "У Вас какая-то неприятность?"
 - г) Ничего не говорите и оставляете этого человека наедине с собой.
 - д) Смеясь говорите: "Вы просто как большой ребенок!"
8. Вы чувствуете себя расстроенным, а кто-либо говорит: "Вы выглядите расстроенным". Обычно в таких ситуациях Вы:
 - а) Отрицательно качаете головой или никак не реагируете.
 - б) Говорите: "Это не Ваше дело!"
 - в) Говорите: "Да, я немного расстроен. Спасибо за участие".
 - г) Говорите: "Пустяки".
 - д) Говорите: "Я расстроен, оставьте меня одного".
9. Кто-либо порицает Вас за ошибку, совершенную другими. В таких случаях Вы обычно:
 - а) Говорите: "Вы с ума сошли!"
 - б) Говорите: "Это не моя вина. Эту ошибку совершил кто-то другой".
 - в) Говорите: "Я не думаю, что это моя вина".
 - г) Говорите: "Оставьте меня в покое, Вы не знаете, что Вы говорите".
 - д) Принимаете свою вину или не говорите ничего.
10. Кто-либо просит Вас сделать что-либо, но Вы не знаете, почему это должно быть сделано. Обычно в таких случаях Вы:
 - а) Говорите: "Это не имеет никакого смысла, я не хочу это делать".
 - б) Выполняете просьбу и ничего не говорите.
 - в) Говорите: "Это глупость; я не собираюсь этого делать".
 - г) Прежде чем выполнить просьбу, говорите: "Объясните, пожалуйста, почему это должно быть сделано".
 - д) Говорите: "Если Вы этого хотите...", после чего выполняете просьбу.
11. Кто-то говорит Вам, что по его мнению, то, что Вы сделали, великолепно. В таких случаях Вы обычно:
 - а) Говорите: "Да, я обычно это делаю лучше, чем большинство других людей".
 - б) Говорите: "Нет, это не было столь здорово".
 - в) Говорите: "Правильно, я действительно это делаю лучше всех".
 - г) Говорите: "Спасибо".
 - д) Игнорируете услышанное и ничего не отвечаете.
12. Кто-либо был очень любезен с Вами. Обычно в таких случаях Вы:
 - а) Говорите: "Вы действительно были очень любезны по отношению ко мне".
 - б) Действуете так, будто этот человек не был столь любезен к Вам, и говорите: "Да, спасибо".
 - в) Говорите: "Вы вели себя в отношении меня вполне нормально, но я заслуживаю большего".

- г) Игнорируете этот факт и ничего не говорите.
 д) Говорите: "Вы вели себя в отношении меня недостаточно хорошо".
13. Вы разговариваете с приятелем очень громко, и кто-либо говорит Вам:
 "Извините, но Вы ведете себя слишком шумно". В таких случаях Вы обычно: а) Немедленно прекращаете беседу.
 б) Говорите: "Если Вам это не нравится, проваливайте отсюда".
 в) Говорите: "Извините, я буду говорить тише", после чего ведется беседа приглушенным голосом.
 г) Говорите: "Извините" и прекращаете беседу.
 д) Говорите: "Все в порядке" и продолжаете громко разговаривать.
14. Вы стоите в очереди, и кто-либо становится впереди Вас. Обычно в таких случаях Вы:
 а) Негромко комментируете это, ни к кому не обращаясь, например: "Некоторые люди ведут себя очень нервно".
 б) Говорите: "Становитесь в хвост очереди!"
 в) Ничего не говорите этому типу.
 г) Говорите громко: "Выйди из очереди, ты, нахал!"
 д) Говорите: "Я занял очередь раньше Вас. Пожалуйста, станьте в конец очереди".
15. Кто-либо делает что-нибудь такое, что Вам не нравится и вызывает у Вас сильное раздражение. Обычно в таких случаях Вы: а) Выкрикиваете: "Вы болван, я ненавижу Вас!"
 б) Говорите: "Я сердит на Вас. Мне не нравится то, что Вы делаете".
 в) Действуете так, чтобы повредить этому делу, но ничего этому типу не говорите.
 г) Говорите: "Я рассержен. Вы мне не нравитесь".
 д) Игнорируете это событие и ничего не говорите этому типу.
16. Кто-либо имеет что-нибудь такое, чем Вы хотели бы пользоваться. Обычно в таких случаях Вы:
 а) Говорите этому человеку, чтобы он дал Вам эту вещь.
 б) Воздерживаетесь от всяких просьб.
 в) Отбираете эту вещь.
 г) Говорите этому человеку, что Вы хотели бы пользоваться данным предметом, и затем просите его у него.
 д) Рассуждаете об этом предмете, но не просите его для пользования.
17. Кто-либо спрашивает, может ли он получить у Вас определенный предмет для временного пользования, но так как это новый предмет, Вам не хочется его одалживать. В таких случаях Вы обычно:
 а) Говорите: "Нет, я только что достал его и не хочу с ним расставаться; может быть когда-нибудь потом".
 б) Говорите: "Вообще-то я не хотел бы его давать, но Вы можете попользоваться им".
 в) Говорите: "Нет, приобретайте свой!"
 г) Одалживаете этот предмет вопреки своему нежеланию.
 д) Говорите: "Вы с ума сошли!"
18. Какие-то люди ведут беседу о хобби, которое нравится и Вам, и Вы хотели бы присоединиться к разговору. В таких случаях Вы обычно: а) Не говорите ничего.
 б) Прерываете беседу и сразу же начинаете рассказывать о своих успехах в этом хобби.
 в) Подходите поближе к группе и при удобном случае вступаете в разговор.
 г) Подходите поближе и ожидаете, когда собеседники обратят на Вас внимание.
 д) Прерываете беседу и тотчас начинаете говорить о том, как сильно Вам нравится это хобби.
19. Вы занимаетесь своим хобби, а кто-либо спрашивает: "Что Вы делаете?" Обычно Вы:
 а) Говорите: "О, это пустяк". Или: "Да ничего особенного".
 б) Говорите: "Не мешайте, разве Вы не видите, что я занят?"
 в) Продолжаете молча работать.
 г) Говорите: "Это совсем Вас не касается".
 д) Прекращаете работу и объясняете, что именно Вы делаете.
20. Вы видите споткнувшегося и падающего человека. В таких случаях Вы:
 а) Рассмеявшись, говорите: "Почему Вы не смотрите под ноги?"
 б) Говорите: "У Вас все в порядке? Может быть я что-либо могу для Вас сделать?"
 в) Спрашиваете: "Что случилось?"
 г) Говорите: "Это все колдобины в тротуаре".
 д) Никак не реагируете на это событие.
21. Вы стукнулись головой о полку и набили шишку. Кто-либо говорит: "С Вами все в порядке?" Обычно Вы:
 а) Говорите: "Я прекрасно себя чувствую. Оставьте меня в покое!"
 б) Ничего не говорите, игнорируя этого человека.

- в) Говорите: "Почему Вы не занимаетесь своим делом?"
 г) Говорите: "Нет, я ушиб свою голову, спасибо за внимание ко мне".
 д) Говорите: "Пустяки, у меня все будет о'кей".
22. Вы допустили ошибку, но вина за нее возложена на кого-либо другого. Обычно в таких случаях Вы:
 а) Не говорите ничего.
 б) Говорите: "Это их ошибка!"
 в) Говорите: "Эту ошибку допустил Я".
 г) Говорите: "Я не думаю, что это сделал этот человек".
 д) Говорите: "Это их горькая доля".
23. Вы чувствуете себя оскорбленным словами, сказанными кем-либо в Ваш адрес. В таких случаях Вы обычно:
 а) Уходите прочь от этого человека, не сказав ему, что он расстроил Вас.
 б) Заявляете этому человеку, чтобы он не смел больше этого делать.
 в) Ничего не говорите этому человеку, хотя чувствуете себя обиженным.
 г) В свою очередь оскорбляете этого человека, называя его по имени.
 д) Заявляете этому человеку, что Вам не нравится то, что он сказал, и что он не должен этого делать снова.
24. Кто-либо часто перебивает, когда Вы говорите. Обычно в таких случаях Вы:
 а) Говорите: "Извините, но я хотел бы закончить то, о чем рассказывал".
 б) Говорите: "Так не делают. Могу я продолжить свой рассказ?"
 в) Прерываете этого человека, возобновляя свой рассказ.
 г) Ничего не говорите, позволяя другому человеку продолжать свою речь.
 д) Говорите: "Замолчите! Вы меня перебили!"
25. Кто-либо просит Вас сделать что-либо, что помешало бы Вам осуществить свои планы. В этих условиях Вы обычно:
 а) Говорите: "Я действительно имел другие планы, но я сделаю то, что Вы хотите."
 б) Говорите: "Ни в коем случае! Поищите кого-нибудь еще".
 в) Говорите: "Хорошо, я сделаю то, что Вы хотите".
 г) Говорите: "Отойдите, оставьте меня в покое".
 д) Говорите: "Я уже приступил к осуществлению других планов. Может быть, когда-нибудь потом".
26. Вы видите кого-либо, с кем хотели бы встретиться и познакомиться. В этой ситуации Вы обычно:
 а) Радостно окликаете этого человека и идете ему навстречу.
 б) Подходите к этому человеку, представляетесь и начинаете с ним разговор.
 в) Подходите к этому человеку и ждете, когда он заговорит с Вами.
 г) Подходите к этому человеку и начинаете рассказывать о крупных делах, совершенных Вами.
 д) Ничего не говорите этому человеку.
27. Кто-либо, кого Вы раньше не встречали, останавливается и окликает Вас возгласом "Привет!" В таких случаях Вы обычно: а) Говорите: "Что Вам угодно?"
 б) Не говорите ничего
 в) Говорите: "Оставьте меня в покое".
 г) Произносите в ответ "Привет!", представляетесь и просите этого человека представиться в свою очередь.
 д) Киваете головой, произносите "Привет!" и проходите мимо.

Данный тест представляет собой разновидность теста достижений, то есть построен по типу задачи, у которой есть правильный ответ. В тесте предполагается некоторый эталонный вариант поведения, который соответствует компетентному, уверенному, партнерскому стилю. Степень приближения к эталону можно определить по числу правильных ответов. Неправильные ответы подразделяются на неправильные "снизу" (зависимые) и неправильные "сверху" (агрессивные). Опросник содержит описание 27 коммуникативных ситуаций. К каждой ситуации предлагается 5 возможных вариантов поведения. Надо выбрать один, присущий именно ему способ поведения в данной ситуации. Нельзя выбирать два или более вариантов или приписывать вариант, не указанный в опроснике. Авторами предлагается ключ, с помощью которого можно определить, к какому типу реагирования относится выбранный вариант ответа: уверенному, зависимому или агрессивному. В итоге предлагается подсчитать число правильных и неправильных ответов в процентном отношении к общему числу выбранных ответов.

Все вопросы разделены авторами на 5 типов коммуникативных ситуаций:

- ситуации, в которых требуется реакция на положительные высказывания
- партнера (вопросы 1, 2, 11, 12)
- ситуации, в которых подросток (старшеклассник) должен реагировать на отрицательные высказывания (вопросы 3, 4, 5, 15, 23, 24)

- ситуации, в которых к подростку (старшекласснику) обращаются с просьбой (вопросы 6, 10, 14, 16, 17, 25)
- ситуации беседы (13, 18, 19, 26, 27)
- ситуации, в которых требуется проявление эмпатии (понимание чувств и состояний другого человека (вопросы 7, 8, 9, 20, 21, 22).

Обработка и анализ результатов:

Отметьте, какой способ общения Вы выбрали (зависимый, компетентный, агрессивный) в каждой предложенной ситуации в соответствии с ключом.

Проанализируйте результаты: какие умения у Вас сформированы, какой тип поведения преобладает?

Блоки умений:

1. Умение оказывать и принимать знаки внимания (комплименты) от сверстника - вопросы 1, 2, 11, 12.
2. Реагирование на справедливую критику - вопросы 4, 13.
3. Реагирование на несправедливую критику - вопросы 3, 9.
4. Реагирование на задевающее, провоцирующее поведение со стороны собеседника - вопросы 5, 14, 15, 23, 24.
5. Умение обратиться к сверстнику с просьбой - вопросы 6, 16.
6. Умение ответить отказом на чужую просьбу, сказать "нет" - вопросы 10, 17, 25.
7. Умение самому оказать сочувствие, поддержку - вопросы 7, 20.
8. Умение самому принимать сочувствие и поддержку со стороны сверстников - вопросы 8, 21.
9. Умение вступить в контакт с другим человеком, контактность - вопросы 18, 26.
10. Реагирование на попытку вступить с тобой в контакт - вопросы 19, 27.

КЛЮЧИ

	зависимые	компетентные	агрессивные
	АГ	БВ	Д
	АВ	Д	БГ
	ВД	Б	АГ
	БД	Г	АВ
	Г	АБ	ВД
	АГ	ВД	Б
	БГ	АВ	Д
	АГ	В	БД
	Д	БВ	АГ
0	БД	Г	АВ
1	БД	Г	АВ
2	БГ	А	ВД
3	АГ	В	БД
4	АВ	Д	БГ
5	ВД	Б	АГ
6	БД	Г	АВ
7	Г	АБ	ДВ
8	АГ	В	БД
9	АВ	Д	БГ
0	ГД	БВ	А
1	Б	ГД	АВ
2	А	ВГ	БД
3	АВ	Д	БГ
4	Г	АБ	ВД
5	В	АД	БГ
6	ВД	АБ	Г
7	БД	АГ	В

15. Методика «Уровень общительности» (В.Ф. Ряховский)

Данный тест, оценивающий общий уровень общительности, разработан В.Ф. Ряховским.

Инструкция: Вашему вниманию предлагается несколько простых вопросов. Отвечайте быстро, однозначно: "да", "нет", "иногда".

Опросник

1. Вам предстоит ординарная или деловая встреча. Выбивает ли Вас ее ожидание из колеи?

2. Вызывает ли у вас смятение и неудовольствие поручение выступить с докладом, сообщением, информацией на каком-либо совещании, собрании или тому подобном мероприятии?
3. Не откладываете ли Вы визит к врачу до последнего момента?
4. Вам предлагают выехать в командировку в город, где Вы никогда не бывали. Приложите ли Вы максимум усилий, чтобы избежать этой командировки?
5. Любите ли Вы делиться своими переживаниями с кем бы то ни было?
6. Раздражаетесь ли Вы, если незнакомый человек на улице обратится к Вам с просьбой (показать дорогу, назвать время, ответить на какой-то вопрос)?
7. Верите ли Вы, что существует проблема «отцов и детей» и что людям разных поколений трудно понимать друг друга?
8. Постесняетесь ли Вы напомнить знакомому, что он забыл Вам вернуть деньги, которые занял несколько месяцев назад?
9. В ресторане либо в столовой Вам подали явно недоброкачественное блюдо. Промолчите ли Вы, лишь рассерженно отодвинув тарелку?
10. Оказавшись один на один с незнакомым человеком, Вы не вступите с ним в беседу и будете тяготиться, если первым заговорит он. Так ли это?
11. Вас приводит в ужас любая длинная очередь, где бы она ни была (в магазине, библиотеке, кассе кинотеатра). Предпочитаете ли Вы отказаться от своего намерения или встанете в хвост и будете томиться в ожидании?
12. Бойтесь ли Вы участвовать в какой-либо комиссии по рассмотрению конфликтных ситуаций?
13. У Вас есть собственные сугубо индивидуальные критерии оценки произведений литературы, искусства, культуры, и никаких чужих мнений на этот счет Вы не приемлете. Это так?
14. Услышав где-либо в кулуарах высказывание явно ошибочной точки зрения по хорошо известному Вам вопросу, предпочитаете ли Вы промолчать и не вступать в спор?
15. Вызывает ли у Вас досаду чья-либо просьба помочь разобраться в том или ином служебном вопросе или учебной теме?
16. Охотнее ли Вы излагаете свою точку зрения (мнение, оценку) в письменной форме, чем в устной?

Обработка результатов

«Да» - 2 очка, «иногда» - 1 очко, «нет» - 0 очков.

Полученные очки суммируются, и по классификатору определяется, к какой категории людей относится испытуемый.

Классификатор к тесту В.Ф.Ряховского

30 - 32 очка - Вы явно некоммуникабельны, и это ваша беда, так как страдаете от этого больше Вы сами. Но и близким Вам людям нелегко. На Вас трудно положиться в деле, которое требует групповых усилий. Старайтесь быть общительнее, контролируйте себя.

25 - 29 очков - Вы замкнуты, неразговорчивы, предпочитаете одиночество, поэтому у Вас мало друзей. Новая работа и необходимость новых контактов если и не ввергают Вас в панику, то надолго выводит из равновесия. Вы знаете эту особенность своего характера и бываете недовольны собой. Но не ограничивайтесь только таким недовольством - в вашей власти переломить эти особенности характера. Разве не бывает, что при какой-либо сильной увлеченности Вы приобретаете вдруг полную коммуникабельность? Стоит только встряхнуться.

19 - 24 очков - Вы в известной степени общительны и в незнакомой обстановке чувствуете себя вполне уверенно. Новые проблемы Вас не пугают. И все же с новыми людьми сходитесь с оглядкой, в спорах и диспутах участвуете неохотно. В ваших высказываниях порой слишком много сарказма, без всякого на то основания. Эти недостатки исправимы.

14 - 18 очков - у Вас нормальная коммуникабельность. Вы любознательны, охотно слушаете интересного собеседника, достаточно терпеливы в общении с другими, отстаиваете свою точку зрения без вспыльчивости. Без неприятных переживаний идете на встречу с новыми людьми. В то же время не любите шумных компаний; экстравагантные выходки и многословие вызывают у Вас раздражение.

9 - 13 очков - Вы весьма общительны (порой, быть может, даже сверх меры), любопытны, разговорчивы, любите высказываться по разным вопросам, что, бывает, вызывает раздражение окружающих. Охотно знакомитесь с новыми людьми. Любите бывать в центре внимания, никому не отказываете в просьбах, хотя не всегда можете их выполнить. Бывает, вспылите, но быстро отходите. Чего Вам не достает, так это усидчивости, терпения и отваги при столкновении с серьезными проблемами. При желании, однако, Вы можете себя заставить не отступать.

4 - 8 очков - Вы, должно быть, «фубаха-парень». Общительность бьет из Вас ключом. Вы всегда в курсе всех дел. Вы любите принимать участие во всех дискуссиях, хотя серьезные темы могут вызвать у вас мигрень и даже хандру. Охотно берете слово по любому вопросу, даже если имеете о нем поверхностное представление. Всюду

чувствуете себя в своей тарелке. Беретесь за любое дело, хотя не всегда можете успешно довести его до конца. По этой самой причине руководители и коллеги относятся к Вам с некоторой опаской и сомнениями. Задумайтесь над этими фактами.

3 очка и менее - Ваша коммуникабельность носит болезненный характер. Вы говорливы, многословны, вмешиваетесь в дела, которые не имеют к Вам никакого отношения. Беретесь судить о проблемах, в которых совершенно не компетентны. Вольно или невольно Вы часто бываете причиной разного рода конфликтов в Вашем окружении. Вспыльчивы, обидчивы, нередко бываете необъективны. Серьезная работа не для Вас. Людям - и на работе, и дома, и вообще повсюду - трудно с Вами. Да, Вам надо поработать над собой и своим характером! Прежде всего воспитывайте в себе терпеливость и сдержанность, уважительно относитесь к людям, наконец, подумайте о своем здоровье - такой стиль жизни не проходит бесследно.

Методика А.Н. Лутошкина «Какой у нас коллектив?»

Цель: определить степень удовлетворенности учащихся своим Коллективом.

Ход проведения.

Инструкция: следует прочесть сначала предложение слева, затем – справа и после этого знаком «+» отметить в средней части листа ту оценку, которая наиболее соответствует истине. При этом надо иметь в виду, что оценки означают:

+3 – свойство, указанное слева, появляется в коллективе всегда;

+2 – свойство проявляется в большинстве случаев;

+1 – свойство появляется достаточно часто;

0 – ни это, ни противоположное (указанное справа) свойство не проявляется достаточно ясно или то и другое проявляется в одинаковой степени;

-1 – достаточно часто проявляется противоположное свойство (указанное справа);

-2 – свойство проявляется в большинстве случаев;

-3 – свойство проявляется всегда.

Положительные особенности: +3; +2; +1; 0	Оценка	Отрицательные особенности: 0; -1; -2; -3;
1. Преобладает бодрое и жизнерадостное настроение		1. Преобладает подавленное настроение, пессимистический тон
2. Преобладают доброжелательность во взаимоотношениях, взаимные симпатии		2. Преобладает конфликтность в отношениях, агрессивность, антипатии
3. В отношениях между группами внутри коллектива существует взаимное расположение и понимание		3. Группировки конфликтуют между собой
4. Членам коллектива нравится быть вместе, участвовать в совместных делах, вместе проводить свободное время		4. Члены коллектива проявляют безразличие к более тесному общению, выражают отрицательное отношение к совместной деятельности
5. Успех или неудачи отдельных членов коллектива вызывают сопереживание, участие всех членов коллектива		5. Успехи и неудачи членов коллектива оставляют равнодушными остальных, а иногда вызывают зависть и злорадство
6. Преобладают одобрение и поддержка, упрёки и критика высказываются с добрыми побуждениями		6. Критические замечания носят характер явных и скрытых выпадов
7. Члены коллектива с уважением относятся к мнению друг друга		7. В коллективе каждый считает своё мнение главным и нетерпим к мнениям товарище
8. В трудные для коллектива минуты происходит эмоциональное единение по принципу «один за всех и все за одного»		8. В трудных случаях коллектив «фаскиает», появляется растерянность, возникают ссоры, взаимные обвинения
9. Достижения или неудачи коллектива переживаются всеми как свои собственные		9. Достижения или неудачи всего коллектива не находят отклика у его отдельных представителей
10. Коллектив участливо и доброжелательно относится к новым членам, старается помочь им освоиться		10. Новички чувствуют себя лишними, чужими, к ним нередко проявляется враждебность
11. Коллектив активен, полон энергии		11. Коллектив пассивен, инертен
12. Коллектив быстро откликается, если нужно сделать полезное дело		12. Коллектив невозможно поднять на совместное дело, каждый думает только о собственных интересах
13. В коллективе существует справедливое отношение ко всем членам, здесь поддерживают слабых, выступают в их защиту		13. Коллектив разделяется на «привилегированных» и «пренебрегаемых», здесь презрительно относятся к слабым, высмеивают их
14. У членов коллектива проявляется чувство гордости за свой коллектив, если его отмечают руководители		14. К похвалам и поощрениям коллектива здесь относятся равнодушно

Чтобы представить общую картину психологического климата коллектива, надо сложить все положительные и отрицательные баллы. Полученный результат может служить условной характеристикой психологического климата большей или меньшей степени благоприятности.

После определения общего суммарного результата производится его соотнесение с уровнем развития малой группы. По опыту диагностики и оценки динамики малых групп, полученным количественным данным соответствуют следующие уровни группового развития (Л.И. Уманский, А.Н. Лутошкин):

- 67- 81 – коллектив – «Горящий факел».
- 66-50 – автономия – «Алый парус».
- 49-34 – кооперация – «Мерцающий маяк».
- 33-20 – ассоциация – «Мягкая глина».

- 19 и менее – диффузная группа – «Песчаная россыпь».

«Песчаная россыпь»

Приглядитесь к песчаной россыпи – сколько песчинок собрано вместе, и в то же время каждая из них сама по себе. Налетит слабый ветерок и отнесет часть песка в сторону, рассыплет по площадке. Дунет ветер сильнее - и не станет россыпи.

Бывает так и в группах людей. Там тоже каждый как песчинка: вроде все вместе, и в то же время каждый отдельно. Нет того, что «сцепляло» бы, соединяло людей. Здесь люди или еще мало знают друг друга, или просто не решаются, а может быть, и не желают пойти навстречу друг другу. Нет общих интересов, общих дел. Отсутствие твердого, авторитетного центра приводит к рыхлости, рассыпчатости группы. Группа эта существует формально, не принося радости и удовлетворения всем, кто в нее входит.

«Мягкая глина»

Известно, что мягкая глина – материал, который сравнительно легко поддается воздействию, и из него можно лепить различные изделия. В руках хорошего мастера, а таким в группе, классе, ученическом коллективе может быть командир или организатор дела - этот материал превращается в искусно изготовленный сосуд, в прекрасное изделие. Но он может остаться простым куском глины, если к нему не приложить усилий. Когда мягкая глина оказывается в руках неспособного человека, она может принять самые неопределенные формы.

В группе, находящейся на этой ступени, заметны первые усилия по сплочению коллектива, хотя они и робки, не все получается у организаторов, нет достаточного опыта совместной работы.

Скрепляющим здесь звеном еще являются нормальная дисциплина и требования старших. Отношения разные – доброжелательные, конфликтные. Ребята по своей инициативе редко приходят на помощь друг другу. Существуют замкнутые приятельские группировки, которые мало общаются друг с другом, нередко ссорятся. Подлинного мастера – хорошего организатора пока нет или ему трудно проявить себя, так как по-настоящему его некому поддержать.

«Мерцающий маяк»

В штормовом море маяк и опытному, и начинающему мореходу приносит уверенность: курс выбран правильно, «так держать». Заметьте, маяк горит не постоянно, а периодически выбрасывает пучки света, как бы говоря: «Я здесь, я готов прийти на помощь».

Формирующийся коллектив озабочен тем, чтобы каждый шел верным путем. В таком ученическом коллективе преобладает желание трудиться сообща, помогать друг другу, бывать вместе. Но желание – это еще не все. Дружба, товарищеская взаимопомощь требует постоянного горения, а не одиночных, пусть даже частых вспышек. В группе есть на кого опереться. Авторитетны «смотрители» маяка, те, кто не даст погаснуть огню, организаторы, актив.

Группа заметно выделяется среди других групп своей индивидуальностью. Однако ей бывает трудно до конца собрать свою волю, найти во всем общий язык, проявить настойчивость в преодолении трудностей, не всегда хватает сил подчиниться коллективным требованиям у некоторых членов группы. Недостаточно проявляется инициатива, не столь час то вносятся предложения по улучшению дел не только в своем коллективе, но и в том более значительном коллективе, в который он, как часть, входит. Мы видим проявление активности всплесками, да и то не у всех.

«Алый парус»

Алый парус – это символ устремленности вперед, неуспокоенности, дружеской верности, преданности своему долгу. Здесь действуют по принципу «один за всех, и все за одного». Дружеское участие и заинтересованность делами друг друга сочетаются с принципиальностью и взаимной требовательностью. Командный состав парусника - знающие и надежные организаторы, авторитетные товарищи. К ним обращаются за советом, помощью, и они бескорыстно оказывают ее. У большинства членов «экипажа» проявляется чувство гордости за свой коллектив; все переживают горечь, когда их постигают неудачи. Коллектив живо интересуется, как обстоят дела в других коллективах, например, в соседних. Бывает, что приходят на помощь, когда их об этом попросят.

Хотя коллектив и сплочен, но бывают моменты, когда он не готов идти наперекор бурям и ненастьям. Не всегда хватает мужества признать свои ошибки сразу, но постепенно положение может быть исправлено.

«Горящий факел»

Горящий факел – это живое пламя, горячим материалом для которого являются тесная дружба, единая воля, отличное взаимопонимание, деловое сотрудничество, ответственность каждого не только за себя, но и за весь коллектив. Да, здесь хорошо проявляются все качества коллектива, которые мы видели на ступени «Алый парус». Но это не все.

Светить можно и для себя, пробираясь сквозь заросли, поднимаясь на скалы, спускаясь в ущелья, проторяя первые тропы. Но разве можно чувствовать себя счастливым, если рядом кому-то трудно, если позади тебя коллективы, группы, которым нужна твоя помощь и твоя крепкая рука? Настоящий коллектив - тот, где бескорыстно приходят на помощь, делают все, чтобы принести пользу людям, освещая, подобно легендарному Данко, жаром своего сердца дорогу другим.

Определение уровня воспитанности (анкета)

Методика Н.П. Капустина, М.И. Шиловой

Анкета ученика (цы) _____ класса _____

Прочитайте вопросы анкеты и постарайтесь долго не задумываться. Ответьте на них, оценивая себя по 4-балльной шкале:

“0” - всегда нет или никогда.

“1” - очень редко, чаще случайно.

“2” - чаще нет, чем да, иногда вспоминаю.

“3” - чаще да, чем нет, иногда забываю.

“4” - всегда да, постоянно.

1		Долг и ответственность				
1	Считаю для себя важным добиваться, чтобы коллектив моего класса работал лучше.	4	3	2	1	0
2	Вношу предложения по совершенствованию работы класса.	4	3	2	1	0
3	Самостоятельно организую отдельные мероприятия в классе.	4	3	2	1	0
4	Участвую в подведении итогов работы класса, в определении ближайших задач.	4	3	2	1	0
2		Бережливость				
1	Аккуратно пользуюсь библиотечными книгами.	4	3	2	1	0
2	Бережно отношусь к школьной мебели (не рисую, не черчу на партах.	4	3	2	1	0
3	Бережно отношусь к своей одежде (слежу за чистотой и опрятностью).	4	3	2	1	0
4	Экономлю природные ресурсы(электроэнергию, воду бумагу - до конца использую тетради,).	4	3	2	1	0
3		Дисциплинированность				
1	Знаю и соблюдаю правила, записанные в Уставе школы.	4	3	2	1	0
2	Всегда внимателен на уроках, не мешаю слушать другим объяснения учителя.	4	3	2	1	0
3	Участвую во внеклассных мероприятиях, проводимых в классе (в школе).	4	3	2	1	0
4	Осознаю свою ответственность за результаты работы в коллективе класса.	4	3	2	1	0
4		Ответственное отношение к учебе				
1	Прихожу в школу с выполненным домашним заданием.	4	3	2	1	0
2	При подготовке домашнего задания стараюсь не прибегать к помощи взрослых.	4	3	2	1	0
3	Использую дополнительную литературу (пользуюсь средствами Интернета).	4	3	2	1	0
4	Аккуратен, исполнитель, точен.	4	3	2	1	0
5		Отношение к общественному труду				
1	Своевременно и точно выполняю порученные мне задания.	4	3	2	1	0
2	Принимаю участие в трудовых рейдах(уборке класса, школы, пришкольного участка, сборе макулатуры).	4	3	2	1	0
3	Выполняю трудовые поручения родителей.	4	3	2	1	0
4	Добросовестно выполняю все поручения.	4	3	2	1	0
6		Коллективизм, чувство товарищества				
1	Удовлетворен отношением моих товарищей к другим классам.	4	3	2	1	0
2	Готов отстаивать интересы всего коллектива школы в других коллективах и общественных организациях.	4	3	2	1	0
3	Готов помочь своим одноклассникам выполнять домашнее задание или поручения взрослых.	4	3	2	1	0
4	Готов ответить за результаты своей работы и за результаты работы своих товарищей.	4	3	2	1	0
7		Доброта и отзывчивость				
1	Стремлюсь помочь другим ученикам, а также младшим в разрешении трудно-	4	3	2	1	0

	стей, возникающих перед ними.					
2	Вежлив со взрослыми, уступаю места старшим.	4	3	2	1	0
3	Не реагирую на случайные столкновения в школьных вестибюлях, помогаю младшим .	4	3	2	1	0
4	Ко мне всегда можно обратиться за помощью.	4	3	2	1	0
8	Честность и справедливость					
1	Считаю, что необходимо отвечать за свои поступки.	4	3	2	1	0
2	Честно признаюсь, если что-то натворил.	4	3	2	1	0
3	Осуждаю своего товарища, если он рассказал взрослому о проступке товарища без его присутствия при разговоре.	4	3	2	1	0
4	Открыто и смело высказываю свое мнение перед любым коллективом.	4	3	2	1	0
9	Простота и скромность					
1	Говоря о своих успехах, не забываю об успехах товарищей.	4	3	2	1	0
2	Понимаю, что человека уважают не за деньги.	4	3	2	1	0
3	Иногда люблю похвастаться.	4	3	2	1	0
4	Могу дружить с девочками и мальчиками другой национальности	4	3	2	1	0
10	Культурный уровень					
1	Посещаю музеи, выставки, театры не реже одного раза в месяц.	4	3	2	1	0
2	Среди телевизионных передач смотрю учебные, познавательные фильмы (из жизни растительного и животного миров, передачи, посвященные жизни и деятельности писателей, артистов кино. . .) Слушаю не только современную музыку, эстрадную, но и классическую.	4	3	2	1	0
3	Слежу за своей речью, не допускаю, чтобы при моем присутствии говорили грубо, некорректно, нецензурно.	4	3	2	1	0
4	Соблюдаю правила поведения в общественных местах (в том числе транспорте)	4	3	2	1	0

Расчет делать по каждому пункту.

Результаты одного пункта складываются и делятся на 16 (максимальное кол-во баллов) $(3+4+3+4)/16$

Затем складываются показатели по всем пунктам и делятся на 10.
 $(1+0,9+0,7+0,6+0,5+1+1+1+0,2+1)/10$

До 0,5 – низкий уровень воспитанности

0,6 – уровень воспитанности ниже среднего

0,7 – 0,8 средний уровень воспитанности

До 0,9 уровень воспитанности выше среднего

1 - высокий уровень воспитанности

Затем складываются показатели каждого ученика и делятся на количество учащихся, получаем уровень воспитанности класса (учеников).

Низкий уровень: слабое, неустойчивое положительное поведение, которое регулируется в основном требованиями взрослых и другими внешними стимулами и побудителями, самоорганизации и саморегуляции ситуативны
Средний уровень: свойственна самостоятельность, проявление самоорганизации и саморегуляции, отсутствует общественная позиция
Хороший уровень: положительная самостоятельность в деятельности и поведении, общественная позиция ситуативна.
Высокий уровень : устойчивая и положительная самостоятельность в деятельности и поведении, проявляется активная общественная и гражданская позиция.

Классным руководителем проверяется объективность оценок учеников класса без вспомогательных вопросов. Затем показатели сравниваются, и делается сводная ведомость по классу. Показатели каждого уровня складываются и получают показатель уровня воспитанности класса.

УРОВЕНЬ ВОСПИТАННОСТИ _____ класса
Кл. рук. _____ (Ф.И.О.)
Дата проведения _____ 202 _____

№	ФИО учащихся класса	1.Долг и ответственность	2.Бережливость	3.Дисциплинированность	4.Ответственное отношение к	5.Отношение к общественному	6.Коллективизм, чувство товари	7.Доброта и отзывчивость	8.Честность и справедливость	9.Простота и скромность	10.Культурный уровень	Средний бал
1												
2												
...												
25												
...												

1. Низкий уровень - _____уч-ся
2. Средий уровень - _____уч-ся
3. Хороший уровень - _____уч-ся
4. Высокий уровень - _____уч-ся

**Изучение удовлетворенности родителей работой
образовательного учреждения ***
(методика Е.Н.Степанова)

Цель: выявить уровень удовлетворенности родителей работой образовательного учреждения и его педагогического коллектива.

Ход тестирования

На родительском собрании предлагается родителям внимательно прочитать перечисленные ниже утверждения и оценить степень согласия с ними. Для этого родителю необходимо обвести одну цифру, которая означает ответ, соответствующий его точке зрения.

Цифры означают следующие ответы:

- 4 – совершенно согласен;
- 3 – согласен;
- 2 – трудно сказать;
- 1 – не согласен;
- 0 – совершенно не согласен.

<i>Коллектив, в котором учится наш ребенок, можно назвать дружным.</i>	4	3	2	1	0
<i>В среде своих одноклассников наш ребенок чувствует себя комфортно.</i>	4	3	2	1	0
<i>Педагоги проявляют доброжелательное отношение к нашему ребенку.</i>	4	3	2	1	0
<i>Мы испытываем чувство взаимопонимания в контактах с администрацией и педагогами нашего ребенка.</i>	4	3	2	1	0
<i>В классе, где учится наш ребенок, хороший классный руководитель.</i>	4	3	2	1	0
<i>Педагоги справедливо оценивают достижения в учебе нашего ребенка.</i>	4	3	2	1	0
<i>Наш ребенок не перегружен учебными занятиями и домашними заданиями.</i>	4	3	2	1	0
<i>Учителя учитывают индивидуальные особенности нашего ребенка.</i>	4	3	2	1	0
<i>В учебном заведении проводятся мероприятия, которые полезны и интересны нашему ребенку.</i>	4	3	2	1	0
<i>В учебном заведении работают различные кружки, клубы, секции, где может заниматься наш ребенок.</i>	4	3	2	1	0
<i>Педагоги дают нашему ребенку глубокие и прочные знания.</i>	4	3	2	1	0
<i>В учебном заведении заботятся о физическом развитии и здоровье нашего ребенка.</i>	4	3	2	1	0
<i>Учебное заведение способствует формированию достойного поведения нашего ребенка.</i>	4	3	2	1	0
<i>Администрация и педагоги создают условия для проявления и развития способностей нашего ребенка.</i>	4	3	2	1	0
<i>Учебное заведение по-настоящему готовит нашего ребенка к самостоятельной жизни.</i>	4	3	2	1	0

Обработка результатов теста

Удовлетворенность родителей работой учебного заведения (**У**) определяется как частное, полученное от деления общей суммы баллов всех ответов родителей на общее количество ответов.

Если коэффициент **У** равен 3 или больше этого числа, это свидетельствует о высоком уровне удовлетворенности; если он равен или больше 2, но не меньше 3, то можно констатировать средний уровень удовлетворенности; если же коэффициент **У** меньше 2, это является показателем низкого уровня удовлетворенности родителей деятельностью образовательного учреждения.

* Из кн.: Педагогическая диагностика в работе классного руководителя / Сост. Н.А.Панченко. – Волгоград, 2006.

**ИЗУЧЕНИЕ УДОВЛЕТВОРЕННОСТИ ПЕДАГОГОВ ЖИЗНЕДЕЯТЕЛЬНОСТЬЮ
В ОБРАЗОВАТЕЛЬНОМ УЧРЕЖДЕНИИ***
(методика Е.Н.Степанова)

Цель: определить степень удовлетворенности педагогов жизнедеятельностью в коллективе и своим положением в нем.

Ход тестирования

Педагогам предлагается прочитать включенные в тест утверждения и с помощью шкалы оценок выразить степень своего согласия с ними. Для этого педагогу следует поставить напротив каждого утверждения одну из пяти цифр, которая означает ответ, соответствующий его точке зрения.

Цифры означают следующие ответы:

- 4 – совершенно согласен;
- 3 – согласен;
- 2 – трудно сказать;
- 1 – не согласен;
- 0 – совершенно не согласен.

1. Я удовлетворен(а) своей учебной нагрузкой	4	3	2	1	0
2. Меня устраивает составленное расписание уроков.	4	3	2	1	0
3. Мое рабочее время благодаря собственным усилиям и действиям администрации тратится рационально.	4	3	2	1	0
4. Меня устраивает работа кафедры (методического объединения) и мое участие в ней.	4	3	2	1	0
5. У меня существует реальная возможность повышать свое профессиональное мастерство, проявлять творчество и способности.	4	3	2	1	0
6. Я испытываю потребность в профессиональном и личностном росте и стараюсь ее реализовать.	4	3	2	1	0
7. Мои достижения и успехи замечаются администрацией и педагогами.	4	3	2	1	0
8. Мне нравится, что в учебном заведении идет научно-методический поиск.	4	3	2	1	0
9. У меня сложились с коллегами неконфликтные отношения.	4	3	2	1	0
10. Я ощущаю в работе поддержку своих коллег.	4	3	2	1	0
11. Мне кажется, что администрация справедливо оценивает результаты моей работы.	4	3	2	1	0
12. Я ощущаю доброжелательное отношение к себе со стороны администрации.	4	3	2	1	0
13. Я комфортно чувствую себя в среде учащихся.	4	3	2	1	0
14. Я удовлетворен(а) отношением учащихся ко мне и моему предмету.	4	3	2	1	0
15. В большинстве случаев я испытываю чувство взаимопонимания в контактах с родителями учащихся.	4	3	2	1	0
16. Мне кажется, что родители разделяют и поддерживают мои педагогические требования.	4	3	2	1	0
17. Мне нравится мой кабинет, оборудование и условия работы в нем.	4	3	2	1	0
18. Меня устраивает сложившийся нравственно-психологический климат в учебном заведении.	4	3	2	1	0
19. На мой взгляд, созданная в нашем учебном заведении система научно-методического обеспечения способствует повышению моего профессионального мастерства.	4	3	2	1	0
20. Я доволен(а) размером заработной платы и своевременностью ее выплаты.	4	3	2	1	0

Обработка полученных результатов

Показателем удовлетворенности педагогов жизнедеятельностью в образовательном учреждении (**У**) является частное, полученное от деления общей суммы баллов всех ответов педагогов на общее количество ответов. Принято считать, что если коэффициент **У** равен или больше 3, то можно констатировать высокий уровень удовлетворенности; если он равен или больше 2, то это свидетельствует о средней степени удовлетворенности, если же данный коэффициент меньше 2, то можно предположить, что существует низкая степень удовлетворенности педагогов жизнедеятельностью в коллективе и своим положением в нем.

Наряду с выявлением общей удовлетворенности целесообразно определить, насколько удовлетворены педагоги такими аспектами жизнедеятельности образовательного учреждения, как:

* Там же.

- организация труда (утверждения 1-4);
- возможность проявления и реализации профессиональных и других личностных качеств педагога (5-8);
- отношения с учителями и администрацией учебного заведения (9-12);
- отношения с учащимися и их родителями (13-16);
- обеспечение деятельности педагога (17-20).

Коэффициент удовлетворенности педагогов перечисленными аспектами жизнедеятельности определяется с помощью тех же вычислительных операций, но подсчитывается сумма баллов и количество ответов лишь по тем утверждениям, которые соответствуют изучаемому аспекту.

Уважаемые родители!

Предлагаем вам принять участие в тестировании «Удовлетворённость родителей работой образовательного учреждения». Прочтите внимательно перечисленные ниже утверждения, и оцените степень согласия с ними. Для этого вам необходимо обвести одну цифру, которая означает ответ, соответствующий его точке зрения. Ваши ответы помогут педагогическому коллективу определить пути дальнейшего развития школы.

Цифры означают следующие ответы:

4 – совершенно согласен; 3 – согласен;

2 – трудно сказать; 1 – не согласен; 0 – совершенно не согласен.

<i>Коллектив, в котором учится наш ребенок, можно назвать дружным.</i>	4	3	2	1	0
<i>В среде своих одноклассников наш ребенок чувствует себя комфортно.</i>	4	3	2	1	0
<i>Педагоги проявляют доброжелательное отношение к нашему ребенку.</i>	4	3	2	1	0
<i>Мы испытываем чувство взаимопонимания в контактах с администрацией и педагогами нашего ребенка.</i>	4	3	2	1	0
<i>В классе, где учится наш ребенок, хороший класный руководитель.</i>	4	3	2	1	0
<i>Педагоги справедливо оценивают достижения в учебе нашего ребенка.</i>	4	3	2	1	0
<i>Наш ребенок не перегружен учебными занятиями и домашними заданиями.</i>	4	3	2	1	0
<i>Учителя учитывают индивидуальные особенности нашего ребенка.</i>	4	3	2	1	0
<i>В учебном заведении проводятся мероприятия, которые полезны и интересны нашему ребенку.</i>	4	3	2	1	0
<i>В учебном заведении работают различные кружки, клубы, секции, где может заниматься наш ребенок.</i>	4	3	2	1	0
<i>Педагоги дают нашему ребенку глубокие и прочные знания.</i>	4	3	2	1	0
<i>В учебном заведении заботятся о физическом развитии и здоровье нашего ребенка.</i>	4	3	2	1	0
<i>Учебное заведение способствует формированию достойного поведения нашего ребенка.</i>	4	3	2	1	0
<i>Администрация и педагоги создают условия для проявления и развития способностей нашего ребенка.</i>	4	3	2	1	0
<i>Учебное заведение по-настоящему готовит нашего ребенка к самостоятельной жизни.</i>	4	3	2	1	0

План
внеурочной деятельности основного общего образования
МБОУ «ОЦ №7 Майкопского района» на 2023-2024 учебный год
5-9 классы

Направления внеурочной деятельности	Формы организации внеурочной деятельности	Количество часов в неделю				
		5 кл	6 кл	7 кл	8 кл	9 кл
Часть, рекомендуемая для всех учащихся						
Информационнопросветительские занятия патриотической, нравственной и экологической направленности « Разговоры о важном »	Классные часы «Разговоры о важном» (Кл. рук)	1	1	1	1	1
Формирование функциональной грамотности	Кружок «Математическая карусель»	1		-	-	-
	Кружок «Учимся работать с текстом»	-	-	1		-
	Кружок «Читательская грамотность»	-	-	-	-	1
Занятия, направленные на удовлетворение профориентационных интересов и потребностей учащихся	Кружок «Шаги в профессию»		1			1
Вариативная часть						
Комплекс воспитательных мероприятий, деятельность учебных сообществ, педагогическая поддержка учащихся и обеспечение их благополучия в пространстве школы	Кружок «Движение первых»	1			1	
Развитие личности и самореализации учащихся Занятия в хоре, участие в спортивных мероприятиях и др.	школьн театр	1				
	ШСКлуб		1		1	
Дополнительное изучение учебных предметов (углубленное изучение предметов, организацию учебно-исследовательской и проектной деятельности, модули по краеведению и др.)	Кружок «Математика для всех»					1
	Кружок «Право»					1
	Кружок «За страницами учебников»			1		
	Кружок «Химия вокруг нас»				1	
Итого нагрузка учащихся		6	5	6	6	7

Календарный план воспитательной работы

Лист самооценки
педагогической деятельности учителя

(ФИО)

(образовательное учреждение, препода-
ваемый предмет)

(имеющаяся квалификационная категория)

(категория, на которую Вы претендуете)

Уважаемый учитель!

Ваша профессиональная деятельность одна из самых важных и сложных. Для того чтобы больше узнать о том, какие приемы и способы Вы используете в своей работе, предлагаем Вам заполнить лист самооценки. Надеемся, что, предлагаемая методика будет содействовать Вашему профессиональному развитию. Вы сможете по достоинству оценить собственные сильные стороны, выявить резервы для дальнейшего профессионального роста.

Вам предлагается оценить ряд утверждений, которые отражают отдельные действия и качества, необходимые для профессиональной педагогической деятельности, используя 5-ти балльную шкалу:

5 – Вы абсолютно согласны с утверждением

4 – Вы скорее согласны с утверждением

3 – Вы выбираете нечто среднее, ваше мнение зависит от ситуации, обстоятельств, дополнительных факторов

2 – Вы скорее не согласны с утверждением

1 – Вы абсолютно не согласны с утверждением

Отмечайте Ваш ответ знаком «+» в соответствующей колонке.**Заранее благодарим за сотрудничество!**

№	Утверждения	1	2	3	4	5
1.	Я безразличен(-на) к критике в свой адрес					
2.	Я поощряю даже самые маленькие успехи обучающихся					
3.	Я хорошо знаю основные нормативные документы, отражающие требования к содержанию и результатам обучения по своему предмету					
4.	Я умею устанавливать отношения сотрудничества с обучающимися. Окружающие не прислушиваются к моим предложениям					
5.	Считаю важным различать цель и тему урока					
6.	На моих уроках отсутствуют условия для формирования устойчивой позитивной мотивации обучающихся					
7.	Мое знание внутрипредметных и межпредметных связей требует серьезного улучшения					
8.	Новаторство – кредо каждого хорошего учителя					
9.	На моих уроках обучающиеся делают все по алгоритму, они не рассуждают самостоятельно					
10.	Мой общий кругозор достаточно ограничен					
11.	Все мои обучающиеся принимают участие в постановке целей и задач урока					
12.	Я безразличен(-на) к критике в свой адрес					
13.	Я не считаю нужным анализировать уровень усвоения предлагаемого материала и развития обучающихся					
14.	У меня достаточно поверхностное представление о возрастных особенностях обучающихся					
15.	Я не считаю необходимым демонстрировать успехи обучающихся их родителям (другим					

№	Утверждения	1	2	3	4	5
	взрослым)					
16.	Я не применяю на уроках новые информационно-коммуникативные технологии					
17.	Я затрудняюсь в обосновании достоинств и ограничений выбранной мною образовательной программы					
18.	Я умею разрешать конфликты оптимальным способом					
19.	Для меня характерно «держать себя в руках»					
20.	У меня есть большой опыт участия в работе групп по разработке программ, дидактических и методических материалов					
21.	Я уделяю много внимания формированию навыков учебной деятельности у обучающихся					
22.	Я отдаю предпочтение обучающимся, которые тщательно и точно выполняют требования учителя					
23.	Используемый мною набор дидактических и методических материалов для различных категорий обучающихся достаточно ограничен					
24.	При принятии решения в проблемной ситуации отдаленные последствия не важны					
25.	Считаю, что учитель не обязан комментировать обучающимся выставляемые им оценки					
26.	Я обращаю внимание на плохое настроение своих коллег					
27.	При постановке целей урока должны доминировать нормативные требования, а не индивидуальные особенности обучающихся					
28.	Я так организую урок, чтобы обучающиеся рассуждали, дискутировали, выполняли нестандартные задания					
29.	Моя рабочая программа не предполагает решение воспитательных задач					
30.	У меня легко получается решать несколько задач одновременно					
31.	Я не трачу время на то, чтобы обучающиеся формулировали цель их деятельности на уроке					
32.	Лишь некоторые обучающиеся с большой заинтересованностью работают на моих уроках					
33.	При подготовке к урокам, помимо основного материала, я использую дополнительные материалы по предмету					
34.	У меня нет дидактических и методических материалов, разработанных самостоятельно					
35.	Мне приходится часто слышать, что обучающиеся не поняли изложенный мною материал					
36.	Моя осведомленность об актуальных событиях социальной жизни достаточно ограничена					
37.	Все мои обучающиеся хорошо осознают причины своих успехов и неудач					
38.	Побуждаю обучающихся самостоятельно ставить и решать задачи с высокой степенью свободы и ответственности (например, подготовить задание со слабым обучающимся; придумать задания для самостоятельной работы и т. п.)					
39.	Я использую в педагогических целях даже «внештатные» ситуации, казалось бы, не имеющие отношения к изучаемому предмету					
40.	Я умею сохранять спокойствие в самых непредвиденных ситуациях 41 Обучающимся не обязательно знать критерии оценивания их работы					
41.	Мне очень трудно управлять ходом беседы или переговоров					
42.	Я не считаю нужным анализировать уровень усвоения предлагаемого материала и развития обучающихся					
43.	Я постоянно предлагаю обучающимся самостоятельно осуществлять контроль за достигнутыми результатами					
44.	Я не умею дозировать задачи так, чтобы обучающиеся почувствовали свой успех					
45.	Я всегда готовлю разные варианты проведения уроков для обучающихся разного уровня одной параллели					
46.	Моя рабочая программа недостаточно обоснована					
47.	У меня есть значительный опыт совместной работы по подготовке и реализации различных мероприятий, проектов, программ и др.					
48.	На моем рабочем месте всегда порядок					
49.	На моих уроках обучающиеся не могут ответить на вопрос "Что должно быть достигнуто в результате занятия?"					
50.	Мотивация обучающихся – это ответственность учителя					

№	Утверждения	1	2	3	4	5
51.	Мне нужна дополнительная подготовка, чтобы преподавать свой предмет студентам вуза					
52.	Считаю, что можно успешно изложить новый материал без учета ранее освоенных знаний и умений					
53.	Я легко поддерживаю разговоры на отвлеченные или связанные с другими предметами темы					
54.	Никто из обучающихся на моих уроках не принимает участие в постановке целей и задач					
55.	Я преподаю такой предмет, который не может заинтересовать обучающихся					
56.	Мнение и реакция других участников образовательного процесса неважны при принятии педагогических решений					
57.	На моих уроках часто используются приемы самооценки и взаимооценки обучающихся					
58.	Мне всегда интересно, какие чувства вызывают у других людей мои слова и поступки					
59.	Обычно я озвучиваю цель урока несколько раз в течение занятия					
60.	Мои обучающиеся смело берутся за трудные задачи					
61.	Я владею ограниченным набором современных методов преподавания					
62.	Я создаю рабочую атмосферу и поддерживаю дисциплину на уроке недирективными методами					
63.	В плане урока я всегда пошагово прописываю этапы достижения цели					
64.	Негативное отношение к учебе – это следствие ошибок в педагогической деятельности					
65.	Нет "каверзных" вопросов от обучающихся, а есть незнание учителя					
66.	Мои методические и дидактические разработки никогда не становились победителями конкурсов					
67.	Гуманизм учителя не является важным критерием оценки его работы					
68.	Я часто затрудняюсь сделать цели урока лично значимыми для обучающихся					
69.	Бывает, что я ставлю обучающемуся высокую оценку не за правильный, а за творческий ответ					
70.	Я хорошо ориентируюсь в социальной ситуации класса, знаю и учитываю взаимоотношения обучающихся в педагогических целях					
71.	Я легко меняю принятое решение под влиянием новой информации					
72.	Формирование навыков самооценки у обучающихся не относится к задачам учителя					

Обработка результатов.

Обратные параметры оценки: 1,5,7,8,10,11, 13, 14,15, 16, 17, 22,23,24, 25, 27, 29, 31,32,34,35, 36,41, 42,44, 46, 49,51,52, 54,55, 56, 61,66, 67,68,72 (выделены в нумерации).

Прямые параметры оценки - все остальные.

Выставленные оценки необходимо перевести в баллы.

Для *прямых параметров* - оценка соответствует количеству баллов.

Обратные параметры предполагают перевод оценок в баллы согласно следующей шкале:

Оценке 1 присваивается 5 баллов

Оценке 2 присваивается 4 балла

Оценке 3 присваивается 3 балла

Оценке 4 присваивается 2 балл

Оценке 5 присваивается 1 балл

Самооценка педагогической деятельности

Расчет среднего значения для каждого показателя компетентности и итоговый балл

	Критерии и показатели для самооценки	Порядковые №№ параметров самооценки	Баллы	Средний балл
1	Компетентность в области личностных качеств			
	Эмпатийность и социорефлексия	1, 26, 42, 58	4, 5, 3, 3	3,75
	Самоорганизованность	5, 19, 30, 48		
	Общая культура	11, 36, 53, 67		
2	Компетентность в области постановки целей и задач педагогической деятельности			
	Умение ставить цели и задачи в соответствии с возрастными и индивидуальными особенностями обучающихся	14, 27, 43, 59		
	Умение перевести тему урока в педагогическую задачу	6, 31, 49, 63		

	Критерии и показатели для самооценки	Порядковые №№ параметров самооценки	Баллы	Средний балл
	Умение вовлечь обучающихся в процесс формулирования целей и задач	12, 37, 54, 68		
3	Компетентность в области мотивации учебной деятельности			
	Умение создавать ситуации, обеспечивающие успех в учебной деятельности	2, 15, 44, 60		
	Умение создавать условия обеспечения позитивной мотивации обучающихся	7, 32, 50, 64		
	Умение создавать условия для самомотивирования обучающихся	22, 38, 55, 69		
4	Компетентность в области обеспечения информационной основы деятельности			
	Компетентность в методах преподавания	16, 28, 45, 61		
	Компетентность в предмете преподавания	8, 33, 51, 65		
	Компетентность в субъективных условиях деятельности	13, 23, 39, 70		
5	Компетентность в области разработки программы деятельности и принятия педагогических решений			
	Умение выбрать и реализовать образовательную программу	3, 17, 29, 46		
	Умение разработать собственные программные, методические и дидактические	9, 20, 34, 66		
	Умение принимать решения в педагогических ситуациях	24, 40, 56, 71		
6	Компетентность в области организации учебной деятельности			
	Умение устанавливать субъект-субъектные отношения	4, 18, 47, 62		
	Умение организовать учебную деятельность обучающихся	10, 21, 35, 52		
	Умение реализовать педагогическое оценивание	25, 41, 57, 72		
	ИТОГОВЫЙ БАЛЛ			

Нормативная таблица для определения соответствия требованиям

первой или высшей квалификационной категории

Уровень квалификации	Значение показателя уровня квалификации
Первая квалификационная категория	От 3,3 до 4,29
Высшая квалификационная категория	От 4,3 баллов и выше

Экспертный лист

(с возможными источниками информации для заполнения экспертного листа)

1	Компетентность в области личных качеств	Источники информации для выработки экспертного суждения
1.1.	Эмпатийность и социорефлексия	
1.	Все учащиеся безбоязненно обращаются к учителю за помощью, столкнувшись с трудностями в решении того или иного вопроса	Наблюдение за поведением учащихся на уроке и на перемене. Учащиеся легко идут на контакт с учителем, преобладает дружеский тон общения; вопросы на уроке задаются по мере возникновения; ученики во время урока, соблюдая дисциплину, открыто признаются, что что-то не поняли и просят объяснить; спрашивают совета, интересуются мнением учителя о своем ответе. Собеседование с руководителем (заместителем) образовательного учреждения, данные самооценки учителя. Выяснить, какой стиль педагогического общения свойственен учителю, как можно охарактеризовать общение педагога с обучающимися.
2.	Умеет смотреть на ситуацию с точки зрения других и достигать взаимопонимания	Наблюдение за поведением учителя на уроке. Учитель проговаривает разные точки зрения на один и тот же вопрос, допускает, что могут быть разные позиции. Умеет находить точки соприкосновения в противоречивых взглядах, использует в речи формулы присоединения к возражению типа: <i>«Вы это верно подметили и вместе с тем...»</i> , <i>«В Ваших словах есть истина, и все-таки...»</i> Собеседование с руководителем (заместителем) образовательного учреждения, данные самооценки учителя. Вопросы: Как ведет себя учитель в ситуации дискуссии, спора, если его точка зрения подвергается критике? Насколько педагог допускает, что его точка зрения не является единственно верной? Насколько учитель умеет слышать других и допускать правоту тех, кто высказывает мнение, несовпадающее с его позицией? Приведите примеры.
3.	Умеет поддерживать учащихся и коллег по работе	Наблюдение за поведением учителя. Учитель находит подбадривающие и позитивные слова для коллег и учащихся, делом откликается на призыв о помощи. Опрос учащихся и коллег, в ходе которого можно задать следующие вопросы: Проявляет ли учитель свою готовность помочь другим? Часто ли коллеги обращаются к нему за помощью?
4.	Умеет находить сильные стороны и перспективы развития для каждого обучающегося	Наблюдение за поведением учителя. Положительно оценивается учитель, который позитивно относится к обучающимся, не оценивает ученика по трафарету (плохой – хороший), а может сказать про каждого что-то положительное, видит, как изменяется ученик, поддерживает в нем конструктивные просоциальные черты. Собеседование с руководителем (заместителем) образовательного учреждения, в ходе которого можно задать следующие вопросы: Насколько учитель способен увидеть в каждом ученике положительные черты? Есть ли учащиеся к которым учитель относится с предубеждением? Использует ли учитель только негативные критические замечания, когда описывает учащихся и их поведение или всегда начинает с «плюсов», даже если речь идет об ученике, нарушающем дисциплину или школьные правила?
5.	Умеет анализировать причины поступков и поведения учащихся	Наблюдение за поведением учителя. Собеседование с учителем, в ходе которого можно задать следующие вопросы: Какие причины могут подтолкнуть обучающегося к отклоняющемуся поведению? (анализируется количество указанных вариантов). Как быстро вы принимаете решения в сложных педагогических ситуациях? (анализируется наличие в ответе указания на необходимость выявить причины того или иного события). Учитель осознает, что поведение и реакция ученика на что-либо, это лишь внешнее проявление, за которым могут стоять много причин: ранний детский опыт, настроение, мотивы и т.д. Каждый раз, столкнувшись с поведением, требующим воспитательного воздействия, учитель задает вопрос «Почему так случилось, почему ученик так поступил?» и организует работу с причиной, а не со следствием.
1.2	Самоорганизованность	
6.	Умеет организовать свою деятельность и деятельность учащихся для достижения намеченных целей урока	Наблюдение за поведением учителя, анализ урока. Подготавливает все необходимое для урока заранее, имеет реалистично построенный план работы, следит за соблюдением временных интервалов, использует приемы ритмичной организации работы: регламентирует чередование более сложных и простых видов

1	Компетентность в области личных качеств	Источники информации для выработки экспертного суждения
		<p>работ. В результате добивается высокой работоспособности и согласованности действий, учащих на протяжении всего урока.</p> <p>Собеседование с руководителем (заместителем руководителя) образовательного учреждения, в ходе которого можно задать следующие вопросы: Насколько к данному учителю подходит характеристика «организованный человек»? Насколько данный учитель хороший организатор? В каких ситуациях проявляются организаторские способности учителя?</p>
7.	Рабочее пространство учителя хорошо организовано	<p>Анализ организации рабочего пространства. Расположение вспомогательных средств (таблицы, наглядные пособия), журнала, плана работы на столе, оформление стен кабинета и т.д. позволяет быстро и легко находить нужную информацию и материалы</p> <p>Анализ рабочих программ и материалов к урокам. Анализируется содержание, систематизация, место расположения, внешний вид программ и материалов.</p>
8.	Конструктивно реагирует на ошибки и трудности, возникающие в процессе реализации педагогической деятельности	<p>Анализ урока.</p> <p>Собеседование с педагогом.</p> <p>Собеседование с руководителем, в ходе которого можно задать следующие вопросы: Если на педагогическом совете анализируются ошибки и высказываются критические замечания в адрес учителя, то, как он реагирует на них? Способен ли сам увидеть допущенные им ошибки? Осознает свои ошибки, принимает ответственность за них на себя? Ищет ответ на вопрос, что нужно было сделать, почему была совершена ошибка и как ее предотвратить в будущем? В ситуации критических замечаний сохраняет спокойствие, уточняет детали критического замечания, интересуется мнением коллег о способах профилактики и исправления ошибок?</p>
9.	Своевременно вносит коррективы в намеченный план урока в зависимости от сложившейся ситуации	<p>Анализ урока. Если на уроке возникла необходимость гибкого реагирования на вопрос обучающегося или более подробного объяснения, учитель вносил коррективы в план и делал акцент на значимых для учеников позициях.</p> <p>Собеседование с учителем, в ходе которого можно задать следующие вопросы: В какой степени при проведении урока Вы руководствуетесь заранее выработанным планом? Вносите ли Вы коррективы в разработанный план урока или считает, что то, что запланировано должно быть обязательно достигнуто? Если да, то приведите примеры</p>
10.	Сохраняет самообладание даже в ситуациях с высокой эмоциональной нагрузкой	<p>Собеседование с руководителем (заместителем) образовательного учреждения, в ходе которого можно задать следующие вопросы: Можно ли назвать учителя спокойным, сдержанным независимо от складывающейся ситуации? Становится ли тревожным, растерянным, когда ситуация становится сложной? Наблюдали ли Вы, как ведет себя учитель в ситуациях с большой эмоциональной нагрузкой? Если наблюдали, то, что вы отметили как особенность его поведения?</p> <p>Собеседование с учителем, в ходе которого можно задать следующие вопросы: Какие способы регуляции эмоционального состояния Вы знаете и используете? Бывают ли ситуации, когда Вам трудно сохранять самообладание?</p> <p>Результаты опроса удовлетворенности потребителей. Насколько учащиеся и родители удовлетворены психологическим климатом на уроках данного учителя.</p>
1.3.	Общая культура	
11.	Обладает широким кругозором, легко поддерживает разговоры на различные темы	<p>Собеседование с руководителем, в ходе которого можно задать следующие вопросы: Как Вы оцениваете уровень общей эрудиции учителя? Можно ли данного учителя назвать человеком, осведомленным в различных областях знания?</p>
12.	Поведение и внешний вид учителя соответствуют этическим нормам	<p>Наблюдение за учителем в ходе урока и во время собеседования. Оценивается соответствие учителя требованиям профессионального этикета.</p>
13.	Осведомлен об основных событиях и изменениях современной социальной жизни	<p>Собеседование с учителем, в ходе которого можно задать следующие вопросы: Насколько учитель информирован о событиях районного, городского, областного уровня? Знает ли учитель, какие социально-экономические проблемы могут волновать родителей учащихся?</p>
14.	Обладает педагогическим тактом, деликатен в общении	<p>Наблюдение в ходе урока и на перемене, во время собеседования. Поведение учителя свидетельствует о его коммуникативной компетентности (улыбка, умение слушать, спокойный темп речи, культура</p>

1	Компетентность в области личных качеств	Источники информации для выработки экспертного суждения
		речи). Собеседование с руководителем (заместителем) образовательного учреждения , в ходе которого можно задать следующие вопросы: Как Вы оцениваете педагогический такт учителя? Были ли жалобы со стороны коллег, учащихся, родителей на нетактичные высказывания учителя? Результаты опроса удовлетворенности потребителей -родителей и учащихся Насколько родители и учащиеся считают учителя тактичным и деликатным в общении.
15.	Высказывания учителя построены грамотно и доступно для понимания, его отличает высокая культура речи	Наблюдение за вербальным поведением учителя – оценка степени коммуникативной компетентности, логики высказываний, учета характеристик собеседника при организации коммуникации, соблюдение орфоэпических норм речи. Собеседование с руководителем (заместителем) образовательного учреждения . Насколько можно считать учителя эталоном для подражания в области общения и коммуникации со стороны учащихся и коллег.
2	Компетентность в области постановки целей и задач педагогической деятельности	
2.1	Умение ставить цели и задачи в соответствии с возрастными и индивидуальными особенностями учащихся	
16.	Умеет обоснованно ставить цели обучения по предмету	Анализ урока . Постановка цели урока осуществляется дидактически и методически грамотно. Цель понятна обучающимся, учитель аргументирует важность достижения цели (зачем эту цель необходимо достигнуть, что лично достижение цели дает каждому обучающемуся). Экспресс-опрос учащихся , в ходе которого можно выяснить, как учащиеся поняли цель урока, какую цель они поставили перед собой на уроке? Результаты проводимых в школе опросов и диагностики учащихся – насколько учащиеся осознают важность достижения целей и задач, заявленных учителем на уроке, насколько осознают важность самого предмета.
17.	Умеет ставить цели урока в соответствии с возрастными особенностями учащихся	Анализ урока . Формулировка цели, примеры, вопросы, задаваемые для проверки уяснения цели соответствуют возрастным особенностям учащихся. Результаты самооценки педагога и данные диагностики его компетенций – ответы на вопросы соответствующего блока.
18.	Корректирует цели и задачи деятельности на уроке в зависимости от готовности учащихся к освоению материала урока	Анализ урока . Учитель проверяет, насколько учащиеся поняли цель урока, насколько они готовы ее достигать (есть ли у них необходимые для этого знания и мотивация).
19.	Умеет ставить цели урока в соответствии с индивидуальными особенностями учащихся	Анализ урока . На уроке звучит несколько вариантов цели с учетом индивидуальных особенностей учащихся, при озвучивании этих формулировок учитель использует приемы организации внимания конкретных учеников (обращение по имени, адресное задавание вопросов, указание на увлечения конкретного ученика).
20.	Знает и учитывает уровень обученности и развития учащихся при постановке целей и задач урока	Собеседование с аттестуемым учителем – насколько учитель учитывает особенности класса и конкретных учеников при постановке целей. Вопрос учителю: когда вы при подготовке к уроку формулируете его цель и задачи, какая информация является для Вас важной. В ответе должно быть указание на особенности учащихся.
2.2.	Умение перевести тему урока в педагогическую задачу	
21.	Умеет формулировать цели и задачи на основе темы урока	Анализ урока . Анализ рабочих программ и материалов к урокам . Насколько тема, цель и задачи урока взаимосвязаны.
22.	Умеет конкретизировать цель урока до комплекса взаимосвязанных задач	Анализ урока . Анализ рабочих программ и материалов к урокам . Позволяют ли реализуемые учителем задачи достигать заявленной цели. Являются ли задачи средствами для достижения цели. Обратит внимание на формулировки задач. Задачи должны быть сформулированы в терминах «результата», а не «процесса». Например: не «изучение ...», а «наличие у обучающегося знания о ...»
23.	Умеет сформулировать критерии достижения целей урока	Собеседование с аттестуемым педагогом . Вопрос учителю: «По каким признакам Вы проверяете, достигнута ли цель урока»
24.	Умеет добиться понимания обучающимися целей и задач урока	Собеседование с аттестуемым педагогом . Анализ урока .

1	Компетентность в области личных качеств	Источники информации для выработки экспертного суждения
		Учитель обязательно проверяет насколько учащиеся поняли цель урока, насколько совпадает понимание цели урока учителем и обучающимися.
25.	Умеет соотнести результаты обучения с поставленными целями	Собеседование с аттестуемым педагогом. По итогам урока учитель обязательно задает зондирующие вопросы, чтобы проверить достигнута ли цель, делает выводы об уровне достижения цели, о причинах достижения – не достижения. Вопрос учителю: какие приемы Вы используете, чтобы проверить достигнута ли цель урока. Результаты самооценки педагога и данные диагностики его компетенций. Ответы учителя на соответствующие вопросы методики самооценки.
2.3.	Умение вовлечь учащихся в процесс формулирования целей и задач	
26.	Умеет вовлечь учащихся в процесс постановки целей и задач урока	Анализ урока. Учитель использует различные способы вовлечения учащихся в процесс постановки целей и задач (проблемные и проективные вопросы, диалог, пауза и др.).
27.	Предлагает обучающимся назвать результат деятельности на уроке и способы его достижения	Анализ урока. Учитель использует специальные методы, чтобы дать возможность обучающимся самостоятельно сформулировать тот результат, которого они должны достигнуть по итогам работы. Результаты самооценки педагога и данные диагностики его компетенций. Ответы учителя на соответствующие вопросы методики самооценки
28.	Предлагает обучающимся самостоятельно сформулировать цель урока в соответствии с изучаемой темой	Анализ урока. Учитель использует методы активизации интеллектуального потенциала учащихся для того, чтобы они самостоятельно сформулировали цель в нескольких вариантах. Результаты самооценки педагога и данные диагностики его компетенций. Ответы учителя на соответствующие вопросы методики самооценки.
29.	Спрашивает, как учащиеся поняли цели и задачи урока	Анализ урока. Учитель задает вопросы, направленные на диагностику понимания учениками цели и задач. Результаты самооценки педагога и данные диагностики его компетенций. Ответы учителя на соответствующие вопросы методики самооценки
30.	Учащиеся принимают участие в формулировании целей и задач урока	Анализ урока. Учащиеся быстро откликаются на предложение учителя сформулировать или пояснить цели и задачи урока.
3.	Компетентность в области мотивирования учащихся на учебную деятельность	
3.1.	Умение создавать ситуации, обеспечивающие успех в учебной деятельности	
31.	Умеет вызвать интерес у учащихся к своему предмету	Анализ урока. Отношение учащихся к теме, диапазон эмоций учащихся: от скуки до заинтересованности. Результаты проводимых в школе опросов и диагностики учащихся. Насколько учащиеся говорят о предмете как об интересном, каков их интерес к предмету, насколько они удовлетворены разными аспектами преподавания. Результаты учебной деятельности учащихся. Учащиеся показывают высокие знания по предмету, так как заинтересованы в нем. Участие учащихся в олимпиадах, конкурсах, проектах. Педагог организует школьные викторины, олимпиады для учащихся. Учащиеся активно участвуют в олимпиадах, конкурсах (количество учащихся участвовавших в олимпиадах, конкурсах, викторинах и иных интеллектуально-образовательных мероприятиях по изучаемому предмету).
32.	Отмечает даже самый маленький успех учащихся	Анализ урока. Достижения каждого ученика было озвучено учителем на уроке. Результаты самооценки педагога и данные диагностики его компетенций. Учитель осознает важность подкрепления успехов учащихся и умеет это делать.
33.	Демонстрирует успехи учащихся родителям	Результаты опроса удовлетворенности родителей. Родители указывают, что учитель предоставляет информацию об успехах ребенка, формирует у него положительное отношение к предмету. Анализ записей в дневниках учащихся. Анализ подготовленных учителем характеристик учащихся. Результаты самооценки педагога и данные диагностики его компетенций. Ответы учителя на соответствующие вопросы методики самооценки.
34.	Демонстрирует успехи учащихся одноклассникам	Анализ урока. На уроке учитель специально обращает внимание учащихся на достижения конкретного ученика.
35.	Умеет дифференцировать ада-	Анализ урока У учителя есть варианты заданий различной сложно-

1	Компетентность в области личных качеств	Источники информации для выработки экспертного суждения
	ния так, чтобы ученики почувствовали свой успех.	сти, которые он использует для того, чтобы учащиеся с различным уровнем знаний могли добиваться успеха и верили в свои возможности. Анализ школьных тетрадей и результатов их проверки. Комментарии учителя по итогам проверки тетрадей носят индивидуальный характер и подчеркивают успехи ученика. Анализ рабочих программ и материалов к урокам В рабочих материалах учителя есть варианты заданий для учащихся с разным уровнем подготовки.
3.2. Умение создавать условия обеспечения позитивной мотивации учащихся		
36.	Выстраивает деятельность на уроке с учетом уровня развития учебной мотивации	Анализ урока. Учитель обеспечивает на уроке определенный уровень заинтересованности учащихся в теме и содержании урока. Собеседование с учителем. Вопрос учителю: По каким признакам Вы определяете мотивированы ли учащиеся на изучение темы.? Какие приемы Вы используете на уроке, чтобы повысить заинтересованность учащихся в теме, привлечь их внимание. Анализ рабочих программ, планов и материалов к урокам. Наличие в планах и материалах информации, указывающей, что для учителя важно создавать мотивационную готовность учащихся.
37.	Владеет большим спектром материалов и заданий, способных вызвать интерес учащихся к различным темам преподаваемого предмета	Анализ урока. Анализ рабочих программ, планов и материалов к урокам. Анализ базовой подготовки, переподготовки и повышения квалификации. Наличие в арсенале учителя различных дидактических приемов, активных методов обучения, направленных на формирование мотивации учебной деятельности.
38.	Использует знания об интересах и потребностях учащихся в педагогической деятельности	Анализ урока Собеседование с учителем. Вопросы учителю: Есть ли у Ваших учеников увлечения, хобби, интересы, которые помогают Вам заинтересовать учащихся в предмете и ли в теме отдельного урока? Приведите пример, когда Ваши знания об индивидуальных особенностях обучающегося позволили Вам сформировать его заинтересованность в теме урока. Результаты опросов и диагностики учащихся (при наличии). Отмечают ли учащиеся, что для реализации их собственных потребностей им важно хорошо знать предмет или конкретные темы.
39.	Умеет создать доброжелательную атмосферу на уроке	Анализ урока Собеседование с руководителем, в ходе которого можно задать следующие вопросы: Если учитель является классным руководителем, какие отношения между обучающимися преобладают в его классе? Какие эпитеты можно подобрать, чтобы описать общую обстановку на уроке данного учителя? Результаты опроса удовлетворенности родителей и учащихся Какие оценки дают родители и учащиеся социально-психологической обстановке на уроке.
40.	Учащиеся удовлетворены образовательной деятельностью, выстраиваемой учителем: содержание, методы, результаты и др.	Результаты опросов и диагностики учащихся Результаты опроса удовлетворенности родителей и учащихся Рейтинг педагога Педагог имеет высокие оценки по таким показателям как: - гуманистическое отношение к обучающимся; - умение в доступной форме объяснять предмет; - соответствие заданий и методов работы потенциалу учащихся и др. (в зависимости от содержания рейтинговых процедур, используемых в школе) Собеседований с руководителем. Вопрос: Были ли случаи, когда родители обращались в администрацию школы с претензиями к учителю на несправедливое оценивание; на нагрузки, несоответствующая возможностям, возрасту учащихся, на отсутствие у учителя заинтересованности в достижении образовательного результата, когда учитель не стремится сформировать знания и умения на уроке, а рекомендует обращаться к репетитору и т.д.
3.3. Умение создавать условия для самомотивирования учащихся		
41.	Умеет активизировать творческие возможности учащихся	Анализ урока. Задания, предлагаемые обучающимся дают возможность проявить творчество. На уроке обучающимся была предоставлена возможность проявить себя, свои идеи в нестандартной творческой форме (возможность фантазировать, вообразить что-либо). Участие учащихся в олимпиадах, конкурсах, проектах. Учащиеся откликаются на предложение учителя участвовать в творческих конкурсах.
42.	Демонстрирует практическое применение изучаемого матери-	Анализ урока. Примеры и наглядные материалы, используемые учителем доказали обучающимся, что изучаемая тема важна в прак-

1	Компетентность в области личных качеств	Источники информации для выработки экспертного суждения
	ала	тической жизни. Анализ рабочих программ и материалов к урокам. Содержат информацию практического плана, очевидно, что ученикам дана возможность применить полученные знания на практике.
43.	Поощряет любознательность учащихся, выход за рамки требований программы при подготовке школьных заданий	Анализ урока. Учитель использует методы работы, заставляющие учащихся задуматься, задавать дополнительные вопросы, уточнять детали. Анализ школьных тетрадей и результатов их проверки. Учащиеся при выполнении домашних заданий привлекают дополнительные источники информации, проявляют готовность узнать больше. Результаты опроса удовлетворенности учащихся и их родителей. Родители отмечают, что при выполнении домашних заданий их дети проявляют заинтересованность в предмете, увлеченно рассказывают дома о том, что узнали на уроке.
44.	Дает возможность обучающимся самостоятельно ставить и решать задачи с высокой степенью свободы и ответственности	Анализ рабочих программ и материалов к урокам. Анализ урока. Учитель поощряет самостоятельность, дает время обучающимся на поиск ответа, а не формулирует вопрос и ответ сразу же. Подчеркивает возможную вариативность ответа. Учитель сформировал у учащихся привычку при формулировке нестандартного ответа обязательно обосновать его.
45.	Создает условия для вовлечения учащихся в дополнительные формы познания по предмету: олимпиады, конкурсы, проекты и т.д.	Участие учащихся в олимпиадах, конкурсах, проектах. Учащиеся активно участвуют в олимпиадах, соревнованиях, викторинах. Учитель сам инициирует викторины, олимпиады, конкурсы
4. Компетентность в области обеспечения информационной основы деятельности		
4.1. Компетентность в методах преподавания		
46.	Своевременно вносит коррективы в методы преподавания в зависимости от сложившейся ситуации	Анализ урока. Используемые методы преподавания соответствуют возрастным и индивидуальным особенностям учащихся, с которыми работает учитель. При возникновении ситуации, не предусмотренной планом урока гибко перестраивается и действует оперативно. Анализ рабочих программ и материалов к урокам. Собеседование с аттестуемым учителем. Вопросы учителю: Приходилось ли Вам вносить изменения в методы преподавания? Приведите примеры, чем были вызваны эти изменения? Меняются ли используемые Вами методы преподавания в зависимости от сложившейся ситуации? Если, да, то как?
47.	Применяемые методы соответствуют целям и задачам обучения, содержанию изучаемой темы	Анализ урока. Набор используемых (созданных) способов и методов педагогической деятельности. Используемые методы преподавания соответствуют поставленным целям и задачам. Результаты учебной деятельности учащихся и их динамика. Если методы обучения соответствуют условиями, то учитель добивается высоких результатов учебной деятельности. Используемые (созданные) способы и методы педагогической деятельности.
48.	Применяемые методы соответствуют имеющимся условиям и времени, отведенному на изучение темы	Анализ урока. Методы преподавания соответствуют теме урока. Выбранные учителем способы преподавания адекватны возрасту учащихся. Учитель контролирует время, затраченное на определенный этап работы на уроке, и планирует деятельность в соответствии со значимостью темы и этапа урока.
49.	Владеет современными методами преподавания	Анализ урока. На уроке используются информационно-компьютерные технологии. Методы преподавания соответствуют современным дидактическим требованиям. Результаты участия в конкурсах педагогического мастерства. Учитель ориентирован на повышение квалификации, на развитие дидактических и методических умений. Осознает важность расширения приемов и методов работы
50.	Обоснованно использует на уроках современные информационно-коммуникативные технологии	Анализ урока Используемые (созданные) способы и методы педагогической деятельности. Применяет информационно-коммуникативные технологии не в угоду моде, а адекватно целям урока, мотивации и подготовленности учащихся. ИКТ позволяют добиваться запланированного педагогического результата
4.2. Компетентность в предмете преподавания		
51.	Хорошо знает преподаваемый предмет	Анализ рабочих программ и материалов к урокам. Программа, план и материалы урока свидетельствуют о высоком уровне компетентности педагога в преподаваемом предмете. Анализ урока. Опрос учащихся, изложение педагогом нового мате-

1	Компетентность в области личных качеств	Источники информации для выработки экспертного суждения
		риала, ответы на вопросы учащихся свидетельствуют о высоком уровне предметной компетентности педагога. Проведение тестирования на знание предмета. В случае необходимости может быть проведено тестирование учителя по преподаваемому предмету (например, в форме решения задания ЕГЭ)
52.	Рабочая программа по предмету построена с учетом межпредметных связей	Анализ рабочих программ и материалов к урокам. В рабочей программе отражены межпредметные связи.
53.	При подготовке к урокам использует дополнительные материалы по предмету (книги для самообразования, медиа-пособия, современные цифровые образовательные ресурсы и др.)	Анализ рабочих программ и материалов к урокам. Есть указания и ссылки на дополнительные источники информации, рекомендации обучающимся в каких дополнительных источниках содержится важная и интересная информация.
54.	В процессе формирования новых знаний опирается на знания учащихся, полученные ими ранее при изучении других предметов	Анализ урока. Задает обучающимся вопросы, направленные на актуализацию ранее полученных знаний. Показывает, как связан новый материал с пройденными темами
55.	Добивается высоких результатов по преподаваемому предмету.	Анализ урока. Знания, демонстрируемые обучающимися можно оценить на «хорошо» и «отлично». Анализ результатов деятельности. Уровень успеваемости, частота распределения учащихся с высокими и с низкими показателями успеваемости. Учащиеся участвуют в олимпиадах, предметных конференциях, занимают призовые места. Анализ результатов сдачи обучающимися экзаменов, ЕГЭ.
4.3.	Компетентность в субъективных условиях деятельности	
56.	Ориентируется в социальной ситуации класса, знает и учитывает взаимоотношения учащихся	Собеседование с аттестуемым педагогом. Экспертам необходимо оценить, насколько педагог осведомлен о неформальных отношениях в классе, насколько статус обучающегося среди одноклассников учитывается педагогом при оценивании его работы на уроке или при организации дисциплинарного воздействия. Результаты опроса удовлетворенности учащихся и их родителей Насколько родители удовлетворены социальной ситуацией, отношениями между обучающимися.
57.	Хорошо знает и действует в соответствии с Конвенцией о правах ребенка	Собеседование с аттестуемым педагогом. Педагог не только осведомлен о положениях Конвенции по правам ребенка, но и умеет ее использовать в педагогической практике.
58.	Систематически анализирует уровень усвоения учебного материала и развития учащихся на основе устных и письменных ответов, достигнутых результатов и др. диагностических показателей.	Собеседование с аттестуемым учителем. Эксперты задают открытые вопросы: «Какие методы анализа динамики знаний учащихся использует аттестуемый педагог?», «Какие приемы мониторинга обученности применяет педагог?»
59.	Имеет «банк» различных учебных заданий, ориентированных на различные индивидуальные особенности учащихся.	Анализ рабочих программ и материалов к урокам. Используемые (созданные) способы и методы педагогической деятельности. Учитель не просто формирует копилку материалов, а точно знает для какой категории учащихся, что будет использовано. Выяснить у аттестуемого педагога какие методы работы со слабоуспевающими учениками он использует, каких результатов добивается, насколько систематично ведется работа со слабоуспевающими учениками (регулярно и часто). Анализ школьных тетрадей и результатов их проверки Применяются ли гибкие критерии для оценки выполнения заданий слабоуспевающими обучающимися
60.	Подготовленные учителем характеристики учащихся отличаются хорошим знанием индивидуальных особенностей, обоснованностью суждений.	Собеседование с руководителем (заместителем) образовательного учреждения. Необходимо выяснить, насколько характеристики, написанные педагогом на учащихся, отражают их особенности, насколько они разнообразны или выполнены по «графарету» и не отличаются своеобразием?
5.	Компетентность в области разработки программы деятельности и принятия педагогических решений	
5.1.	Умение выбрать и реализовать образовательную программу	
61.	Знает основные нормативные документы, отражающие требования к содержанию и результатам учебной деятельности по предмету, учебники и УМК по	Собеседование с аттестуемым учителем. Какими документами руководствовался педагог при выборе программы, при разработке планов. Тестирование на знание нормативных и программно-методических материалов по предмету

1	Компетентность в области личных качеств	Источники информации для выработки экспертного суждения
	преподаваемому предмету, допущенные или рекомендованные Минобрнауки РФ	
62.	Может провести сравнительный анализ учебных программ, УМК, методических и дидактических материалов по преподаваемому предмету, выявить их достоинства и недостатки.	Анализ используемых учителем программных, методических и дидактических материалов по преподаваемому предмету. Собеседование с аттестуемым педагогом. Какие образовательные программы известны педагогу, какие сильные стороны и ограничения программ он знает. Почему отдает предпочтение конкретным дидактическим или методическим материалам, какие их преимущества видит.
63.	Обоснованно выбирает учебники и учебно-методические комплексы по преподаваемому предмету	Собеседование с аттестуемым педагогом. Что было главным при выборе педагогом учебников по преподаваемому предмету, каким критериям должен отвечать идеальный учебник по предмету с точки зрения педагога.
64.	Рабочая программа учителя предполагает решение воспитательных задач.	Анализ урока. План урока предполагает решение воспитательных задач. Учитель намечает определенные воспитательные цели и достигает их в течение урока. Анализ рабочих программ и материалов к урокам. Содержание рабочей программе включает решение воспитательных задач
65.	Рабочая программа учителя составлена с учетом нормативных требований, темпа усвоения материала, преемственности и др. моментов, повышающих ее обоснованность.	Анализ рабочих программ и материалов к урокам. В рабочей программе есть разнообразные обоснования выбора педагогом методических, дидактических материалов, вариантов проверочных работ, домашнего задания. Рабочая программа составлена с указанием на причины выбора педагогом материалов для занятий.
5.2.	Умение разработать обшвенную программу, методические и дидактические материалы	
66.	Вносит изменения в дидактические и методические материалы с целью достижения высоких результатов	Анализ рабочих программ и материалов к урокам. Собеседование с аттестуемым педагогом. Эксперты выясняют, насколько часто педагог вносит изменения в дидактические и методические материалы, какие изменения были внесены за последнее время (четверть, полугодие), с чем связаны эти изменения.
67.	Самостоятельно разработанные учителем программные, методические и дидактические материалы по предмету отличает высокое качество.	Анализ рабочих программ и материалов к урокам. Эксперты дают высокую оценку содержанию и оформлению представленных педагогом материалов. Используемые материалы соответствуют педагогическим целям.
68.	Продуктивно работает в составе рабочих групп, разрабатывающих и реализующих образовательные проекты, программы, методические и дидактические материалы.	Собеседование с руководителем (заместителем) образовательного учреждения. Используемые (созданные) способы и методы педагогической деятельности. Педагог имеет опыт работы в проектных группах, разрабатывающих методические и дидактические материалы.
69.	Выступает перед коллегами с информацией о новых программных, методических и дидактических материалах, участвует в конкурсах профессионального мастерства	Собеседование с руководителем (заместителем) образовательного учреждения Выступает ли учитель перед коллегами с информацией о новых дидактических и методических приемах? Результаты участия в конкурсах педагогического мастерства. За аттестуемый период педагог участвовал в конкурсах педагогического мастерства различного уровня (школьный, муниципальный, региональный и т.д.)
70.	Проводит обоснование эффективности реализуемой рабочей программы, новых методических и дидактических материалов	Собеседование с аттестуемым педагогом. Проверяет ли педагог эффективность новых методических приемов. Если да, то, как он это делает.
5.3.	Умение принимать решения в педагогических ситуациях	
71.	Поощряет высказывания и выслушивает мнения учащихся, даже если они расходятся с его точкой зрения	Анализ урока. Поощряет высказывания, выслушивает мнения учащихся, дает конструктивные комментарии к высказанным мнениям
72.	Коллеги по работе используют предложения учителя по разрешению актуальных вопросов школьной жизни	Собеседование с руководителем образовательного учреждения. Необходимо выяснить насколько активно педагог участвует в разрешении сложных педагогических ситуаций, проявляет инициативу, включается в обсуждение и реализацию принятых решений. Обращаются ли коллеги к педагогу за советом, когда необходимо решить вопрос, связанный с педагогической деятельностью.
73.	Умеет аргументировать предлагаемые им решения.	Собеседование с аттестуемым педагогом. Анализ урока. Принимаемые учителем решения были обоснованы, учитель осознает последствия педагогических решений, умеет выбрать такую линию поведения, которая приводит к достижению педагогических

1	Компетентность в области личных качеств	Источники информации для выработки экспертного суждения
		целей.
74.	Умеет пересмотреть свое решение под влиянием ситуации или новых фактов.	Собеседование с аттестуемым педагогом. Были ли ситуации, когда Вы настаивали на каком либо решении, но затем изменили его, так как выяснились новые обстоятельства? Приведите пример.
75.	Учитывает мнение родителей, коллег, учащихся при принятии решений.	Собеседование с аттестуемым педагогом. Вопрос: чье мнение для Вас важно, когда Вы принимаете решение по сложной педагогической ситуации? Почему? В ответе должно прозвучать указание на всех заинтересованных лиц и важность решения для каждой стороны должна быть обоснована
6.	Компетентность в области организации учебной деятельности	
6.1.	Умение устанавливать субъект-субъектные отношения	
76.	Умеет устанавливать отношения сотрудничества с обучающимися, вести с ними диалог	Наблюдение за поведением учителя на уроке и во внеурочное время. Учащиеся открыто и этично общаются с учителем, диалоги и обсуждения вопросов проходят содержательно, на оптимальном эмоциональном фоне.
77.	Умеет разрешать конфликты оптимальным способом	Собеседование с руководителем (заместителем) образовательного учреждения. Необходимо выяснить у руководителя образовательного учреждения, возникали ли у данного учителя конфликтные ситуации, связанные с профессиональной деятельностью. Если да, то с кем именно (коллеги, ученики, родители, администрация школы), было ли поведение учителя в такой ситуации оправданным и направленным на достижение позитивного результата.
78.	Умеет насыщать общение с обучающимися положительными эмоциями и чувствами.	Анализ урока. Мимика, словесные реакции учеников свидетельствуют о переживании таких эмоций как интерес, воодушевление, радость. Настроение класса можно оценить как активное, рабочее.
79.	Умеет выстраивать отношения сотрудничества с коллегами, проявляет себя как член команды при разработке и реализации различных мероприятий, проектов, программ и др.	Собеседование с руководителем (заместителем) образовательного учреждения. Характеристика отношений учителя с коллегами, примеры ситуаций, свидетельствующих об этих отношениях. Анализ имеющихся поощрений и наказаний. Есть ли у педагога благодарности за участие в общественных мероприятиях и проектах.
80.	Умеет создать рабочую атмосферу на уроке, поддержать дисциплину	Анализ урока. Педагог показал себя как организатор, умеющий создать и поддерживать рабочую атмосферу на уроке. Собеседование с руководителем образовательного учреждения. Необходимо выяснить, может ли учитель сам организовать работу и добиться дисциплины на своих уроках или ему требуется поддержка классного руководителя, завуча
6.2.	Умение организовать учебную деятельность учащихся	
81.	Использует методы, побуждающие учащихся самостоятельно рассуждать	Анализ урока. Учитель использует активные методы обучения, учащиеся проявляют мыслительную активность, думают, дискутируют, самостоятельно ищут ответы на вопросы.
82.	Формирует у учащихся навыки учебной деятельности	Анализ урока. Учащиеся владеют навыками учебной деятельности: постановка цели, самооценивание, организация рабочего места и т.д. Учащиеся демонстрируют владение навыками работы с текстом, конспектирования, реферирования. Учитель применяет определенные методы воздействия для того, чтобы заявленные в цели урока навыки были сформированы. Анализ рабочих программ и материалов к урокам Указанные в программе навыки соответствуют теме и цели занятий. На уроке учащиеся проявляют те навыки, которые заявлены в программе
83.	Излагает материал в доступной форме в соответствии с дидактическими принципами	Анализ урока. Изложение учителем материалов доступно пониманию учащихся. Изложение соответствует принципам логики и дидактики
84.	Умеет организовать учащихся для достижения запланированных результатов учебной деятельности	Анализ урока. Обращается к обучающимся с вопросами – напоминаниями о пройденном материале. Просит учащихся самостоятельно озвучить пройденный материал, чтобы связать его с новым. Показывает обучающимся важность достижения запланированного результата. Целенаправленно ведет учащихся к достижению цели занятия, урока.
85.	Умеет организовать учащихся для поиска дополнительной информации, необходимой при решении учебной задачи (книги, компьютерные и медиа-пособия, цифровые образовательные ресурсы и др.)	Анализ урока. При ответах учащиеся ссылаются на дополнительный материал, говорят, какие источники, помимо обязательных использовали. Участие учащихся в олимпиадах, конкурсах, проектах. В каких программах (олимпиадах, конференциях ит.п.) участвовали учащиеся, как было отмечено их участие организаторами или жюри.
6.3.	Умение реализовать педагогическое оценивание	

1	Компетентность в области личных качеств	Источники информации для выработки экспертного суждения
86.	Учитывает возрастные и индивидуальные особенности учащихся при оценивании	Анализ урока. При оценивании работы учащихся учитель учитывает индивидуальные особенности. Комментарии к оценкам свидетельствуют о знании учителем возрастных и индивидуальных черт учащихся. Результаты самооценки учителя и данные диагностики его компетенции. Ответы учителя на соответствующие пункты листа самооценки
87.	Аргументирует оценки, показывает обучающимся их достижения и недоработки	Анализ урока при выставлении оценки не ограничивается только ее констатацией, а указывает, почему оценка выставлена, какими были критерии оценивания, что в работе обучающегося соответствовало критериям, а что нет. Обращает внимание обучающегося на положительные характеристики его работы и на то, что можно исправить, доделать. Результаты самооценки учителя и данные диагностики его компетенции Вопросы педагога на соответствующие пункты листа самооценки.
88.	Применяет различные методы оценивания учащихся	Анализ урока На уроке использовались разнообразные оценочные процедуры, способствующие достижению педагогических целей. Результаты самооценки учителя и данные диагностики его компетенции Вопросы педагога на соответствующие пункты листа самооценки.
89.	Умеет сочетать методы педагогического оценивания, взаимно-оценки и самооценки учащихся	Анализ урока Учитель оценивал одну и ту же работу учащихся несколькими способами и показывал, что работы оцениваются объективно, поскольку результаты оценивания совпадают. Результаты самооценки учителя. Анализируются ответы педагога на соответствующие пункты листа самооценки.
90.	Способствует формированию навыков самооценки учебной деятельности	Анализ урока. Учащиеся применяют методы самооценки. Выставленные оценки отличаются дифференцированностью, наличием четких критериев, обоснованностью. Результаты самооценки педагога Анализируются ответы педагога на соответствующие пункты листа самооценки

Оценка результатов деятельности образовательного учреждения**Восемь направлений описания результатов самодиагностики**

На основании оценки деятельности Школы по критериям самодиагностики проекта «Школа Минпросвещения России» получены следующие результаты (Таблицы 1.- 8).

Условные обозначения: красным цветом выделены те позиции, которые на данный момент отсутствуют в школе

Таблица 1. Анализ состояния школы по направлению «Знание»

1. Знание: качество и объективность				
№	Критерии единого образовательного пространства	Базовый	Средний	Полный
1	Реализация единых рабочих программ по учебным предметам, 1-11 классы	+	+	+
2	Реализация единых рабочих программ по учебным предметам, 5-11 классы (углубленный уровень)		Не менее 1 профиля	Не менее 2 профилей
3	Реализация единого календарно-тематического планирования	+	+	+
4	Реализация рабочих программ по внеурочной деятельности, рассчитанных на	не менее 3 часов	не менее 5 часов	до 10 часов
5	Реализация положения по внутренней системе оценки качества образования	+	+	+
6	Реализация единых рекомендаций по контрольным работам и домашним заданиям	+	+	+
7	Использование единой линейки учебников	базовый уровень	базовом и углубленном уровне	базовом и углубленном уровне
8	Обеспеченность реализации методических рекомендаций по материально-техническому обеспечению реализации ФГОС (наличие предметных классов, лабораторного оборудования, мобильных классов)	не менее 3х предметов	обеспеченность по всем предметам	обеспеченность по всем предметам, конвергентные лаборатории
9	Реализация методических рекомендаций по применению сетевой формы реализации образовательных программ	+	+	+
10	Реализация методических рекомендаций по созданию и функционированию школьного библиотечного информационного центра	+	+	+
11	Реализация программы мероприятий по развитию инклюзивного образования	+	+	+
12	Разработанность локальных нормативных актов по организации получения образования обучающимися с ОВЗ, с инвалидностью	+	+	+
13	Наличие специальных образо-	+	+	+

	вательных программ по организации получения образования обучающимися с ОВЗ, с инвалидностью			
14	Обеспеченность предоставления услуг специалистов, оказывающих обучающимся необходимую психолого-педагогическую, коррекционную, техническую помощь	сетевая форма	сетевая форма	специалисты включены в штат
15	Наличие адаптированных основных общеобразовательных программ	+	+	+
16	Обеспечение информационной открытости содержания инклюзивного образования	отдельные публикации	информационный блок	отдельная вкладка на сайте
17	Обеспеченность учебниками, учебными пособиями, дидактическими материалами для организации получения образования обучающимися с ОВЗ, с инвалидностью обеспечение учебниками	обеспечение учебниками	обеспечение учебниками +рабочими тетрадями	обеспечение учебниками +рабочими тетрадями+ доп. материалами
18	Наличие специальных технических средств обучения	класс	класс + доп. образование	класс + доп. образование+ профильные средства
19	Реализация технологий/средств электронного обучения и дистанционных образовательных технологий, учитывающее особые образовательные потребности обучающихся с ОВЗ, инвалидов	ПК с доступом в интернет	ПК с доступом в интернет	+интерактивные панели
20	Создание условий для повышения квалификации и переподготовки педагогических работников по организации получения образования обучающимися с ОВЗ, с инвалидностью	не менее 50%	не менее 80%	100%
21	Участие специалистов образовательной организации в семинарах и тренингах по инклюзивному образованию участие участие	участие	участие	участие и трансляция
	Соответствие уровня, %	%	7%	%

Таблица 2. Анализ состояния школы по направлению «Воспитание»

2. Воспитание				
№	Критерии единого образовательного пространства	Базовый	Средний	Полный
1	Реализация рабочей программы воспитания	+	+	+
2	Реализация календарного плана воспитательной работы	+	+	+
3	Реализация программы работы с родителями	+	+	+
4	Наличие комплекта государственной символики (флаг, герб, аудиозапись гимна)	+	+	+
5	Разработанность положения об организации внутришкольного пространства			+
6	Наличие бренда (узнаваемого стиля) школы			+

ООП ООО «ОЦ №7 Майкопского района»

7	Наличие гимна школы			+
8	Наличие уголка с государственной символикой в классных кабинетах		+	+
9	Функционирование медицентра (школьное ТВ, школьное радио, школьная газета)		+	+
10	Участие в реализации проекта «Орлята России»		+	+
11	Наличие первичного отделения РДШ	+	+	+
12	Наличие представительств детских и молодежных общественных объединений («Юнармия», «Большая перемена» и др.)			+
13	Наличие Совета обучающихся	+	+	+
14	Наличие Штаба воспитательной работы	+	+	+
15	Наличие Совета родителей / Совета отцов		+	+
16	Наличие советника директора по воспитанию и взаимодействию с детскими общественными объединениями	+	+	+
17	Создание условий для повышения квалификации педагогических работников в сфере воспитания	курсы повышения квалификации	курсы повышения квалификации непрерывные	курсы повышения квалификации непрерывные управленческой команды
18	Организация летних тематических смен в школьном лагере	+	+	+
19	Наличие комнаты / уголка «Большой перемены»	+	+	+
	Соответствие уровня, %	%	%	%

Таблица 3. Анализ состояния школы по направлению «Творчество»

3. Творчество				
№	Критерии единого образовательного пространства	Базовый	Средний	Полный
1	Реализация рабочей программы воспитания	не менее 1 программы по 3 направлениям	не менее 1 программы по 4 направлениям	не менее 1 программы по 6 направлениям
2	Реализация календарного плана воспитательной работы	участие в ключевых всероссийских конкурсах, фестивалях, олимпиадах	участие и победа на региональном уровне в ключевых всероссийских конкурсах, фестивалях, олимпиадах	участие и победа на всероссийском уровне в ключевых всероссийских конкурсах, фестивалях, олимпиадах
3	Реализация программы работы с родителями	не менее 1 позиции	не менее 2 позиций	не менее 3 позиций
4	Наличие комплекта государственной символики (флаг, герб, аудиозапись гимна)	не менее чем с 1 организацией	не менее чем с 2 организациями	работа по сетевому взаимодействию со школами базового и среднего уровней
5	Разработанность положения об организации внутришкольного пространства	+	+	+
6	Наличие бренда (узнаваемого стиля) школы	+	+	+
7	Наличие гимна школы	+	+	+
	Соответствие уровня, %	%	%	%

Таблица 4. Анализ состояния школы по направлению «Профориентация»

4. Профориентация				
№	Критерии единого образовательного пространства	Базовый	Средний	Полный
1	Реализация календарного плана профориентационной работы	+	+	+
2	Включение в полномочия заместителя директора ведения комплексной работы по профориентационной деятельности в ОО	+	+	+
3	Реализация программы работы с родителями	+	+	+
4	Использование региональных профориентационных сервисов и программ, аккредитованных на федеральном уровне	+	+	+
5	Наличие соглашений с партнерами-предприятиями / организациями, предоставляющими площадку для реализации мероприятий по профориентации обучающихся	+	+	+
6	Наличие профориентационных блоков, внедренных в учебные предметы, оборудование тематических классов	+	+	+
7	Организация внеклассной проектно-исследовательской деятельности, связанной с реальными жизненными/производственными задачами и т.д.	+	+	+
8	Организация профориентационного урока на платформе bvbinfo.ru в рамках проекта «Билет в будущее»	+	+	+
9	Участие школьников в ежегодной многоуровневой онлайн-диагностике на платформе bvbinfo.ru в рамках проекта «Билет в будущее» 6-11 классы	+	+	+
10	Организация профессиональных проб (регистрация на платформе bvbinfo.ru) в рамках проекта «Билет в будущее», в том числе на базе предприятий- партнеров, колледжей		+	+
11	Организация профобучения девятиклассников на базе колледжей		+	+
12	Участие обучающихся в мультимедийной выставке-практикуме «Лаборатория будущего» (на базе исторических парков «Россия – моя история») в рамках проекта «Билет в будущее»		+	+
13	Участие обучающихся в фестивале профессий в рамках проекта «Билет в будущее»		+	+
14	Участие обучающихся в профориентационной смене			+
15	Участие обучающихся в конкурсах профессионального мастерства профессионально-практической направленности			+
16	Участие обучающихся в профильных техноотрядах			+
17	Внедрение системы профильных элективных курсов			+
18	Обеспечение условий для обучения педагогов по программе подготовки педагогов-навигаторов		+	+
	Соответствие уровня, %	%	%	%

Таблица 5. Анализ состояния школы по направлению «Здоровье»

5. Здоровье				
№	Критерии единого образовательного пространства	Базовый	Средний	Полный
1	Реализация единых подходов к организации и контролю горячего питания	+	+	+
2	Организация просветительской деятельности по ЗОЖ, профилактика табакокурения, наркомании	1-2 мероприятия за учебный год	3-5 мероприятия за учебный год	более 5 мероприятий за учебный год
3	Диверсификация деятельности школьных спортивных клубов (по видам спорта)	5 видов спорта	5-10 видов спорта	более 5 видов спорта
4	Охват обучающихся ВФСК «ГТО»	до 10% учащихся	10-30% учащихся	более 30% учащихся
5	Доступность спортивной инфраструктуры в соответствии с требованиями Минпросвещения России и Минспорта России	+	+	+
6	Участие обучающихся в массовых физкультурно-спортивных мероприятиях	школьный этап	муниципальный этап	региональный этап
7	Разработанность программы здоровьесбережения	+	+	+
	Соответствие уровня, %	%	%	%

Таблица 6. Анализ состояния школы по направлению «Учитель. Школьные команды»

6. Учитель. Школьные команды				
№	Критерии единого образовательного пространства	Базовый	Средний	Полный
1	Реализация методических рекомендаций по внедрению единого штатного расписания	+	+	+

2	Создание условий для повышения квалификации работников в области работы с единым штатным расписанием	+	+	+
3	Организация методического сопровождения педагогических работников	не менее 3%	не менее 5%	не менее 10%, не менее 80% педагогических работников прошли ПК по инструментарию ЦОС
4	Создание условий для повышения квалификации работников по программам из федерального реестра	не менее 3%	не менее 5%	не менее 10%, не менее 80% педагогических работников прошли ПК по инструментарию ЦОС
5	Разработанность положения о развитии системы наставничества	наличие в ОО положения	наличие в ОО положения, наличие педработников, прошедших ПК по наставничеству	наличие в ОО положения, наличие педработников, прошедших ПК по наставничеству и аттестованных по квалификации «педагог-наставник»
6	Участие педагогов в конкурсном движении	+	+	+
Соответствие уровня, %		%	%	%

Таблица 7. Анализ состояния школы по направлению «Школьный климат»

7. Школьный климат				
№	Критерии единого образовательного пространства	Базовый	Средний	Полный
1	Наличие локальных нормативных актов по организации психолого-педагогического сопровождения участников образовательных отношений	+	+	+
2	Наличие педагога-психолога в образовательной организации	+	+	+
3	Организация сопровождения обучающихся в соответствии с методическими рекомендациями по функционированию психологических служб в общеобразовательных организациях	+	+	+
4	Проведение социально-психологического тестирования обучающихся в общеобразовательных организациях и профессиональных образовательных организациях, направленного на профилактику незаконного потребления обучающимися наркотических средств и психотропных веществ	+	+	+
5	Наличие в организации социального педагога	штатное расписание	штатное расписание	штатное расписание
6	Наличие психологической службы	сетевая форма/ дистанционно	сетевая форма/штатное расписание	сетевая форма/штатное расписание
7	Разработанность антибуллинговой программы		+	+
8	зона отдыха (школа полного дня)		+	+
9	Наличие уголка психологической разгрузки			+
Соответствие уровня, %		%	%	%

Таблица 8. Анализ состояния школы по направлению «Образовательная среда»

8. Образовательная среда, создание условий				
№	Критерии единого образовательного пространства	Базовый	Средний	Полный
1	Использование ФГИС «Моя школа»	+	+	+
2	Оснащение ИТ- оборудованием в соответствии утвержденным Стандартом оснащения государственных и муниципальных общеобразовательных организаций осуществляющих образовательную деятельность в субъектах РФ, компьютерным, мультимедийным, презентаци-	наличие мобильных цифровых классов	наличие мобильных цифровых классов оснащенность не менее 50 % СОИ (средства отображения информации)	наличие мобильных цифровых классов оснащенность не менее 100 % СОИ (средства отображения информации)

ООП ООО «ОЦ №7 Майкопского района»

	онным оборудованием и программным обеспечением»			
3	Эксплуатация информационной системы управления образовательной организацией	ведение управления ОО в цифровом формате	интеграция системы управления с региональными информационными системами	интеграция системы управления с региональными и федеральными информационными системами
4	Подключение образовательной организации к высокоскоростному интернету с фильтрацией контента	подключение к высокоскоростному интернету с фильтрацией трафика	обеспечение беспроводного доступа	введение собственных правил по использованию мобильными устройствами и устройствами связи
5	Участие в деятельности на базе ИКОП («Сферум») профессиональных сообществ педагогов для обмена опытом и поддержки начинающих учителей	подключение к ИКОП	назначение эксперта по цифровой трансформации	назначение эксперта по цифровой трансформации
6	Реализация государственно-общественного управления	родительский комитет	управляющий совет	управляющий совет/ученическое самоуправление
	Соответствие уровня, %	%	%	%